

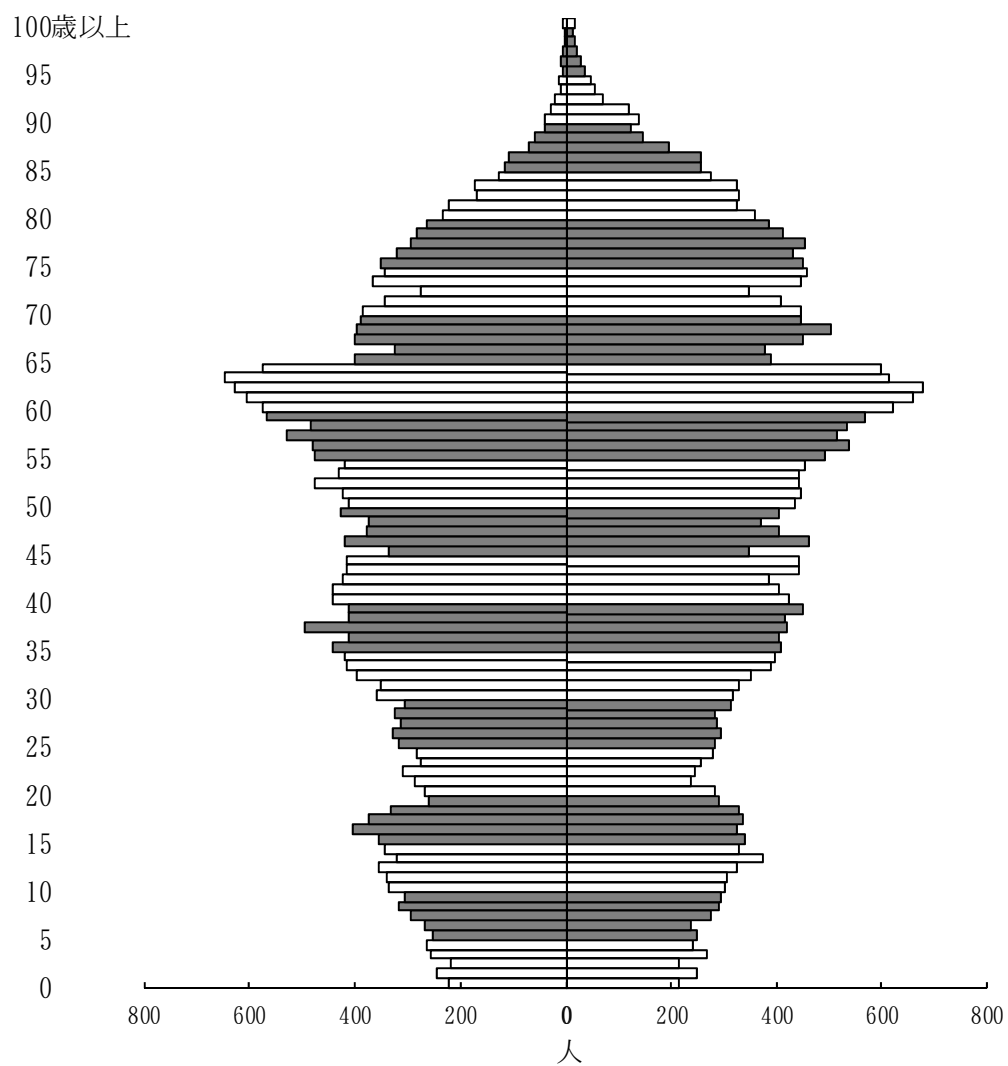
住民基本台帳に基づく十和田市の人口

(平成23年9月30日現在)

総数 65,758人

男 31,573人

女 34,185人



十和田市企画財政部企画調整課

図1 年齢3区分別人口の推移及び将来推計人口

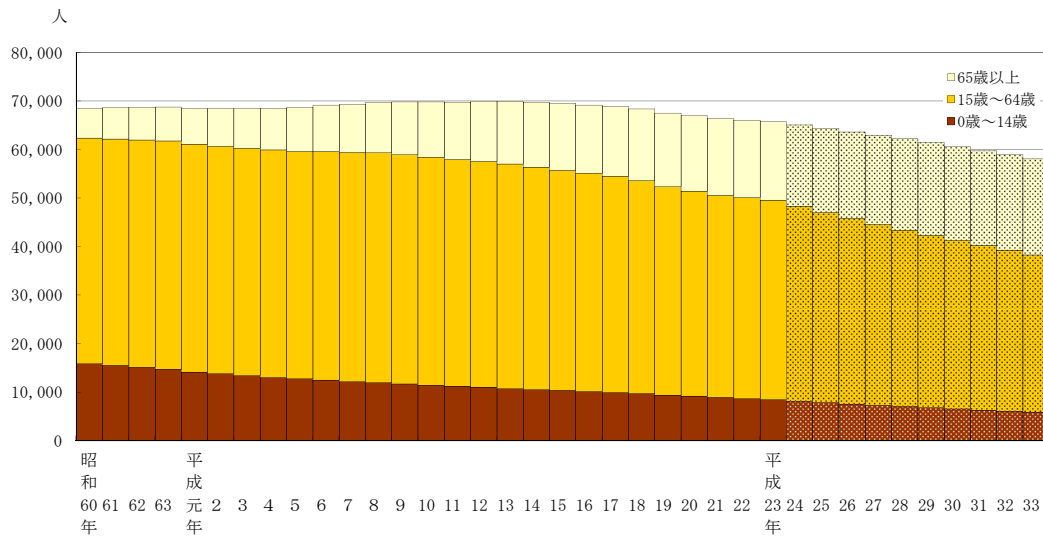
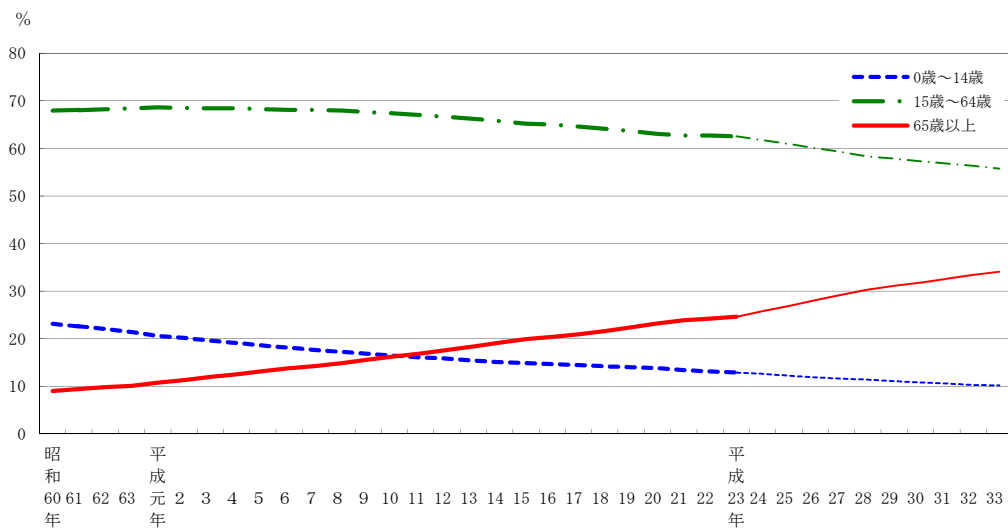


図2 年齢3区分別人口割合の推移及び将来推計



注1) 各年9月30日現在
 注2) 平成16年以前の数値は、現在の市域に合わせて組み替えたもの
 注3) 将来推計はコーホート変化率法により算出したもの

統計表

第 1 表	世帯数及び男女別人口－住居表示区域，大字.....	1
第 2 表	年齢（5 歳階級），男女別人口及び年齢別割合－住居表示区域，大字	2
第 3 表	世帯数及び男女別人口－小学校区，中学校区.....	20
第 4 表	年齢（5 歳階級），男女別人口及び年齢別割合－小学校区，中学校区	21
第 5 表	年齢（各歳），男女別人口及び年齢別割合.....	29
第 6 表	年齢（3 区分）別人口と割合の推移及び将来推計	30
第 7 表	世帯数及び男女別人口－住居表示区域（街区）	31
第 8 表	世帯数及び男女別人口－大字（字）	44

第1表 世帯数及び男女別人口 - 住居表示区域, 大字

地 域	世 帯 数	人 口		
		総 数	男	女
総 数	26,971	65,758	31,573	34,185
住居表示区域総数	15,573	35,011	16,623	18,388
大字	11,398	30,747	14,950	15,797
稲穂	371	800	346	454
東並	412	904	415	489
東一	330	700	311	389
東二	236	441	206	235
東三	722	1,471	667	804
東四	189	404	201	203
東五	213	510	259	251
東六	231	554	278	276
東一	352	790	373	417
東二	390	756	356	400
東三	542	1,099	531	568
東四	262	605	290	315
東五	360	925	449	476
東六	98	265	139	126
東一	342	707	338	369
東二	459	853	447	406
東三	528	832	425	407
東四	515	1,089	538	551
西一	400	856	395	461
西二	129	268	127	141
西三	313	692	316	376
西四	407	913	419	494
西五	337	837	418	419
西六	267	643	303	340
西一	804	1,993	954	1,039
西二	230	462	234	228
西三	556	1,249	565	684
西四	462	1,133	549	584
西五	427	1,047	510	537
西六	377	944	447	497
西一	730	1,836	874	962
西二	896	2,008	892	1,116
西三	708	1,589	750	839
西四	116	295	139	156
西五	199	490	240	250
西六	149	354	165	189
西一	72	160	74	86
西二	117	308	158	150
西三	65	155	76	79
西四	56	135	67	68
西五	212	520	245	275
西六	50	103	51	52
西一	140	316	148	168
西二	167	382	175	207
西三	140	325	151	174
西四	320	836	394	442
西五	117	312	149	163
西六	58	145	69	76
大字	4,231	10,755	5,238	5,517
赤沼	304	813	388	425
深田	333	979	472	507
洞持	609	1,719	796	923
大馬内	862	2,402	1,137	1,265
立立	367	1,105	566	539
八場	21	56	25	31
相立	48	169	80	89
斗ヶ	227	657	336	321
豊岡	31	105	51	54
相坂	1,569	4,230	2,044	2,186
法島	205	573	284	289
米寺	151	428	219	209
不動	348	1,014	514	500
滝田	230	361	203	158
沢田	173	450	216	234
奥田	520	1,728	846	882
法量	767	2,028	978	1,050
大字	402	1,175	557	618

第2表 年齢(5歳階級), 男女別人口及び年齢別割合 - 住居表示区域, 大字

年 齢 (5歳階級)	総 数	男	女	年 齢 (5歳階級)	総 数	男	女
総 数	65,758	31,573	34,185	大 字 総 数	30,747	14,950	15,797
0 ~ 4 歳	2,391	1,204	1,187	0 ~ 4 歳	1,011	511	500
5 ~ 9	2,780	1,435	1,345	5 ~ 9	1,288	687	601
10 ~ 14	3,332	1,695	1,637	10 ~ 14	1,534	779	755
15 ~ 19	3,346	1,725	1,621	15 ~ 19	1,563	801	762
20 ~ 24	2,730	1,424	1,306	20 ~ 24	1,099	562	537
25 ~ 29	3,052	1,591	1,461	25 ~ 29	1,312	708	604
30 ~ 34	3,733	1,945	1,788	30 ~ 34	1,630	881	749
35 ~ 39	4,276	2,172	2,104	35 ~ 39	1,864	954	910
40 ~ 44	4,235	2,132	2,103	40 ~ 44	1,837	936	901
45 ~ 49	3,926	1,931	1,995	45 ~ 49	1,730	900	830
50 ~ 54	4,386	2,161	2,225	50 ~ 54	2,070	1,016	1,054
55 ~ 59	5,185	2,534	2,651	55 ~ 59	2,678	1,365	1,313
60 ~ 64	6,204	3,028	3,176	60 ~ 64	3,122	1,614	1,508
65 ~ 69	4,084	1,911	2,173	65 ~ 69	1,879	927	952
70 ~ 74	3,826	1,713	2,113	70 ~ 74	1,749	755	994
75 ~ 79	3,649	1,512	2,137	75 ~ 79	1,774	742	1,032
80 ~ 84	2,538	919	1,619	80 ~ 84	1,380	476	904
85 ~ 89	1,372	394	978	85 ~ 89	799	238	561
90 ~ 94	548	114	434	90 ~ 94	327	76	251
95 ~ 99	144	28	116	95 ~ 99	87	19	68
100 歳 以 上	21	5	16	100 歳 以 上	14	3	11
(再 掲)				(再 掲)			
15 歳 未 満	8,503	4,334	4,169	15 歳 未 満	3,833	1,977	1,856
15 ~ 64 歳	41,073	20,643	20,430	15 ~ 64 歳	18,905	9,737	9,168
65 歳 以 上	16,182	6,596	9,586	65 歳 以 上	8,009	3,236	4,773
75 歳 以 上	8,272	2,972	5,300	75 歳 以 上	4,381	1,554	2,827
85 歳 以 上	2,085	541	1,544	85 歳 以 上	1,227	336	891
年 齢 別 割 合 (%)				年 齢 別 割 合 (%)			
15 歳 未 満	12.9	13.7	12.2	15 歳 未 満	12.5	13.2	11.7
15 ~ 64 歳	62.5	65.4	59.8	15 ~ 64 歳	61.5	65.1	58.0
65 歳 以 上	24.6	20.9	28.0	65 歳 以 上	26.0	21.6	30.2
75 歳 以 上	12.6	9.4	15.5	75 歳 以 上	14.2	10.4	17.9
85 歳 以 上	3.2	1.7	4.5	85 歳 以 上	4.0	2.2	5.6
住 居 表 示 区 域	35,011	16,623	18,388				
0 ~ 4 歳	1,380	693	687				
5 ~ 9	1,492	748	744				
10 ~ 14	1,798	916	882				
15 ~ 19	1,783	924	859				
20 ~ 24	1,631	862	769				
25 ~ 29	1,740	883	857				
30 ~ 34	2,103	1,064	1,039				
35 ~ 39	2,412	1,218	1,194				
40 ~ 44	2,398	1,196	1,202				
45 ~ 49	2,196	1,031	1,165				
50 ~ 54	2,316	1,145	1,171				
55 ~ 59	2,507	1,169	1,338				
60 ~ 64	3,082	1,414	1,668				
65 ~ 69	2,205	984	1,221				
70 ~ 74	2,077	958	1,119				
75 ~ 79	1,875	770	1,105				
80 ~ 84	1,158	443	715				
85 ~ 89	573	156	417				
90 ~ 94	221	38	183				
95 ~ 99	57	9	48				
100 歳 以 上	7	2	5				
(再 掲)							
15 歳 未 満	4,670	2,357	2,313				
15 ~ 64 歳	22,168	10,906	11,262				
65 歳 以 上	8,173	3,360	4,813				
75 歳 以 上	3,891	1,418	2,473				
85 歳 以 上	858	205	653				
年 齢 別 割 合 (%)							
15 歳 未 満	13.3	14.2	12.6				
15 ~ 64 歳	63.3	65.6	61.2				
65 歳 以 上	23.3	20.2	26.2				
75 歳 以 上	11.1	8.5	13.4				
85 歳 以 上	2.5	1.2	3.6				

第2表 年齢(5歳階級), 男女別人口及び年齢別割合 - 住居表示区域, 大字(続き)

年 齢 (5歳階級)	総 数	男	女	年 齢 (5歳階級)	総 数	男	女
稲 生 町 4 歳	800	346	454	東 一 番 町 4 歳	700	311	389
0 ~ 4	23	11	12	0 ~ 4	33	19	14
5 ~ 9	20	8	12	5 ~ 9	26	11	15
10 ~ 14	26	14	12	10 ~ 14	21	8	13
15 ~ 19	36	12	24	15 ~ 19	28	14	14
20 ~ 24	20	9	11	20 ~ 24	29	12	17
25 ~ 29	27	14	13	25 ~ 29	26	12	14
30 ~ 34	30	17	13	30 ~ 34	49	24	25
35 ~ 39	45	18	27	35 ~ 39	55	31	24
40 ~ 44	54	30	24	40 ~ 44	35	15	20
45 ~ 49	58	27	31	45 ~ 49	34	15	19
50 ~ 54	31	15	16	50 ~ 54	51	22	29
55 ~ 59	54	23	31	55 ~ 59	51	23	28
60 ~ 64	87	40	47	60 ~ 64	74	30	44
65 ~ 69	56	23	33	65 ~ 69	50	23	27
70 ~ 74	58	21	37	70 ~ 74	51	19	32
75 ~ 79	80	39	41	75 ~ 79	49	19	30
80 ~ 84	53	16	37	80 ~ 84	27	10	17
85 ~ 89	29	8	21	85 ~ 89	9	4	5
90 ~ 94	11	1	10	90 ~ 94	1	0	1
95 ~ 99	2	0	2	95 ~ 99	1	0	1
100 歳 以 上	0	0	0	100 歳 以 上	0	0	0
(再 掲)				(再 掲)			
15 歳 未 満	69	33	36	15 歳 未 満	80	38	42
15 ~ 64 歳	442	205	237	15 ~ 64 歳	432	198	234
65 歳 以 上	289	108	181	65 歳 以 上	188	75	113
75 歳 以 上	175	64	111	75 歳 以 上	87	33	54
85 歳 以 上	42	9	33	85 歳 以 上	11	4	7
年 齢 別 割 合 (%)				年 齢 別 割 合 (%)			
15 歳 未 満	8.6	9.5	7.9	15 歳 未 満	11.4	12.2	10.8
15 ~ 64 歳	55.3	59.2	52.2	15 ~ 64 歳	61.7	63.7	60.2
65 歳 以 上	36.1	31.2	39.9	65 歳 以 上	26.9	24.1	29.0
75 歳 以 上	21.9	18.5	24.4	75 歳 以 上	12.4	10.6	13.9
85 歳 以 上	5.3	2.6	7.3	85 歳 以 上	1.6	1.3	1.8
穂 並 町 4 歳	904	415	489	東 二 番 町 4 歳	441	206	235
0 ~ 4	14	7	7	0 ~ 4	19	11	8
5 ~ 9	27	9	18	5 ~ 9	17	8	9
10 ~ 14	37	21	16	10 ~ 14	11	7	4
15 ~ 19	46	20	26	15 ~ 19	13	5	8
20 ~ 24	36	13	23	20 ~ 24	12	5	7
25 ~ 29	41	21	20	25 ~ 29	25	12	13
30 ~ 34	42	20	22	30 ~ 34	26	14	12
35 ~ 39	50	28	22	35 ~ 39	35	18	17
40 ~ 44	53	30	23	40 ~ 44	29	19	10
45 ~ 49	53	28	25	45 ~ 49	20	9	11
50 ~ 54	62	32	30	50 ~ 54	31	16	15
55 ~ 59	72	31	41	55 ~ 59	39	19	20
60 ~ 64	96	52	44	60 ~ 64	36	16	20
65 ~ 69	41	17	24	65 ~ 69	31	11	20
70 ~ 74	59	18	41	70 ~ 74	28	15	13
75 ~ 79	72	26	46	75 ~ 79	32	7	25
80 ~ 84	54	26	28	80 ~ 84	21	10	11
85 ~ 89	32	12	20	85 ~ 89	8	2	6
90 ~ 94	12	4	8	90 ~ 94	6	2	4
95 ~ 99	5	0	5	95 ~ 99	2	0	2
100 歳 以 上	0	0	0	100 歳 以 上	0	0	0
(再 掲)				(再 掲)			
15 歳 未 満	78	37	41	15 歳 未 満	47	26	21
15 ~ 64 歳	551	275	276	15 ~ 64 歳	266	133	133
65 歳 以 上	275	103	172	65 歳 以 上	128	47	81
75 歳 以 上	175	68	107	75 歳 以 上	69	21	48
85 歳 以 上	49	16	33	85 歳 以 上	16	4	12
年 齢 別 割 合 (%)				年 齢 別 割 合 (%)			
15 歳 未 満	8.6	8.9	8.4	15 歳 未 満	10.7	12.6	8.9
15 ~ 64 歳	61.0	66.3	56.4	15 ~ 64 歳	60.3	64.6	56.6
65 歳 以 上	30.4	24.8	35.2	65 歳 以 上	29.0	22.8	34.5
75 歳 以 上	19.4	16.4	21.9	75 歳 以 上	15.6	10.2	20.4
85 歳 以 上	5.4	3.9	6.7	85 歳 以 上	3.6	1.9	5.1

第2表 年齢(5歳階級), 男女別人口及び年齢別割合 - 住居表示区域, 大字(続き)

年 齢 (5歳階級)	総 数	男	女	年 齢 (5歳階級)	総 数	男	女
東 三 番 町 歳	1,471	667	804	東 五 番 町 歳	510	259	251
0 ~ 4	47	21	26	0 ~ 4	22	12	10
5 ~ 9	49	21	28	5 ~ 9	11	10	1
10 ~ 14	69	39	30	10 ~ 14	24	15	9
15 ~ 19	51	22	29	15 ~ 19	18	9	9
20 ~ 24	58	28	30	20 ~ 24	14	8	6
25 ~ 29	72	39	33	25 ~ 29	31	12	19
30 ~ 34	95	48	47	30 ~ 34	28	16	12
35 ~ 39	101	45	56	35 ~ 39	44	19	25
40 ~ 44	91	45	46	40 ~ 44	45	24	21
45 ~ 49	83	43	40	45 ~ 49	21	12	9
50 ~ 54	89	35	54	50 ~ 54	39	17	22
55 ~ 59	105	51	54	55 ~ 59	38	18	20
60 ~ 64	141	55	86	60 ~ 64	58	31	27
65 ~ 69	119	51	68	65 ~ 69	41	24	17
70 ~ 74	97	52	45	70 ~ 74	27	13	14
75 ~ 79	92	41	51	75 ~ 79	28	11	17
80 ~ 84	57	20	37	80 ~ 84	14	6	8
85 ~ 89	33	7	26	85 ~ 89	5	2	3
90 ~ 94	21	4	17	90 ~ 94	2	0	2
95 ~ 99	1	0	1	95 ~ 99	0	0	0
100 歳 以 上	0	0	0	100 歳 以 上	0	0	0
(再 掲)				(再 掲)			
15 歳 未 満	165	81	84	15 歳 未 満	57	37	20
15 ~ 64 歳	886	411	475	15 ~ 64 歳	336	166	170
65 歳 以 上	420	175	245	65 歳 以 上	117	56	61
75 歳 以 上	204	72	132	75 歳 以 上	49	19	30
85 歳 以 上	55	11	44	85 歳 以 上	7	2	5
年 齢 別 割 合 (%)				年 齢 別 割 合 (%)			
15 歳 未 満	11.2	12.1	10.4	15 歳 未 満	11.2	14.3	8.0
15 ~ 64 歳	60.2	61.6	59.1	15 ~ 64 歳	65.9	64.1	67.7
65 歳 以 上	28.6	26.2	30.5	65 歳 以 上	22.9	21.6	24.3
75 歳 以 上	13.9	10.8	16.4	75 歳 以 上	9.6	7.3	12.0
85 歳 以 上	3.7	1.6	5.5	85 歳 以 上	1.4	0.8	2.0
東 四 番 町 歳	404	201	203	東 六 番 町 歳	554	278	276
0 ~ 4	23	12	11	0 ~ 4	13	8	5
5 ~ 9	13	5	8	5 ~ 9	30	13	17
10 ~ 14	19	10	9	10 ~ 14	34	22	12
15 ~ 19	19	14	5	15 ~ 19	24	13	11
20 ~ 24	7	2	5	20 ~ 24	19	12	7
25 ~ 29	28	12	16	25 ~ 29	39	26	13
30 ~ 34	23	13	10	30 ~ 34	31	14	17
35 ~ 39	37	17	20	35 ~ 39	35	20	15
40 ~ 44	31	12	19	40 ~ 44	29	13	16
45 ~ 49	23	15	8	45 ~ 49	37	20	17
50 ~ 54	20	11	9	50 ~ 54	36	18	18
55 ~ 59	24	16	8	55 ~ 59	36	13	23
60 ~ 64	32	15	17	60 ~ 64	53	28	25
65 ~ 69	27	11	16	65 ~ 69	33	16	17
70 ~ 74	31	18	13	70 ~ 74	45	23	22
75 ~ 79	27	12	15	75 ~ 79	33	11	22
80 ~ 84	13	3	10	80 ~ 84	12	3	9
85 ~ 89	4	2	2	85 ~ 89	15	5	10
90 ~ 94	2	1	1	90 ~ 94	0	0	0
95 ~ 99	0	0	0	95 ~ 99	0	0	0
100 歳 以 上	1	0	1	100 歳 以 上	0	0	0
(再 掲)				(再 掲)			
15 歳 未 満	55	27	28	15 歳 未 満	77	43	34
15 ~ 64 歳	244	127	117	15 ~ 64 歳	339	177	162
65 歳 以 上	105	47	58	65 歳 以 上	138	58	80
75 歳 以 上	47	18	29	75 歳 以 上	60	19	41
85 歳 以 上	7	3	4	85 歳 以 上	15	5	10
年 齢 別 割 合 (%)				年 齢 別 割 合 (%)			
15 歳 未 満	13.6	13.4	13.8	15 歳 未 満	13.9	15.5	12.3
15 ~ 64 歳	60.4	63.2	57.6	15 ~ 64 歳	61.2	63.7	58.7
65 歳 以 上	26.0	23.4	28.6	65 歳 以 上	24.9	20.9	29.0
75 歳 以 上	11.6	9.0	14.3	75 歳 以 上	10.8	6.8	14.9
85 歳 以 上	1.7	1.5	2.0	85 歳 以 上	2.7	1.8	3.6

第2表 年齢(5歳階級), 男女別人口及び年齢別割合 - 住居表示区域, 大字(続き)

年 齢 (5歳階級)	総 数	男	女	年 齢 (5歳階級)	総 数	男	女
東 十 一 番 町 歳	790	373	417	東 十 三 番 町 歳	1,099	531	568
0 ~ 4	50	26	24	0 ~ 4	57	22	35
5 ~ 9	37	20	17	5 ~ 9	32	24	8
10 ~ 14	40	17	23	10 ~ 14	55	28	27
15 ~ 19	37	19	18	15 ~ 19	52	28	24
20 ~ 24	27	15	12	20 ~ 24	50	27	23
25 ~ 29	52	23	29	25 ~ 29	57	28	29
30 ~ 34	58	34	24	30 ~ 34	71	38	33
35 ~ 39	62	29	33	35 ~ 39	106	58	48
40 ~ 44	51	22	29	40 ~ 44	72	41	31
45 ~ 49	44	22	22	45 ~ 49	69	29	40
50 ~ 54	49	21	28	50 ~ 54	74	37	37
55 ~ 59	57	24	33	55 ~ 59	75	38	37
60 ~ 64	79	35	44	60 ~ 64	100	40	60
65 ~ 69	37	18	19	65 ~ 69	76	34	42
70 ~ 74	45	18	27	70 ~ 74	56	28	28
75 ~ 79	31	17	14	75 ~ 79	42	19	23
80 ~ 84	22	11	11	80 ~ 84	30	7	23
85 ~ 89	10	2	8	85 ~ 89	14	2	12
90 ~ 94	0	0	0	90 ~ 94	10	3	7
95 ~ 99	2	0	2	95 ~ 99	1	0	1
100 歳 以 上	0	0	0	100 歳 以 上	0	0	0
(再 掲)				(再 掲)			
15 歳 未 満	127	63	64	15 歳 未 満	144	74	70
15 ~ 64 歳	516	244	272	15 ~ 64 歳	726	364	362
65 歳 以 上	147	66	81	65 歳 以 上	229	93	136
75 歳 以 上	65	30	35	75 歳 以 上	97	31	66
85 歳 以 上	12	2	10	85 歳 以 上	25	5	20
年 齢 別 割 合 (%)				年 齢 別 割 合 (%)			
15 歳 未 満	16.1	16.9	15.3	15 歳 未 満	13.1	13.9	12.3
15 ~ 64 歳	65.3	65.4	65.2	15 ~ 64 歳	66.1	68.5	63.7
65 歳 以 上	18.6	17.7	19.4	65 歳 以 上	20.8	17.5	23.9
75 歳 以 上	8.2	8.0	8.4	75 歳 以 上	8.8	5.8	11.6
85 歳 以 上	1.5	0.5	2.4	85 歳 以 上	2.3	0.9	3.5
東 十 二 番 町 歳	756	356	400	東 十 四 番 町 歳	605	290	315
0 ~ 4	41	18	23	0 ~ 4	31	14	17
5 ~ 9	29	15	14	5 ~ 9	19	12	7
10 ~ 14	30	15	15	10 ~ 14	29	16	13
15 ~ 19	32	16	16	15 ~ 19	40	22	18
20 ~ 24	36	20	16	20 ~ 24	23	9	14
25 ~ 29	37	19	18	25 ~ 29	33	19	14
30 ~ 34	54	30	24	30 ~ 34	39	19	20
35 ~ 39	66	29	37	35 ~ 39	38	18	20
40 ~ 44	55	26	29	40 ~ 44	56	29	27
45 ~ 49	55	25	30	45 ~ 49	48	24	24
50 ~ 54	48	24	24	50 ~ 54	40	21	19
55 ~ 59	56	29	27	55 ~ 59	34	16	18
60 ~ 64	66	27	39	60 ~ 64	52	24	28
65 ~ 69	58	28	30	65 ~ 69	33	11	22
70 ~ 74	37	17	20	70 ~ 74	36	16	20
75 ~ 79	28	12	16	75 ~ 79	27	13	14
80 ~ 84	15	4	11	80 ~ 84	14	3	11
85 ~ 89	9	2	7	85 ~ 89	9	3	6
90 ~ 94	4	0	4	90 ~ 94	3	1	2
95 ~ 99	0	0	0	95 ~ 99	1	0	1
100 歳 以 上	0	0	0	100 歳 以 上	0	0	0
(再 掲)				(再 掲)			
15 歳 未 満	100	48	52	15 歳 未 満	79	42	37
15 ~ 64 歳	505	245	260	15 ~ 64 歳	403	201	202
65 歳 以 上	151	63	88	65 歳 以 上	123	47	76
75 歳 以 上	56	18	38	75 歳 以 上	54	20	34
85 歳 以 上	13	2	11	85 歳 以 上	13	4	9
年 齢 別 割 合 (%)				年 齢 別 割 合 (%)			
15 歳 未 満	13.2	13.5	13.0	15 歳 未 満	13.1	14.5	11.7
15 ~ 64 歳	66.8	68.8	65.0	15 ~ 64 歳	66.6	69.3	64.1
65 歳 以 上	20.0	17.7	22.0	65 歳 以 上	20.3	16.2	24.1
75 歳 以 上	7.4	5.1	9.5	75 歳 以 上	8.9	6.9	10.8
85 歳 以 上	1.7	0.6	2.8	85 歳 以 上	2.1	1.4	2.9

第2表 年齢(5歳階級), 男女別人口及び年齢別割合 - 住居表示区域, 大字(続き)

年 齢 (5歳階級)	総 数	男	女	年 齢 (5歳階級)	総 数	男	女
東 十 五 番 町 歳	925	449	476	東 二 十 一 番 町 歳	707	338	369
0 ~ 4	55	27	28	0 ~ 4	35	14	21
5 ~ 9	64	29	35	5 ~ 9	36	18	18
10 ~ 14	58	28	30	10 ~ 14	24	12	12
15 ~ 19	54	26	28	15 ~ 19	42	20	22
20 ~ 24	23	12	11	20 ~ 24	67	35	32
25 ~ 29	47	27	20	25 ~ 29	58	29	29
30 ~ 34	71	32	39	30 ~ 34	56	28	28
35 ~ 39	100	53	47	35 ~ 39	51	24	27
40 ~ 44	66	36	30	40 ~ 44	53	27	26
45 ~ 49	58	28	30	45 ~ 49	47	16	31
50 ~ 54	48	25	23	50 ~ 54	64	33	31
55 ~ 59	73	37	36	55 ~ 59	41	21	20
60 ~ 64	71	34	37	60 ~ 64	58	28	30
65 ~ 69	55	20	35	65 ~ 69	21	10	11
70 ~ 74	33	16	17	70 ~ 74	19	10	9
75 ~ 79	22	12	10	75 ~ 79	17	8	9
80 ~ 84	16	5	11	80 ~ 84	11	1	10
85 ~ 89	8	2	6	85 ~ 89	5	2	3
90 ~ 94	3	0	3	90 ~ 94	1	1	0
95 ~ 99	0	0	0	95 ~ 99	1	1	0
100 歳 以 上	0	0	0	100 歳 以 上	0	0	0
(再 掲)				(再 掲)			
15 歳 未 満	177	84	93	15 歳 未 満	95	44	51
15 ~ 64 歳	611	310	301	15 ~ 64 歳	537	261	276
65 歳 以 上	137	55	82	65 歳 以 上	75	33	42
75 歳 以 上	49	19	30	75 歳 以 上	35	13	22
85 歳 以 上	11	2	9	85 歳 以 上	7	4	3
年 齢 別 割 合 (%)				年 齢 別 割 合 (%)			
15 歳 未 満	19.1	18.7	19.5	15 歳 未 満	13.4	13.0	13.8
15 ~ 64 歳	66.1	69.0	63.2	15 ~ 64 歳	76.0	77.2	74.8
65 歳 以 上	14.8	12.2	17.2	65 歳 以 上	10.6	9.8	11.4
75 歳 以 上	5.3	4.2	6.3	75 歳 以 上	5.0	3.8	6.0
85 歳 以 上	1.2	0.4	1.9	85 歳 以 上	1.0	1.2	0.8
東 十 六 番 町 歳	265	139	126	東 二 十 二 番 町 歳	853	447	406
0 ~ 4	7	3	4	0 ~ 4	48	29	19
5 ~ 9	9	5	4	5 ~ 9	35	22	13
10 ~ 14	23	15	8	10 ~ 14	38	21	17
15 ~ 19	23	14	9	15 ~ 19	31	18	13
20 ~ 24	14	7	7	20 ~ 24	80	47	33
25 ~ 29	11	7	4	25 ~ 29	72	36	36
30 ~ 34	12	6	6	30 ~ 34	66	35	31
35 ~ 39	15	10	5	35 ~ 39	76	45	31
40 ~ 44	21	9	12	40 ~ 44	60	33	27
45 ~ 49	21	8	13	45 ~ 49	47	25	22
50 ~ 54	29	15	14	50 ~ 54	50	32	18
55 ~ 59	18	10	8	55 ~ 59	54	20	34
60 ~ 64	24	13	11	60 ~ 64	68	31	37
65 ~ 69	13	7	6	65 ~ 69	30	14	16
70 ~ 74	16	8	8	70 ~ 74	32	17	15
75 ~ 79	5	1	4	75 ~ 79	29	13	16
80 ~ 84	2	1	1	80 ~ 84	23	6	17
85 ~ 89	2	0	2	85 ~ 89	7	3	4
90 ~ 94	0	0	0	90 ~ 94	3	0	3
95 ~ 99	0	0	0	95 ~ 99	3	0	3
100 歳 以 上	0	0	0	100 歳 以 上	1	0	1
(再 掲)				(再 掲)			
15 歳 未 満	39	23	16	15 歳 未 満	121	72	49
15 ~ 64 歳	188	99	89	15 ~ 64 歳	604	322	282
65 歳 以 上	38	17	21	65 歳 以 上	128	53	75
75 歳 以 上	9	2	7	75 歳 以 上	66	22	44
85 歳 以 上	2	0	2	85 歳 以 上	14	3	11
年 齢 別 割 合 (%)				年 齢 別 割 合 (%)			
15 歳 未 満	14.7	16.5	12.7	15 歳 未 満	14.2	16.1	12.1
15 ~ 64 歳	70.9	71.2	70.6	15 ~ 64 歳	70.8	72.0	69.5
65 歳 以 上	14.3	12.2	16.7	65 歳 以 上	15.0	11.9	18.5
75 歳 以 上	3.4	1.4	5.6	75 歳 以 上	7.7	4.9	10.8
85 歳 以 上	0.8	0.0	1.6	85 歳 以 上	1.6	0.7	2.7

第2表 年齢(5歳階級), 男女別人口及び年齢別割合 - 住居表示区域, 大字(続き)

年 齢 (5歳階級)	総 数	男	女	年 齢 (5歳階級)	総 数	男	女
東 二 十 三 番 町 歳	832	425	407	西 一 番 町 歳	856	395	461
0 ~ 4	31	18	13	0 ~ 4	19	9	10
5 ~ 9	31	15	16	5 ~ 9	28	8	20
10 ~ 14	33	15	18	10 ~ 14	35	18	17
15 ~ 19	40	23	17	15 ~ 19	28	12	16
20 ~ 24	179	112	67	20 ~ 24	20	10	10
25 ~ 29	69	41	28	25 ~ 29	53	24	29
30 ~ 34	55	24	31	30 ~ 34	45	25	20
35 ~ 39	38	26	12	35 ~ 39	43	23	20
40 ~ 44	58	21	37	40 ~ 44	43	26	17
45 ~ 49	38	14	24	45 ~ 49	47	30	17
50 ~ 54	48	26	22	50 ~ 54	49	19	30
55 ~ 59	47	22	25	55 ~ 59	90	40	50
60 ~ 64	55	28	27	60 ~ 64	89	42	47
65 ~ 69	37	18	19	65 ~ 69	84	47	37
70 ~ 74	22	11	11	70 ~ 74	56	19	37
75 ~ 79	20	6	14	75 ~ 79	61	24	37
80 ~ 84	14	3	11	80 ~ 84	39	11	28
85 ~ 89	12	2	10	85 ~ 89	18	6	12
90 ~ 94	4	0	4	90 ~ 94	7	1	6
95 ~ 99	0	0	0	95 ~ 99	2	1	1
100 歳 以 上	1	0	1	100 歳 以 上	0	0	0
(再 掲)				(再 掲)			
15 歳 未 満	95	48	47	15 歳 未 満	82	35	47
15 ~ 64 歳	627	337	290	15 ~ 64 歳	507	251	256
65 歳 以 上	110	40	70	65 歳 以 上	267	109	158
75 歳 以 上	51	11	40	75 歳 以 上	127	43	84
85 歳 以 上	17	2	15	85 歳 以 上	27	8	19
年 齢 別 割 合 (%)				年 齢 別 割 合 (%)			
15 歳 未 満	11.4	11.3	11.5	15 歳 未 満	9.6	8.9	10.2
15 ~ 64 歳	75.4	79.3	71.3	15 ~ 64 歳	59.2	63.5	55.5
65 歳 以 上	13.2	9.4	17.2	65 歳 以 上	31.2	27.6	34.3
75 歳 以 上	6.1	2.6	9.8	75 歳 以 上	14.8	10.9	18.2
85 歳 以 上	2.0	0.5	3.7	85 歳 以 上	3.2	2.0	4.1
東 二 十 四 番 町 歳	1,089	538	551	西 二 番 町 歳	268	127	141
0 ~ 4	47	30	17	0 ~ 4	7	1	6
5 ~ 9	48	24	24	5 ~ 9	12	7	5
10 ~ 14	64	23	41	10 ~ 14	12	4	8
15 ~ 19	64	29	35	15 ~ 19	9	5	4
20 ~ 24	117	67	50	20 ~ 24	18	14	4
25 ~ 29	69	39	30	25 ~ 29	16	9	7
30 ~ 34	58	38	20	30 ~ 34	13	8	5
35 ~ 39	77	36	41	35 ~ 39	15	6	9
40 ~ 44	67	34	33	40 ~ 44	12	6	6
45 ~ 49	70	33	37	45 ~ 49	13	7	6
50 ~ 54	74	34	40	50 ~ 54	14	8	6
55 ~ 59	77	38	39	55 ~ 59	21	12	9
60 ~ 64	77	34	43	60 ~ 64	32	16	16
65 ~ 69	60	26	34	65 ~ 69	9	4	5
70 ~ 74	46	20	26	70 ~ 74	17	6	11
75 ~ 79	48	23	25	75 ~ 79	17	6	11
80 ~ 84	14	5	9	80 ~ 84	19	5	14
85 ~ 89	8	4	4	85 ~ 89	11	3	8
90 ~ 94	4	1	3	90 ~ 94	1	0	1
95 ~ 99	0	0	0	95 ~ 99	0	0	0
100 歳 以 上	0	0	0	100 歳 以 上	0	0	0
(再 掲)				(再 掲)			
15 歳 未 満	159	77	82	15 歳 未 満	31	12	19
15 ~ 64 歳	750	382	368	15 ~ 64 歳	163	91	72
65 歳 以 上	180	79	101	65 歳 以 上	74	24	50
75 歳 以 上	74	33	41	75 歳 以 上	48	14	34
85 歳 以 上	12	5	7	85 歳 以 上	12	3	9
年 齢 別 割 合 (%)				年 齢 別 割 合 (%)			
15 歳 未 満	14.6	14.3	14.9	15 歳 未 満	11.6	9.4	13.5
15 ~ 64 歳	68.9	71.0	66.8	15 ~ 64 歳	60.8	71.7	51.1
65 歳 以 上	16.5	14.7	18.3	65 歳 以 上	27.6	18.9	35.5
75 歳 以 上	6.8	6.1	7.4	75 歳 以 上	17.9	11.0	24.1
85 歳 以 上	1.1	0.9	1.3	85 歳 以 上	4.5	2.4	6.4

第2表 年齢(5歳階級), 男女別人口及び年齢別割合 - 住居表示区域, 大字(続き)

年 齢 (5歳階級)	総 数	男	女	年 齢 (5歳階級)	総 数	男	女
西 三 番 町	692	316	376	西 五 番 町	837	418	419
0 ~ 4 歳	18	8	10	0 ~ 4 歳	41	16	25
5 ~ 9	11	6	5	5 ~ 9	43	23	20
10 ~ 14	30	19	11	10 ~ 14	55	31	24
15 ~ 19	38	22	16	15 ~ 19	45	29	16
20 ~ 24	34	18	16	20 ~ 24	23	14	9
25 ~ 29	25	15	10	25 ~ 29	37	16	21
30 ~ 34	28	12	16	30 ~ 34	47	25	22
35 ~ 39	34	18	16	35 ~ 39	56	28	28
40 ~ 44	29	15	14	40 ~ 44	58	27	31
45 ~ 49	43	19	24	45 ~ 49	53	28	25
50 ~ 54	48	25	23	50 ~ 54	51	30	21
55 ~ 59	54	25	29	55 ~ 59	50	20	30
60 ~ 64	54	25	29	60 ~ 64	70	33	37
65 ~ 69	62	20	42	65 ~ 69	55	24	31
70 ~ 74	46	20	26	70 ~ 74	70	33	37
75 ~ 79	54	29	25	75 ~ 79	50	27	23
80 ~ 84	43	8	35	80 ~ 84	19	10	9
85 ~ 89	31	9	22	85 ~ 89	7	3	4
90 ~ 94	8	3	5	90 ~ 94	4	1	3
95 ~ 99	2	0	2	95 ~ 99	3	0	3
100 歳 以 上	0	0	0	100 歳 以 上	0	0	0
(再 掲)				(再 掲)			
15 歳 未 満	59	33	26	15 歳 未 満	139	70	69
15 ~ 64 歳	387	194	193	15 ~ 64 歳	490	250	240
65 歳 以 上	246	89	157	65 歳 以 上	208	98	110
75 歳 以 上	138	49	89	75 歳 以 上	83	41	42
85 歳 以 上	41	12	29	85 歳 以 上	14	4	10
年 齢 別 割 合 (%)				年 齢 別 割 合 (%)			
15 歳 未 満	8.5	10.4	6.9	15 歳 未 満	16.6	16.7	16.5
15 ~ 64 歳	55.9	61.4	51.3	15 ~ 64 歳	58.5	59.8	57.3
65 歳 以 上	35.5	28.2	41.8	65 歳 以 上	24.9	23.4	26.3
75 歳 以 上	19.9	15.5	23.7	75 歳 以 上	9.9	9.8	10.0
85 歳 以 上	5.9	3.8	7.7	85 歳 以 上	1.7	1.0	2.4
西 四 番 町	913	419	494	西 六 番 町	643	303	340
0 ~ 4 歳	27	10	17	0 ~ 4 歳	22	12	10
5 ~ 9	24	11	13	5 ~ 9	31	20	11
10 ~ 14	46	27	19	10 ~ 14	41	21	20
15 ~ 19	41	23	18	15 ~ 19	43	17	26
20 ~ 24	27	15	12	20 ~ 24	26	14	12
25 ~ 29	30	17	13	25 ~ 29	23	10	13
30 ~ 34	47	21	26	30 ~ 34	35	16	19
35 ~ 39	51	27	24	35 ~ 39	47	24	23
40 ~ 44	56	31	25	40 ~ 44	55	29	26
45 ~ 49	53	27	26	45 ~ 49	39	14	25
50 ~ 54	58	26	32	50 ~ 54	52	25	27
55 ~ 59	70	33	37	55 ~ 59	34	20	14
60 ~ 64	83	34	49	60 ~ 64	45	22	23
65 ~ 69	60	21	39	65 ~ 69	46	20	26
70 ~ 74	69	32	37	70 ~ 74	38	17	21
75 ~ 79	89	29	60	75 ~ 79	31	13	18
80 ~ 84	53	25	28	80 ~ 84	26	7	19
85 ~ 89	22	10	12	85 ~ 89	4	1	3
90 ~ 94	5	0	5	90 ~ 94	2	1	1
95 ~ 99	2	0	2	95 ~ 99	3	0	3
100 歳 以 上	0	0	0	100 歳 以 上	0	0	0
(再 掲)				(再 掲)			
15 歳 未 満	97	48	49	15 歳 未 満	94	53	41
15 ~ 64 歳	516	254	262	15 ~ 64 歳	399	191	208
65 歳 以 上	300	117	183	65 歳 以 上	150	59	91
75 歳 以 上	171	64	107	75 歳 以 上	66	22	44
85 歳 以 上	29	10	19	85 歳 以 上	9	2	7
年 齢 別 割 合 (%)				年 齢 別 割 合 (%)			
15 歳 未 満	10.6	11.5	9.9	15 歳 未 満	14.6	17.5	12.1
15 ~ 64 歳	56.5	60.6	53.0	15 ~ 64 歳	62.1	63.0	61.2
65 歳 以 上	32.9	27.9	37.0	65 歳 以 上	23.3	19.5	26.8
75 歳 以 上	18.7	15.3	21.7	75 歳 以 上	10.3	7.3	12.9
85 歳 以 上	3.2	2.4	3.8	85 歳 以 上	1.4	0.7	2.1

第2表 年齢(5歳階級), 男女別人口及び年齢別割合 - 住居表示区域, 大字(続き)

年 齢 (5歳階級)	総 数	男	女	年 齢 (5歳階級)	総 数	男	女
西 十 一 番 町 歳	1,993	954	1,039	西 十 三 番 町 歳	1,249	565	684
0 ~ 4	69	35	34	0 ~ 4	27	14	13
5 ~ 9	105	53	52	5 ~ 9	42	19	23
10 ~ 14	118	61	57	10 ~ 14	58	28	30
15 ~ 19	111	61	50	15 ~ 19	62	33	29
20 ~ 24	63	36	27	20 ~ 24	44	22	22
25 ~ 29	71	36	35	25 ~ 29	44	20	24
30 ~ 34	92	40	52	30 ~ 34	65	36	29
35 ~ 39	126	68	58	35 ~ 39	56	31	25
40 ~ 44	155	74	81	40 ~ 44	74	32	42
45 ~ 49	128	67	61	45 ~ 49	78	37	41
50 ~ 54	125	69	56	50 ~ 54	78	40	38
55 ~ 59	117	51	66	55 ~ 59	108	51	57
60 ~ 64	130	55	75	60 ~ 64	134	64	70
65 ~ 69	142	63	79	65 ~ 69	75	32	43
70 ~ 74	153	72	81	70 ~ 74	84	34	50
75 ~ 79	160	67	93	75 ~ 79	69	25	44
80 ~ 84	77	31	46	80 ~ 84	86	32	54
85 ~ 89	36	12	24	85 ~ 89	44	10	34
90 ~ 94	11	1	10	90 ~ 94	14	3	11
95 ~ 99	4	2	2	95 ~ 99	6	1	5
100 歳 以 上	0	0	0	100 歳 以 上	1	1	0
(再 掲)				(再 掲)			
15 歳 未 満	292	149	143	15 歳 未 満	127	61	66
15 ~ 64 歳	1,118	557	561	15 ~ 64 歳	743	366	377
65 歳 以 上	583	248	335	65 歳 以 上	379	138	241
75 歳 以 上	288	113	175	75 歳 以 上	220	72	148
85 歳 以 上	51	15	36	85 歳 以 上	65	15	50
年 齢 別 割 合 (%)				年 齢 別 割 合 (%)			
15 歳 未 満	14.7	15.6	13.8	15 歳 未 満	10.2	10.8	9.6
15 ~ 64 歳	56.1	58.4	54.0	15 ~ 64 歳	59.5	64.8	55.1
65 歳 以 上	29.3	26.0	32.2	65 歳 以 上	30.3	24.4	35.2
75 歳 以 上	14.5	11.8	16.8	75 歳 以 上	17.6	12.7	21.6
85 歳 以 上	2.6	1.6	3.5	85 歳 以 上	5.2	2.7	7.3
西 十 二 番 町 歳	462	234	228	西 十 四 番 町 歳	1,133	549	584
0 ~ 4	26	11	15	0 ~ 4	30	16	14
5 ~ 9	16	6	10	5 ~ 9	51	32	19
10 ~ 14	24	12	12	10 ~ 14	61	26	35
15 ~ 19	25	14	11	15 ~ 19	72	44	28
20 ~ 24	23	12	11	20 ~ 24	40	20	20
25 ~ 29	24	16	8	25 ~ 29	46	32	14
30 ~ 34	37	19	18	30 ~ 34	57	31	26
35 ~ 39	29	16	13	35 ~ 39	69	30	39
40 ~ 44	25	13	12	40 ~ 44	86	41	45
45 ~ 49	31	17	14	45 ~ 49	87	48	39
50 ~ 54	30	16	14	50 ~ 54	72	34	38
55 ~ 59	36	25	11	55 ~ 59	63	31	32
60 ~ 64	34	16	18	60 ~ 64	82	32	50
65 ~ 69	24	11	13	65 ~ 69	77	28	49
70 ~ 74	20	9	11	70 ~ 74	97	52	45
75 ~ 79	23	9	14	75 ~ 79	64	25	39
80 ~ 84	18	9	9	80 ~ 84	49	20	29
85 ~ 89	14	3	11	85 ~ 89	19	4	15
90 ~ 94	3	0	3	90 ~ 94	9	2	7
95 ~ 99	0	0	0	95 ~ 99	2	1	1
100 歳 以 上	0	0	0	100 歳 以 上	0	0	0
(再 掲)				(再 掲)			
15 歳 未 満	66	29	37	15 歳 未 満	142	74	68
15 ~ 64 歳	294	164	130	15 ~ 64 歳	674	343	331
65 歳 以 上	102	41	61	65 歳 以 上	317	132	185
75 歳 以 上	58	21	37	75 歳 以 上	143	52	91
85 歳 以 上	17	3	14	85 歳 以 上	30	7	23
年 齢 別 割 合 (%)				年 齢 別 割 合 (%)			
15 歳 未 満	14.3	12.4	16.2	15 歳 未 満	12.5	13.5	11.6
15 ~ 64 歳	63.6	70.1	57.0	15 ~ 64 歳	59.5	62.5	56.7
65 歳 以 上	22.1	17.5	26.8	65 歳 以 上	28.0	24.0	31.7
75 歳 以 上	12.6	9.0	16.2	75 歳 以 上	12.6	9.5	15.6
85 歳 以 上	3.7	1.3	6.1	85 歳 以 上	2.6	1.3	3.9

第2表 年齢(5歳階級), 男女別人口及び年齢別割合 - 住居表示区域, 大字(続き)

年 齢 (5歳階級)	総 数	男	女	年 齢 (5歳階級)	総 数	男	女
西 十 五 番 町 歳	1,047	510	537	西 二 十 一 番 町 歳	1,836	874	962
0 ~ 4	43	20	23	0 ~ 4	61	39	22
5 ~ 9	50	31	19	5 ~ 9	96	45	51
10 ~ 14	49	26	23	10 ~ 14	126	66	60
15 ~ 19	57	35	22	15 ~ 19	119	60	59
20 ~ 24	34	12	22	20 ~ 24	86	46	40
25 ~ 29	40	20	20	25 ~ 29	85	38	47
30 ~ 34	62	33	29	30 ~ 34	102	48	54
35 ~ 39	61	30	31	35 ~ 39	116	57	59
40 ~ 44	63	34	29	40 ~ 44	136	65	71
45 ~ 49	61	26	35	45 ~ 49	122	58	64
50 ~ 54	66	34	32	50 ~ 54	148	73	75
55 ~ 59	81	36	45	55 ~ 59	161	67	94
60 ~ 64	101	47	54	60 ~ 64	157	85	72
65 ~ 69	81	41	40	65 ~ 69	104	54	50
70 ~ 74	85	42	43	70 ~ 74	79	28	51
75 ~ 79	59	20	39	75 ~ 79	79	26	53
80 ~ 84	34	20	14	80 ~ 84	36	19	17
85 ~ 89	14	2	12	85 ~ 89	14	0	14
90 ~ 94	4	0	4	90 ~ 94	7	0	7
95 ~ 99	2	1	1	95 ~ 99	2	0	2
100 歳 以 上	0	0	0	100 歳 以 上	0	0	0
(再 掲)				(再 掲)			
15 歳 未 満	142	77	65	15 歳 未 満	283	150	133
15 ~ 64 歳	626	307	319	15 ~ 64 歳	1,232	597	635
65 歳 以 上	279	126	153	65 歳 以 上	321	127	194
75 歳 以 上	113	43	70	75 歳 以 上	138	45	93
85 歳 以 上	20	3	17	85 歳 以 上	23	0	23
年 齢 別 割 合 (%)				年 齢 別 割 合 (%)			
15 歳 未 満	13.6	15.1	12.1	15 歳 未 満	15.4	17.2	13.8
15 ~ 64 歳	59.8	60.2	59.4	15 ~ 64 歳	67.1	68.3	66.0
65 歳 以 上	26.6	24.7	28.5	65 歳 以 上	17.5	14.5	20.2
75 歳 以 上	10.8	8.4	13.0	75 歳 以 上	7.5	5.1	9.7
85 歳 以 上	1.9	0.6	3.2	85 歳 以 上	1.3	0.0	2.4
西 十 六 番 町 歳	944	447	497	西 二 十 二 番 町 歳	2,008	892	1,116
0 ~ 4	28	12	16	0 ~ 4	58	30	28
5 ~ 9	44	22	22	5 ~ 9	75	39	36
10 ~ 14	55	25	30	10 ~ 14	124	63	61
15 ~ 19	66	29	37	15 ~ 19	107	55	52
20 ~ 24	41	19	22	20 ~ 24	75	38	37
25 ~ 29	36	18	18	25 ~ 29	65	35	30
30 ~ 34	51	25	26	30 ~ 34	103	47	56
35 ~ 39	68	35	33	35 ~ 39	122	49	73
40 ~ 44	80	39	41	40 ~ 44	138	66	72
45 ~ 49	68	33	35	45 ~ 49	104	43	61
50 ~ 54	66	33	33	50 ~ 54	138	61	77
55 ~ 59	68	35	33	55 ~ 59	137	55	82
60 ~ 64	72	30	42	60 ~ 64	186	81	105
65 ~ 69	68	31	37	65 ~ 69	152	64	88
70 ~ 74	57	33	24	70 ~ 74	153	71	82
75 ~ 79	35	14	21	75 ~ 79	134	50	84
80 ~ 84	25	12	13	80 ~ 84	80	33	47
85 ~ 89	12	2	10	85 ~ 89	32	10	22
90 ~ 94	4	0	4	90 ~ 94	20	2	18
95 ~ 99	0	0	0	95 ~ 99	4	0	4
100 歳 以 上	0	0	0	100 歳 以 上	1	0	1
(再 掲)				(再 掲)			
15 歳 未 満	127	59	68	15 歳 未 満	257	132	125
15 ~ 64 歳	616	296	320	15 ~ 64 歳	1,175	530	645
65 歳 以 上	201	92	109	65 歳 以 上	576	230	346
75 歳 以 上	76	28	48	75 歳 以 上	271	95	176
85 歳 以 上	16	2	14	85 歳 以 上	57	12	45
年 齢 別 割 合 (%)				年 齢 別 割 合 (%)			
15 歳 未 満	13.5	13.2	13.7	15 歳 未 満	12.8	14.8	11.2
15 ~ 64 歳	65.3	66.2	64.4	15 ~ 64 歳	58.5	59.4	57.8
65 歳 以 上	21.3	20.6	21.9	65 歳 以 上	28.7	25.8	31.0
75 歳 以 上	8.1	6.3	9.7	75 歳 以 上	13.5	10.7	15.8
85 歳 以 上	1.7	0.4	2.8	85 歳 以 上	2.8	1.3	4.0

第2表 年齢(5歳階級), 男女別人口及び年齢別割合 - 住居表示区域, 大字(続き)

年 齢 (5歳階級)	総 数	男	女	年 齢 (5歳階級)	総 数	男	女
西 二 十 三 番 町 歳	1,589	750	839	元 町 西 二 丁 目 歳	490	240	250
0 ~ 4	58	30	28	0 ~ 4	36	23	13
5 ~ 9	72	31	41	5 ~ 9	23	9	14
10 ~ 14	76	39	37	10 ~ 14	30	16	14
15 ~ 19	70	40	30	15 ~ 19	34	15	19
20 ~ 24	57	31	26	20 ~ 24	22	9	13
25 ~ 29	78	36	42	25 ~ 29	28	12	16
30 ~ 34	83	41	42	30 ~ 34	45	23	22
35 ~ 39	92	50	42	35 ~ 39	52	32	20
40 ~ 44	97	49	48	40 ~ 44	38	16	22
45 ~ 49	116	51	65	45 ~ 49	38	17	21
50 ~ 54	99	45	54	50 ~ 54	32	16	16
55 ~ 59	117	54	63	55 ~ 59	28	18	10
60 ~ 64	157	67	90	60 ~ 64	38	15	23
65 ~ 69	113	56	57	65 ~ 69	10	6	4
70 ~ 74	110	56	54	70 ~ 74	13	5	8
75 ~ 79	105	45	60	75 ~ 79	11	4	7
80 ~ 84	49	22	27	80 ~ 84	4	1	3
85 ~ 89	30	7	23	85 ~ 89	5	2	3
90 ~ 94	8	0	8	90 ~ 94	3	1	2
95 ~ 99	2	0	2	95 ~ 99	0	0	0
100 歳 以 上	0	0	0	100 歳 以 上	0	0	0
(再 掲)				(再 掲)			
15 歳 未 満	206	100	106	15 歳 未 満	89	48	41
15 ~ 64 歳	966	464	502	15 ~ 64 歳	355	173	182
65 歳 以 上	417	186	231	65 歳 以 上	46	19	27
75 歳 以 上	194	74	120	75 歳 以 上	23	8	15
85 歳 以 上	40	7	33	85 歳 以 上	8	3	5
年 齢 別 割 合 (%)				年 齢 別 割 合 (%)			
15 歳 未 満	13.0	13.3	12.6	15 歳 未 満	18.2	20.0	16.4
15 ~ 64 歳	60.8	61.9	59.8	15 ~ 64 歳	72.4	72.1	72.8
65 歳 以 上	26.2	24.8	27.5	65 歳 以 上	9.4	7.9	10.8
75 歳 以 上	12.2	9.9	14.3	75 歳 以 上	4.7	3.3	6.0
85 歳 以 上	2.5	0.9	3.9	85 歳 以 上	1.6	1.3	2.0
元 町 西 一 丁 目 歳	295	139	156	元 町 西 三 丁 目 歳	354	165	189
0 ~ 4	17	9	8	0 ~ 4	15	3	12
5 ~ 9	14	9	5	5 ~ 9	14	6	8
10 ~ 14	12	4	8	10 ~ 14	12	5	7
15 ~ 19	16	10	6	15 ~ 19	15	10	5
20 ~ 24	14	5	9	20 ~ 24	23	14	9
25 ~ 29	22	10	12	25 ~ 29	15	6	9
30 ~ 34	26	11	15	30 ~ 34	21	10	11
35 ~ 39	25	12	13	35 ~ 39	23	13	10
40 ~ 44	23	13	10	40 ~ 44	22	10	12
45 ~ 49	13	6	7	45 ~ 49	26	9	17
50 ~ 54	13	6	7	50 ~ 54	38	20	18
55 ~ 59	21	10	11	55 ~ 59	40	20	20
60 ~ 64	22	12	10	60 ~ 64	40	17	23
65 ~ 69	12	6	6	65 ~ 69	15	11	4
70 ~ 74	13	7	6	70 ~ 74	11	4	7
75 ~ 79	14	4	10	75 ~ 79	12	3	9
80 ~ 84	9	3	6	80 ~ 84	5	3	2
85 ~ 89	6	1	5	85 ~ 89	5	0	5
90 ~ 94	1	0	1	90 ~ 94	1	0	1
95 ~ 99	2	1	1	95 ~ 99	0	0	0
100 歳 以 上	0	0	0	100 歳 以 上	1	1	0
(再 掲)				(再 掲)			
15 歳 未 満	43	22	21	15 歳 未 満	41	14	27
15 ~ 64 歳	195	95	100	15 ~ 64 歳	263	129	134
65 歳 以 上	57	22	35	65 歳 以 上	50	22	28
75 歳 以 上	32	9	23	75 歳 以 上	24	7	17
85 歳 以 上	9	2	7	85 歳 以 上	7	1	6
年 齢 別 割 合 (%)				年 齢 別 割 合 (%)			
15 歳 未 満	14.6	15.8	13.5	15 歳 未 満	11.6	8.5	14.3
15 ~ 64 歳	66.1	68.3	64.1	15 ~ 64 歳	74.3	78.2	70.9
65 歳 以 上	19.3	15.8	22.4	65 歳 以 上	14.1	13.3	14.8
75 歳 以 上	10.8	6.5	14.7	75 歳 以 上	6.8	4.2	9.0
85 歳 以 上	3.1	1.4	4.5	85 歳 以 上	2.0	0.6	3.2

第2表 年齢(5歳階級), 男女別人口及び年齢別割合 - 住居表示区域, 大字(続き)

年 齢 (5歳階級)	総 数	男	女	年 齢 (5歳階級)	総 数	男	女
元 町 西 四 丁 目 歳	160	74	86	元 町 西 六 丁 目 歳	155	76	79
0 ~ 4	2	2	0	0 ~ 4	2	1	1
5 ~ 9	8	6	2	5 ~ 9	5	2	3
10 ~ 14	12	7	5	10 ~ 14	7	3	4
15 ~ 19	9	4	5	15 ~ 19	8	5	3
20 ~ 24	2	2	0	20 ~ 24	7	1	6
25 ~ 29	6	1	5	25 ~ 29	7	3	4
30 ~ 34	4	3	1	30 ~ 34	8	6	2
35 ~ 39	17	8	9	35 ~ 39	8	5	3
40 ~ 44	16	6	10	40 ~ 44	5	2	3
45 ~ 49	11	5	6	45 ~ 49	16	7	9
50 ~ 54	11	7	4	50 ~ 54	18	9	9
55 ~ 59	11	3	8	55 ~ 59	17	8	9
60 ~ 64	23	13	10	60 ~ 64	16	9	7
65 ~ 69	8	2	6	65 ~ 69	13	5	8
70 ~ 74	10	3	7	70 ~ 74	7	6	1
75 ~ 79	3	1	2	75 ~ 79	6	2	4
80 ~ 84	7	1	6	80 ~ 84	4	2	2
85 ~ 89	0	0	0	85 ~ 89	0	0	0
90 ~ 94	0	0	0	90 ~ 94	1	0	1
95 ~ 99	0	0	0	95 ~ 99	0	0	0
100 歳 以 上	0	0	0	100 歳 以 上	0	0	0
(再 掲)				(再 掲)			
15 歳 未 満	22	15	7	15 歳 未 満	14	6	8
15 ~ 64 歳	110	52	58	15 ~ 64 歳	110	55	55
65 歳 以 上	28	7	21	65 歳 以 上	31	15	16
75 歳 以 上	10	2	8	75 歳 以 上	11	4	7
85 歳 以 上	0	0	0	85 歳 以 上	1	0	1
年 齢 別 割 合 (%)				年 齢 別 割 合 (%)			
15 歳 未 満	13.8	20.3	8.1	15 歳 未 満	9.0	7.9	10.1
15 ~ 64 歳	68.8	70.3	67.4	15 ~ 64 歳	71.0	72.4	69.6
65 歳 以 上	17.5	9.5	24.4	65 歳 以 上	20.0	19.7	20.3
75 歳 以 上	6.3	2.7	9.3	75 歳 以 上	7.1	5.3	8.9
85 歳 以 上	0.0	0.0	0.0	85 歳 以 上	0.6	0.0	1.3
元 町 西 五 丁 目 歳	308	158	150	元 町 東 一 丁 目 歳	135	67	68
0 ~ 4	17	11	6	0 ~ 4	4	2	2
5 ~ 9	20	10	10	5 ~ 9	5	2	3
10 ~ 14	21	13	8	10 ~ 14	7	6	1
15 ~ 19	26	14	12	15 ~ 19	8	4	4
20 ~ 24	7	3	4	20 ~ 24	9	6	3
25 ~ 29	18	10	8	25 ~ 29	5	3	2
30 ~ 34	20	8	12	30 ~ 34	8	3	5
35 ~ 39	25	14	11	35 ~ 39	9	5	4
40 ~ 44	36	16	20	40 ~ 44	10	3	7
45 ~ 49	23	12	11	45 ~ 49	6	2	4
50 ~ 54	16	6	10	50 ~ 54	9	5	4
55 ~ 59	22	12	10	55 ~ 59	8	5	3
60 ~ 64	25	13	12	60 ~ 64	12	5	7
65 ~ 69	11	5	6	65 ~ 69	6	4	2
70 ~ 74	14	8	6	70 ~ 74	9	4	5
75 ~ 79	4	2	2	75 ~ 79	9	4	5
80 ~ 84	1	1	0	80 ~ 84	8	2	6
85 ~ 89	0	0	0	85 ~ 89	2	1	1
90 ~ 94	2	0	2	90 ~ 94	1	1	0
95 ~ 99	0	0	0	95 ~ 99	0	0	0
100 歳 以 上	0	0	0	100 歳 以 上	0	0	0
(再 掲)				(再 掲)			
15 歳 未 満	58	34	24	15 歳 未 満	16	10	6
15 ~ 64 歳	218	108	110	15 ~ 64 歳	84	41	43
65 歳 以 上	32	16	16	65 歳 以 上	35	16	19
75 歳 以 上	7	3	4	75 歳 以 上	20	8	12
85 歳 以 上	2	0	2	85 歳 以 上	3	2	1
年 齢 別 割 合 (%)				年 齢 別 割 合 (%)			
15 歳 未 満	18.8	21.5	16.0	15 歳 未 満	11.9	14.9	8.8
15 ~ 64 歳	70.8	68.4	73.3	15 ~ 64 歳	62.2	61.2	63.2
65 歳 以 上	10.4	10.1	10.7	65 歳 以 上	25.9	23.9	27.9
75 歳 以 上	2.3	1.9	2.7	75 歳 以 上	14.8	11.9	17.6
85 歳 以 上	0.6	0.0	1.3	85 歳 以 上	2.2	3.0	1.5

第2表 年齢(5歳階級), 男女別人口及び年齢別割合 - 住居表示区域, 大字(続き)

年 齢 (5歳階級)	総 数	男	女	年 齢 (5歳階級)	総 数	男	女
元 町 東 二 丁 目 歳	520	245	275	元 町 東 四 丁 目 歳	316	148	168
0 ~ 4	29	11	18	0 ~ 4	27	16	11
5 ~ 9	30	16	14	5 ~ 9	21	9	12
10 ~ 14	28	10	18	10 ~ 14	9	4	5
15 ~ 19	18	11	7	15 ~ 19	10	4	6
20 ~ 24	23	13	10	20 ~ 24	16	5	11
25 ~ 29	32	16	16	25 ~ 29	24	10	14
30 ~ 34	42	20	22	30 ~ 34	34	19	15
35 ~ 39	48	18	30	35 ~ 39	28	14	14
40 ~ 44	31	19	12	40 ~ 44	30	18	12
45 ~ 49	32	15	17	45 ~ 49	22	7	15
50 ~ 54	40	20	20	50 ~ 54	20	10	10
55 ~ 59	23	9	14	55 ~ 59	20	7	13
60 ~ 64	53	24	29	60 ~ 64	23	11	12
65 ~ 69	30	16	14	65 ~ 69	16	8	8
70 ~ 74	24	9	15	70 ~ 74	9	5	4
75 ~ 79	19	11	8	75 ~ 79	5	1	4
80 ~ 84	15	7	8	80 ~ 84	0	0	0
85 ~ 89	0	0	0	85 ~ 89	1	0	1
90 ~ 94	3	0	3	90 ~ 94	1	0	1
95 ~ 99	0	0	0	95 ~ 99	0	0	0
100 歳 以 上	0	0	0	100 歳 以 上	0	0	0
(再 掲)				(再 掲)			
15 歳 未 満	87	37	50	15 歳 未 満	57	29	28
15 ~ 64 歳	342	165	177	15 ~ 64 歳	227	105	122
65 歳 以 上	91	43	48	65 歳 以 上	32	14	18
75 歳 以 上	37	18	19	75 歳 以 上	7	1	6
85 歳 以 上	3	0	3	85 歳 以 上	2	0	2
年 齢 別 割 合 (%)				年 齢 別 割 合 (%)			
15 歳 未 満	16.7	15.1	18.2	15 歳 未 満	18.0	19.6	16.7
15 ~ 64 歳	65.8	67.3	64.4	15 ~ 64 歳	71.8	70.9	72.6
65 歳 以 上	17.5	17.6	17.5	65 歳 以 上	10.1	9.5	10.7
75 歳 以 上	7.1	7.3	6.9	75 歳 以 上	2.2	0.7	3.6
85 歳 以 上	0.6	0.0	1.1	85 歳 以 上	0.6	0.0	1.2
元 町 東 三 丁 目 歳	103	51	52	元 町 東 五 丁 目 歳	382	175	207
0 ~ 4	7	5	2	0 ~ 4	30	16	14
5 ~ 9	4	2	2	5 ~ 9	29	14	15
10 ~ 14	4	2	2	10 ~ 14	16	5	11
15 ~ 19	2	0	2	15 ~ 19	17	9	8
20 ~ 24	3	2	1	20 ~ 24	15	7	8
25 ~ 29	5	3	2	25 ~ 29	33	15	18
30 ~ 34	6	3	3	30 ~ 34	55	22	33
35 ~ 39	14	8	6	35 ~ 39	48	24	24
40 ~ 44	10	7	3	40 ~ 44	30	17	13
45 ~ 49	7	2	5	45 ~ 49	28	14	14
50 ~ 54	4	1	3	50 ~ 54	22	8	14
55 ~ 59	11	8	3	55 ~ 59	15	9	6
60 ~ 64	5	2	3	60 ~ 64	14	5	9
65 ~ 69	5	1	4	65 ~ 69	6	2	4
70 ~ 74	5	1	4	70 ~ 74	9	3	6
75 ~ 79	4	2	2	75 ~ 79	4	2	2
80 ~ 84	4	2	2	80 ~ 84	5	1	4
85 ~ 89	3	0	3	85 ~ 89	5	2	3
90 ~ 94	0	0	0	90 ~ 94	1	0	1
95 ~ 99	0	0	0	95 ~ 99	0	0	0
100 歳 以 上	0	0	0	100 歳 以 上	0	0	0
(再 掲)				(再 掲)			
15 歳 未 満	15	9	6	15 歳 未 満	75	35	40
15 ~ 64 歳	67	36	31	15 ~ 64 歳	277	130	147
65 歳 以 上	21	6	15	65 歳 以 上	30	10	20
75 歳 以 上	11	4	7	75 歳 以 上	15	5	10
85 歳 以 上	3	0	3	85 歳 以 上	6	2	4
年 齢 別 割 合 (%)				年 齢 別 割 合 (%)			
15 歳 未 満	14.6	17.6	11.5	15 歳 未 満	19.6	20.0	19.3
15 ~ 64 歳	65.0	70.6	59.6	15 ~ 64 歳	72.5	74.3	71.0
65 歳 以 上	20.4	11.8	28.8	65 歳 以 上	7.9	5.7	9.7
75 歳 以 上	10.7	7.8	13.5	75 歳 以 上	3.9	2.9	4.8
85 歳 以 上	2.9	0.0	5.8	85 歳 以 上	1.6	1.1	1.9

第2表 年齢(5歳階級), 男女別人口及び年齢別割合 - 住居表示区域, 大字(続き)

年 齢 (5歳階級)	総 数	男	女	年 齢 (5歳階級)	総 数	男	女
ひがしの一丁目	325	151	174	一本木沢一丁目	312	149	163
0～4歳	11	5	6	0～4歳	21	12	9
5～9歳	13	5	8	5～9歳	23	13	10
10～14歳	7	3	4	10～14歳	21	10	11
15～19歳	17	8	9	15～19歳	15	6	9
20～24歳	16	7	9	20～24歳	13	7	6
25～29歳	22	10	12	25～29歳	16	7	9
30～34歳	26	16	10	30～34歳	19	15	4
35～39歳	12	7	5	35～39歳	17	6	11
40～44歳	22	9	13	40～44歳	20	11	9
45～49歳	18	6	12	45～49歳	23	7	16
50～54歳	28	17	11	50～54歳	16	10	6
55～59歳	25	13	12	55～59歳	41	16	25
60～64歳	33	13	20	60～64歳	22	13	9
65～69歳	25	10	15	65～69歳	13	3	10
70～74歳	18	10	8	70～74歳	13	7	6
75～79歳	15	4	11	75～79歳	6	4	2
80～84歳	10	4	6	80～84歳	1	0	1
85～89歳	1	1	0	85～89歳	7	1	6
90～94歳	5	2	3	90～94歳	4	1	3
95～99歳	1	1	0	95～99歳	1	0	1
100歳以上	0	0	0	100歳以上	0	0	0
(再掲)				(再掲)			
15歳未満	31	13	18	15歳未満	65	35	30
15～64歳	219	106	113	15～64歳	202	98	104
65歳以上	75	32	43	65歳以上	45	16	29
75歳以上	32	12	20	75歳以上	19	6	13
85歳以上	7	4	3	85歳以上	12	2	10
年齢別割合(%)				年齢別割合(%)			
15歳未満	9.5	8.6	10.3	15歳未満	20.8	23.5	18.4
15～64歳	67.4	70.2	64.9	15～64歳	64.7	65.8	63.8
65歳以上	23.1	21.2	24.7	65歳以上	14.4	10.7	17.8
75歳以上	9.8	7.9	11.5	75歳以上	6.1	4.0	8.0
85歳以上	2.2	2.6	1.7	85歳以上	3.8	1.3	6.1
ひがしの二丁目	836	394	442	一本木沢二丁目	145	69	76
0～4歳	27	11	16	0～4歳	5	1	4
5～9歳	50	23	27	5～9歳	0	0	0
10～14歳	62	35	27	10～14歳	5	1	4
15～19歳	38	17	21	15～19歳	7	4	3
20～24歳	28	14	14	20～24歳	11	6	5
25～29歳	31	13	18	25～29歳	9	6	3
30～34歳	54	26	28	30～34歳	4	2	2
35～39歳	66	34	32	35～39歳	4	2	2
40～44歳	64	32	32	40～44歳	8	4	4
45～49歳	50	20	30	45～49歳	14	4	10
50～54歳	50	25	25	50～54歳	22	13	9
55～59歳	57	23	34	55～59歳	10	4	6
60～64歳	87	42	45	60～64歳	16	10	6
65～69歳	58	24	34	65～69歳	7	3	4
70～74歳	44	20	24	70～74歳	6	2	4
75～79歳	42	22	20	75～79歳	9	5	4
80～84歳	17	11	6	80～84歳	3	1	2
85～89歳	8	2	6	85～89歳	3	0	3
90～94歳	3	0	3	90～94歳	1	1	0
95～99歳	0	0	0	95～99歳	0	0	0
100歳以上	0	0	0	100歳以上	1	0	1
(再掲)				(再掲)			
15歳未満	139	69	70	15歳未満	10	2	8
15～64歳	525	246	279	15～64歳	105	55	50
65歳以上	172	79	93	65歳以上	30	12	18
75歳以上	70	35	35	75歳以上	17	7	10
85歳以上	11	2	9	85歳以上	5	1	4
年齢別割合(%)				年齢別割合(%)			
15歳未満	16.6	17.5	15.8	15歳未満	6.9	2.9	10.5
15～64歳	62.8	62.4	63.1	15～64歳	72.4	79.7	65.8
65歳以上	20.6	20.1	21.0	65歳以上	20.7	17.4	23.7
75歳以上	8.4	8.9	7.9	75歳以上	11.7	10.1	13.2
85歳以上	1.3	0.5	2.0	85歳以上	3.4	1.4	5.3

第2表 年齢(5歳階級), 男女別人口及び年齢別割合 - 住居表示区域, 大字(続き)

年 齢 (5歳階級)	総 数	男	女	年 齢 (5歳階級)	総 数	男	女
大 字 三 本 木	10,755	5,238	5,517	大 字 切 田	979	472	507
0 ~ 4 歳	490	248	242	0 ~ 4 歳	19	9	10
5 ~ 9	592	321	271	5 ~ 9	22	10	12
10 ~ 14	643	334	309	10 ~ 14	35	18	17
15 ~ 19	627	330	297	15 ~ 19	32	13	19
20 ~ 24	408	202	206	20 ~ 24	31	18	13
25 ~ 29	497	249	248	25 ~ 29	41	27	14
30 ~ 34	699	365	334	30 ~ 34	51	37	14
35 ~ 39	834	428	406	35 ~ 39	32	17	15
40 ~ 44	763	375	388	40 ~ 44	41	19	22
45 ~ 49	682	326	356	45 ~ 49	48	26	22
50 ~ 54	752	341	411	50 ~ 54	68	32	36
55 ~ 59	892	438	454	55 ~ 59	111	59	52
60 ~ 64	1,028	491	537	60 ~ 64	99	55	44
65 ~ 69	615	294	321	65 ~ 69	55	30	25
70 ~ 74	474	211	263	70 ~ 74	93	28	65
75 ~ 79	346	155	191	75 ~ 79	87	42	45
80 ~ 84	230	75	155	80 ~ 84	52	16	36
85 ~ 89	136	42	94	85 ~ 89	39	9	30
90 ~ 94	41	12	29	90 ~ 94	16	6	10
95 ~ 99	5	1	4	95 ~ 99	5	1	4
100 歳 以 上	1	0	1	100 歳 以 上	2	0	2
(再 掲)				(再 掲)			
15 歳 未 満	1,725	903	822	15 歳 未 満	76	37	39
15 ~ 64 歳	7,182	3,545	3,637	15 ~ 64 歳	554	303	251
65 歳 以 上	1,848	790	1,058	65 歳 以 上	349	132	217
75 歳 以 上	759	285	474	75 歳 以 上	201	74	127
85 歳 以 上	183	55	128	85 歳 以 上	62	16	46
年 齢 別 割 合 (%)				年 齢 別 割 合 (%)			
15 歳 未 満	16.0	17.2	14.9	15 歳 未 満	7.8	7.8	7.7
15 ~ 64 歳	66.8	67.7	65.9	15 ~ 64 歳	56.6	64.2	49.5
65 歳 以 上	17.2	15.1	19.2	65 歳 以 上	35.6	28.0	42.8
75 歳 以 上	7.1	5.4	8.6	75 歳 以 上	20.5	15.7	25.0
85 歳 以 上	1.7	1.1	2.3	85 歳 以 上	6.3	3.4	9.1
大 字 赤 沼	813	388	425	大 字 深 持	1,719	796	923
0 ~ 4 歳	28	12	16	0 ~ 4 歳	52	23	29
5 ~ 9	23	13	10	5 ~ 9	52	30	22
10 ~ 14	38	11	27	10 ~ 14	67	37	30
15 ~ 19	40	20	20	15 ~ 19	84	38	46
20 ~ 24	36	13	23	20 ~ 24	65	37	28
25 ~ 29	38	22	16	25 ~ 29	47	23	24
30 ~ 34	50	28	22	30 ~ 34	75	47	28
35 ~ 39	42	22	20	35 ~ 39	82	45	37
40 ~ 44	49	23	26	40 ~ 44	73	34	39
45 ~ 49	60	32	28	45 ~ 49	101	55	46
50 ~ 54	56	24	32	50 ~ 54	122	60	62
55 ~ 59	73	34	39	55 ~ 59	132	77	55
60 ~ 64	73	36	37	60 ~ 64	161	84	77
65 ~ 69	51	22	29	65 ~ 69	90	47	43
70 ~ 74	51	29	22	70 ~ 74	104	38	66
75 ~ 79	53	26	27	75 ~ 79	129	53	76
80 ~ 84	29	13	16	80 ~ 84	116	32	84
85 ~ 89	11	6	5	85 ~ 89	104	23	81
90 ~ 94	9	2	7	90 ~ 94	42	10	32
95 ~ 99	3	0	3	95 ~ 99	18	2	16
100 歳 以 上	0	0	0	100 歳 以 上	3	1	2
(再 掲)				(再 掲)			
15 歳 未 満	89	36	53	15 歳 未 満	171	90	81
15 ~ 64 歳	517	254	263	15 ~ 64 歳	942	500	442
65 歳 以 上	207	98	109	65 歳 以 上	606	206	400
75 歳 以 上	105	47	58	75 歳 以 上	412	121	291
85 歳 以 上	23	8	15	85 歳 以 上	167	36	131
年 齢 別 割 合 (%)				年 齢 別 割 合 (%)			
15 歳 未 満	10.9	9.3	12.5	15 歳 未 満	9.9	11.3	8.8
15 ~ 64 歳	63.6	65.5	61.9	15 ~ 64 歳	54.8	62.8	47.9
65 歳 以 上	25.5	25.3	25.6	65 歳 以 上	35.3	25.9	43.3
75 歳 以 上	12.9	12.1	13.6	75 歳 以 上	24.0	15.2	31.5
85 歳 以 上	2.8	2.1	3.5	85 歳 以 上	9.7	4.5	14.2

第2表 年齢(5歳階級), 男女別人口及び年齢別割合 - 住居表示区域, 大字(続き)

年 齢 (5歳階級)	総 数	男	女	年 齢 (5歳階級)	総 数	男	女
大 字 洞 内 歳	2,402	1,137	1,265	大 字 馬 洗 場 歳	56	25	31
0 ~ 4	85	47	38	0 ~ 4	3	1	2
5 ~ 9	119	62	57	5 ~ 9	2	0	2
10 ~ 14	109	54	55	10 ~ 14	7	3	4
15 ~ 19	160	85	75	15 ~ 19	2	2	0
20 ~ 24	91	45	46	20 ~ 24	0	0	0
25 ~ 29	99	51	48	25 ~ 29	1	0	1
30 ~ 34	113	60	53	30 ~ 34	3	3	0
35 ~ 39	139	67	72	35 ~ 39	5	2	3
40 ~ 44	159	75	84	40 ~ 44	3	2	1
45 ~ 49	143	67	76	45 ~ 49	3	2	1
50 ~ 54	153	78	75	50 ~ 54	0	0	0
55 ~ 59	187	80	107	55 ~ 59	6	2	4
60 ~ 64	221	110	111	60 ~ 64	4	2	2
65 ~ 69	173	87	86	65 ~ 69	5	3	2
70 ~ 74	129	54	75	70 ~ 74	3	1	2
75 ~ 79	127	48	79	75 ~ 79	1	1	0
80 ~ 84	107	38	69	80 ~ 84	4	1	3
85 ~ 89	56	18	38	85 ~ 89	4	0	4
90 ~ 94	26	9	17	90 ~ 94	0	0	0
95 ~ 99	6	2	4	95 ~ 99	0	0	0
100歳以上	0	0	0	100歳以上	0	0	0
(再掲)				(再掲)			
15歳未満	313	163	150	15歳未満	12	4	8
15~64歳	1,465	718	747	15~64歳	27	15	12
65歳以上	624	256	368	65歳以上	17	6	11
75歳以上	322	115	207	75歳以上	9	2	7
85歳以上	88	29	59	85歳以上	4	0	4
年齢別割合(%)				年齢別割合(%)			
15歳未満	13.0	14.3	11.9	15歳未満	21.4	16.0	25.8
15~64歳	61.0	63.1	59.1	15~64歳	48.2	60.0	38.7
65歳以上	26.0	22.5	29.1	65歳以上	30.4	24.0	35.5
75歳以上	13.4	10.1	16.4	75歳以上	16.1	8.0	22.6
85歳以上	3.7	2.6	4.7	85歳以上	7.1	0.0	12.9
大 字 大 沢 田 歳	1,105	566	539	大 字 立 崎 歳	169	80	89
0 ~ 4	28	17	11	0 ~ 4	7	3	4
5 ~ 9	45	23	22	5 ~ 9	9	3	6
10 ~ 14	48	30	18	10 ~ 14	3	1	2
15 ~ 19	49	23	26	15 ~ 19	6	3	3
20 ~ 24	39	23	16	20 ~ 24	2	1	1
25 ~ 29	54	33	21	25 ~ 29	7	3	4
30 ~ 34	47	27	20	30 ~ 34	10	5	5
35 ~ 39	66	31	35	35 ~ 39	13	5	8
40 ~ 44	65	35	30	40 ~ 44	6	4	2
45 ~ 49	59	37	22	45 ~ 49	8	4	4
50 ~ 54	60	33	27	50 ~ 54	10	8	2
55 ~ 59	88	48	40	55 ~ 59	14	8	6
60 ~ 64	132	73	59	60 ~ 64	23	12	11
65 ~ 69	77	39	38	65 ~ 69	10	5	5
70 ~ 74	70	28	42	70 ~ 74	8	1	7
75 ~ 79	72	29	43	75 ~ 79	16	7	9
80 ~ 84	55	21	34	80 ~ 84	10	5	5
85 ~ 89	36	10	26	85 ~ 89	6	1	5
90 ~ 94	9	4	5	90 ~ 94	1	1	0
95 ~ 99	6	2	4	95 ~ 99	0	0	0
100歳以上	0	0	0	100歳以上	0	0	0
(再掲)				(再掲)			
15歳未満	121	70	51	15歳未満	19	7	12
15~64歳	659	363	296	15~64歳	99	53	46
65歳以上	325	133	192	65歳以上	51	20	31
75歳以上	178	66	112	75歳以上	33	14	19
85歳以上	51	16	35	85歳以上	7	2	5
年齢別割合(%)				年齢別割合(%)			
15歳未満	11.0	12.4	9.5	15歳未満	11.2	8.8	13.5
15~64歳	59.6	64.1	54.9	15~64歳	58.6	66.3	51.7
65歳以上	29.4	23.5	35.6	65歳以上	30.2	25.0	34.8
75歳以上	16.1	11.7	20.8	75歳以上	19.5	17.5	21.3
85歳以上	4.6	2.8	6.5	85歳以上	4.1	2.5	5.6

第2表 年齢(5歳階級), 男女別人口及び年齢別割合 - 住居表示区域, 大字(続き)

年 齢 (5歳階級)	総 数	男	女	年 齢 (5歳階級)	総 数	男	女
大 字 八 斗 沢	657	336	321	大 字 相 坂	4,230	2,044	2,186
0 ~ 4 歳	9	3	6	0 ~ 4 歳	102	53	49
5 ~ 9	22	11	11	5 ~ 9	160	83	77
10 ~ 14	35	12	23	10 ~ 14	219	112	107
15 ~ 19	32	16	16	15 ~ 19	212	105	107
20 ~ 24	21	9	12	20 ~ 24	163	88	75
25 ~ 29	25	16	9	25 ~ 29	185	103	82
30 ~ 34	36	19	17	30 ~ 34	212	105	107
35 ~ 39	47	26	21	35 ~ 39	234	124	110
40 ~ 44	36	23	13	40 ~ 44	263	139	124
45 ~ 49	36	24	12	45 ~ 49	235	120	115
50 ~ 54	28	17	11	50 ~ 54	314	150	164
55 ~ 59	67	33	34	55 ~ 59	361	187	174
60 ~ 64	91	52	39	60 ~ 64	448	237	211
65 ~ 69	37	19	18	65 ~ 69	262	123	139
70 ~ 74	33	14	19	70 ~ 74	247	110	137
75 ~ 79	32	15	17	75 ~ 79	248	96	152
80 ~ 84	44	20	24	80 ~ 84	206	65	141
85 ~ 89	16	5	11	85 ~ 89	108	35	73
90 ~ 94	9	2	7	90 ~ 94	38	4	34
95 ~ 99	1	0	1	95 ~ 99	11	4	7
100 歳 以 上	0	0	0	100 歳 以 上	2	1	1
(再 掲)				(再 掲)			
15 歳 未 満	66	26	40	15 歳 未 満	481	248	233
15 ~ 64 歳	419	235	184	15 ~ 64 歳	2,627	1,358	1,269
65 歳 以 上	172	75	97	65 歳 以 上	1,122	438	684
75 歳 以 上	102	42	60	75 歳 以 上	613	205	408
85 歳 以 上	26	7	19	85 歳 以 上	159	44	115
年 齢 別 割 合 (%)				年 齢 別 割 合 (%)			
15 歳 未 満	10.0	7.7	12.5	15 歳 未 満	11.4	12.1	10.7
15 ~ 64 歳	63.8	69.9	57.3	15 ~ 64 歳	62.1	66.4	58.1
65 歳 以 上	26.2	22.3	30.2	65 歳 以 上	26.5	21.4	31.3
75 歳 以 上	15.5	12.5	18.7	75 歳 以 上	14.5	10.0	18.7
85 歳 以 上	4.0	2.1	5.9	85 歳 以 上	3.8	2.2	5.3
大 字 豊 ケ 岡	105	51	54	大 字 藤 島	573	284	289
0 ~ 4 歳	6	2	4	0 ~ 4 歳	13	2	11
5 ~ 9	5	3	2	5 ~ 9	23	16	7
10 ~ 14	8	3	5	10 ~ 14	16	6	10
15 ~ 19	13	8	5	15 ~ 19	20	10	10
20 ~ 24	0	0	0	20 ~ 24	17	7	10
25 ~ 29	6	3	3	25 ~ 29	28	18	10
30 ~ 34	3	2	1	30 ~ 34	17	9	8
35 ~ 39	2	0	2	35 ~ 39	30	16	14
40 ~ 44	6	4	2	40 ~ 44	28	16	12
45 ~ 49	7	4	3	45 ~ 49	24	12	12
50 ~ 54	5	3	2	50 ~ 54	55	31	24
55 ~ 59	5	5	0	55 ~ 59	59	31	28
60 ~ 64	10	5	5	60 ~ 64	60	36	24
65 ~ 69	5	3	2	65 ~ 69	37	18	19
70 ~ 74	11	5	6	70 ~ 74	41	20	21
75 ~ 79	4	1	3	75 ~ 79	40	18	22
80 ~ 84	2	0	2	80 ~ 84	29	8	21
85 ~ 89	2	0	2	85 ~ 89	22	8	14
90 ~ 94	4	0	4	90 ~ 94	12	2	10
95 ~ 99	1	0	1	95 ~ 99	2	0	2
100 歳 以 上	0	0	0	100 歳 以 上	0	0	0
(再 掲)				(再 掲)			
15 歳 未 満	19	8	11	15 歳 未 満	52	24	28
15 ~ 64 歳	57	34	23	15 ~ 64 歳	338	186	152
65 歳 以 上	29	9	20	65 歳 以 上	183	74	109
75 歳 以 上	13	1	12	75 歳 以 上	105	36	69
85 歳 以 上	7	0	7	85 歳 以 上	36	10	26
年 齢 別 割 合 (%)				年 齢 別 割 合 (%)			
15 歳 未 満	18.1	15.7	20.4	15 歳 未 満	9.1	8.5	9.7
15 ~ 64 歳	54.3	66.7	42.6	15 ~ 64 歳	59.0	65.5	52.6
65 歳 以 上	27.6	17.6	37.0	65 歳 以 上	31.9	26.1	37.7
75 歳 以 上	12.4	2.0	22.2	75 歳 以 上	18.3	12.7	23.9
85 歳 以 上	6.7	0.0	13.0	85 歳 以 上	6.3	3.5	9.0

第2表 年齢(5歳階級), 男女別人口及び年齢別割合 - 住居表示区域, 大字(続き)

年 齢 (5歳階級)	総 数	男	女	年 齢 (5歳階級)	総 数	男	女
大 字 伝 法 寺	428	219	209	大 字 大 不 動	361	203	158
0 ～ 4 歳	9	7	2	0 ～ 4 歳	6	4	2
5 ～ 9	9	5	4	5 ～ 9	15	10	5
10 ～ 14	16	12	4	10 ～ 14	27	17	10
15 ～ 19	17	11	6	15 ～ 19	21	15	6
20 ～ 24	14	9	5	20 ～ 24	7	5	2
25 ～ 29	24	15	9	25 ～ 29	5	3	2
30 ～ 34	26	18	8	30 ～ 34	15	6	9
35 ～ 39	9	6	3	35 ～ 39	5	1	4
40 ～ 44	22	10	12	40 ～ 44	3	1	2
45 ～ 49	16	9	7	45 ～ 49	12	8	4
50 ～ 54	33	19	14	50 ～ 54	18	10	8
55 ～ 59	51	22	29	55 ～ 59	44	25	19
60 ～ 64	41	25	16	60 ～ 64	56	37	19
65 ～ 69	18	8	10	65 ～ 69	41	26	15
70 ～ 74	30	16	14	70 ～ 74	19	12	7
75 ～ 79	38	10	28	75 ～ 79	30	12	18
80 ～ 84	31	11	20	80 ～ 84	23	8	15
85 ～ 89	18	6	12	85 ～ 89	11	3	8
90 ～ 94	3	0	3	90 ～ 94	2	0	2
95 ～ 99	2	0	2	95 ～ 99	1	0	1
100 歳 以 上	1	0	1	100 歳 以 上	0	0	0
(再 掲)				(再 掲)			
15 歳 未 満	34	24	10	15 歳 未 満	48	31	17
15 ～ 64 歳	253	144	109	15 ～ 64 歳	186	111	75
65 歳 以 上	141	51	90	65 歳 以 上	127	61	66
75 歳 以 上	93	27	66	75 歳 以 上	67	23	44
85 歳 以 上	24	6	18	85 歳 以 上	14	3	11
年 齢 別 割 合 (%)				年 齢 別 割 合 (%)			
15 歳 未 満	7.9	11.0	4.8	15 歳 未 満	13.3	15.3	10.8
15 ～ 64 歳	59.1	65.8	52.2	15 ～ 64 歳	51.5	54.7	47.5
65 歳 以 上	32.9	23.3	43.1	65 歳 以 上	35.2	30.0	41.8
75 歳 以 上	21.7	12.3	31.6	75 歳 以 上	18.6	11.3	27.8
85 歳 以 上	5.6	2.7	8.6	85 歳 以 上	3.9	1.5	7.0
大 字 米 田	1,014	514	500	大 字 滝 沢	450	216	234
0 ～ 4 歳	25	13	12	0 ～ 4 歳	6	2	4
5 ～ 9	25	13	12	5 ～ 9	13	4	9
10 ～ 14	47	24	23	10 ～ 14	12	7	5
15 ～ 19	46	25	21	15 ～ 19	6	3	3
20 ～ 24	47	27	20	20 ～ 24	4	1	3
25 ～ 29	40	25	15	25 ～ 29	21	13	8
30 ～ 34	40	26	14	30 ～ 34	20	12	8
35 ～ 39	38	20	18	35 ～ 39	21	10	11
40 ～ 44	55	28	27	40 ～ 44	18	10	8
45 ～ 49	58	30	28	45 ～ 49	15	11	4
50 ～ 54	72	44	28	50 ～ 54	26	16	10
55 ～ 59	94	51	43	55 ～ 59	43	23	20
60 ～ 64	93	49	44	60 ～ 64	46	26	20
65 ～ 69	77	36	41	65 ～ 69	34	14	20
70 ～ 74	60	23	37	70 ～ 74	39	17	22
75 ～ 79	76	40	36	75 ～ 79	54	23	31
80 ～ 84	75	26	49	80 ～ 84	43	18	25
85 ～ 89	29	10	19	85 ～ 89	18	4	14
90 ～ 94	13	3	10	90 ～ 94	6	1	5
95 ～ 99	4	1	3	95 ～ 99	3	1	2
100 歳 以 上	0	0	0	100 歳 以 上	2	0	2
(再 掲)				(再 掲)			
15 歳 未 満	97	50	47	15 歳 未 満	31	13	18
15 ～ 64 歳	583	325	258	15 ～ 64 歳	220	125	95
65 歳 以 上	334	139	195	65 歳 以 上	199	78	121
75 歳 以 上	197	80	117	75 歳 以 上	126	47	79
85 歳 以 上	46	14	32	85 歳 以 上	29	6	23
年 齢 別 割 合 (%)				年 齢 別 割 合 (%)			
15 歳 未 満	9.6	9.7	9.4	15 歳 未 満	6.9	6.0	7.7
15 ～ 64 歳	57.5	63.2	51.6	15 ～ 64 歳	48.9	57.9	40.6
65 歳 以 上	32.9	27.0	39.0	65 歳 以 上	44.2	36.1	51.7
75 歳 以 上	19.4	15.6	23.4	75 歳 以 上	28.0	21.8	33.8
85 歳 以 上	4.5	2.7	6.4	85 歳 以 上	6.4	2.8	9.8

第2表 年齢(5歳階級), 男女別人口及び年齢別割合 - 住居表示区域, 大字(続き)

年 齢 (5歳階級)	総 数	男	女	年 齢 (5歳階級)	総 数	男	女
大 字 沢 田	1,728	846	882	大 字 法 量	1,175	557	618
0 ~ 4 歳	49	29	20	0 ~ 4 歳	26	10	16
5 ~ 9	65	36	29	5 ~ 9	33	19	14
10 ~ 14	65	31	34	10 ~ 14	45	17	28
15 ~ 19	72	33	39	15 ~ 19	37	24	13
20 ~ 24	59	26	33	20 ~ 24	35	18	17
25 ~ 29	81	41	40	25 ~ 29	35	23	12
30 ~ 34	87	44	43	30 ~ 34	40	19	21
35 ~ 39	90	48	42	35 ~ 39	57	24	33
40 ~ 44	92	52	40	40 ~ 44	47	25	22
45 ~ 49	73	45	28	45 ~ 49	66	38	28
50 ~ 54	98	43	55	50 ~ 54	74	42	32
55 ~ 59	177	96	81	55 ~ 59	92	51	41
60 ~ 64	179	100	79	60 ~ 64	150	79	71
65 ~ 69	92	47	45	65 ~ 69	86	46	40
70 ~ 74	100	46	54	70 ~ 74	88	37	51
75 ~ 79	150	53	97	75 ~ 79	104	37	67
80 ~ 84	109	42	67	80 ~ 84	83	30	53
85 ~ 89	61	27	34	85 ~ 89	45	14	31
90 ~ 94	21	6	15	90 ~ 94	26	3	23
95 ~ 99	7	1	6	95 ~ 99	6	1	5
100 歳 以 上	1	0	1	100 歳 以 上	0	0	0
(再 掲)				(再 掲)			
15 歳 未 満	179	96	83	15 歳 未 満	104	46	58
15 ~ 64 歳	1,008	528	480	15 ~ 64 歳	633	343	290
65 歳 以 上	541	222	319	65 歳 以 上	438	168	270
75 歳 以 上	349	129	220	75 歳 以 上	264	85	179
85 歳 以 上	90	34	56	85 歳 以 上	77	18	59
年 齢 別 割 合 (%)				年 齢 別 割 合 (%)			
15 歳 未 満	10.4	11.3	9.4	15 歳 未 満	8.9	8.3	9.4
15 ~ 64 歳	58.3	62.4	54.4	15 ~ 64 歳	53.9	61.6	46.9
65 歳 以 上	31.3	26.2	36.2	65 歳 以 上	37.3	30.2	43.7
75 歳 以 上	20.2	15.2	24.9	75 歳 以 上	22.5	15.3	29.0
85 歳 以 上	5.2	4.0	6.3	85 歳 以 上	6.6	3.2	9.5
大 字 奥 瀬	2,028	978	1,050				
0 ~ 4 歳	48	26	22				
5 ~ 9	54	25	29				
10 ~ 14	94	50	44				
15 ~ 19	87	37	50				
20 ~ 24	60	33	27				
25 ~ 29	78	40	38				
30 ~ 34	86	49	37				
35 ~ 39	118	62	56				
40 ~ 44	108	61	47				
45 ~ 49	84	50	34				
50 ~ 54	126	65	61				
55 ~ 59	182	95	87				
60 ~ 64	207	105	102				
65 ~ 69	114	60	54				
70 ~ 74	149	65	84				
75 ~ 79	167	76	91				
80 ~ 84	132	47	85				
85 ~ 89	77	17	60				
90 ~ 94	49	11	38				
95 ~ 99	6	3	3				
100 歳 以 上	2	1	1				
(再 掲)							
15 歳 未 満	196	101	95				
15 ~ 64 歳	1,136	597	539				
65 歳 以 上	696	280	416				
75 歳 以 上	433	155	278				
85 歳 以 上	134	32	102				
年 齢 別 割 合 (%)							
15 歳 未 満	9.7	10.3	9.0				
15 ~ 64 歳	56.0	61.0	51.3				
65 歳 以 上	34.3	28.6	39.6				
75 歳 以 上	21.4	15.8	26.5				
85 歳 以 上	6.6	3.3	9.7				

第3表 世帯数及び男女別人口 - 小学校区, 中学校区

学 区	世 帯 数	人 口		
		総 数	男	女
総 数	26,971	65,758	31,573	34,185
三 本 木 小 学 校 区	5,470	11,623	5,560	6,063
北 本 南 小 学 校 区	4,546	11,087	5,343	5,744
北 園 小 学 校 区	4,273	9,719	4,526	5,193
東 西 切 田 小 学 校 区	2,876	6,746	3,274	3,472
上 下 藤 高 洞 深 伝 米 大 滝 松 ち 沢 法 十 和 田 湖 小 学 校 区	1,111	2,926	1,396	1,530
上 下 藤 高 洞 深 伝 米 大 滝 松 ち 沢 法 十 和 田 湖 小 学 校 区	210	664	317	347
上 下 藤 高 洞 深 伝 米 大 滝 松 ち 沢 法 十 和 田 湖 小 学 校 区	140	363	181	182
上 下 藤 高 洞 深 伝 米 大 滝 松 ち 沢 法 十 和 田 湖 小 学 校 区	1,291	3,582	1,749	1,833
上 下 藤 高 洞 深 伝 米 大 滝 松 ち 沢 法 十 和 田 湖 小 学 校 区	299	758	362	396
上 下 藤 高 洞 深 伝 米 大 滝 松 ち 沢 法 十 和 田 湖 小 学 校 区	517	1,497	737	760
上 下 藤 高 洞 深 伝 米 大 滝 松 ち 沢 法 十 和 田 湖 小 学 校 区	450	1,192	532	660
上 下 藤 高 洞 深 伝 米 大 滝 松 ち 沢 法 十 和 田 湖 小 学 校 区	222	640	323	317
上 下 藤 高 洞 深 伝 米 大 滝 松 ち 沢 法 十 和 田 湖 小 学 校 区	259	778	394	384
上 下 藤 高 洞 深 伝 米 大 滝 松 ち 沢 法 十 和 田 湖 小 学 校 区	294	524	287	237
上 下 藤 高 洞 深 伝 米 大 滝 松 ち 沢 法 十 和 田 湖 小 学 校 区	127	311	148	163
上 下 藤 高 洞 深 伝 米 大 滝 松 ち 沢 法 十 和 田 湖 小 学 校 区	393	1,203	606	597
上 下 藤 高 洞 深 伝 米 大 滝 松 ち 沢 法 十 和 田 湖 小 学 校 区	2,804	7,214	3,457	3,757
上 下 藤 高 洞 深 伝 米 大 滝 松 ち 沢 法 十 和 田 湖 小 学 校 区	520	1,728	846	882
上 下 藤 高 洞 深 伝 米 大 滝 松 ち 沢 法 十 和 田 湖 小 学 校 区	1,007	2,800	1,341	1,459
上 下 藤 高 洞 深 伝 米 大 滝 松 ち 沢 法 十 和 田 湖 小 学 校 区	162	403	194	209
三 本 木 中 学 校 区	6,817	16,039	7,540	8,499
三 本 南 小 学 校 区	968	2,144	959	1,185
三 本 南 小 学 校 区	1,953	4,965	2,404	2,561
三 本 南 小 学 校 区	3,896	8,930	4,177	4,753
上 下 藤 高 洞 深 伝 米 大 滝 松 ち 沢 法 十 和 田 湖 小 学 校 区	350	1,027	498	529
上 下 藤 高 洞 深 伝 米 大 滝 松 ち 沢 法 十 和 田 湖 小 学 校 区	210	664	317	347
上 下 藤 高 洞 深 伝 米 大 滝 松 ち 沢 法 十 和 田 湖 小 学 校 区	140	363	181	182
上 下 藤 高 洞 深 伝 米 大 滝 松 ち 沢 法 十 和 田 湖 小 学 校 区	910	2,700	1,343	1,357
上 下 藤 高 洞 深 伝 米 大 滝 松 ち 沢 法 十 和 田 湖 小 学 校 区	517	1,497	737	760
上 下 藤 高 洞 深 伝 米 大 滝 松 ち 沢 法 十 和 田 湖 小 学 校 区	393	1,203	606	597
上 下 藤 高 洞 深 伝 米 大 滝 松 ち 沢 法 十 和 田 湖 小 学 校 区	4,189	10,935	5,190	5,745
上 下 藤 高 洞 深 伝 米 大 滝 松 ち 沢 法 十 和 田 湖 小 学 校 区	1,111	2,926	1,396	1,530
上 下 藤 高 洞 深 伝 米 大 滝 松 ち 沢 法 十 和 田 湖 小 学 校 区	450	1,192	532	660
上 下 藤 高 洞 深 伝 米 大 滝 松 ち 沢 法 十 和 田 湖 小 学 校 区	2,628	6,817	3,262	3,555
上 下 藤 高 洞 深 伝 米 大 滝 松 ち 沢 法 十 和 田 湖 小 学 校 区	5,850	14,409	6,996	7,413
上 下 藤 高 洞 深 伝 米 大 滝 松 ち 沢 法 十 和 田 湖 小 学 校 区	1,744	4,065	1,985	2,080
上 下 藤 高 洞 深 伝 米 大 滝 松 ち 沢 法 十 和 田 湖 小 学 校 区	2,593	6,122	2,939	3,183
上 下 藤 高 洞 深 伝 米 大 滝 松 ち 沢 法 十 和 田 湖 小 学 校 区	1,291	3,582	1,749	1,833
上 下 藤 高 洞 深 伝 米 大 滝 松 ち 沢 法 十 和 田 湖 小 学 校 区	222	640	323	317
上 下 藤 高 洞 深 伝 米 大 滝 松 ち 沢 法 十 和 田 湖 小 学 校 区	680	1,613	829	784
上 下 藤 高 洞 深 伝 米 大 滝 松 ち 沢 法 十 和 田 湖 小 学 校 区	259	778	394	384
上 下 藤 高 洞 深 伝 米 大 滝 松 ち 沢 法 十 和 田 湖 小 学 校 区	294	524	287	237
上 下 藤 高 洞 深 伝 米 大 滝 松 ち 沢 法 十 和 田 湖 小 学 校 区	127	311	148	163
上 下 藤 高 洞 深 伝 米 大 滝 松 ち 沢 法 十 和 田 湖 小 学 校 区	6,486	14,104	6,796	7,308
上 下 藤 高 洞 深 伝 米 大 滝 松 ち 沢 法 十 和 田 湖 小 学 校 区	2,758	5,414	2,616	2,798
上 下 藤 高 洞 深 伝 米 大 滝 松 ち 沢 法 十 和 田 湖 小 学 校 区	377	789	349	440
上 下 藤 高 洞 深 伝 米 大 滝 松 ち 沢 法 十 和 田 湖 小 学 校 区	2,876	6,746	3,274	3,472
上 下 藤 高 洞 深 伝 米 大 滝 松 ち 沢 法 十 和 田 湖 小 学 校 区	299	758	362	396
上 下 藤 高 洞 深 伝 米 大 滝 松 ち 沢 法 十 和 田 湖 小 学 校 区	176	397	195	202
上 下 藤 高 洞 深 伝 米 大 滝 松 ち 沢 法 十 和 田 湖 小 学 校 区	1,527	4,528	2,187	2,341
上 下 藤 高 洞 深 伝 米 大 滝 松 ち 沢 法 十 和 田 湖 小 学 校 区	520	1,728	846	882
上 下 藤 高 洞 深 伝 米 大 滝 松 ち 沢 法 十 和 田 湖 小 学 校 区	1,007	2,800	1,341	1,459
上 下 藤 高 洞 深 伝 米 大 滝 松 ち 沢 法 十 和 田 湖 小 学 校 区	162	403	194	209
上 下 藤 高 洞 深 伝 米 大 滝 松 ち 沢 法 十 和 田 湖 小 学 校 区	162	403	194	209

第4表 年齢(5歳階級), 男女別人口及び年齢別割合 - 小学校区, 中学校区

年 齢 (5歳階級)		総 数	男	女	年 齢 (5歳階級)		総 数	男	女
総	数	65,758	31,573	34,185	南 小 学 校 区	11,087	5,343	5,744	
0 ~ 4 歳		2,391	1,204	1,187	0 ~ 4 歳	388	189	199	
5 ~ 9		2,780	1,435	1,345	5 ~ 9	492	270	222	
10 ~ 14		3,332	1,695	1,637	10 ~ 14	633	331	302	
15 ~ 19		3,346	1,725	1,621	15 ~ 19	609	324	285	
20 ~ 24		2,730	1,424	1,306	20 ~ 24	399	200	199	
25 ~ 29		3,052	1,591	1,461	25 ~ 29	494	254	240	
30 ~ 34		3,733	1,945	1,788	30 ~ 34	591	302	289	
35 ~ 39		4,276	2,172	2,104	35 ~ 39	715	364	351	
40 ~ 44		4,235	2,132	2,103	40 ~ 44	771	390	381	
45 ~ 49		3,926	1,931	1,995	45 ~ 49	701	350	351	
50 ~ 54		4,386	2,161	2,225	50 ~ 54	801	383	418	
55 ~ 59		5,185	2,534	2,651	55 ~ 59	791	379	412	
60 ~ 64		6,204	3,028	3,176	60 ~ 64	1,001	468	533	
65 ~ 69		4,084	1,911	2,173	65 ~ 69	703	311	392	
70 ~ 74		3,826	1,713	2,113	70 ~ 74	720	347	373	
75 ~ 79		3,649	1,512	2,137	75 ~ 79	614	239	375	
80 ~ 84		2,538	919	1,619	80 ~ 84	397	169	228	
85 ~ 89		1,372	394	978	85 ~ 89	186	56	130	
90 ~ 94		548	114	434	90 ~ 94	57	13	44	
95 ~ 99		144	28	116	95 ~ 99	22	3	19	
100 歳 以 上		21	5	16	100 歳 以 上	2	1	1	
(再 掲)					(再 掲)				
15 歳 未 満		8,503	4,334	4,169	15 歳 未 満	1,513	790	723	
15 ~ 64 歳		41,073	20,643	20,430	15 ~ 64 歳	6,873	3,414	3,459	
65 歳 以 上		16,182	6,596	9,586	65 歳 以 上	2,701	1,139	1,562	
75 歳 以 上		8,272	2,972	5,300	75 歳 以 上	1,278	481	797	
85 歳 以 上		2,085	541	1,544	85 歳 以 上	267	73	194	
年 齢 別 割 合 (%)					年 齢 別 割 合 (%)				
15 歳 未 満		12.9	13.7	12.2	15 歳 未 満	13.6	14.8	12.6	
15 ~ 64 歳		62.5	65.4	59.8	15 ~ 64 歳	62.0	63.9	60.2	
65 歳 以 上		24.6	20.9	28.0	65 歳 以 上	24.4	21.3	27.2	
75 歳 以 上		12.6	9.4	15.5	75 歳 以 上	11.5	9.0	13.9	
85 歳 以 上		3.2	1.7	4.5	85 歳 以 上	2.4	1.4	3.4	
三 本 木 小 学 校 区		11,623	5,560	6,063	北 園 小 学 校 区	9,719	4,526	5,193	
0 ~ 4 歳		499	241	258	0 ~ 4 歳	326	172	154	
5 ~ 9		456	235	221	5 ~ 9	415	194	221	
10 ~ 14		562	286	276	10 ~ 14	515	261	254	
15 ~ 19		614	317	297	15 ~ 19	491	253	238	
20 ~ 24		662	362	300	20 ~ 24	363	196	167	
25 ~ 29		592	314	278	25 ~ 29	413	203	210	
30 ~ 34		712	371	341	30 ~ 34	526	256	270	
35 ~ 39		855	438	417	35 ~ 39	593	295	298	
40 ~ 44		798	395	403	40 ~ 44	634	313	321	
45 ~ 49		722	336	386	45 ~ 49	588	283	305	
50 ~ 54		717	346	371	50 ~ 54	651	314	337	
55 ~ 59		830	411	419	55 ~ 59	752	333	419	
60 ~ 64		1,025	471	554	60 ~ 64	871	400	471	
65 ~ 69		766	330	436	65 ~ 69	688	322	366	
70 ~ 74		630	297	333	70 ~ 74	645	283	362	
75 ~ 79		547	243	304	75 ~ 79	637	252	385	
80 ~ 84		340	102	238	80 ~ 84	358	140	218	
85 ~ 89		201	47	154	85 ~ 89	171	49	122	
90 ~ 94		82	17	65	90 ~ 94	65	4	61	
95 ~ 99		11	1	10	95 ~ 99	16	3	13	
100 歳 以 上		2	0	2	100 歳 以 上	1	0	1	
(再 掲)					(再 掲)				
15 歳 未 満		1,517	762	755	15 歳 未 満	1,256	627	629	
15 ~ 64 歳		7,527	3,761	3,766	15 ~ 64 歳	5,882	2,846	3,036	
65 歳 以 上		2,579	1,037	1,542	65 歳 以 上	2,581	1,053	1,528	
75 歳 以 上		1,183	410	773	75 歳 以 上	1,248	448	800	
85 歳 以 上		296	65	231	85 歳 以 上	253	56	197	
年 齢 別 割 合 (%)					年 齢 別 割 合 (%)				
15 歳 未 満		13.1	13.7	12.5	15 歳 未 満	12.9	13.9	12.1	
15 ~ 64 歳		64.8	67.6	62.1	15 ~ 64 歳	60.5	62.9	58.5	
65 歳 以 上		22.2	18.7	25.4	65 歳 以 上	26.6	23.3	29.4	
75 歳 以 上		10.2	7.4	12.7	75 歳 以 上	12.8	9.9	15.4	
85 歳 以 上		2.5	1.2	3.8	85 歳 以 上	2.6	1.2	3.8	

第4表 年齢(5歳階級), 男女別人口及び年齢別割合 - 小学校区, 中学校区(続き)

年 齢 (5歳階級)	総 数	男	女	年 齢 (5歳階級)	総 数	男	女
東 小 学 校 区	6,746	3,274	3,472	上 切 田 小 学 校 区	664	317	347
0 ～ 4 歳	340	171	169	0 ～ 4 歳	7	4	3
5 ～ 9	329	166	163	5 ～ 9	20	10	10
10 ～ 14	373	189	184	10 ～ 14	27	14	13
15 ～ 19	364	184	180	15 ～ 19	26	10	16
20 ～ 24	349	185	164	20 ～ 24	25	13	12
25 ～ 29	408	191	217	25 ～ 29	24	15	9
30 ～ 34	500	262	238	30 ～ 34	34	26	8
35 ～ 39	526	264	262	35 ～ 39	21	11	10
40 ～ 44	483	235	248	40 ～ 44	32	14	18
45 ～ 49	434	192	242	45 ～ 49	27	16	11
50 ～ 54	478	259	219	50 ～ 54	45	21	24
55 ～ 59	488	218	270	55 ～ 59	76	40	36
60 ～ 64	604	292	312	60 ～ 64	65	36	29
65 ～ 69	311	143	168	65 ～ 69	37	19	18
70 ～ 74	267	119	148	70 ～ 74	65	20	45
75 ～ 79	227	114	113	75 ～ 79	58	30	28
80 ～ 84	150	53	97	80 ～ 84	35	9	26
85 ～ 89	72	23	49	85 ～ 89	24	5	19
90 ～ 94	31	11	20	90 ～ 94	9	3	6
95 ～ 99	10	3	7	95 ～ 99	5	1	4
100 歳 以 上	2	0	2	100 歳 以 上	2	0	2
(再 掲)				(再 掲)			
15 歳 未 満	1,042	526	516	15 歳 未 満	54	28	26
15 ～ 64 歳	4,634	2,282	2,352	15 ～ 64 歳	375	202	173
65 歳 以 上	1,070	466	604	65 歳 以 上	235	87	148
75 歳 以 上	492	204	288	75 歳 以 上	133	48	85
85 歳 以 上	115	37	78	85 歳 以 上	40	9	31
年 齢 別 割 合 (%)				年 齢 別 割 合 (%)			
15 歳 未 満	15.4	16.1	14.9	15 歳 未 満	8.1	8.8	7.5
15 ～ 64 歳	68.7	69.7	67.7	15 ～ 64 歳	56.5	63.7	49.9
65 歳 以 上	15.9	14.2	17.4	65 歳 以 上	35.4	27.4	42.7
75 歳 以 上	7.3	6.2	8.3	75 歳 以 上	20.0	15.1	24.5
85 歳 以 上	1.7	1.1	2.2	85 歳 以 上	6.0	2.8	8.9
西 小 学 校 区	2,926	1,396	1,530	下 切 田 小 学 校 区	363	181	182
0 ～ 4 歳	104	53	51	0 ～ 4 歳	13	6	7
5 ～ 9	137	74	63	5 ～ 9	3	1	2
10 ～ 14	149	69	80	10 ～ 14	9	5	4
15 ～ 19	140	73	67	15 ～ 19	9	5	4
20 ～ 24	106	45	61	20 ～ 24	8	7	1
25 ～ 29	151	88	63	25 ～ 29	18	13	5
30 ～ 34	180	90	90	30 ～ 34	18	11	7
35 ～ 39	187	90	97	35 ～ 39	13	7	6
40 ～ 44	191	99	92	40 ～ 44	10	6	4
45 ～ 49	200	101	99	45 ～ 49	23	10	13
50 ～ 54	197	82	115	50 ～ 54	29	14	15
55 ～ 59	283	144	139	55 ～ 59	39	22	17
60 ～ 64	268	123	145	60 ～ 64	37	20	17
65 ～ 69	184	81	103	65 ～ 69	20	13	7
70 ～ 74	147	74	73	70 ～ 74	31	9	22
75 ～ 79	139	56	83	75 ～ 79	38	15	23
80 ～ 84	95	35	60	80 ～ 84	21	10	11
85 ～ 89	45	17	28	85 ～ 89	16	4	12
90 ～ 94	18	2	16	90 ～ 94	7	3	4
95 ～ 99	5	0	5	95 ～ 99	1	0	1
100 歳 以 上	0	0	0	100 歳 以 上	0	0	0
(再 掲)				(再 掲)			
15 歳 未 満	390	196	194	15 歳 未 満	25	12	13
15 ～ 64 歳	1,903	935	968	15 ～ 64 歳	204	115	89
65 歳 以 上	633	265	368	65 歳 以 上	134	54	80
75 歳 以 上	302	110	192	75 歳 以 上	83	32	51
85 歳 以 上	68	19	49	85 歳 以 上	24	7	17
年 齢 別 割 合 (%)				年 齢 別 割 合 (%)			
15 歳 未 満	13.3	14.0	12.7	15 歳 未 満	6.9	6.6	7.1
15 ～ 64 歳	65.0	67.0	63.3	15 ～ 64 歳	56.2	63.5	48.9
65 歳 以 上	21.6	19.0	24.1	65 歳 以 上	36.9	29.8	44.0
75 歳 以 上	10.3	7.9	12.5	75 歳 以 上	22.9	17.7	28.0
85 歳 以 上	2.3	1.4	3.2	85 歳 以 上	6.6	3.9	9.3

第4表 年齢(5歳階級), 男女別人口及び年齢別割合 - 小学校区, 中学校区(続き)

年 齢 (5歳階級)	総 数	男	女	年 齢 (5歳階級)	総 数	男	女
藤 坂 小 学 校 区	3,582	1,749	1,833	洞 内 小 学 校 区	1,497	737	760
0 ～ 4 歳	83	37	46	0 ～ 4 歳	33	24	9
5 ～ 9	145	79	66	5 ～ 9	52	23	29
10 ～ 14	178	88	90	10 ～ 14	70	38	32
15 ～ 19	170	80	90	15 ～ 19	86	38	48
20 ～ 24	140	73	67	20 ～ 24	48	24	24
25 ～ 29	159	89	70	25 ～ 29	55	32	23
30 ～ 34	170	90	80	30 ～ 34	69	44	25
35 ～ 39	211	113	98	35 ～ 39	90	47	43
40 ～ 44	213	111	102	40 ～ 44	93	50	43
45 ～ 49	185	97	88	45 ～ 49	74	40	34
50 ～ 54	253	132	121	50 ～ 54	81	47	34
55 ～ 59	318	158	160	55 ～ 59	127	62	65
60 ～ 64	384	208	176	60 ～ 64	170	88	82
65 ～ 69	233	109	124	65 ～ 69	111	56	55
70 ～ 74	225	105	120	70 ～ 74	94	40	54
75 ～ 79	204	82	122	75 ～ 79	85	33	52
80 ～ 84	169	56	113	80 ～ 84	94	34	60
85 ～ 89	99	33	66	85 ～ 89	41	9	32
90 ～ 94	33	6	27	90 ～ 94	18	6	12
95 ～ 99	8	2	6	95 ～ 99	6	2	4
100 歳 以 上	2	1	1	100 歳 以 上	0	0	0
(再 掲)				(再 掲)			
15 歳 未 満	406	204	202	15 歳 未 満	155	85	70
15 ～ 64 歳	2,203	1,151	1,052	15 ～ 64 歳	893	472	421
65 歳 以 上	973	394	579	65 歳 以 上	449	180	269
75 歳 以 上	515	180	335	75 歳 以 上	244	84	160
85 歳 以 上	142	42	100	85 歳 以 上	65	17	48
年 齢 別 割 合 (%)				年 齢 別 割 合 (%)			
15 歳 未 満	11.3	11.7	11.0	15 歳 未 満	10.4	11.5	9.2
15 ～ 64 歳	61.5	65.8	57.4	15 ～ 64 歳	59.7	64.0	55.4
65 歳 以 上	27.2	22.5	31.6	65 歳 以 上	30.0	24.4	35.4
75 歳 以 上	14.4	10.3	18.3	75 歳 以 上	16.3	11.4	21.1
85 歳 以 上	4.0	2.4	5.5	85 歳 以 上	4.3	2.3	6.3
高 清 水 小 学 校 区	758	362	396	深 持 小 学 校 区	1,192	532	660
0 ～ 4 歳	16	6	10	0 ～ 4 歳	41	16	25
5 ～ 9	40	22	18	5 ～ 9	31	17	14
10 ～ 14	33	20	13	10 ～ 14	47	23	24
15 ～ 19	30	18	12	15 ～ 19	55	25	30
20 ～ 24	23	13	10	20 ～ 24	47	23	24
25 ～ 29	36	19	17	25 ～ 29	31	16	15
30 ～ 34	33	14	19	30 ～ 34	43	25	18
35 ～ 39	45	27	18	35 ～ 39	51	28	23
40 ～ 44	41	22	19	40 ～ 44	46	20	26
45 ～ 49	47	28	19	45 ～ 49	77	42	35
50 ～ 54	65	23	42	50 ～ 54	74	38	36
55 ～ 59	50	35	15	55 ～ 59	82	48	34
60 ～ 64	79	41	38	60 ～ 64	107	57	50
65 ～ 69	45	24	21	65 ～ 69	62	31	31
70 ～ 74	44	15	29	70 ～ 74	88	33	55
75 ～ 79	41	16	25	75 ～ 79	89	37	52
80 ～ 84	43	11	32	80 ～ 84	91	25	66
85 ～ 89	26	6	20	85 ～ 89	80	19	61
90 ～ 94	18	1	17	90 ～ 94	29	6	23
95 ～ 99	3	1	2	95 ～ 99	18	2	16
100 歳 以 上	0	0	0	100 歳 以 上	3	1	2
(再 掲)				(再 掲)			
15 歳 未 満	89	48	41	15 歳 未 満	119	56	63
15 ～ 64 歳	449	240	209	15 ～ 64 歳	613	322	291
65 歳 以 上	220	74	146	65 歳 以 上	460	154	306
75 歳 以 上	131	35	96	75 歳 以 上	310	90	220
85 歳 以 上	47	8	39	85 歳 以 上	130	28	102
年 齢 別 割 合 (%)				年 齢 別 割 合 (%)			
15 歳 未 満	11.7	13.3	10.4	15 歳 未 満	10.0	10.5	9.5
15 ～ 64 歳	59.2	66.3	52.8	15 ～ 64 歳	51.4	60.5	44.1
65 歳 以 上	29.0	20.4	36.9	65 歳 以 上	38.6	28.9	46.4
75 歳 以 上	17.3	9.7	24.2	75 歳 以 上	26.0	16.9	33.3
85 歳 以 上	6.2	2.2	9.8	85 歳 以 上	10.9	5.3	15.5

第4表 年齢(5歳階級), 男女別人口及び年齢別割合 - 小学校区, 中学校区(続き)

年 齢 (5歳階級)	総 数	男	女	年 齢 (5歳階級)	総 数	男	女
伝法寺小学校区	640	323	317	大不動小学校区	524	287	237
0 ~ 4 歳	13	9	4	0 ~ 4 歳	7	4	3
5 ~ 9	10	5	5	5 ~ 9	15	10	5
10 ~ 14	31	19	12	10 ~ 14	31	19	12
15 ~ 19	26	17	9	15 ~ 19	30	20	10
20 ~ 24	22	12	10	20 ~ 24	10	6	4
25 ~ 29	30	19	11	25 ~ 29	7	5	2
30 ~ 34	32	20	12	30 ~ 34	24	13	11
35 ~ 39	17	11	6	35 ~ 39	9	4	5
40 ~ 44	31	13	18	40 ~ 44	12	7	5
45 ~ 49	32	16	16	45 ~ 49	22	16	6
50 ~ 54	51	32	19	50 ~ 54	35	22	13
55 ~ 59	70	32	38	55 ~ 59	58	35	23
60 ~ 64	58	33	25	60 ~ 64	73	44	29
65 ~ 69	42	21	21	65 ~ 69	58	31	27
70 ~ 74	40	21	19	70 ~ 74	33	17	16
75 ~ 79	54	17	37	75 ~ 79	42	19	23
80 ~ 84	45	17	28	80 ~ 84	35	11	24
85 ~ 89	25	8	17	85 ~ 89	18	4	14
90 ~ 94	7	1	6	90 ~ 94	3	0	3
95 ~ 99	3	0	3	95 ~ 99	2	0	2
100 歳 以 上	1	0	1	100 歳 以 上	0	0	0
(再 掲)				(再 掲)			
15 歳 未 満	54	33	21	15 歳 未 満	53	33	20
15 ~ 64 歳	369	205	164	15 ~ 64 歳	280	172	108
65 歳 以 上	217	85	132	65 歳 以 上	191	82	109
75 歳 以 上	135	43	92	75 歳 以 上	100	34	66
85 歳 以 上	36	9	27	85 歳 以 上	23	4	19
年 齢 別 割 合 (%)				年 齢 別 割 合 (%)			
15 歳 未 満	8.4	10.2	6.6	15 歳 未 満	10.1	11.5	8.4
15 ~ 64 歳	57.7	63.5	51.7	15 ~ 64 歳	53.4	59.9	45.6
65 歳 以 上	33.9	26.3	41.6	65 歳 以 上	36.5	28.6	46.0
75 歳 以 上	21.1	13.3	29.0	75 歳 以 上	19.1	11.8	27.8
85 歳 以 上	5.6	2.8	8.5	85 歳 以 上	4.4	1.4	8.0
米田小学校区	778	394	384	滝沢小学校区	311	148	163
0 ~ 4 歳	22	12	10	0 ~ 4 歳	4	1	3
5 ~ 9	29	14	15	5 ~ 9	8	3	5
10 ~ 14	31	16	15	10 ~ 14	9	6	3
15 ~ 19	29	15	14	15 ~ 19	5	2	3
20 ~ 24	39	24	15	20 ~ 24	1	0	1
25 ~ 29	37	24	13	25 ~ 29	16	8	8
30 ~ 34	34	22	12	30 ~ 34	11	7	4
35 ~ 39	34	17	17	35 ~ 39	13	5	8
40 ~ 44	43	22	21	40 ~ 44	12	7	5
45 ~ 49	38	20	18	45 ~ 49	9	6	3
50 ~ 54	42	23	19	50 ~ 54	21	12	9
55 ~ 59	73	38	35	55 ~ 59	31	16	15
60 ~ 64	74	41	33	60 ~ 64	31	19	12
65 ~ 69	48	22	26	65 ~ 69	22	10	12
70 ~ 74	48	18	30	70 ~ 74	27	12	15
75 ~ 79	60	31	29	75 ~ 79	42	18	24
80 ~ 84	59	20	39	80 ~ 84	33	15	18
85 ~ 89	23	10	13	85 ~ 89	10	1	9
90 ~ 94	11	3	8	90 ~ 94	3	0	3
95 ~ 99	4	2	2	95 ~ 99	1	0	1
100 歳 以 上	0	0	0	100 歳 以 上	2	0	2
(再 掲)				(再 掲)			
15 歳 未 満	82	42	40	15 歳 未 満	21	10	11
15 ~ 64 歳	443	246	197	15 ~ 64 歳	150	82	68
65 歳 以 上	253	106	147	65 歳 以 上	140	56	84
75 歳 以 上	157	66	91	75 歳 以 上	91	34	57
85 歳 以 上	38	15	23	85 歳 以 上	16	1	15
年 齢 別 割 合 (%)				年 齢 別 割 合 (%)			
15 歳 未 満	10.5	10.7	10.4	15 歳 未 満	6.8	6.8	6.7
15 ~ 64 歳	56.9	62.4	51.3	15 ~ 64 歳	48.2	55.4	41.7
65 歳 以 上	32.5	26.9	38.3	65 歳 以 上	45.0	37.8	51.5
75 歳 以 上	20.2	16.8	23.7	75 歳 以 上	29.3	23.0	35.0
85 歳 以 上	4.9	3.8	6.0	85 歳 以 上	5.1	0.7	9.2

第4表 年齢(5歳階級), 男女別人口及び年齢別割合 - 小学校区, 中学校区(続き)

年 齢 (5歳階級)	総 数	男	女	年 齢 (5歳階級)	総 数	男	女
松 陽 小 学 校 区	1,203	606	597	沢 田 小 学 校 区	1,728	846	882
0 ～ 4 歳	34	14	20	0 ～ 4 歳	49	29	20
5 ～ 9	50	23	27	5 ～ 9	65	36	29
10 ～ 14	43	17	26	10 ～ 14	65	31	34
15 ～ 19	62	34	28	15 ～ 19	72	33	39
20 ～ 24	39	19	20	20 ～ 24	59	26	33
25 ～ 29	57	37	20	25 ～ 29	81	41	40
30 ～ 34	53	28	25	30 ～ 34	87	44	43
35 ～ 39	65	28	37	35 ～ 39	90	48	42
40 ～ 44	63	36	27	40 ～ 44	92	52	40
45 ～ 49	68	42	26	45 ～ 49	73	45	28
50 ～ 54	72	44	28	50 ～ 54	98	43	55
55 ～ 59	101	58	43	55 ～ 59	177	96	81
60 ～ 64	145	78	67	60 ～ 64	179	100	79
65 ～ 69	72	37	35	65 ～ 69	92	47	45
70 ～ 74	80	31	49	70 ～ 74	100	46	54
75 ～ 79	78	32	46	75 ～ 79	150	53	97
80 ～ 84	64	29	35	80 ～ 84	109	42	67
85 ～ 89	39	13	26	85 ～ 89	61	27	34
90 ～ 94	13	5	8	90 ～ 94	21	6	15
95 ～ 99	5	1	4	95 ～ 99	7	1	6
100 歳 以 上	0	0	0	100 歳 以 上	1	0	1
(再 掲)				(再 掲)			
15 歳 未 満	127	54	73	15 歳 未 満	179	96	83
15 ～ 64 歳	725	404	321	15 ～ 64 歳	1,008	528	480
65 歳 以 上	351	148	203	65 歳 以 上	541	222	319
75 歳 以 上	199	80	119	75 歳 以 上	349	129	220
85 歳 以 上	57	19	38	85 歳 以 上	90	34	56
年 齢 別 割 合 (%)				年 齢 別 割 合 (%)			
15 歳 未 満	10.6	8.9	12.2	15 歳 未 満	10.4	11.3	9.4
15 ～ 64 歳	60.3	66.7	53.8	15 ～ 64 歳	58.3	62.4	54.4
65 歳 以 上	29.2	24.4	34.0	65 歳 以 上	31.3	26.2	36.2
75 歳 以 上	16.5	13.2	19.9	75 歳 以 上	20.2	15.2	24.9
85 歳 以 上	4.7	3.1	6.4	85 歳 以 上	5.2	4.0	6.3
ち と せ 小 学 校 区	7,214	3,457	3,757	法 奥 小 学 校 区	2,800	1,341	1,459
0 ～ 4 歳	338	180	158	0 ～ 4 歳	67	31	36
5 ～ 9	396	209	187	5 ～ 9	74	38	36
10 ～ 14	387	196	191	10 ～ 14	121	61	60
15 ～ 19	404	216	188	15 ～ 19	108	55	53
20 ～ 24	295	145	150	20 ～ 24	78	41	37
25 ～ 29	330	160	170	25 ～ 29	101	58	43
30 ～ 34	490	252	238	30 ～ 34	111	61	50
35 ～ 39	566	289	277	35 ～ 39	144	69	75
40 ～ 44	515	254	261	40 ～ 44	129	72	57
45 ～ 49	456	203	253	45 ～ 49	132	77	55
50 ～ 54	476	219	257	50 ～ 54	171	90	81
55 ～ 59	565	263	302	55 ～ 59	244	134	110
60 ～ 64	676	325	351	60 ～ 64	312	159	153
65 ～ 69	390	198	192	65 ～ 69	177	94	83
70 ～ 74	305	124	181	70 ～ 74	203	88	115
75 ～ 79	273	112	161	75 ～ 79	243	99	144
80 ～ 84	185	64	121	80 ～ 84	193	70	123
85 ～ 89	113	32	81	85 ～ 89	108	27	81
90 ～ 94	48	13	35	90 ～ 94	72	13	59
95 ～ 99	5	2	3	95 ～ 99	10	3	7
100 歳 以 上	1	1	0	100 歳 以 上	2	1	1
(再 掲)				(再 掲)			
15 歳 未 満	1,121	585	536	15 歳 未 満	262	130	132
15 ～ 64 歳	4,773	2,326	2,447	15 ～ 64 歳	1,530	816	714
65 歳 以 上	1,320	546	774	65 歳 以 上	1,008	395	613
75 歳 以 上	625	224	401	75 歳 以 上	628	213	415
85 歳 以 上	167	48	119	85 歳 以 上	192	44	148
年 齢 別 割 合 (%)				年 齢 別 割 合 (%)			
15 歳 未 満	15.5	16.9	14.3	15 歳 未 満	9.4	9.7	9.0
15 ～ 64 歳	66.2	67.3	65.1	15 ～ 64 歳	54.6	60.9	48.9
65 歳 以 上	18.3	15.8	20.6	65 歳 以 上	36.0	29.5	42.0
75 歳 以 上	8.7	6.5	10.7	75 歳 以 上	22.4	15.9	28.4
85 歳 以 上	2.3	1.4	3.2	85 歳 以 上	6.9	3.3	10.1

第4表 年齢(5歳階級), 男女別人口及び年齢別割合 - 小学校区, 中学校区(続き)

年 齢 (5歳階級)	総 数	男	女	年 齢 (5歳階級)	総 数	男	女
十和田湖小学校区	403	194	209	三本木中学校区	16,039	7,540	8,499
0 ~ 4 歳	7	5	2	0 ~ 4 歳	543	275	268
5 ~ 9	13	6	7	5 ~ 9	708	356	352
10 ~ 14	18	6	12	10 ~ 14	883	455	428
15 ~ 19	16	6	10	15 ~ 19	867	446	421
20 ~ 24	17	10	7	20 ~ 24	605	318	287
25 ~ 29	12	5	7	25 ~ 29	684	347	337
30 ~ 34	15	7	8	30 ~ 34	843	423	420
35 ~ 39	31	17	14	35 ~ 39	975	493	482
40 ~ 44	26	14	12	40 ~ 44	1,044	510	534
45 ~ 49	18	11	7	45 ~ 49	1,014	492	522
50 ~ 54	29	17	12	50 ~ 54	1,089	521	568
55 ~ 59	30	12	18	55 ~ 59	1,216	569	647
60 ~ 64	45	25	20	60 ~ 64	1,455	670	785
65 ~ 69	23	12	11	65 ~ 69	1,094	493	601
70 ~ 74	34	14	20	70 ~ 74	1,002	457	545
75 ~ 79	28	14	14	75 ~ 79	949	385	564
80 ~ 84	22	7	15	80 ~ 84	610	226	384
85 ~ 89	14	4	10	85 ~ 89	313	83	230
90 ~ 94	3	1	2	90 ~ 94	116	15	101
95 ~ 99	2	1	1	95 ~ 99	26	5	21
100 歳 以 上	0	0	0	100 歳 以 上	3	1	2
(再 掲)				(再 掲)			
15 歳 未 満	38	17	21	15 歳 未 満	2,134	1,086	1,048
15 ~ 64 歳	239	124	115	15 ~ 64 歳	9,792	4,789	5,003
65 歳 以 上	126	53	73	65 歳 以 上	4,113	1,665	2,448
75 歳 以 上	69	27	42	75 歳 以 上	2,017	715	1,302
85 歳 以 上	19	6	13	85 歳 以 上	458	104	354
年 齢 別 割 合 (%)				年 齢 別 割 合 (%)			
15 歳 未 満	9.4	8.8	10.0	15 歳 未 満	13.3	14.4	12.3
15 ~ 64 歳	59.3	63.9	55.0	15 ~ 64 歳	61.1	63.5	58.9
65 歳 以 上	31.3	27.3	34.9	65 歳 以 上	25.6	22.1	28.8
75 歳 以 上	17.1	13.9	20.1	75 歳 以 上	12.6	9.5	15.3
85 歳 以 上	4.7	3.1	6.2	85 歳 以 上	2.9	1.4	4.2
				切 田 中 学 校 区	1,027	498	529
				0 ~ 4 歳	20	10	10
				5 ~ 9	23	11	12
				10 ~ 14	36	19	17
				15 ~ 19	35	15	20
				20 ~ 24	33	20	13
				25 ~ 29	42	28	14
				30 ~ 34	52	37	15
				35 ~ 39	34	18	16
				40 ~ 44	42	20	22
				45 ~ 49	50	26	24
				50 ~ 54	74	35	39
				55 ~ 59	115	62	53
				60 ~ 64	102	56	46
				65 ~ 69	57	32	25
				70 ~ 74	96	29	67
				75 ~ 79	96	45	51
				80 ~ 84	56	19	37
				85 ~ 89	40	9	31
				90 ~ 94	16	6	10
				95 ~ 99	6	1	5
				100 歳 以 上	2	0	2
				(再 掲)			
				15 歳 未 満	79	40	39
				15 ~ 64 歳	579	317	262
				65 歳 以 上	369	141	228
				75 歳 以 上	216	80	136
				85 歳 以 上	64	16	48
				年 齢 別 割 合 (%)			
				15 歳 未 満	7.7	8.0	7.4
				15 ~ 64 歳	56.4	63.7	49.5
				65 歳 以 上	35.9	28.3	43.1
				75 歳 以 上	21.0	16.1	25.7
				85 歳 以 上	6.2	3.2	9.1

第4表 年齢(5歳階級), 男女別人口及び年齢別割合 - 小学校区, 中学校区(続き)

年 齢 (5歳階級)	総 数	男	女	年 齢 (5歳階級)	総 数	男	女
大 深 内 中 学 校 区	2,700	1,343	1,357	十 和 田 中 学 校 区	14,409	6,996	7,413
0 ~ 4 歳	67	38	29	0 ~ 4 歳	480	228	252
5 ~ 9	102	46	56	5 ~ 9	576	299	277
10 ~ 14	113	55	58	10 ~ 14	755	401	354
15 ~ 19	148	72	76	15 ~ 19	759	405	354
20 ~ 24	87	43	44	20 ~ 24	509	257	252
25 ~ 29	112	69	43	25 ~ 29	644	342	302
30 ~ 34	122	72	50	30 ~ 34	777	398	379
35 ~ 39	155	75	80	35 ~ 39	943	489	454
40 ~ 44	156	86	70	40 ~ 44	989	505	484
45 ~ 49	142	82	60	45 ~ 49	847	423	424
50 ~ 54	153	91	62	50 ~ 54	993	509	484
55 ~ 59	228	120	108	55 ~ 59	1,105	530	575
60 ~ 64	315	166	149	60 ~ 64	1,365	682	683
65 ~ 69	183	93	90	65 ~ 69	942	427	515
70 ~ 74	174	71	103	70 ~ 74	938	447	491
75 ~ 79	163	65	98	75 ~ 79	833	333	500
80 ~ 84	158	63	95	80 ~ 84	550	208	342
85 ~ 89	80	22	58	85 ~ 89	283	89	194
90 ~ 94	31	11	20	90 ~ 94	87	19	68
95 ~ 99	11	3	8	95 ~ 99	30	4	26
100 歳 以 上	0	0	0	100 歳 以 上	4	1	3
(再 掲)				(再 掲)			
15 歳 未 満	282	139	143	15 歳 未 満	1,811	928	883
15 ~ 64 歳	1,618	876	742	15 ~ 64 歳	8,931	4,540	4,391
65 歳 以 上	800	328	472	65 歳 以 上	3,667	1,528	2,139
75 歳 以 上	443	164	279	75 歳 以 上	1,787	654	1,133
85 歳 以 上	122	36	86	85 歳 以 上	404	113	291
年 齢 別 割 合 (%)				年 齢 別 割 合 (%)			
15 歳 未 満	10.4	10.3	10.5	15 歳 未 満	12.6	13.3	11.9
15 ~ 64 歳	59.9	65.2	54.7	15 ~ 64 歳	62.0	64.9	59.2
65 歳 以 上	29.6	24.4	34.8	65 歳 以 上	25.4	21.8	28.9
75 歳 以 上	16.4	12.2	20.6	75 歳 以 上	12.4	9.3	15.3
85 歳 以 上	4.5	2.7	6.3	85 歳 以 上	2.8	1.6	3.9
甲 東 中 学 校 区	10,935	5,190	5,745	四 和 中 学 校 区	1,613	829	784
0 ~ 4 歳	462	233	229	0 ~ 4 歳	33	17	16
5 ~ 9	543	290	253	5 ~ 9	52	27	25
10 ~ 14	567	279	288	10 ~ 14	71	41	30
15 ~ 19	586	309	277	15 ~ 19	64	37	27
20 ~ 24	424	198	226	20 ~ 24	50	30	20
25 ~ 29	488	253	235	25 ~ 29	60	37	23
30 ~ 34	672	347	325	30 ~ 34	69	42	27
35 ~ 39	770	389	381	35 ~ 39	56	26	30
40 ~ 44	717	354	363	40 ~ 44	67	36	31
45 ~ 49	711	339	372	45 ~ 49	69	42	27
50 ~ 54	727	331	396	50 ~ 54	98	57	41
55 ~ 59	902	439	463	55 ~ 59	162	89	73
60 ~ 64	1,022	491	531	60 ~ 64	178	104	74
65 ~ 69	616	302	314	65 ~ 69	128	63	65
70 ~ 74	521	223	298	70 ~ 74	108	47	61
75 ~ 79	485	197	288	75 ~ 79	144	68	76
80 ~ 84	363	122	241	80 ~ 84	127	46	81
85 ~ 89	234	67	167	85 ~ 89	51	15	36
90 ~ 94	93	21	72	90 ~ 94	17	3	14
95 ~ 99	28	4	24	95 ~ 99	7	2	5
100 歳 以 上	4	2	2	100 歳 以 上	2	0	2
(再 掲)				(再 掲)			
15 歳 未 満	1,572	802	770	15 歳 未 満	156	85	71
15 ~ 64 歳	7,019	3,450	3,569	15 ~ 64 歳	873	500	373
65 歳 以 上	2,344	938	1,406	65 歳 以 上	584	244	340
75 歳 以 上	1,207	413	794	75 歳 以 上	348	134	214
85 歳 以 上	359	94	265	85 歳 以 上	77	20	57
年 齢 別 割 合 (%)				年 齢 別 割 合 (%)			
15 歳 未 満	14.4	15.5	13.4	15 歳 未 満	9.7	10.3	9.1
15 ~ 64 歳	64.2	66.5	62.1	15 ~ 64 歳	54.1	60.3	47.6
65 歳 以 上	21.4	18.1	24.5	65 歳 以 上	36.2	29.4	43.4
75 歳 以 上	11.0	8.0	13.8	75 歳 以 上	21.6	16.2	27.3
85 歳 以 上	3.3	1.8	4.6	85 歳 以 上	4.8	2.4	7.3

第4表 年齢(5歳階級), 男女別人口及び年齢別割合 - 小学校区, 中学校区(続き)

年 齢 (5歳階級)	総 数	男	女	年 齢 (5歳階級)	総 数	男	女
東 中 学 校 区	14,104	6,796	7,308	十 和 田 湖 中 学 校 区	403	194	209
0 ~ 4 歳	663	338	325	0 ~ 4 歳	7	5	2
5 ~ 9	624	326	298	5 ~ 9	13	6	7
10 ~ 14	703	347	356	10 ~ 14	18	6	12
15 ~ 19	691	347	344	15 ~ 19	16	6	10
20 ~ 24	868	481	387	20 ~ 24	17	10	7
25 ~ 29	828	411	417	25 ~ 29	12	5	7
30 ~ 34	985	514	471	30 ~ 34	15	7	8
35 ~ 39	1,078	548	530	35 ~ 39	31	17	14
40 ~ 44	973	483	490	40 ~ 44	26	14	12
45 ~ 49	870	394	476	45 ~ 49	18	11	7
50 ~ 54	954	467	487	50 ~ 54	29	17	12
55 ~ 59	1,006	483	523	55 ~ 59	30	12	18
60 ~ 64	1,231	575	656	60 ~ 64	45	25	20
65 ~ 69	772	348	424	65 ~ 69	23	12	11
70 ~ 74	650	291	359	70 ~ 74	34	14	20
75 ~ 79	558	253	305	75 ~ 79	28	14	14
80 ~ 84	350	116	234	80 ~ 84	22	7	15
85 ~ 89	188	51	137	85 ~ 89	14	4	10
90 ~ 94	92	19	73	90 ~ 94	3	1	2
95 ~ 99	17	4	13	95 ~ 99	2	1	1
100 歳 以 上	3	0	3	100 歳 以 上	0	0	0
(再 掲)				(再 掲)			
15 歳 未 満	1,990	1,011	979	15 歳 未 満	38	17	21
15 ~ 64 歳	9,484	4,703	4,781	15 ~ 64 歳	239	124	115
65 歳 以 上	2,630	1,082	1,548	65 歳 以 上	126	53	73
75 歳 以 上	1,208	443	765	75 歳 以 上	69	27	42
85 歳 以 上	300	74	226	85 歳 以 上	19	6	13
年 齢 別 割 合 (%)				年 齢 別 割 合 (%)			
15 歳 未 満	14.1	14.9	13.4	15 歳 未 満	9.4	8.8	10.0
15 ~ 64 歳	67.2	69.2	65.4	15 ~ 64 歳	59.3	63.9	55.0
65 歳 以 上	18.6	15.9	21.2	65 歳 以 上	31.3	27.3	34.9
75 歳 以 上	8.6	6.5	10.5	75 歳 以 上	17.1	13.9	20.1
85 歳 以 上	2.1	1.1	3.1	85 歳 以 上	4.7	3.1	6.2
第 一 中 学 校 区	4,528	2,187	2,341				
0 ~ 4 歳	116	60	56				
5 ~ 9	139	74	65				
10 ~ 14	186	92	94				
15 ~ 19	180	88	92				
20 ~ 24	137	67	70				
25 ~ 29	182	99	83				
30 ~ 34	198	105	93				
35 ~ 39	234	117	117				
40 ~ 44	221	124	97				
45 ~ 49	205	122	83				
50 ~ 54	269	133	136				
55 ~ 59	421	230	191				
60 ~ 64	491	259	232				
65 ~ 69	269	141	128				
70 ~ 74	303	134	169				
75 ~ 79	393	152	241				
80 ~ 84	302	112	190				
85 ~ 89	169	54	115				
90 ~ 94	93	19	74				
95 ~ 99	17	4	13				
100 歳 以 上	3	1	2				
(再 掲)							
15 歳 未 満	441	226	215				
15 ~ 64 歳	2,538	1,344	1,194				
65 歳 以 上	1,549	617	932				
75 歳 以 上	977	342	635				
85 歳 以 上	282	78	204				
年 齢 別 割 合 (%)							
15 歳 未 満	9.7	10.3	9.2				
15 ~ 64 歳	56.1	61.5	51.0				
65 歳 以 上	34.2	28.2	39.8				
75 歳 以 上	21.6	15.6	27.1				
85 歳 以 上	6.2	3.6	8.7				

第5表 年齢(各歳), 男女別人口及び年齢別割合

年 齢 (各 歳)	総 数	男	女	年 齢 (各 歳)	総 数	男	女
総 数	65,758	31,573	34,185				
0 歳	436	222	214	65 歳	790	401	389
1	495	245	250	66	704	326	378
2	433	219	214	67	851	399	452
3	523	255	268	68	902	397	505
4	504	263	241	69	837	388	449
5	503	253	250	70	831	384	447
6	502	266	236	71	755	344	411
7	569	294	275	72	624	275	349
8	606	316	290	73	812	366	446
9	600	306	294	74	804	344	460
10	637	334	303	75	801	351	450
11	646	341	305	76	750	319	431
12	680	355	325	77	750	294	456
13	698	322	376	78	696	283	413
14	671	343	328	79	652	265	387
15	694	355	339	80	593	232	361
16	732	405	327	81	546	220	326
17	710	375	335	82	501	170	331
18	662	332	330	83	496	171	325
19	548	258	290	84	402	126	276
20	550	266	284	85	371	116	255
21	527	288	239	86	366	108	258
22	556	310	246	87	265	71	194
23	534	276	258	88	206	59	147
24	563	284	279	89	164	40	124
25	601	318	283	90	181	41	140
26	623	329	294	91	149	28	121
27	598	312	286	92	91	21	70
28	611	326	285	93	66	11	55
29	619	306	313	94	61	13	48
30	677	359	318	95	43	7	36
31	681	352	329	96	39	9	30
32	751	398	353	97	25	6	19
33	808	417	391	98	20	3	17
34	816	419	397	99	17	3	14
35	853	442	411	100 歳以上	21	5	16
36	819	413	406	(再 掲)			
37	913	493	420	0 ～ 4 歳	2,391	1,204	1,187
38	830	413	417	5 ～ 9	2,780	1,435	1,345
39	861	411	450	10 ～ 14	3,332	1,695	1,637
40	863	440	423	15 ～ 19	3,346	1,725	1,621
41	847	440	407	20 ～ 24	2,730	1,424	1,306
42	808	422	386	25 ～ 29	3,052	1,591	1,461
43	861	416	445	30 ～ 34	3,733	1,945	1,788
44	856	414	442	35 ～ 39	4,276	2,172	2,104
45	684	336	348	40 ～ 44	4,235	2,132	2,103
46	882	419	463	45 ～ 49	3,926	1,931	1,995
47	784	378	406	50 ～ 54	4,386	2,161	2,225
48	744	372	372	55 ～ 59	5,185	2,534	2,651
49	832	426	406	60 ～ 64	6,204	3,028	3,176
50	846	411	435	65 ～ 69	4,084	1,911	2,173
51	871	422	449	70 ～ 74	3,826	1,713	2,113
52	919	476	443	75 ～ 79	3,649	1,512	2,137
53	874	432	442	80 ～ 84	2,538	919	1,619
54	876	420	456	85 ～ 89	1,372	394	978
55	969	477	492	90 ～ 94	548	114	434
56	1,018	478	540	95 ～ 99	144	28	116
57	1,044	529	515	100 歳 以 上	21	5	16
58	1,021	485	536	(再 掲)			
59	1,133	565	568	15 歳 未 満	8,503	4,334	4,169
60	1,195	573	622	15 ～ 64 歳	41,073	20,643	20,430
61	1,265	605	660	65 歳 以 上	16,182	6,596	9,586
62	1,308	628	680	75 歳 以 上	8,272	2,972	5,300
63	1,260	646	614	85 歳 以 上	2,085	541	1,544
64	1,176	576	600	年齢別割合(%)			
				15 歳 未 満	12.9	13.7	12.2
				15 ～ 64 歳	62.5	65.4	59.8
				65 歳 以 上	24.6	20.9	28.0
				75 歳 以 上	12.6	9.4	15.5
				85 歳 以 上	3.2	1.7	4.5

第6表 年齢(3区分)別人口と割合の推移及び将来推計

年 (各年9月30日現在)	人 口			割 合			
	総 数	年少人口 (0歳～14歳)	生産年齢人口 (15歳～64歳)	老年人口 (65歳以上)	年少人口 (0歳～14歳)	生産年齢人口 (15歳～64歳)	老年人口 (65歳以上)
(実 数)							
昭 和 60 年	68,498	15,852	46,503	6,143	23.1	67.9	9.0
昭 和 61 年	68,612	15,524	46,633	6,455	22.6	68.0	9.4
昭 和 62 年	68,669	15,147	46,803	6,719	22.1	68.2	9.8
昭 和 63 年	68,768	14,747	47,046	6,975	21.4	68.4	10.1
平 成 元 年	68,466	14,138	46,957	7,371	20.6	68.6	10.8
平 成 2 年	68,426	13,811	46,853	7,762	20.2	68.5	11.3
平 成 3 年	68,452	13,436	46,814	8,202	19.6	68.4	12.0
平 成 4 年	68,518	13,060	46,859	8,599	19.1	68.4	12.5
平 成 5 年	68,704	12,771	46,857	9,076	18.6	68.2	13.2
平 成 6 年	69,172	12,512	47,112	9,548	18.1	68.1	13.8
平 成 7 年	69,356	12,182	47,232	9,942	17.6	68.1	14.3
平 成 8 年	69,713	11,970	47,343	10,400	17.2	67.9	14.9
平 成 9 年	69,821	11,709	47,212	10,900	16.8	67.6	15.6
平 成 10 年	69,808	11,456	46,968	11,384	16.4	67.3	16.3
平 成 11 年	69,743	11,227	46,698	11,818	16.1	67.0	16.9
平 成 12 年	69,919	11,039	46,542	12,338	15.8	66.6	17.6
平 成 13 年	69,889	10,754	46,269	12,866	15.4	66.2	18.4
平 成 14 年	69,722	10,526	45,839	13,357	15.1	65.7	19.2
平 成 15 年	69,557	10,370	45,342	13,845	14.9	65.2	19.9
平 成 16 年	69,181	10,152	44,948	14,081	14.7	65.0	20.4
平 成 17 年	68,898	9,972	44,534	14,392	14.5	64.6	20.9
平 成 18 年	68,355	9,729	43,844	14,782	14.2	64.1	21.6
平 成 19 年	67,510	9,438	42,931	15,141	14.0	63.6	22.4
平 成 20 年	66,957	9,231	42,207	15,519	13.8	63.0	23.2
平 成 21 年	66,421	8,919	41,647	15,855	13.4	62.7	23.9
平 成 22 年	66,080	8,681	41,404	15,995	13.1	62.7	24.2
平 成 23 年	65,758	8,503	41,073	16,182	12.9	62.5	24.6
(将 来 推 計)							
平 成 24 年	65,055	8,174	40,119	16,762	12.6	61.7	25.8
平 成 25 年	64,353	7,867	39,167	17,319	12.2	60.9	26.9
平 成 26 年	63,651	7,584	38,212	17,855	11.9	60.0	28.1
平 成 27 年	62,949	7,320	37,262	18,367	11.6	59.2	29.2
平 成 28 年	62,243	7,079	36,314	18,850	11.4	58.3	30.3
平 成 29 年	61,419	6,808	35,527	19,084	11.1	57.8	31.1
平 成 30 年	60,589	6,552	34,742	19,295	10.8	57.3	31.8
平 成 31 年	59,760	6,315	33,956	19,489	10.6	56.8	32.6
平 成 32 年	58,936	6,099	33,173	19,664	10.3	56.3	33.4
平 成 33 年	58,103	5,900	32,386	19,817	10.2	55.7	34.1

注1) 平成16年以前の数値は、現在の市域に合わせて組み替えたもの

注2) 将来推計はコーホート変化率法により算出したもの

第7表 世帯数及び男女別人口 - 住居表示区域(街区)

地 域	世 帯 数	人 口			地 域	世 帯 数	人 口		
		総 数	男	女			総 数	男	女
住居表示区域総数	15,573	35,011	16,623	18,388					
稲生町総数	371	800	346	454	東三番町総数	722	1,471	667	804
稲生町1	-	-	-	-	東三番町1	12	23	11	12
稲生町2	7	18	9	9	東三番町2	18	33	17	16
稲生町3	5	9	5	4	東三番町3	34	92	42	50
稲生町4	5	18	10	8	東三番町4	45	86	42	44
稲生町5	7	11	2	9	東三番町5	31	65	29	36
稲生町6	25	49	22	27	東三番町6	34	67	31	36
稲生町7	4	10	4	6	東三番町7	17	28	14	14
稲生町8	6	15	5	10	東三番町8	13	25	9	16
稲生町9	13	26	12	14	東三番町9	67	126	57	69
稲生町10	24	57	25	32	東三番町10	97	180	78	102
稲生町11	17	35	17	18	東三番町11		欠	欠	欠
稲生町12	26	41	20	21	東三番町12		欠	欠	欠
稲生町13	8	14	7	7	東三番町13		欠	欠	欠
稲生町14	33	89	36	53	東三番町14		欠	欠	欠
稲生町15	9	26	10	16	東三番町15		欠	欠	欠
稲生町16	19	34	16	18	東三番町16		欠	欠	欠
稲生町17	3	7	3	4	東三番町17		欠	欠	欠
稲生町18	14	21	11	10	東三番町18		欠	欠	欠
稲生町19	12	34	15	19	東三番町19		欠	欠	欠
稲生町20	33	78	32	46	東三番町20		欠	欠	欠
稲生町21	34	71	28	43	東三番町21	17	40	16	24
稲生町22	34	66	27	39	東三番町22	5	9	2	7
稲生町23	18	37	15	22	東三番町23	18	30	13	17
稲生町24	15	34	15	19	東三番町24	-	-	-	-
徳並町総数	412	904	415	489	東三番町25	8	21	11	10
徳並町1	38	88	41	47	東三番町26	26	53	26	27
徳並町2	39	68	32	36	東三番町27	53	107	47	60
徳並町3	21	38	18	20	東三番町28	8	25	10	15
徳並町4	56	130	53	77	東三番町29	20	49	22	27
徳並町5	40	98	48	50	東三番町30	40	76	38	38
徳並町6	14	31	13	18	東三番町31	23	42	20	22
徳並町7	32	80	36	44	東三番町32	11	25	10	15
徳並町8	15	42	18	24	東三番町33	10	29	15	14
徳並町9	19	47	23	24	東三番町34	50	118	56	62
徳並町10	28	56	23	33	東三番町35	28	48	22	26
徳並町11	8	15	9	6	東三番町36	6	9	5	4
徳並町12	18	42	20	22	東三番町37	11	25	10	15
徳並町13	17	31	13	18	東三番町38	7	14	5	9
徳並町14	10	22	9	13	東三番町39	13	26	9	17
徳並町15	31	58	28	30	東四番町総数	189	404	201	203
徳並町16	26	58	31	27	東四番町1	26	53	21	32
東一番町総数	330	700	311	389	東四番町2	21	38	20	18
東一番町1	9	17	6	11	東四番町3	7	18	8	10
東一番町2	4	18	10	8	東四番町4	11	27	16	11
東一番町3	27	53	25	28	東四番町5	8	21	11	10
東一番町4	37	60	27	33	東四番町6	25	44	25	19
東一番町5	94	204	91	113	東四番町7	4	6	3	3
東一番町6	14	42	18	24	東四番町8	6	19	9	10
東一番町7	15	35	14	21	東四番町9	22	40	21	19
東一番町8	15	40	17	23	東四番町10	11	21	9	12
東一番町9	28	51	20	31	東四番町11	27	65	33	32
東一番町10	26	56	26	30	東四番町12	21	52	25	27
東一番町11	20	36	19	17	東五番町総数	213	510	259	251
東一番町12	41	88	38	50	東五番町1	1	2	1	1
東二番町総数	236	441	206	235	東五番町2	29	65	32	33
東二番町1	18	28	10	18	東五番町3	7	19	10	9
東二番町2	49	91	43	48	東五番町4	20	34	17	17
東二番町3	18	38	20	18	東五番町5	21	51	25	26
東二番町4	20	30	10	20	東五番町6	7	23	10	13
東二番町5	31	55	24	31	東五番町7	10	25	14	11
東二番町6	6	10	5	5	東五番町8	19	37	21	16
東二番町7	21	36	15	21	東五番町9	4	14	8	6
東二番町8	26	59	28	31	東五番町10	6	17	7	10
東二番町9	47	94	51	43	東五番町11	43	101	53	48
					東五番町12	40	96	47	49
					東五番町13	6	26	14	12

第7表 世帯数及び男女別人口 - 住居表示区域(街区)(続き)

地 域	世 帯 数	人 口			地 域	世 帯 数	人 口		
		総 数	男	女			総 数	男	女
東六番町 総数	231	554	278	276	東十三番町 総数	542	1,099	531	568
東六番町 1	34	75	37	38	東十三番町 1	8	13	7	6
東六番町 2	26	64	30	34	東十三番町 2	6	13	8	5
東六番町 3	13	46	27	19	東十三番町 3	8	15	6	9
東六番町 4	31	80	39	41	東十三番町 4	9	24	10	14
東六番町 5	27	61	32	29	東十三番町 5	22	37	16	21
東六番町 6	4	12	7	5	東十三番町 6	7	14	6	8
東六番町 7	26	51	26	25	東十三番町 7	20	37	17	20
東六番町 8	7	16	9	7	東十三番町 8	11	19	11	8
東六番町 9	30	73	35	38	東十三番町 9	9	16	9	7
東六番町 10	33	76	36	40	東十三番町 10	7	17	9	8
東十一番町 総数	352	790	373	417	東十三番町 11	18	37	17	20
東十一番町 1	23	50	20	30	東十三番町 12	6	13	5	8
東十一番町 2	13	27	13	14	東十三番町 13	21	40	21	19
東十一番町 3	12	37	18	19	東十三番町 14	8	21	9	12
東十一番町 4	10	25	9	16	東十三番町 15	6	17	8	9
東十一番町 5	23	45	22	23	東十三番町 16	22	28	13	15
東十一番町 6	13	29	14	15	東十三番町 17	8	14	8	6
東十一番町 7	-	-	-	-	東十三番町 18	22	41	16	25
東十一番町 8	7	24	12	12	東十三番町 19	32	48	24	24
東十一番町 9	-	欠	番	-	東十三番町 20	11	23	11	12
東十一番町 10	-	欠	番	-	東十三番町 21	29	62	31	31
東十一番町 11	36	82	41	41	東十三番町 22	5	16	8	8
東十一番町 12	-	欠	番	-	東十三番町 23	13	26	12	14
東十一番町 13	49	82	37	45	東十三番町 24	3	5	3	2
東十一番町 14	27	68	36	32	東十三番町 25	27	48	26	22
東十一番町 15	-	欠	番	-	東十三番町 26	28	58	25	33
東十一番町 16	-	欠	番	-	東十三番町 27	2	4	2	2
東十一番町 17	16	31	11	20	東十三番町 28	19	45	16	29
東十一番町 18	27	68	26	42	東十三番町 29	6	12	5	7
東十一番町 19	9	22	10	12	東十三番町 30	9	24	12	12
東十一番町 20	9	20	10	10	東十三番町 31	33	70	42	28
東十一番町 21	19	43	23	20	東十三番町 32	-	-	-	-
東十一番町 22	23	51	29	22	東十三番町 33	23	68	35	33
東十一番町 23	12	30	16	14	東十三番町 34	20	36	14	22
東十一番町 24	14	33	16	17	東十三番町 35	13	24	7	17
東十一番町 25	10	23	10	13	東十三番町 36	2	5	3	2
東十二番町 総数	390	756	356	400	東十三番町 37	6	7	4	3
東十二番町 1	13	27	12	15	東十三番町 38	-	-	-	-
東十二番町 2	7	15	5	10	東十三番町 39	-	-	-	-
東十二番町 3	3	8	4	4	東十三番町 40	-	-	-	-
東十二番町 4	17	41	17	24	東十三番町 41	-	-	-	-
東十二番町 5	13	23	10	13	東十三番町 42	7	8	3	5
東十二番町 6	2	4	2	2	東十三番町 43	9	19	11	8
東十二番町 7	48	106	54	52	東十三番町 44	1	4	3	1
東十二番町 8	36	59	24	35	東十三番町 45	-	-	-	-
東十二番町 9	-	欠	番	-	東十三番町 46	-	-	-	-
東十二番町 10	23	41	18	23	東十三番町 47	9	24	12	12
東十二番町 11	14	25	9	16	東十三番町 48	4	12	6	6
東十二番町 12	37	72	31	41	東十三番町 49	6	15	10	5
東十二番町 13	-	欠	番	-	東十三番町 50	2	7	4	3
東十二番町 14	4	10	5	5	東十三番町 51	5	13	6	7
東十二番町 15	28	62	33	29					
東十二番町 16	22	32	16	16					
東十二番町 17	12	21	13	8					
東十二番町 18	47	100	49	51					
東十二番町 19	12	24	12	12					
東十二番町 20	43	67	34	33					
東十二番町 21	9	19	8	11					

第7表 世帯数及び男女別人口 - 住居表示区域(街区)(続き)

地 域	世帯数	人 口			地 域	世帯数	人 口		
		総 数	男	女			総 数	男	女
東 十 四 番 町 総 数	262	605	290	315	東 十 五 番 町 総 数	360	925	449	476
東 十 四 番 町 1	6	17	9	8	東 十 五 番 町 1	6	10	6	4
東 十 四 番 町 2	8	23	10	13	東 十 五 番 町 2	14	43	20	23
東 十 四 番 町 3	10	27	16	11	東 十 五 番 町 3	-	-	-	-
東 十 四 番 町 4	27	79	38	41	東 十 五 番 町 4	-	欠	番	-
東 十 四 番 町 5	-	欠	番	-	東 十 五 番 町 5	8	15	5	10
東 十 四 番 町 6	29	56	28	28	東 十 五 番 町 6	-	欠	番	-
東 十 四 番 町 7	-	欠	番	-	東 十 五 番 町 7	-	-	-	-
東 十 四 番 町 8	6	13	4	9	東 十 五 番 町 8	-	欠	番	-
東 十 四 番 町 9	-	欠	番	-	東 十 五 番 町 9	-	欠	番	-
東 十 四 番 町 10	-	欠	番	-	東 十 五 番 町 10	-	欠	番	-
東 十 四 番 町 11	-	-	-	-	東 十 五 番 町 11	13	38	18	20
東 十 四 番 町 12	2	5	2	3	東 十 五 番 町 12	8	19	10	9
東 十 四 番 町 13	1	2	1	1	東 十 五 番 町 13	14	33	15	18
東 十 四 番 町 14	-	欠	番	-	東 十 五 番 町 14	12	32	17	15
東 十 四 番 町 15	6	19	10	9	東 十 五 番 町 15	7	25	15	10
東 十 四 番 町 16	-	欠	番	-	東 十 五 番 町 16	8	21	11	10
東 十 四 番 町 17	9	29	11	18	東 十 五 番 町 17	11	31	15	16
東 十 四 番 町 18	-	欠	番	-	東 十 五 番 町 18	4	13	7	6
東 十 四 番 町 19	-	欠	番	-	東 十 五 番 町 19	3	6	4	2
東 十 四 番 町 20	-	欠	番	-	東 十 五 番 町 20	-	欠	番	-
東 十 四 番 町 21	14	36	17	19	東 十 五 番 町 21	12	27	12	15
東 十 四 番 町 22	-	-	-	-	東 十 五 番 町 22	21	62	23	39
東 十 四 番 町 23	-	欠	番	-	東 十 五 番 町 23	-	欠	番	-
東 十 四 番 町 24	11	19	10	9	東 十 五 番 町 24	6	18	9	9
東 十 四 番 町 25	15	38	17	21	東 十 五 番 町 25	-	欠	番	-
東 十 四 番 町 26	8	13	7	6	東 十 五 番 町 26	6	20	9	11
東 十 四 番 町 27	1	1	0	1	東 十 五 番 町 27	-	欠	番	-
東 十 四 番 町 28	7	12	4	8	東 十 五 番 町 28	25	89	46	43
東 十 四 番 町 29	2	3	1	2	東 十 五 番 町 29	-	欠	番	-
東 十 四 番 町 30	-	欠	番	-	東 十 五 番 町 30	-	欠	番	-
東 十 四 番 町 31	2	5	3	2	東 十 五 番 町 31	5	8	4	4
東 十 四 番 町 32	15	37	17	20	東 十 五 番 町 32	7	16	6	10
東 十 四 番 町 33	4	8	4	4	東 十 五 番 町 33	3	6	3	3
東 十 四 番 町 34	8	30	15	15	東 十 五 番 町 34	6	22	11	11
東 十 四 番 町 35	30	50	24	26	東 十 五 番 町 35	7	10	4	6
東 十 四 番 町 36	7	14	9	5	東 十 五 番 町 36	2	4	2	2
東 十 四 番 町 37	6	8	2	6	東 十 五 番 町 37	4	8	4	4
東 十 四 番 町 38	9	15	7	8	東 十 五 番 町 38	3	7	2	5
東 十 四 番 町 39	2	3	1	2	東 十 五 番 町 39	32	64	32	32
東 十 四 番 町 40	-	-	-	-	東 十 五 番 町 40	-	欠	番	-
東 十 四 番 町 41	-	-	-	-	東 十 五 番 町 41	4	7	4	3
東 十 四 番 町 42	-	欠	番	-	東 十 五 番 町 42	-	欠	番	-
東 十 四 番 町 43	-	-	-	-	東 十 五 番 町 43	9	17	7	10
東 十 四 番 町 44	-	欠	番	-	東 十 五 番 町 44	4	9	6	3
東 十 四 番 町 45	-	-	-	-	東 十 五 番 町 45	12	28	15	13
東 十 四 番 町 46	-	-	-	-	東 十 五 番 町 46	8	23	12	11
東 十 四 番 町 47	4	12	6	6	東 十 五 番 町 47	-	-	-	-
東 十 四 番 町 48	-	欠	番	-	東 十 五 番 町 48	-	欠	番	-
東 十 四 番 町 49	-	欠	番	-	東 十 五 番 町 49	4	13	7	6
東 十 四 番 町 50	-	-	-	-	東 十 五 番 町 50	-	欠	番	-
東 十 四 番 町 51	-	-	-	-	東 十 五 番 町 51	13	37	21	16
東 十 四 番 町 52	-	-	-	-	東 十 五 番 町 52	-	欠	番	-
東 十 四 番 町 53	-	欠	番	-	東 十 五 番 町 53	20	50	22	28
東 十 四 番 町 54	4	9	6	3	東 十 五 番 町 54	-	欠	番	-
東 十 四 番 町 55	9	22	11	11	東 十 五 番 町 55	14	39	19	20
東 十 四 番 町 56	-	-	-	-	東 十 五 番 町 56	13	28	15	13
					東 十 五 番 町 57	11	26	10	16
					東 十 五 番 町 58	1	1	1	0

第7表 世帯数及び男女別人口 - 住居表示区域(街区)(続き)

地 域	世帯数	人 口			地 域	世帯数	人 口		
		総 数	男	女			総 数	男	女
東 六 番 町 総 数	98	265	139	126	東 二 十 一 番 町 総 数	342	707	338	369
東 六 番 町 1	14	39	22	17	東 二 十 一 番 町 1	10	26	8	18
東 六 番 町 2	-	-	-	-	東 二 十 一 番 町 2	2	7	3	4
東 六 番 町 3	-	-	-	-	東 二 十 一 番 町 3	3	7	4	3
東 六 番 町 4	-	-	-	-	東 二 十 一 番 町 4	-	欠	番	-
東 六 番 町 5	2	6	3	3	東 二 十 一 番 町 5	10	16	5	11
東 六 番 町 6	-	-	-	-	東 二 十 一 番 町 6	1	2	1	1
東 六 番 町 7	2	6	3	3	東 二 十 一 番 町 7	7	9	6	3
東 六 番 町 8	2	3	1	2	東 二 十 一 番 町 8	3	9	6	3
東 六 番 町 9	-	欠	番	-	東 二 十 一 番 町 9	-	欠	番	-
東 六 番 町 10	-	-	-	-	東 二 十 一 番 町 10	3	4	2	2
東 六 番 町 11	7	22	12	10	東 二 十 一 番 町 11	10	23	11	12
東 六 番 町 12	8	21	11	10	東 二 十 一 番 町 12	4	12	5	7
東 六 番 町 13	4	14	6	8	東 二 十 一 番 町 13	12	24	12	12
東 六 番 町 14	-	-	-	-	東 二 十 一 番 町 14	4	11	5	6
東 六 番 町 15	-	-	-	-	東 二 十 一 番 町 15	8	23	10	13
東 六 番 町 16	3	6	4	2	東 二 十 一 番 町 16	13	22	11	11
東 六 番 町 17	1	1	1	0	東 二 十 一 番 町 17	1	2	1	1
東 六 番 町 18	-	-	-	-	東 二 十 一 番 町 18	24	56	26	30
東 六 番 町 19	-	-	-	-	東 二 十 一 番 町 19	13	26	14	12
東 六 番 町 20	-	欠	番	-	東 二 十 一 番 町 20	17	29	15	14
東 六 番 町 21	-	-	-	-	東 二 十 一 番 町 21	31	81	38	43
東 六 番 町 22	10	28	14	14	東 二 十 一 番 町 22	18	35	16	19
東 六 番 町 23	-	-	-	-	東 二 十 一 番 町 23	12	24	10	14
東 六 番 町 24	1	3	1	2	東 二 十 一 番 町 24	19	38	19	19
東 六 番 町 25	-	-	-	-	東 二 十 一 番 町 25	31	103	48	55
東 六 番 町 26	-	-	-	-	東 二 十 一 番 町 26	10	17	8	9
東 六 番 町 27	2	5	3	2	東 二 十 一 番 町 27	30	43	23	20
東 六 番 町 28	-	欠	番	-	東 二 十 一 番 町 28	6	9	5	4
東 六 番 町 29	-	欠	番	-	東 二 十 一 番 町 29	6	10	5	5
東 六 番 町 30	-	欠	番	-	東 二 十 一 番 町 30	10	10	8	2
東 六 番 町 31	2	5	3	2	東 二 十 一 番 町 31	9	11	4	7
東 六 番 町 32	-	-	-	-	東 二 十 一 番 町 32	-	-	-	-
東 六 番 町 33	-	-	-	-	東 二 十 一 番 町 33	-	-	-	-
東 六 番 町 34	-	-	-	-	東 二 十 一 番 町 34	10	13	7	6
東 六 番 町 35	-	-	-	-	東 二 十 一 番 町 35	-	-	-	-
東 六 番 町 36	-	-	-	-	東 二 十 一 番 町 36	5	5	2	3
東 六 番 町 37	-	-	-	-	東 二 十 二 番 町 総 数	459	853	447	406
東 六 番 町 38	13	39	17	22	東 二 十 二 番 町 1	29	46	24	22
東 六 番 町 39	-	-	-	-	東 二 十 二 番 町 2	-	-	-	-
東 六 番 町 40	-	欠	番	-	東 二 十 二 番 町 3	6	17	8	9
東 六 番 町 41	2	8	5	3	東 二 十 二 番 町 4	-	欠	番	-
東 六 番 町 42	-	-	-	-	東 二 十 二 番 町 5	13	29	16	13
東 六 番 町 43	-	-	-	-	東 二 十 二 番 町 6	17	41	24	17
東 六 番 町 44	1	2	1	1	東 二 十 二 番 町 7	27	57	27	30
東 六 番 町 45	-	-	-	-	東 二 十 二 番 町 8	26	32	12	20
東 六 番 町 46	-	-	-	-	東 二 十 二 番 町 9	-	欠	番	-
東 六 番 町 47	-	-	-	-	東 二 十 二 番 町 10	16	31	17	14
東 六 番 町 48	-	-	-	-	東 二 十 二 番 町 11	27	32	15	17
東 六 番 町 49	-	欠	番	-	東 二 十 二 番 町 12	39	58	33	25
東 六 番 町 50	-	-	-	-	東 二 十 二 番 町 13	21	52	30	22
東 六 番 町 51	15	40	25	15	東 二 十 二 番 町 14	10	31	14	17
東 六 番 町 52	9	17	7	10	東 二 十 二 番 町 15	19	34	15	19
東 六 番 町 53	-	-	-	-	東 二 十 二 番 町 16	10	22	14	8
東 六 番 町 54	-	-	-	-	東 二 十 二 番 町 17	10	17	11	6
東 六 番 町 55	-	-	-	-	東 二 十 二 番 町 18	19	33	18	15
東 六 番 町 56	-	-	-	-	東 二 十 二 番 町 19	26	57	25	32
東 六 番 町 57	-	-	-	-	東 二 十 二 番 町 20	14	27	14	13
東 六 番 町 58	-	-	-	-	東 二 十 二 番 町 21	21	50	25	25
東 六 番 町 59	-	-	-	-	東 二 十 二 番 町 22	15	42	20	22
東 六 番 町 60	-	-	-	-	東 二 十 二 番 町 23	17	32	22	10
					東 二 十 二 番 町 24	34	54	30	24
					東 二 十 二 番 町 25	7	15	8	7
					東 二 十 二 番 町 26	8	9	5	4
					東 二 十 二 番 町 27	15	22	11	11
					東 二 十 二 番 町 28	6	6	4	2
					東 二 十 二 番 町 29	-	-	-	-
					東 二 十 二 番 町 30	7	7	5	2

第7表 世帯数及び男女別人口 - 住居表示区域(街区)(続き)

地 域	世帯数	人 口			地 域	世帯数	人 口		
		総 数	男	女			総 数	男	女
東二十三番町総数	528	832	425	407	東二十四番町総数	515	1,089	538	551
東二十三番町1	7	18	8	10	東二十四番町1	1	6	2	4
東二十三番町2	27	50	25	25	東二十四番町2	18	46	21	25
東二十三番町3	11	28	12	16	東二十四番町3	17	42	19	23
東二十三番町4		欠	番		東二十四番町4		欠	番	
東二十三番町5	18	37	17	20	東二十四番町5	16	51	24	27
東二十三番町6	11	33	14	19	東二十四番町6	20	60	31	29
東二十三番町7	13	27	10	17	東二十四番町7	23	68	34	34
東二十三番町8	-	-	-	-	東二十四番町8	9	14	7	7
東二十三番町9		欠	番		東二十四番町9		欠	番	
東二十三番町10	21	37	19	18	東二十四番町10	24	61	30	31
東二十三番町11	31	64	31	33	東二十四番町11	9	14	6	8
東二十三番町12	7	14	6	8	東二十四番町12	23	45	28	17
東二十三番町13	4	10	7	3	東二十四番町13	8	11	5	6
東二十三番町14	23	44	20	24	東二十四番町14	13	25	13	12
東二十三番町15	14	22	7	15	東二十四番町15	11	27	10	17
東二十三番町16	2	5	3	2	東二十四番町16	11	22	13	9
東二十三番町17	16	18	15	3	東二十四番町17	14	26	14	12
東二十三番町18	23	39	23	16	東二十四番町18	12	16	9	7
東二十三番町19	14	25	10	15	東二十四番町19	7	16	9	7
東二十三番町20	33	45	24	21	東二十四番町20	9	14	6	8
東二十三番町21	11	18	11	7	東二十四番町21	6	13	7	6
東二十三番町22	16	18	6	12	東二十四番町22	7	18	8	10
東二十三番町23	18	19	14	5	東二十四番町23	28	59	26	33
東二十三番町24	13	14	9	5	東二十四番町24	13	25	12	13
東二十三番町25	14	14	11	3	東二十四番町25	21	35	14	21
東二十三番町26	8	14	6	8	東二十四番町26	38	62	33	29
東二十三番町27	28	31	17	14	東二十四番町27	6	10	4	6
東二十三番町28	38	46	22	24	東二十四番町28	6	9	5	4
東二十三番町29	29	31	16	15	東二十四番町29	17	24	13	11
東二十三番町30	19	22	15	7	東二十四番町30	14	40	20	20
東二十三番町31	19	25	14	11	東二十四番町31	5	12	5	7
東二十三番町32	11	27	13	14	東二十四番町32	8	18	8	10
東二十三番町33	19	24	13	11	東二十四番町33	4	12	7	5
東二十三番町34	8	11	6	5	東二十四番町34	9	14	7	7
東二十三番町35	2	2	1	1	東二十四番町35	7	16	10	6
					東二十四番町36	13	25	11	14
					東二十四番町37	3	4	3	1
					東二十四番町38	7	10	3	7
					東二十四番町39	1	4	1	3
					東二十四番町40	-	-	-	-
					東二十四番町41	4	7	2	5
					東二十四番町42		欠	番	
					東二十四番町43	6	11	6	5
					東二十四番町44	13	25	12	13
					東二十四番町45	8	21	11	10
					東二十四番町46	7	17	8	9
					東二十四番町47	10	13	6	7
					東二十四番町48	9	21	15	6
					東二十四番町49		欠	番	
					東二十四番町50	-	-	-	-

第7表 世帯数及び男女別人口 - 住居表示区域(街区)(続き)

地 域	世 帯 数	人 口			地 域	世 帯 数	人 口		
		総 数	男	女			総 数	男	女
西 一 番 町 総 数	400	856	395	461	西 四 番 町 総 数	407	913	419	494
西 一 番 町 1	21	41	19	22	西 四 番 町 1	47	94	39	55
西 一 番 町 2	14	34	17	17	西 四 番 町 2	15	44	24	20
西 一 番 町 3	15	44	25	19	西 四 番 町 3	62	142	65	77
西 一 番 町 4		欠	番		西 四 番 町 4	7	14	7	7
西 一 番 町 5	36	69	30	39	西 四 番 町 5	10	26	11	15
西 一 番 町 6	7	15	7	8	西 四 番 町 6	25	41	20	21
西 一 番 町 7	14	37	15	22	西 四 番 町 7	65	136	63	73
西 一 番 町 8	12	34	18	16	西 四 番 町 8	11	23	10	13
西 一 番 町 9	1	3	2	1	西 四 番 町 9	21	48	22	26
西 一 番 町 10	28	57	26	31	西 四 番 町 10	29	68	30	38
西 一 番 町 11	36	75	37	38	西 四 番 町 11	18	38	13	25
西 一 番 町 12	6	19	9	10	西 四 番 町 12	26	69	34	35
西 一 番 町 13	75	156	71	85	西 四 番 町 13	22	50	23	27
西 一 番 町 14	20	42	19	23	西 四 番 町 14	21	51	26	25
西 一 番 町 15	16	31	13	18	西 四 番 町 15	28	69	32	37
西 一 番 町 16	5	12	6	6	西 四 五 番 町 総 数	337	837	418	419
西 一 番 町 17	19	44	21	23	西 四 五 番 町 1	17	48	25	23
西 一 番 町 18	21	31	13	18	西 四 五 番 町 2	7	12	5	7
西 一 番 町 19	11	20	10	10	西 四 五 番 町 3	17	43	21	22
西 一 番 町 20	14	29	13	16	西 四 五 番 町 4	10	22	11	11
西 一 番 町 21	12	21	8	13	西 四 五 番 町 5	11	25	14	11
西 一 番 町 22	11	29	12	17	西 四 五 番 町 6	12	26	14	12
西 一 番 町 23	6	13	4	9	西 四 五 番 町 7	-	-	-	-
西 二 番 町 総 数	129	268	127	141	西 四 五 番 町 8	4	12	9	3
西 二 番 町 1	7	11	7	4	西 四 五 番 町 9	11	26	12	14
西 二 番 町 2	3	10	4	6	西 四 五 番 町 10	6	12	5	7
西 二 番 町 3	8	13	4	9	西 四 五 番 町 11	11	37	15	22
西 二 番 町 4	5	6	2	4	西 四 五 番 町 12	20	47	25	22
西 二 番 町 5	18	28	16	12	西 四 五 番 町 13	7	15	5	10
西 二 番 町 6	12	24	13	11	西 四 五 番 町 14	15	39	20	19
西 二 番 町 7	5	14	8	6	西 四 五 番 町 15	14	31	15	16
西 二 番 町 8	17	34	16	18	西 四 五 番 町 16	8	24	15	9
西 二 番 町 9	14	26	14	12	西 四 五 番 町 17	14	32	17	15
西 二 番 町 10	10	21	11	10	西 四 五 番 町 18	21	40	22	18
西 二 番 町 11	14	25	10	15	西 四 五 番 町 19	7	22	11	11
西 二 番 町 12	7	22	7	15	西 四 五 番 町 20	14	30	13	17
西 二 番 町 13	9	34	15	19	西 四 五 番 町 21	10	31	16	15
西 二 番 町 14	-	-	-	-	西 四 五 番 町 22	21	38	24	14
西 三 番 町 総 数	313	692	316	376	西 四 五 番 町 23	8	20	10	10
西 三 番 町 1	16	39	20	19	西 四 五 番 町 24	40	114	50	64
西 三 番 町 2	-	-	-	-	西 四 五 番 町 25		欠	欠	
西 三 番 町 3	-	-	-	-	西 四 五 番 町 26		欠	欠	
西 三 番 町 4	11	19	9	10	西 四 五 番 町 27		欠	欠	
西 三 番 町 5	16	40	19	21	西 四 五 番 町 28	17	53	29	24
西 三 番 町 6	-	-	-	-	西 四 五 番 町 29		欠	欠	
西 三 番 町 7	9	9	8	1	西 四 五 番 町 30	15	38	15	23
西 三 番 町 8	-	-	-	-	西 六 番 町 総 数	267	643	303	340
西 三 番 町 9		欠	欠		西 六 番 町 1	33	82	36	46
西 三 番 町 10		欠	欠		西 六 番 町 2	90	230	101	129
西 三 番 町 11		欠	欠		西 六 番 町 3	86	196	100	96
西 三 番 町 12		欠	欠		西 六 番 町 4	16	37	15	22
西 三 番 町 13		欠	欠		西 六 番 町 5	-	-	-	-
西 三 番 町 14	26	48	17	31	西 六 番 町 6	7	18	10	8
西 三 番 町 15	20	56	24	32	西 六 番 町 7	15	36	18	18
西 三 番 町 16	19	45	21	24	西 六 番 町 8	20	44	23	21
西 三 番 町 17	3	3	2	1					
西 三 番 町 18	33	74	32	42					
西 三 番 町 19	34	76	35	41					
西 三 番 町 20	57	134	62	72					
西 三 番 町 21	12	28	12	16					
西 三 番 町 22	14	32	13	19					
西 三 番 町 23	21	42	26	16					
西 三 番 町 24	22	47	16	31					

第7表 世帯数及び男女別人口 - 住居表示区域(街区)(続き)

地 域	世 帯 数	人 口			地 域	世 帯 数	人 口		
		総 数	男	女			総 数	男	女
西 十 一 番 町 総 数	804	1,993	954	1,039	西 十 二 番 町 総 数	230	462	234	228
西 十 一 番 町 1	77	205	86	119	西 十 二 番 町 1	7	14	9	5
西 十 一 番 町 2	27	58	21	37	西 十 二 番 町 2	13	37	18	19
西 十 一 番 町 3	25	46	21	25	西 十 二 番 町 3	27	46	27	19
西 十 一 番 町 4	9	26	13	13	西 十 二 番 町 4	11	30	14	16
西 十 一 番 町 5	19	36	18	18	西 十 二 番 町 5	12	23	8	15
西 十 一 番 町 6	14	31	14	17	西 十 二 番 町 6	-	-	-	-
西 十 一 番 町 7	8	21	10	11	西 十 二 番 町 7	20	54	21	33
西 十 一 番 町 8	11	23	11	12	西 十 二 番 町 8	8	16	8	8
西 十 一 番 町 9	15	25	12	13	西 十 二 番 町 9	21	46	20	26
西 十 一 番 町 10	7	18	9	9	西 十 二 番 町 10	25	36	13	23
西 十 一 番 町 11	12	37	17	20	西 十 二 番 町 11	13	24	10	14
西 十 一 番 町 12	17	40	19	21	西 十 二 番 町 12	-	-	-	-
西 十 一 番 町 13	16	44	20	24	西 十 二 番 町 13	-	-	-	-
西 十 一 番 町 14	12	36	16	20	西 十 二 番 町 14	-	-	-	-
西 十 一 番 町 15	10	27	9	18	西 十 二 番 町 15	2	8	3	5
西 十 一 番 町 16	15	42	20	22	西 十 二 番 町 16	4	17	10	7
西 十 一 番 町 17	13	30	15	15	西 十 二 番 町 17	5	9	8	1
西 十 一 番 町 18	15	37	18	19	西 十 二 番 町 18	25	48	25	23
西 十 一 番 町 19	11	35	17	18	西 十 二 番 町 19	37	54	40	14
西 十 一 番 町 20	21	43	16	27	西 十 二 番 町 20	-	-	-	-
西 十 一 番 町 21	19	43	22	21					
西 十 一 番 町 22	12	28	14	14					
西 十 一 番 町 23	15	28	16	12					
西 十 一 番 町 24	19	51	31	20					
西 十 一 番 町 25	9	39	17	22					
西 十 一 番 町 26	3	9	4	5					
西 十 一 番 町 27	6	16	10	6					
西 十 一 番 町 28	11	29	15	14					
西 十 一 番 町 29	10	27	12	15					
西 十 一 番 町 30	15	30	14	16					
西 十 一 番 町 31	21	55	32	23					
西 十 一 番 町 32	12	29	15	14					
西 十 一 番 町 33	14	29	16	13					
西 十 一 番 町 34	33	88	42	46					
西 十 一 番 町 35	16	34	12	22					
西 十 一 番 町 36	15	38	20	18					
西 十 一 番 町 37	14	45	20	25					
西 十 一 番 町 38	13	39	22	17					
西 十 一 番 町 39	12	29	15	14					
西 十 一 番 町 40	69	185	99	86					
西 十 一 番 町 41		欠		番					
西 十 一 番 町 42		欠		番					
西 十 一 番 町 43		欠		番					
西 十 一 番 町 44		欠		番					
西 十 一 番 町 45		欠		番					
西 十 一 番 町 46		欠		番					
西 十 一 番 町 47		欠		番					
西 十 一 番 町 48		欠		番					
西 十 一 番 町 49		欠		番					
西 十 一 番 町 50	-	-	-	-					
西 十 一 番 町 51	13	27	13	14					
西 十 一 番 町 52	18	47	24	23					
西 十 一 番 町 53	11	30	14	16					
西 十 一 番 町 54	19	37	16	21					
西 十 一 番 町 55	9	21	9	12					
西 十 一 番 町 56	14	26	11	15					
西 十 一 番 町 57	13	42	22	20					
西 十 一 番 町 58	15	32	15	17					

第7表 世帯数及び男女別人口 - 住居表示区域(街区)(続き)

地 域	世帯数	人 口			地 域	世帯数	人 口		
		総 数	男	女			総 数	男	女
西 十 三 番 町 総 数	556	1,249	565	684	西 十 四 番 町 総 数	462	1,133	549	584
西 十 三 番 町 1	-	-	-	-	西 十 四 番 町 1	-	-	-	-
西 十 三 番 町 2	-	-	-	-	西 十 四 番 町 2	-	-	-	-
西 十 三 番 町 3	-	-	-	-	西 十 四 番 町 3	-	-	-	-
西 十 三 番 町 4	9	16	9	7	西 十 四 番 町 4	-	-	-	-
西 十 三 番 町 5	-	-	-	-	西 十 四 番 町 5	12	34	16	18
西 十 三 番 町 6	-	-	-	-	西 十 四 番 町 6	14	20	8	12
西 十 三 番 町 7	-	-	-	-	西 十 四 番 町 7	10	26	10	16
西 十 三 番 町 8	-	-	-	-	西 十 四 番 町 8	7	24	13	11
西 十 三 番 町 9	-	-	-	-	西 十 四 番 町 9	23	61	30	31
西 十 三 番 町 10	-	-	-	-	西 十 四 番 町 10	6	11	6	5
西 十 三 番 町 11	-	-	-	-	西 十 四 番 町 11	17	46	25	21
西 十 三 番 町 12	-	-	-	-	西 十 四 番 町 12	7	13	6	7
西 十 三 番 町 13	-	-	-	-	西 十 四 番 町 13	16	27	10	17
西 十 三 番 町 14	-	-	-	-	西 十 四 番 町 14	10	28	15	13
西 十 三 番 町 15	-	-	-	-	西 十 四 番 町 15	12	34	21	13
西 十 三 番 町 16	-	-	-	-	西 十 四 番 町 16	8	15	4	11
西 十 三 番 町 17	-	-	-	-	西 十 四 番 町 17	16	38	17	21
西 十 三 番 町 18	-	-	-	-	西 十 四 番 町 18	10	21	10	11
西 十 三 番 町 19	-	-	-	-	西 十 四 番 町 19	9	20	9	11
西 十 三 番 町 20	-	-	-	-	西 十 四 番 町 20	-	-	-	-
西 十 三 番 町 21	-	-	-	-	西 十 四 番 町 21	-	-	-	-
西 十 三 番 町 22	-	-	-	-	西 十 四 番 町 22	-	-	-	-
西 十 三 番 町 23	-	-	-	-	西 十 四 番 町 23	-	-	-	-
西 十 三 番 町 24	-	-	-	-	西 十 四 番 町 24	-	-	-	-
西 十 三 番 町 25	14	30	13	17	西 十 四 番 町 25	15	36	15	21
西 十 三 番 町 26	39	89	37	52	西 十 四 番 町 26	12	28	16	12
西 十 三 番 町 27	16	36	17	19	西 十 四 番 町 27	6	20	9	11
西 十 三 番 町 28	18	40	17	23	西 十 四 番 町 28	19	45	25	20
西 十 三 番 町 29	24	56	26	30	西 十 四 番 町 29	16	38	15	23
西 十 三 番 町 30	22	52	24	28	西 十 四 番 町 30	7	20	11	9
西 十 三 番 町 31	22	53	24	29	西 十 四 番 町 31	7	17	8	9
西 十 三 番 町 32	14	29	12	17	西 十 四 番 町 32	15	32	18	14
西 十 三 番 町 33	22	55	27	28	西 十 四 番 町 33	20	46	25	21
西 十 三 番 町 34	13	28	12	16	西 十 四 番 町 34	14	40	19	21
西 十 三 番 町 35	16	37	19	18	西 十 四 番 町 35	7	17	8	9
西 十 三 番 町 36	15	45	17	28	西 十 四 番 町 36	25	54	29	25
西 十 三 番 町 37	18	41	16	25	西 十 四 番 町 37	7	16	7	9
西 十 三 番 町 38	14	32	18	14	西 十 四 番 町 38	6	18	11	7
西 十 三 番 町 39	16	43	24	19	西 十 四 番 町 39	10	25	13	12
西 十 三 番 町 40	14	27	13	14	西 十 四 番 町 40	6	14	8	6
西 十 三 番 町 41	13	31	13	18	西 十 四 番 町 41	14	31	13	18
西 十 三 番 町 42	14	30	15	15	西 十 四 番 町 42	29	88	43	45
西 十 三 番 町 43	8	20	8	12	西 十 四 番 町 43	9	15	7	8
西 十 三 番 町 44	11	22	7	15	西 十 四 番 町 44	8	23	12	11
西 十 三 番 町 45	7	17	9	8	西 十 四 番 町 45	5	14	6	8
西 十 三 番 町 46	3	9	4	5	西 十 四 番 町 46	15	39	17	22
西 十 三 番 町 47	7	17	8	9	西 十 四 番 町 47	6	13	4	9
西 十 三 番 町 48	14	32	18	14	西 十 四 番 町 48	-	-	-	-
西 十 三 番 町 49	12	22	9	13	西 十 四 番 町 49	7	26	10	16
西 十 三 番 町 50	9	18	5	13					
西 十 三 番 町 51	6	17	7	10					
西 十 三 番 町 52	13	22	11	11					
西 十 三 番 町 53	20	43	22	21					
西 十 三 番 町 54	13	27	9	18					
西 十 三 番 町 55	9	20	11	9					
西 十 三 番 町 56	20	46	21	25					
西 十 三 番 町 57	15	32	14	18					
西 十 三 番 町 58	6	11	5	6					
西 十 三 番 町 59	10	17	7	10					
西 十 三 番 町 60	10	32	14	18					
西 十 三 番 町 61	6	10	5	5					
西 十 三 番 町 62	13	23	9	14					
西 十 三 番 町 63	11	22	9	13					

第7表 世帯数及び男女別人口 - 住居表示区域(街区)(続き)

地 域	世帯数	人 口			地 域	世帯数	人 口		
		総 数	男	女			総 数	男	女
西 十 五 番 町 総 数	427	1,047	510	537	西 十 六 番 町 総 数	377	944	447	497
西 十 五 番 町 1	21	46	19	27	西 十 六 番 町 1	29	64	35	29
西 十 五 番 町 2	26	60	30	30	西 十 六 番 町 2	24	57	20	37
西 十 五 番 町 3	-	-	-	-	西 十 六 番 町 3	23	59	28	31
西 十 五 番 町 4	-	-	-	-	西 十 六 番 町 4	-	-	-	-
西 十 五 番 町 5	29	74	39	35	西 十 六 番 町 5	11	23	11	12
西 十 五 番 町 6	4	11	7	4	西 十 六 番 町 6	18	44	22	22
西 十 五 番 町 7	17	41	22	19	西 十 六 番 町 7	6	20	8	12
西 十 五 番 町 8	9	17	10	7	西 十 六 番 町 8	15	37	18	19
西 十 五 番 町 9	-	-	-	-	西 十 六 番 町 9	-	-	-	-
西 十 五 番 町 10	12	27	12	15	西 十 六 番 町 10	32	73	34	39
西 十 五 番 町 11	20	44	19	25	西 十 六 番 町 11	18	41	22	19
西 十 五 番 町 12	31	81	33	48	西 十 六 番 町 12	11	28	14	14
西 十 五 番 町 13	20	50	25	25	西 十 六 番 町 13	13	24	10	14
西 十 五 番 町 14	8	22	10	12	西 十 六 番 町 14	4	12	5	7
西 十 五 番 町 15	-	-	-	-	西 十 六 番 町 15	13	36	21	15
西 十 五 番 町 16	18	51	27	24	西 十 六 番 町 16	-	-	-	-
西 十 五 番 町 17	8	21	11	10	西 十 六 番 町 17	14	30	14	16
西 十 五 番 町 18	4	10	4	6	西 十 六 番 町 18	16	37	16	21
西 十 五 番 町 19	9	19	12	7	西 十 六 番 町 19	20	59	28	31
西 十 五 番 町 20	4	15	6	9	西 十 六 番 町 20	6	19	7	12
西 十 五 番 町 21	-	-	-	-	西 十 六 番 町 21	15	43	20	23
西 十 五 番 町 22	6	16	8	8	西 十 六 番 町 22	-	-	-	-
西 十 五 番 町 23	17	46	24	22	西 十 六 番 町 23	-	-	-	-
西 十 五 番 町 24	1	3	1	2	西 十 六 番 町 24	16	39	16	23
西 十 五 番 町 25	10	20	9	11	西 十 六 番 町 25	12	33	18	15
西 十 五 番 町 26	23	50	24	26	西 十 六 番 町 26	14	37	16	21
西 十 五 番 町 27	9	23	9	14	西 十 六 番 町 27	5	11	8	3
西 十 五 番 町 28	5	11	3	8	西 十 六 番 町 28	11	30	14	16
西 十 五 番 町 29	6	17	10	7	西 十 六 番 町 29	8	17	8	9
西 十 五 番 町 30	8	20	11	9	西 十 六 番 町 30	12	36	17	19
西 十 五 番 町 31	13	32	16	16	西 十 六 番 町 31	4	11	6	5
西 十 五 番 町 32	12	34	18	16	西 十 六 番 町 32	6	22	10	12
西 十 五 番 町 33	9	18	10	8	西 十 六 番 町 33	1	2	1	1
西 十 五 番 町 34	9	23	12	11					
西 十 五 番 町 35	12	31	16	15					
西 十 五 番 町 36	7	20	10	10					
西 十 五 番 町 37	6	13	7	6					
西 十 五 番 町 38	7	14	7	7					
西 十 五 番 町 39	1	5	1	4					
西 十 五 番 町 40	8	16	4	12					
西 十 五 番 町 41	9	17	7	10					
西 十 五 番 町 42	-	-	-	-					
西 十 五 番 町 43	9	29	17	12					

第7表 世帯数及び男女別人口 - 住居表示区域(街区)(続き)

地 域	世 帯 数	人 口			地 域	世 帯 数	人 口		
		総 数	男	女			総 数	男	女
西二十一番町総数	730	1,836	874	962	西二十二番町総数	896	2,008	892	1,116
西二十一番町1	-	-	-	-	西二十二番町1	10	30	14	16
西二十一番町2	-	-	-	-	西二十二番町2	16	23	11	12
西二十一番町3	-	-	-	-	西二十二番町3	14	30	13	17
西二十一番町4	-	-	-	-	西二十二番町4	19	33	20	13
西二十一番町5	9	25	10	15	西二十二番町5	36	70	31	39
西二十一番町6	8	24	9	15	西二十二番町6	28	57	27	30
西二十一番町7	6	13	6	7	西二十二番町7	9	20	9	11
西二十一番町8	13	31	16	15	西二十二番町8	19	53	30	23
西二十一番町9	-	-	-	-	西二十二番町9	27	56	26	30
西二十一番町10	6	15	9	6	西二十二番町10	6	20	11	9
西二十一番町11	8	15	7	8	西二十二番町11	16	41	20	21
西二十一番町12	11	29	12	17	西二十二番町12	-	-	-	-
西二十一番町13	1	3	2	1	西二十二番町13	13	29	13	16
西二十一番町14	11	23	10	13	西二十二番町14	15	40	17	23
西二十一番町15	15	38	17	21	西二十二番町15	-	-	-	-
西二十一番町16	14	28	14	14	西二十二番町16	-	-	-	-
西二十一番町17	10	32	15	17	西二十二番町17	-	-	-	-
西二十一番町18	11	19	9	10	西二十二番町18	-	-	-	-
西二十一番町19	16	45	26	19	西二十二番町19	29	69	31	38
西二十一番町20	17	49	21	28	西二十二番町20	23	48	23	25
西二十一番町21	14	52	26	26	西二十二番町21	-	-	-	-
西二十一番町22	16	40	17	23	西二十二番町22	17	44	20	24
西二十一番町23	11	21	13	8	西二十二番町23	27	56	25	31
西二十一番町24	17	42	17	25	西二十二番町24	7	20	11	9
西二十一番町25	12	31	13	18	西二十二番町25	19	53	26	27
西二十一番町26	16	35	22	13	西二十二番町26	24	52	20	32
西二十一番町27	21	58	25	33	西二十二番町27	18	48	23	25
西二十一番町28	10	23	12	11	西二十二番町28	2	5	3	2
西二十一番町29	16	35	20	15	西二十二番町29	19	40	16	24
西二十一番町30	5	13	7	6	西二十二番町30	18	41	17	24
西二十一番町31	5	5	5	0	西二十二番町31	9	22	10	12
西二十一番町32	21	53	24	29	西二十二番町32	17	34	17	17
西二十一番町33	2	8	4	4	西二十二番町33	16	48	21	27
西二十一番町34	20	59	29	30	西二十二番町34	16	36	15	21
西二十一番町35	9	26	12	14	西二十二番町35	13	21	11	10
西二十一番町36	13	31	16	15	西二十二番町36	20	59	26	33
西二十一番町37	15	39	20	19	西二十二番町37	12	23	7	16
西二十一番町38	20	53	24	29	西二十二番町38	19	50	22	28
西二十一番町39	10	18	8	10	西二十二番町39	23	51	20	31
西二十一番町40	-	-	-	-	西二十二番町40	24	28	8	20
西二十一番町41	16	40	21	19	西二十二番町41	15	18	4	14
西二十一番町42	-	-	-	-	西二十二番町42	36	40	11	29
西二十一番町43	16	51	21	30	西二十二番町43	22	66	33	33
西二十一番町44	18	43	20	23	西二十二番町44	40	105	46	59
西二十一番町45	9	22	11	11	西二十二番町45	50	118	53	65
西二十一番町46	10	25	11	14	西二十二番町46	-	-	-	-
西二十一番町47	17	40	19	21	西二十二番町47	7	17	8	9
西二十一番町48	25	60	29	31	西二十二番町48	54	105	37	68
西二十一番町49	-	-	-	-	西二十二番町49	44	116	55	61
西二十一番町50	10	36	16	20	西二十二番町50	-	-	-	-
西二十一番町51	1	3	2	1	西二十二番町51	28	73	31	42
西二十一番町52	15	42	23	19					
西二十一番町53	40	100	45	55					
西二十一番町54	19	61	30	31					
西二十一番町55	5	9	5	4					
西二十一番町56	10	24	11	13					
西二十一番町57	4	7	4	3					
西二十一番町58	22	45	16	29					
西二十一番町59	11	25	11	14					
西二十一番町60	-	-	-	-					
西二十一番町61	1	2	1	1					
西二十一番町62	17	39	19	20					
西二十一番町63	9	24	14	10					
西二十一番町64	5	17	8	9					
西二十一番町65	2	4	1	3					
西二十一番町66	7	18	9	9					
西二十一番町67	15	24	10	14					
西二十一番町68	7	19	10	9					
西二十一番町69	10	25	10	15					

第7表 世帯数及び男女別人口 - 住居表示区域(街区)(続き)

地 域	世帯数	人 口			地 域	世帯数	人 口		
		総 数	男	女			総 数	男	女
西二十三番町総数	708	1,589	750	839	元町西一丁目総数	116	295	139	156
西二十三番町1	91	112	61	51	元町西一丁目1	13	40	22	18
西二十三番町2	7	18	7	11	元町西一丁目2	17	41	23	18
西二十三番町3	19	53	27	26	元町西一丁目3	7	14	6	8
西二十三番町4		欠	番		元町西一丁目4		欠	番	
西二十三番町5	27	51	22	29	元町西一丁目5	13	37	18	19
西二十三番町6	15	35	14	21	元町西一丁目6	16	42	17	25
西二十三番町7	11	27	12	15	元町西一丁目7	12	32	13	19
西二十三番町8	14	29	12	17	元町西一丁目8	9	23	9	14
西二十三番町9		欠	番		元町西一丁目9		欠	番	
西二十三番町10	28	69	35	34	元町西一丁目10	2	6	4	2
西二十三番町11	22	56	29	27	元町西一丁目11	-	-	-	-
西二十三番町12	20	54	23	31	元町西一丁目12	2	6	2	4
西二十三番町13	22	52	28	24	元町西一丁目13	22	46	20	26
西二十三番町14	13	25	11	14	元町西一丁目14	3	8	5	3
西二十三番町15	17	41	19	22	元町西二丁目総数	199	490	240	250
西二十三番町16	20	45	23	22	元町西二丁目1	7	18	9	9
西二十三番町17	5	16	6	10	元町西二丁目2	12	40	19	21
西二十三番町18	13	32	16	16	元町西二丁目3	29	52	20	32
西二十三番町19	19	45	21	24	元町西二丁目4		欠	番	
西二十三番町20	12	32	13	19	元町西二丁目5	35	72	43	29
西二十三番町21	6	14	6	8	元町西二丁目6	14	29	15	14
西二十三番町22	16	35	17	18	元町西二丁目7	5	10	5	5
西二十三番町23	14	39	20	19	元町西二丁目8	28	79	39	40
西二十三番町24	17	32	15	17	元町西二丁目9		欠	番	
西二十三番町25	-	-	-	-	元町西二丁目10	18	48	21	27
西二十三番町26	-	-	-	-	元町西二丁目11	15	43	20	23
西二十三番町27	-	-	-	-	元町西二丁目12	19	34	16	18
西二十三番町28	-	-	-	-	元町西二丁目13	17	65	33	32
西二十三番町29	-	-	-	-	元町西三丁目総数	149	354	165	189
西二十三番町30	15	24	10	14	元町西三丁目1	24	51	21	30
西二十三番町31	9	24	10	14	元町西三丁目2	8	22	11	11
西二十三番町32	2	3	1	2	元町西三丁目3	17	41	20	21
西二十三番町33	11	26	12	14	元町西三丁目4		欠	番	
西二十三番町34	12	28	11	17	元町西三丁目5	19	44	19	25
西二十三番町35	13	24	10	14	元町西三丁目6	20	44	20	24
西二十三番町36	3	6	3	3	元町西三丁目7	21	50	25	25
西二十三番町37	13	21	9	12	元町西三丁目8	6	14	8	6
西二十三番町38	10	26	12	14	元町西三丁目9		欠	番	
西二十三番町39	15	32	16	16	元町西三丁目10	17	50	26	24
西二十三番町40	10	27	12	15	元町西三丁目11	6	15	4	11
西二十三番町41	10	29	16	13	元町西三丁目12	11	23	11	12
西二十三番町42		欠	番		元町西四丁目総数	72	160	74	86
西二十三番町43	2	8	3	5	元町西四丁目1	2	5	2	3
西二十三番町44	13	38	19	19	元町西四丁目2	5	7	4	3
西二十三番町45	14	42	17	25	元町西四丁目3	4	11	4	7
西二十三番町46	16	33	13	20	元町西四丁目4		欠	番	
西二十三番町47	3	13	4	9	元町西四丁目5	7	9	3	6
西二十三番町48	7	19	10	9	元町西四丁目6	17	39	20	19
西二十三番町49		欠	番		元町西四丁目7	12	33	12	21
西二十三番町50	2	5	2	3	元町西四丁目8	17	39	20	19
西二十三番町51	-	-	-	-	元町西四丁目9		欠	番	
西二十三番町52	-	-	-	-	元町西四丁目10	2	6	4	2
西二十三番町53	-	-	-	-	元町西四丁目11	3	6	3	3
西二十三番町54	1	4	1	3	元町西四丁目12	3	5	2	3
西二十三番町55	17	35	15	20					
西二十三番町56	13	36	17	19					
西二十三番町57	21	50	27	23					
西二十三番町58	23	60	29	31					
西二十三番町59	17	45	25	20					
西二十三番町60	8	19	9	10					

第7表 世帯数及び男女別人口 - 住居表示区域(街区)(続き)

地 域	世帯数	人 口			地 域	世帯数	人 口		
		総 数	男	女			総 数	男	女
元町西五丁目総数	117	308	158	150	元町東三丁目総数	50	103	51	52
元町西五丁目1	-	-	-	-	元町東三丁目1	17	32	14	18
元町西五丁目2	2	4	2	2	元町東三丁目2	22	50	29	21
元町西五丁目3	13	44	24	20	元町東三丁目3	-	-	-	-
元町西五丁目4	-	欠	番	-	元町東三丁目4	-	欠	番	-
元町西五丁目5	7	13	6	7	元町東三丁目5	10	19	7	12
元町西五丁目6	9	31	18	13	元町東三丁目6	-	-	-	-
元町西五丁目7	5	15	8	7	元町東三丁目7	1	2	1	1
元町西五丁目8	13	33	19	14	元町東三丁目総数	140	316	148	168
元町西五丁目9	-	欠	番	-	元町東四丁目1	14	32	15	17
元町西五丁目10	15	41	23	18	元町東四丁目2	7	16	7	9
元町西五丁目11	2	5	2	3	元町東四丁目3	10	25	12	13
元町西五丁目12	-	-	-	-	元町東四丁目4	-	欠	番	-
元町西五丁目13	7	23	8	15	元町東四丁目5	9	28	14	14
元町西五丁目14	4	11	4	7	元町東四丁目6	9	19	9	10
元町西五丁目15	26	47	23	24	元町東四丁目7	19	46	23	23
元町西五丁目16	10	29	14	15	元町東四丁目8	-	-	-	-
元町西五丁目17	2	6	4	2	元町東四丁目9	-	欠	番	-
元町西五丁目18	-	-	-	-	元町東四丁目10	8	22	10	12
元町西五丁目19	-	-	-	-	元町東四丁目11	15	26	11	15
元町西五丁目20	2	6	3	3	元町東四丁目12	-	-	-	-
元町西六丁目総数	65	155	76	79	元町東四丁目13	-	欠	番	-
元町西六丁目1	4	9	4	5	元町東四丁目14	3	5	2	3
元町西六丁目2	-	-	-	-	元町東四丁目15	15	25	10	15
元町西六丁目3	3	8	4	4	元町東四丁目16	18	43	20	23
元町西六丁目4	-	欠	番	-	元町東四丁目17	13	29	15	14
元町西六丁目5	8	19	9	10	元町東五丁目総数	167	382	175	207
元町西六丁目6	4	8	3	5	元町東五丁目1	6	12	7	5
元町西六丁目7	-	-	-	-	元町東五丁目2	27	53	24	29
元町西六丁目8	-	-	-	-	元町東五丁目3	8	18	6	12
元町西六丁目9	14	32	16	16	元町東五丁目4	-	欠	番	-
元町西六丁目10	-	-	-	-	元町東五丁目5	25	70	30	40
元町西六丁目11	7	12	8	4	元町東五丁目6	19	53	27	26
元町西六丁目12	-	-	-	-	元町東五丁目7	-	-	-	-
元町西六丁目13	12	35	16	19	元町東五丁目8	10	33	15	18
元町西六丁目14	13	32	16	16	元町東五丁目9	-	欠	番	-
元町東一丁目総数	56	135	67	68	元町東五丁目10	3	10	6	4
元町東一丁目1	3	5	2	3	元町東五丁目11	30	50	21	29
元町東一丁目2	4	8	3	5	元町東五丁目12	27	45	21	24
元町東一丁目3	5	12	7	5	元町東五丁目13	-	-	-	-
元町東一丁目4	-	欠	番	-	元町東五丁目14	2	3	1	2
元町東一丁目5	3	8	5	3	元町東五丁目15	2	8	4	4
元町東一丁目6	-	-	-	-	元町東五丁目16	5	14	5	9
元町東一丁目7	-	-	-	-	元町東五丁目17	3	13	8	5
元町東一丁目8	2	5	1	4	元町東五丁目総数	140	325	151	174
元町東一丁目9	-	欠	番	-	ひがしの一丁目1	10	24	12	12
元町東一丁目10	-	欠	番	-	ひがしの一丁目2	8	16	8	8
元町東一丁目11	2	3	1	2	ひがしの一丁目3	1	3	1	2
元町東一丁目12	10	31	16	15	ひがしの一丁目4	-	欠	番	-
元町東一丁目13	2	5	3	2	ひがしの一丁目5	13	30	15	15
元町東一丁目14	12	32	15	17	ひがしの一丁目6	-	-	-	-
元町東一丁目15	-	-	-	-	ひがしの一丁目7	5	8	1	7
元町東一丁目16	-	欠	番	-	ひがしの一丁目8	5	17	8	9
元町東一丁目17	13	26	14	12	ひがしの一丁目9	-	欠	番	-
元町東二丁目総数	212	520	245	275	ひがしの一丁目10	-	-	-	-
元町東二丁目1	13	33	17	16	ひがしの一丁目11	7	17	7	10
元町東二丁目2	11	33	16	17	ひがしの一丁目12	13	31	12	19
元町東二丁目3	18	42	21	21	ひがしの一丁目13	2	8	4	4
元町東二丁目4	-	欠	番	-	ひがしの一丁目14	5	13	5	8
元町東二丁目5	17	43	21	22	ひがしの一丁目15	5	13	8	5
元町東二丁目6	29	59	20	39	ひがしの一丁目16	20	40	18	22
元町東二丁目7	15	39	22	17	ひがしの一丁目17	21	51	24	27
元町東二丁目8	17	46	24	22	ひがしの一丁目18	18	41	22	19
元町東二丁目9	-	欠	番	-	ひがしの一丁目19	7	13	6	7
元町東二丁目10	10	25	12	13					
元町東二丁目11	25	56	32	24					
元町東二丁目12	3	8	4	4					
元町東二丁目13	10	25	10	15					
元町東二丁目14	14	27	9	18					
元町東二丁目15	6	13	6	7					
元町東二丁目16	24	71	31	40					

第7表 世帯数及び男女別人口 - 住居表示区域(街区)(続き)

地 域	世 帯 数	人 口		
		総 数	男	女
ひがしの二丁目総数	320	836	394	442
ひがしの二丁目1	19	68	36	32
ひがしの二丁目2		欠	番	
ひがしの二丁目3		欠	番	
ひがしの二丁目4		欠	番	
ひがしの二丁目5	16	42	20	22
ひがしの二丁目6	5	12	6	6
ひがしの二丁目7	14	27	13	14
ひがしの二丁目8	13	31	13	18
ひがしの二丁目9		欠	番	
ひがしの二丁目10	10	25	11	14
ひがしの二丁目11	9	23	9	14
ひがしの二丁目12	12	25	9	16
ひがしの二丁目13	18	49	20	29
ひがしの二丁目14	14	48	22	26
ひがしの二丁目15	15	46	22	24
ひがしの二丁目16	14	26	15	11
ひがしの二丁目17	15	37	15	22
ひがしの二丁目18	15	37	17	20
ひがしの二丁目19	13	24	11	13
ひがしの二丁目20	5	8	3	5
ひがしの二丁目21	13	31	15	16
ひがしの二丁目22	14	38	16	22
ひがしの二丁目23	13	31	15	16
ひがしの二丁目24	7	22	12	10
ひがしの二丁目25	16	57	27	30
ひがしの二丁目26	12	24	12	12
ひがしの二丁目27	13	43	24	19
ひがしの二丁目28	8	17	10	7
ひがしの二丁目29	10	23	10	13
ひがしの二丁目30	7	22	11	11
一本木沢一丁目総数	117	312	149	163
一本木沢一丁目1	-	-	-	-
一本木沢一丁目2	12	34	16	18
一本木沢一丁目3	24	74	35	39
一本木沢一丁目4		欠	番	
一本木沢一丁目5	14	32	15	17
一本木沢一丁目6	20	54	28	26
一本木沢一丁目7	2	6	2	4
一本木沢一丁目8	17	39	19	20
一本木沢一丁目9		欠	番	
一本木沢一丁目10	11	31	13	18
一本木沢一丁目11	17	42	21	21
一本木沢二丁目総数	58	145	69	76
一本木沢二丁目1	15	48	23	25
一本木沢二丁目2	12	23	10	13
一本木沢二丁目3	6	20	11	9
一本木沢二丁目4		欠	番	
一本木沢二丁目5	5	13	7	6
一本木沢二丁目6	8	17	9	8
一本木沢二丁目7	12	24	9	15

第8表 世帯数及び男女別人口 - 大字(字)

地 域	世 帯 数	人 口			地 域	世 帯 数	人 口		
		総 数	男	女			総 数	男	女
大 字 総 数	11,398	30,747	14,950	15,797	大 字 切 田 総 数	333	979	472	507
大 字 三 本 木 総 数	4,231	10,755	5,238	5,517	大 字 明 雨 戸 池	1	3	2	1
字 一 稲 本 木 沢 吉	353	944	483	461	字 雨 池 根	-	-	-	-
字 牛 泊	370	1,007	494	513	字 雨 家 岩 下	-	-	-	-
字 上 北 平	113	272	125	147	字 家 岩 上 船	-	-	-	-
字 倉 手	299	738	333	405	字 牛 牛 沢	6	24	10	14
字 佐 井 幅	345	876	419	457	字 生 大 沢	-	-	-	-
字 里 井 ノ 沢	72	196	97	99	字 生 大 沢 畑	2	4	3	1
字 下 川 原	177	417	209	208	字 大 大 地	-	-	-	-
字 下 千 歳	8	26	12	14	字 折 方 上 山	-	-	-	-
字 中 森 椒	364	898	428	470	字 上 上 平 原	-	-	-	-
字 並 木 西 崎	262	695	355	340	字 上 上 館 地	2	7	4	3
字 西 金 小 崎	17	50	21	29	字 上 上 原	-	-	-	-
字 野 小 崎	378	1,012	505	507	字 上 上 原 館	6	23	10	13
字 東 小 金 遠 崎	505	1,286	607	679	字 北 久 沢	-	-	-	-
字 間 矢 神 数	389	1,062	520	542	字 久 小 保 山	14	36	21	15
大 字 赤 沼 総 戸	209	268	139	129	字 後 繁 下 見	1	2	1	1
字 明 姥 川 原	95	248	119	129	字 下 下 田 平	6	25	11	14
字 上 上 川 原	179	470	232	238	字 下 下 平 原	-	-	-	-
字 下 寺 沼 上 袋	70	205	101	104	字 関 堰 外 口	9	25	13	12
字 前 向 芳 和 原 表	26	85	39	46	字 外 外 向 保 沢	-	-	-	-
	304	813	388	425	字 平 林 沢 代 川	52	122	66	56
	28	83	40	43	字 滝 田 豊 泥 中 長 夏 西 糠 野 野 八 半 日 姫 古 程 堀 前 見 三 南 南 向 谷 横	1	1	0	1
	11	34	15	19	字 豊 泥 中 長 夏 西 糠 野 野 八 半 日 姫 古 程 堀 前 見 三 南 南 向 谷 横	12	24	12	12
	7	24	10	14	字 豊 泥 中 長 夏 西 糠 野 野 八 半 日 姫 古 程 堀 前 見 三 南 南 向 谷 横	10	36	15	21
	165	402	192	210	字 豊 泥 中 長 夏 西 糠 野 野 八 半 日 姫 古 程 堀 前 見 三 南 南 向 谷 横	38	119	57	62
	2	3	2	1	字 豊 泥 中 長 夏 西 糠 野 野 八 半 日 姫 古 程 堀 前 見 三 南 南 向 谷 横	-	-	-	-
	46	121	62	59	字 豊 泥 中 長 夏 西 糠 野 野 八 半 日 姫 古 程 堀 前 見 三 南 南 向 谷 横	16	41	21	20
	14	34	15	19	字 豊 泥 中 長 夏 西 糠 野 野 八 半 日 姫 古 程 堀 前 見 三 南 南 向 谷 横	28	68	28	40
	26	92	42	50	字 豊 泥 中 長 夏 西 糠 野 野 八 半 日 姫 古 程 堀 前 見 三 南 南 向 谷 横	3	7	4	3
	5	20	10	10	字 豊 泥 中 長 夏 西 糠 野 野 八 半 日 姫 古 程 堀 前 見 三 南 南 向 谷 横	12	47	23	24
					字 豊 泥 中 長 夏 西 糠 野 野 八 半 日 姫 古 程 堀 前 見 三 南 南 向 谷 横	15	53	23	30
					字 豊 泥 中 長 夏 西 糠 野 野 八 半 日 姫 古 程 堀 前 見 三 南 南 向 谷 横	8	27	12	15
					字 豊 泥 中 長 夏 西 糠 野 野 八 半 日 姫 古 程 堀 前 見 三 南 南 向 谷 横	-	-	-	-
					字 豊 泥 中 長 夏 西 糠 野 野 八 半 日 姫 古 程 堀 前 見 三 南 南 向 谷 横	3	5	2	3
					字 豊 泥 中 長 夏 西 糠 野 野 八 半 日 姫 古 程 堀 前 見 三 南 南 向 谷 横	-	-	-	-
					字 豊 泥 中 長 夏 西 糠 野 野 八 半 日 姫 古 程 堀 前 見 三 南 南 向 谷 横	17	60	30	30
					字 豊 泥 中 長 夏 西 糠 野 野 八 半 日 姫 古 程 堀 前 見 三 南 南 向 谷 横	-	-	-	-
					字 豊 泥 中 長 夏 西 糠 野 野 八 半 日 姫 古 程 堀 前 見 三 南 南 向 谷 横	-	-	-	-
					字 豊 泥 中 長 夏 西 糠 野 野 八 半 日 姫 古 程 堀 前 見 三 南 南 向 谷 横	2	5	4	1
					字 豊 泥 中 長 夏 西 糠 野 野 八 半 日 姫 古 程 堀 前 見 三 南 南 向 谷 横	3	9	4	5
					字 豊 泥 中 長 夏 西 糠 野 野 八 半 日 姫 古 程 堀 前 見 三 南 南 向 谷 横	8	33	14	19
					字 豊 泥 中 長 夏 西 糠 野 野 八 半 日 姫 古 程 堀 前 見 三 南 南 向 谷 横	-	-	-	-
					字 豊 泥 中 長 夏 西 糠 野 野 八 半 日 姫 古 程 堀 前 見 三 南 南 向 谷 横	4	12	5	7
					字 豊 泥 中 長 夏 西 糠 野 野 八 半 日 姫 古 程 堀 前 見 三 南 南 向 谷 横	6	16	8	8
					字 豊 泥 中 長 夏 西 糠 野 野 八 半 日 姫 古 程 堀 前 見 三 南 南 向 谷 横	-	-	-	-
					字 豊 泥 中 長 夏 西 糠 野 野 八 半 日 姫 古 程 堀 前 見 三 南 南 向 谷 横	-	-	-	-
					字 豊 泥 中 長 夏 西 糠 野 野 八 半 日 姫 古 程 堀 前 見 三 南 南 向 谷 横	9	30	11	19
					字 豊 泥 中 長 夏 西 糠 野 野 八 半 日 姫 古 程 堀 前 見 三 南 南 向 谷 横	-	-	-	-
					字 豊 泥 中 長 夏 西 糠 野 野 八 半 日 姫 古 程 堀 前 見 三 南 南 向 谷 横	-	-	-	-
					字 豊 泥 中 長 夏 西 糠 野 野 八 半 日 姫 古 程 堀 前 見 三 南 南 向 谷 横	10	24	14	10
					字 豊 泥 中 長 夏 西 糠 野 野 八 半 日 姫 古 程 堀 前 見 三 南 南 向 谷 横	17	51	28	23
					字 豊 泥 中 長 夏 西 糠 野 野 八 半 日 姫 古 程 堀 前 見 三 南 南 向 谷 横	12	40	16	24

第8表 世帯数及び男女別人口 - 大字(字) (続き)

地 域	世 帯 数	人 口			地 域	世 帯 数	人 口		
		総 数	男	女			総 数	男	女
大字深持総	609	1,719	796	923	大字洞内総	862	2,402	1,137	1,265
字相明	1	6	2	4	字芦家	12	47	21	26
字家ノ	7	24	10	14	字家ノ	10	35	15	20
字家ノ	-	-	-	-	字家ノ	7	35	18	17
字家ノ	1	2	1	1	字家ノ	6	21	11	10
字家ノ	16	48	23	25	字家ノ	249	605	264	341
字家ノ	-	-	-	-	字家ノ	-	-	-	-
字家ノ	7	28	11	17	字家ノ	213	486	243	243
字家ノ	-	-	-	-	字家ノ	-	-	-	-
字家ノ	1	3	1	2	字家ノ	6	17	7	10
字家ノ	5	17	8	9	字家ノ	-	-	-	-
字家ノ	5	12	8	4	字家ノ	21	62	26	36
字家ノ	3	7	2	5	字家ノ	12	45	22	23
字家ノ	-	-	-	-	字家ノ	-	-	-	-
字家ノ	13	32	15	17	字家ノ	10	45	22	23
字家ノ	5	14	7	7	字家ノ	17	66	32	34
字家ノ	4	16	10	6	字家ノ	17	49	23	26
字家ノ	8	24	11	13	字家ノ	9	31	14	17
字家ノ	-	-	-	-	字家ノ	-	-	-	-
字家ノ	32	92	50	42	字家ノ	7	28	17	11
字家ノ	7	20	8	12	字家ノ	46	126	58	68
字家ノ	3	9	3	6	字家ノ	2	6	3	3
字家ノ	1	1	0	1	字家ノ	18	61	32	29
字家ノ	5	15	8	7	字家ノ	-	-	-	-
字家ノ	14	48	23	25	字家ノ	1	2	1	1
字家ノ	19	73	31	42	字家ノ	1	1	1	0
字家ノ	36	129	64	65	字家ノ	-	-	-	-
字家ノ	15	45	24	21	字家ノ	9	32	19	13
字家ノ	45	139	67	72	字家ノ	5	19	10	9
字家ノ	-	-	-	-	字家ノ	2	2	1	1
字家ノ	14	52	28	24	字家ノ	41	130	60	70
字家ノ	15	38	16	22	字家ノ	1	3	1	2
字家ノ	-	-	-	-	字家ノ	27	90	48	42
字家ノ	5	11	4	7	字家ノ	-	-	-	-
字家ノ	122	154	43	111	字家ノ	-	-	-	-
字家ノ	84	286	141	145	字家ノ	46	150	70	80
字家ノ	-	-	-	-	字家ノ	5	19	9	10
字家ノ	22	73	32	41	字家ノ	21	80	37	43
字家ノ	18	49	24	25	字家ノ	-	-	-	-
字家ノ	5	21	12	9	字家ノ	-	-	-	-
字家ノ	6	27	14	13	字家ノ	-	-	-	-
字家ノ	55	181	81	100	字家ノ	26	76	35	41
字家ノ	10	23	14	9	字家ノ	-	-	-	-
					字家ノ	15	33	17	16

第8表 世帯数及び男女別人口 - 大字(字) (続き)

地 域	世 帯 数	人 口			地 域	世 帯 数	人 口		
		総 数	男	女			総 数	男	女
大字大田総	367	1,105	566	539	大字相坂総	1,569	4,230	2,044	2,186
字有池	3	10	5	5	字石相	-	-	-	-
字芋久	7	18	10	8	字相落	159	475	235	240
字牛久	22	63	32	31	字上鴨	-	-	-	-
字姥懐	27	103	49	54	字上上鴨	3	8	6	2
字大懷	5	8	5	3	字上小前	-	-	-	-
字大大	25	93	51	42	字下夕川	376	965	463	502
字大大	22	66	32	34	字下下鴨	-	-	-	-
字大北	-	-	-	-	字白前	2	6	3	3
字久根	56	173	88	85	字高清	389	1,025	494	531
字小根	2	9	4	5	字高高	321	790	368	422
字左下	1	2	1	1	字高見	127	366	175	191
字下下	13	35	18	17	字長見	8	25	13	12
字下下	-	-	-	-	字箕輪	74	239	115	124
字下下	23	65	31	34	字箕輪	1	2	1	1
字下下	15	41	20	21	字六六	82	246	130	116
字下下	6	14	8	6	字六六	8	30	12	18
字下下	11	31	14	17	字六六	-	-	-	-
字外前	-	-	-	-	字向日	-	-	-	-
字長前	2	6	4	2	字向日	-	-	-	-
字鍋久	24	97	52	45	字向日	17	48	26	22
字鍋久	1	3	2	1	字向日	-	-	-	-
字鍋久	2	8	3	5	字向日	-	-	-	-
字鍋久	10	42	21	21	字向日	-	-	-	-
字鍋久	69	153	83	70	字向日	2	5	3	2
字鍋久	21	65	33	32	大字藤島	205	573	284	289
字鍋久	21	56	25	31	字明工	-	-	-	-
字鍋久	10	30	14	16	字明工	-	-	-	-
字鍋久	11	26	11	15	字明工	-	-	-	-
字鍋久	48	169	80	89	字明工	-	-	-	-
字鍋久	-	-	-	-	字明工	1	1	1	0
字鍋久	-	-	-	-	字明工	-	-	-	-
字鍋久	17	56	26	30	字明工	12	24	11	13
字鍋久	18	74	39	35	字明工	-	-	-	-
字鍋久	2	3	1	2	字明工	2	6	2	4
字鍋久	2	3	1	2	字明工	1	3	2	1
字鍋久	9	30	12	18	字明工	5	16	8	8
字鍋久	2	6	2	4	字明工	7	20	9	11
字鍋久	-	-	-	-	字明工	5	14	6	8
字鍋久	227	657	336	321	字明工	23	66	32	34
字鍋久	141	400	210	190	字明工	6	26	11	15
字鍋久	22	73	39	34	字明工	4	6	3	3
字鍋久	-	-	-	-	字明工	-	-	-	-
字鍋久	-	-	-	-	字明工	2	4	2	2
字鍋久	54	157	76	81	字明工	-	-	-	-
字鍋久	7	17	7	10	字明工	9	23	11	12
字鍋久	3	10	4	6	字明工	-	-	-	-
字鍋久	31	105	51	54	字明工	2	6	3	3
字鍋久	31	105	51	54	字明工	-	-	-	-
					字明工	-	-	-	-
					字明工	1	3	1	2
					字明工	-	-	-	-
					字明工	-	-	-	-
					字明工	2	13	7	6
					字明工	-	-	-	-
					字明工	23	42	17	25
					字明工	6	11	8	3
					字明工	-	-	-	-
					字明工	-	-	-	-
					字明工	1	1	1	0
					字明工	1	3	2	1
					字明工	80	241	124	117
					字明工	-	-	-	-
					字明工	1	3	1	2
					字明工	-	-	-	-
					字明工	-	-	-	-
					字明工	-	-	-	-
					字明工	11	41	22	19
					字明工	-	-	-	-
					字明工	-	-	-	-

第8表 世帯数及び男女別人口 - 大字(字) (続き)

地 域	世 帯 数	人 口			地 域	世 帯 数	人 口		
		総 数	男	女			総 数	男	女
大字 伝法寺 総	151	428	219	209	大字 米田 続	7	26	12	14
字 泉 田	28	91	45	46	字 竹 鉢 沢	-	-	-	-
字 糸 向	-	-	-	-	字 館 原	24	77	34	43
字 大 沼	-	-	-	-	字 種 力	2	9	5	4
字 大 釜	22	55	30	25	字 段 石	-	-	-	-
字 金 窪	5	17	6	11	字 血 長	-	-	-	-
字 上 目	-	-	-	-	字 月 土	-	-	-	-
字 上 寺	14	37	16	21	字 取 日	1	1	1	0
字 上 前	-	-	-	-	字 村 中	-	-	-	-
字 下 坂	14	39	23	16	字 長 長	10	24	13	11
字 瀬 千	-	-	-	-	字 梨 久	2	2	1	1
字 着 平	2	5	3	2	字 苗 根	-	-	-	-
字 平 館	9	35	18	17	字 野 塚	-	-	-	-
字 館 寺	4	11	5	6	字 野 月	12	37	17	20
字 馳 下	-	-	-	-	字 七 森	7	16	6	10
字 羽 八	16	42	19	23	字 冷 深	2	7	2	5
字 八 葉	-	-	-	-	字 二 松	-	-	-	-
字 葉 荊	-	-	-	-	字 万 向	23	63	34	29
字 荊 本	31	81	47	34	字 向 向	-	-	-	-
字 本 町	1	3	1	2	字 向 向	40	107	60	47
字 和 米	3	8	4	4	字 向 向	1	2	1	1
大字 雨	348	1,014	514	500	字 向 向	2	5	0	5
字 雨 溜	-	-	-	-	字 向 向	11	25	14	11
字 雨 家	6	21	10	11	字 向 向	8	18	7	11
字 雨 石	4	10	7	3	字 向 向	4	12	7	5
字 石 一	3	8	4	4	字 向 向	-	-	-	-
字 牛 倉	14	42	24	18	字 向 向	2	4	3	1
字 牛 松	31	102	52	50	字 向 向	2	2	1	1
字 内 大	-	-	-	-	字 向 向	-	-	-	-
字 大 大	-	-	-	-	字 向 向	-	-	-	-
字 大 岡	-	-	-	-	字 向 向	-	-	-	-
字 上 長	2	3	2	1	字 向 向	-	-	-	-
字 壁 良	-	-	-	-	字 向 向	3	9	4	5
字 壁 川	3	9	4	5	字 向 向	6	24	11	13
字 加 北	-	-	-	-	字 向 向	-	-	-	-
字 北 清	15	55	27	28	字 向 向	15	55	27	28
字 清 谷	16	55	29	26	字 向 向	-	-	-	-
字 谷 地	-	-	-	-	字 向 向	2	8	4	4
字 小 林	2	8	4	4	字 向 向	2	6	3	3
字 小 午	1	3	1	2	字 向 向	1	3	1	2
字 午 房	2	7	3	4	字 向 向	2	7	3	4
字 細 工	2	3	1	2	字 向 向	-	-	-	-
字 境 平	-	-	-	-	字 向 向	19	69	34	35
字 平 野	-	-	-	-	字 向 向	-	-	-	-
字 平 沢	4	11	6	5	字 向 向	18	46	23	23
字 野 畑	-	-	-	-	字 向 向	-	-	-	-
字 畑 上	5	21	11	10	字 向 向	-	-	-	-
字 向 保	-	-	-	-	字 向 向	1	1	1	0
字 平 向	3	6	5	1	字 向 向	3	6	5	1
字 平 山	2	2	1	1	字 向 向	-	-	-	-
字 平 中	-	-	-	-	字 向 向	5	12	6	6
字 平 下	-	-	-	-	字 向 向	-	-	-	-
字 平 敷	-	-	-	-	字 向 向	-	-	-	-
字 平 高	-	-	-	-	字 向 向	-	-	-	-
字 高 谷	21	50	25	25					

第8表 世帯数及び男女別人口 - 大字(字) (続き)

地 域	世 帯 数	人 口			地 域	世 帯 数	人 口		
		総 数	男	女			総 数	男	女
大字大不動総	230	361	203	158	大字滝沢総	173	450	216	234
字漆大久久	3	11	5	6	字赤伏平	-	-	-	-
字大大反保	2	4	3	1	字赤明保	36	81	36	45
字大大平久	-	-	-	-	字銀漆杏	1	4	2	2
字大大平久	4	9	4	5	字大木	-	-	-	-
字大大平久	2	8	4	4	字大木	10	26	11	15
字大大平久	-	-	-	-	字大木	-	-	-	-
字大大平久	-	-	-	-	字大木	-	-	-	-
字大大平久	14	47	22	25	字大木	-	-	-	-
字大大平久	-	-	-	-	字大木	3	10	5	5
字大大平久	-	-	-	-	字大木	-	-	-	-
字大大平久	1	5	3	2	字大木	-	-	-	-
字大大平久	3	8	3	5	字大木	-	-	-	-
字大大平久	-	-	-	-	字大木	3	7	4	3
字大大平久	-	-	-	-	字大木	-	-	-	-
字大大平久	-	-	-	-	字大木	-	-	-	-
字大大平久	-	-	-	-	字大木	-	-	-	-
字大大平久	3	7	3	4	字大木	-	-	-	-
字大大平久	-	-	-	-	字大木	2	3	2	1
字大大平久	-	-	-	-	字大木	9	27	15	12
字大大平久	-	-	-	-	字大木	-	-	-	-
字大大平久	-	-	-	-	字大木	5	10	6	4
字大大平久	1	3	1	2	字大木	12	37	18	19
字大大平久	-	-	-	-	字大木	1	2	1	1
字大大平久	-	-	-	-	字大木	27	68	30	38
字大大平久	10	35	19	16	字大木	-	-	-	-
字大大平久	-	-	-	-	字大木	1	1	1	0
字大大平久	-	-	-	-	字大木	15	49	23	26
字大大平久	-	-	-	-	字大木	-	-	-	-
字大大平久	1	2	1	1	字大木	-	-	-	-
字大大平久	-	-	-	-	字大木	-	-	-	-
字大大平久	34	51	37	14	字大木	1	3	1	2
字大大平久	-	-	-	-	字大木	5	13	6	7
字大大平久	3	5	2	3	字大木	4	14	8	6
字大大平久	7	18	11	7	字大木	17	50	24	26
字大大平久	-	-	-	-	字大木	10	28	15	13
字大大平久	5	11	4	7	字大木	11	17	8	9
字大大平久	-	-	-	-					
字大大平久	-	-	-	-					
字大大平久	137	137	81	56					
字大大平久	-	-	-	-					

第8表 世帯数及び男女別人口 - 大字(字) (続き)

地 域	世 帯 数	人 口			地 域	世 帯 数	人 口		
		総 数	男	女			総 数	男	女
大字 沢田 総数	520	1,728	846	882	大字 奥瀬 総数	767	2,028	978	1,050
字 沢田 山	5	16	11	5	字 赤上 石	10	41	19	22
字 名 沢 盥	-	-	-	-	字 通 瀬	15	53	25	28
字 雨 新 市	2	3	1	2	字 黄大 野	-	-	-	-
字 新 市 屋	6	20	8	12	字 大 畑 堀	34	102	54	48
字 岩 後 大	-	-	-	-	字 大 生 平	15	52	27	25
字 後 大 反	-	-	-	-	字 北 小 向	22	66	34	32
字 太 太 田	39	143	69	74	字 北 小 倉	45	155	75	80
字 太 太 田	-	-	-	-	字 小 猿 下	79	230	118	112
字 太 太 田	7	23	10	13	字 下 堰 仙	-	-	-	-
字 太 太 田	6	25	9	16	字 下 堰 仙	210	469	207	262
字 大 大 音	13	28	12	16	字 立 立 湯	13	37	14	23
字 大 大 音	10	35	19	16	字 立 立 湯	25	60	33	27
字 大 大 音	1	3	1	2	字 立 立 湯	7	24	9	15
字 大 大 音	17	56	29	27	字 立 立 湯	-	-	-	-
字 大 大 音	1	4	2	2	字 立 立 湯	24	58	27	31
字 大 大 音	-	-	-	-	字 立 立 湯	1	3	2	1
字 大 大 音	3	9	4	5	字 立 立 湯	1	1	1	0
字 大 大 音	1	3	3	0	字 立 立 湯	32	71	41	30
字 大 大 音	33	119	56	63	字 立 立 湯	-	-	-	-
字 大 大 音	43	139	66	73	字 立 立 湯	31	70	33	37
字 大 大 音	-	-	-	-	字 立 立 湯	19	53	25	28
字 大 大 音	6	22	12	10	字 立 立 湯	14	44	22	22
字 大 大 音	-	-	-	-	字 立 立 湯	1	3	1	2
字 大 大 音	16	50	26	24	字 立 立 湯	7	33	17	16
字 大 大 音	1	6	5	1	字 立 立 湯	-	-	-	-
字 大 大 音	15	46	23	23	字 立 立 湯	-	-	-	-
字 大 大 音	-	-	-	-	字 立 立 湯	-	-	-	-
字 大 大 音	8	34	17	17	字 立 立 湯	-	-	-	-
字 大 大 音	8	36	16	20	字 立 立 湯	-	-	-	-
字 大 大 音	-	-	-	-	字 立 立 湯	-	-	-	-
字 大 大 音	13	34	19	15	字 立 立 湯	-	-	-	-
字 大 大 音	18	43	19	24	字 立 立 湯	-	-	-	-
字 大 大 音	14	47	20	27	字 立 立 湯	107	264	129	135
字 大 大 音	6	14	6	8	字 立 立 湯	53	133	62	71
字 大 大 音	-	-	-	-	字 立 立 湯	2	6	3	3
字 大 大 音	18	65	32	33					
字 大 大 音	7	17	9	8					
字 大 大 音	30	110	61	49					
字 大 大 音	2	3	2	1					
字 大 大 音	-	-	-	-					
字 大 大 音	-	-	-	-					
字 大 大 音	14	52	26	26					
字 大 大 音	-	-	-	-					
字 大 大 音	4	8	4	4					
字 大 大 音	-	-	-	-					
字 大 大 音	-	-	-	-					
字 大 大 音	9	33	14	19					
字 大 大 音	-	-	-	-					
字 大 大 音	6	35	17	18					
字 大 大 音	15	38	20	18					
字 大 大 音	8	26	13	13					
字 大 大 音	-	-	-	-					
字 大 大 音	15	49	22	27					
字 大 大 音	1	2	1	1					
字 大 大 音	55	177	84	93					
字 大 大 音	23	72	39	33					
字 大 大 音	-	-	-	-					
字 大 大 音	21	83	39	44					

第8表 世帯数及び男女別人口 - 大字(字) (続き)

地 域	世 帯 数	人 口			地 域	世 帯 数	人 口		
		総 数	男	女			総 数	男	女
大字法量総	402	1,175	557	618	大字法量続	-	-	-	-
字相赤	-	-	-	-	字湯脇	-	-	-	-
字ノ	-	-	-	-	字ノ	-	-	-	-
字有	2	8	5	3	字谷地	-	-	-	-
字家家	4	10	6	4	字黒	-	-	-	-
字ノ	36	101	42	59					
字ノ	6	24	10	14					
字姥	-	-	-	-					
字漆上	10	34	17	17					
字大	-	-	-	-					
字大	11	40	20	20					
字大	19	60	32	28					
字筋	-	-	-	-					
字筋	3	9	4	5					
字角	-	-	-	-					
字柏	3	8	5	3					
字片	16	53	27	26					
字川	14	45	25	20					
字川	8	29	13	16					
字川	9	22	8	14					
字川	-	-	-	-					
字川	7	19	9	10					
字川	3	11	5	6					
字北	-	-	-	-					
字銀	2	6	2	4					
字小	5	15	9	6					
字沢	-	-	-	-					
字ノ	-	-	-	-					
字下	13	33	18	15					
字下	-	-	-	-					
字下	-	-	-	-					
字下	-	-	-	-					
字下	12	48	22	26					
字尻	5	19	9	10					
字新	-	-	-	-					
字杉	2	4	1	3					
字平	2	4	2	2					
字平	-	-	-	-					
字滝	-	-	-	-					
字滝	4	10	6	4					
字館	1	1	1	0					
字段	8	21	9	12					
字鳥	-	-	-	-					
字中	32	106	48	58					
字中	-	-	-	-					
字中	11	25	12	13					
字長	-	-	-	-					
字長	-	-	-	-					
字夏	-	-	-	-					
字七	-	-	-	-					
字林	-	-	-	-					
字府	3	14	5	9					
字札	-	-	-	-					
字溯	23	86	46	40					
字前	28	80	36	44					
字松	2	5	2	3					
字ノ	-	-	-	-					
字水	-	-	-	-					
字道	6	17	8	9					
字向	1	1	1	0					
字焼	64	125	50	75					
字谷	-	-	-	-					
字地	6	28	14	14					
字山	1	4	2	2					
字山	2	5	2	3					
字山	8	19	10	9					
字山	2	5	3	2					
字芳	-	-	-	-					
字蓬	6	16	8	8					
字蓬	-	-	-	-					
字蓬	2	5	3	2					