

# 住民基本台帳に基づく十和田市の人口

(平成26年3月31日現在)

## 総数 64,117人

男 30,677人

女 33,440人

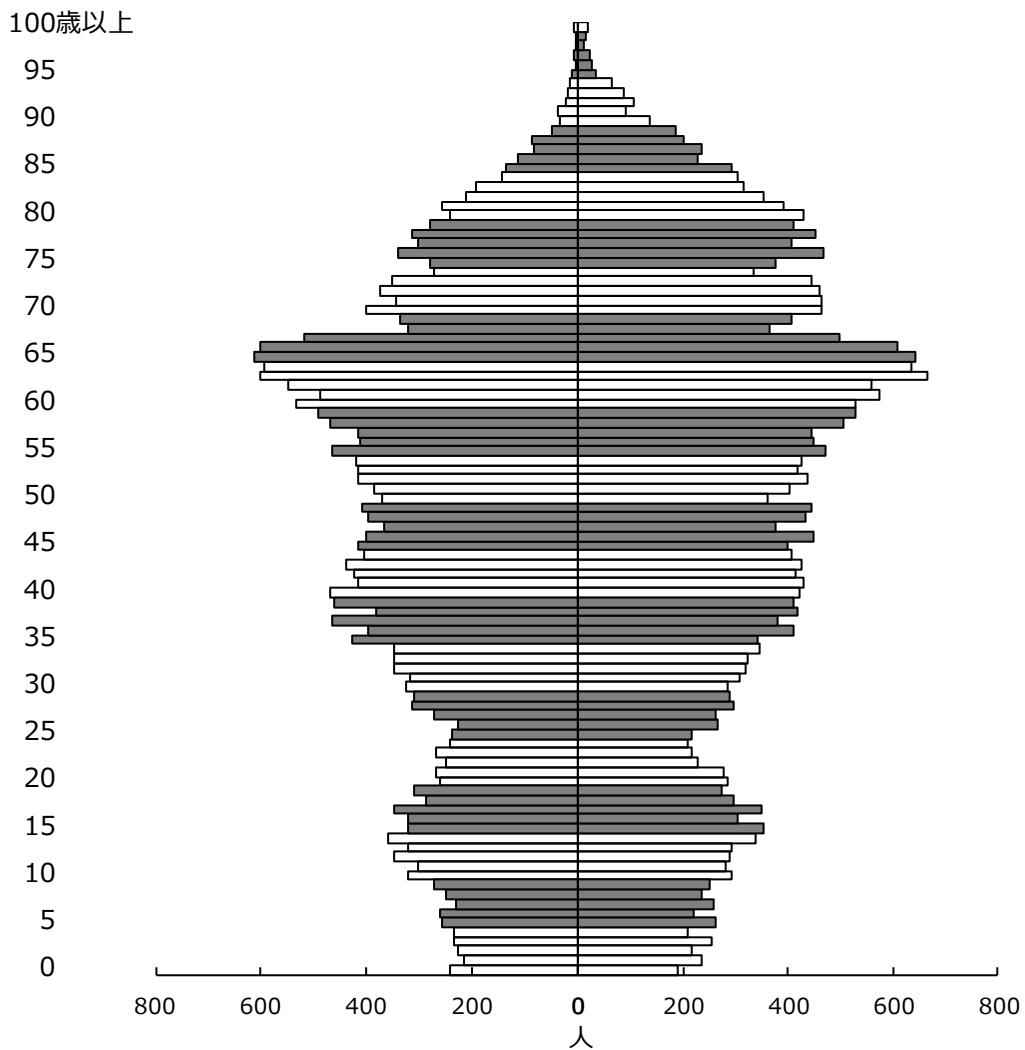


図1 年齢3区分別人口の推移及び将来推計人口

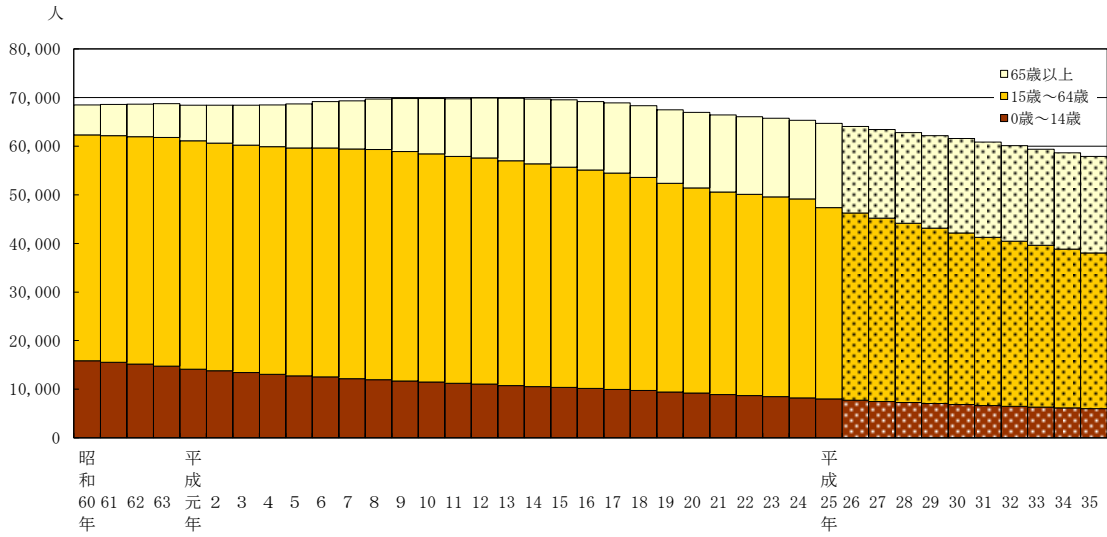
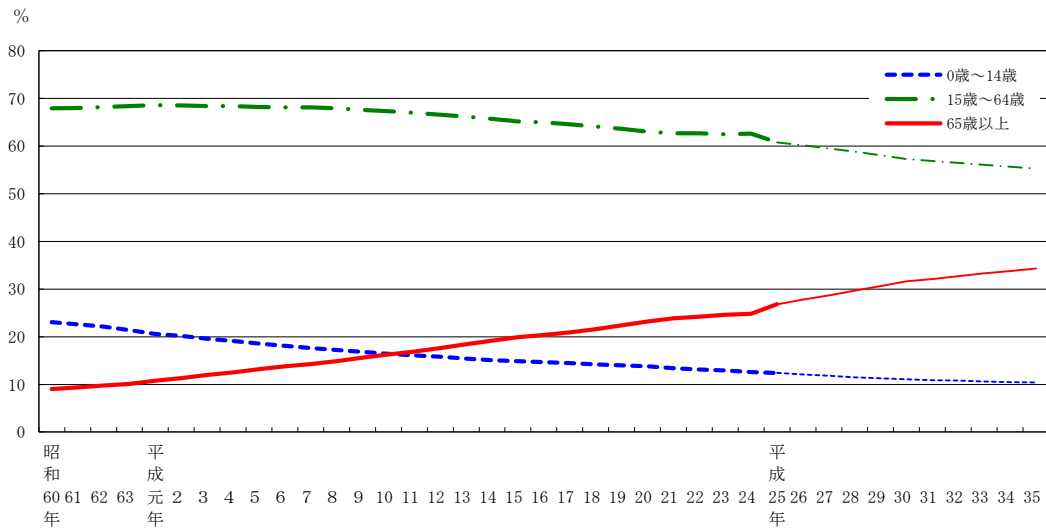


図2 年齢3区分別人口割合の推移及び将来推計



注1) 各年9月30日現在  
 注2) 平成16年以前の数値は、現在の市域に合わせて組み替えたもの  
 注3) 平成23年以前の数値は、外国人住民を含まない  
 注4) 将来推計はコーホート変化率法により算出したもの

## 統計表

第 1 表	世帯数及び男女別人口－住居表示区域，大字.....	1
第 2 表	年齢（5 歳階級），男女別人口及び年齢別割合－住居表示区域，大字 .....	2
第 3 表	世帯数及び男女別人口－小学校区，中学校区.....	20
第 4 表	年齢（5 歳階級），男女別人口及び年齢別割合－小学校区，中学校区 .....	21
第 5 表	年齢（各歳），男女別人口及び年齢別割合.....	28
第 6 表	年齢（3 区分）別人口と割合の推移及び将来推計 .....	29
第 7 表	世帯数及び男女別人口－住居表示区域（街区） .....	30
第 8 表	世帯数及び男女別人口－大字（字） .....	43

第1表 世帯数及び男女別人口 - 住居表示区域, 大字

地 域	世 帯 数	人 口		
		総 数	男	女
総 数	26,985	64,117	30,677	33,440
住居表示区域総数	15,509	34,310	16,271	18,039
大字総数	11,476	29,807	14,406	15,401
稲穂生並町	357	750	337	413
東一丁目	391	859	391	468
東二丁目	323	679	290	389
東三丁目	232	442	191	251
東四丁目	709	1,459	662	797
東五丁目	189	412	199	213
東六丁目	212	497	258	239
東七丁目	219	521	261	260
東八丁目	350	777	367	410
東九丁目	380	712	343	369
東十丁目	556	1,099	534	565
東十一丁目	257	599	286	313
東十二丁目	371	943	460	483
東十三丁目	107	286	152	134
東十四丁目	341	736	350	386
東十五丁目	484	913	477	436
東十六丁目	484	791	385	406
東十七丁目	516	1,066	514	552
東十八丁目	418	838	390	448
東十九丁目	124	239	121	118
東二十丁目	305	664	306	358
東二十一丁目	400	881	409	472
東二十二丁目	335	820	408	412
東二十三丁目	273	645	305	340
東二十四丁目	810	2,012	962	1,050
東二十五丁目	209	420	211	209
東二十六丁目	537	1,165	526	639
東二十七丁目	443	1,055	515	540
東二十八丁目	428	1,027	493	534
東二十九丁目	386	932	444	488
東三十丁目	737	1,780	839	941
東三十一丁目	890	1,931	851	1,080
東三十二丁目	690	1,513	717	796
東三十三丁目	116	297	144	153
東三十四丁目	212	501	248	253
東三十五丁目	149	338	156	182
東三十六丁目	73	159	69	90
東三十七丁目	123	329	166	163
東三十八丁目	65	159	77	82
東三十九丁目	64	136	70	66
東四十丁目	231	532	255	277
東四十一丁目	57	108	55	53
東四十二丁目	147	323	151	172
東四十三丁目	166	381	173	208
東四十四丁目	141	328	151	177
東四十五丁目	328	831	398	433
東四十六丁目	116	286	136	150
東四十七丁目	58	139	68	71
東四十八丁目	4,342	10,709	5,162	5,547
東四十九丁目	315	837	401	436
東五十丁目	329	917	440	477
東五十一丁目	601	1,625	748	877
東五十二丁目	878	2,307	1,084	1,223
東五十三丁目	365	1,020	524	496
東五十四丁目	22	57	22	35
東五十五丁目	49	168	74	94
東五十六丁目	234	635	329	306
東五十七丁目	28	92	43	49
東五十八丁目	1,576	4,131	1,980	2,151
東五十九丁目	207	558	273	285
東六十丁目	147	399	199	200
東六十一丁目	344	950	487	463
東六十二丁目	226	342	199	143
東六十三丁目	168	427	207	220
東六十四丁目	514	1,620	787	833
東六十五丁目	752	1,905	913	992
東六十六丁目	379	1,108	534	574

第2表 年齢(5歳階級), 男女別人口及び年齢別割合 - 住居表示区域, 大字

年 齢 (5歳階級)	総 数	男	女	年 齢 (5歳階級)	総 数	男	女
総 数	64,117	30,677	33,440	大 字 総 数	29,807	14,406	15,401
0 ～ 4 歳	2,257	1,152	1,105	0 ～ 4 歳	960	480	480
5 ～ 9	2,502	1,277	1,225	5 ～ 9	1,141	598	543
10 ～ 14	3,145	1,654	1,491	10 ～ 14	1,442	760	682
15 ～ 19	3,166	1,589	1,577	15 ～ 19	1,447	717	730
20 ～ 24	2,507	1,295	1,212	20 ～ 24	1,045	533	512
25 ～ 29	2,694	1,362	1,332	25 ～ 29	1,086	563	523
30 ～ 34	3,267	1,687	1,580	30 ～ 34	1,421	768	653
35 ～ 39	4,094	2,132	1,962	35 ～ 39	1,795	944	851
40 ～ 44	4,254	2,155	2,099	40 ～ 44	1,868	948	920
45 ～ 49	4,096	1,995	2,101	45 ～ 49	1,806	920	886
50 ～ 54	4,063	2,015	2,048	50 ～ 54	1,823	920	903
55 ～ 59	4,661	2,257	2,404	55 ～ 59	2,262	1,120	1,142
60 ～ 64	5,722	2,763	2,959	60 ～ 64	3,029	1,537	1,492
65 ～ 69	4,911	2,391	2,520	65 ～ 69	2,413	1,257	1,156
70 ～ 74	3,913	2,391	2,162	70 ～ 74	1,732	794	938
75 ～ 79	3,632	1,522	2,110	75 ～ 79	1,688	680	1,008
80 ～ 84	2,846	1,050	1,796	80 ～ 84	1,468	511	957
85 ～ 89	1,613	472	1,141	85 ～ 89	929	261	668
90 ～ 94	612	125	487	90 ～ 94	354	75	279
95 ～ 99	138	27	111	95 ～ 99	81	17	64
100 歳 以 上	24	6	18	100 歳 以 上	17	3	14
(再 掲)				(再 掲)			
15 歳 未 満	7,904	4,083	3,821	15 歳 未 満	3,543	1,838	1,705
15 ～ 64 歳	38,524	19,250	19,274	15 ～ 64 歳	17,582	8,970	8,612
65 歳 以 上	17,689	7,344	10,345	65 歳 以 上	8,682	3,598	5,084
75 歳 以 上	8,865	3,202	5,663	75 歳 以 上	4,537	1,547	2,990
85 歳 以 上	2,387	630	1,757	85 歳 以 上	1,381	356	1,025
年 齢 別 割 合 (%)				年 齢 別 割 合 (%)			
15 歳 未 満	12.3	13.3	11.4	15 歳 未 満	11.9	12.8	11.1
15 ～ 64 歳	60.1	62.8	57.6	15 ～ 64 歳	59.0	62.3	55.9
65 歳 以 上	27.6	23.9	30.9	65 歳 以 上	29.1	25.0	33.0
75 歳 以 上	13.8	10.4	16.9	75 歳 以 上	15.2	10.7	19.4
85 歳 以 上	3.7	2.1	5.3	85 歳 以 上	4.6	2.5	6.7
住 居 表 示 区 域	34,310	16,271	18,039				
0 ～ 4 歳	1,297	672	625				
5 ～ 9	1,361	679	682				
10 ～ 14	1,703	894	809				
15 ～ 19	1,719	872	847				
20 ～ 24	1,462	762	700				
25 ～ 29	1,608	799	809				
30 ～ 34	1,846	919	927				
35 ～ 39	2,299	1,188	1,111				
40 ～ 44	2,386	1,207	1,179				
45 ～ 49	2,290	1,075	1,215				
50 ～ 54	2,240	1,095	1,145				
55 ～ 59	2,399	1,137	1,262				
60 ～ 64	2,693	1,226	1,467				
65 ～ 69	2,498	1,134	1,364				
70 ～ 74	2,181	957	1,224				
75 ～ 79	1,944	842	1,102				
80 ～ 84	1,378	539	839				
85 ～ 89	684	211	473				
90 ～ 94	258	50	208				
95 ～ 99	57	10	47				
100 歳 以 上	7	3	4				
(再 掲)							
15 歳 未 満	4,361	2,245	2,116				
15 ～ 64 歳	20,942	10,280	10,662				
65 歳 以 上	9,007	3,746	5,261				
75 歳 以 上	4,328	1,655	2,673				
85 歳 以 上	1,006	274	732				
年 齢 別 割 合 (%)							
15 歳 未 満	12.7	13.8	11.7				
15 ～ 64 歳	61.0	63.2	59.1				
65 歳 以 上	26.3	23.0	29.2				
75 歳 以 上	12.6	10.2	14.8				
85 歳 以 上	2.9	1.7	4.1				

第2表 年齢(5歳階級), 男女別人口及び年齢別割合 - 住居表示区域, 大字(続き)

年 齢 (5歳階級)			総 数	男	女	年 齢 (5歳階級)			総 数	男	女
稲 生 町			750	337	413	東 一 番 町			679	290	389
0 ~ 4 歳			19	8	11	0 ~ 4 歳			28	11	17
5 ~ 9			26	11	15	5 ~ 9			28	14	14
10 ~ 14			21	13	8	10 ~ 14			25	11	14
15 ~ 19			28	13	15	15 ~ 19			22	10	12
20 ~ 24			20	10	10	20 ~ 24			24	10	14
25 ~ 29			28	12	16	25 ~ 29			24	11	13
30 ~ 34			33	19	14	30 ~ 34			25	15	10
35 ~ 39			32	15	17	35 ~ 39			61	29	32
40 ~ 44			40	24	16	40 ~ 44			37	21	16
45 ~ 49			49	22	27	45 ~ 49			42	15	27
50 ~ 54			44	20	24	50 ~ 54			38	14	24
55 ~ 59			43	20	23	55 ~ 59			51	21	30
60 ~ 64			62	30	32	60 ~ 64			62	24	38
65 ~ 69			77	35	42	65 ~ 69			56	25	31
70 ~ 74			48	15	33	70 ~ 74			58	25	33
75 ~ 79			73	34	39	75 ~ 79			53	18	35
80 ~ 84			58	23	35	80 ~ 84			28	9	19
85 ~ 89			35	12	23	85 ~ 89			13	4	9
90 ~ 94			10	1	9	90 ~ 94			3	3	0
95 ~ 99			4	0	4	95 ~ 99			1	0	1
100 歳 以 上			0	0	0	100 歳 以 上			0	0	0
(再 掲)						(再 掲)					
15 歳 未 満			66	32	34	15 歳 未 満			81	36	45
15 ~ 64 歳			379	185	194	15 ~ 64 歳			386	170	216
65 歳 以 上			305	120	185	65 歳 以 上			212	84	128
75 歳 以 上			180	70	110	75 歳 以 上			98	34	64
85 歳 以 上			49	13	36	85 歳 以 上			17	7	10
年 齢 別 割 合 (%)						年 齢 別 割 合 (%)					
15 歳 未 満			8.8	9.5	8.2	15 歳 未 満			11.9	12.4	11.6
15 ~ 64 歳			50.5	54.9	47.0	15 ~ 64 歳			56.8	58.6	55.5
65 歳 以 上			40.7	35.6	44.8	65 歳 以 上			31.2	29.0	32.9
75 歳 以 上			24.0	20.8	26.6	75 歳 以 上			14.4	11.7	16.5
85 歳 以 上			6.5	3.9	8.7	85 歳 以 上			2.5	2.4	2.6
穂 並 町			859	391	468	東 二 番 町			442	191	251
0 ~ 4 歳			16	10	6	0 ~ 4 歳			16	3	13
5 ~ 9			15	3	12	5 ~ 9			19	8	11
10 ~ 14			38	16	22	10 ~ 14			18	8	10
15 ~ 19			44	26	18	15 ~ 19			17	12	5
20 ~ 24			27	14	13	20 ~ 24			7	3	4
25 ~ 29			38	17	21	25 ~ 29			34	12	22
30 ~ 34			41	16	25	30 ~ 34			24	12	12
35 ~ 39			43	24	19	35 ~ 39			33	16	17
40 ~ 44			51	27	24	40 ~ 44			24	12	12
45 ~ 49			47	26	21	45 ~ 49			26	13	13
50 ~ 54			68	36	32	50 ~ 54			28	16	12
55 ~ 59			58	26	32	55 ~ 59			32	14	18
60 ~ 64			81	36	45	60 ~ 64			38	16	22
65 ~ 69			62	32	30	65 ~ 69			25	11	14
70 ~ 74			53	12	41	70 ~ 74			33	15	18
75 ~ 79			63	25	38	75 ~ 79			21	5	16
80 ~ 84			59	24	35	80 ~ 84			22	7	15
85 ~ 89			34	12	22	85 ~ 89			17	7	10
90 ~ 94			15	8	7	90 ~ 94			6	1	5
95 ~ 99			6	1	5	95 ~ 99			2	0	2
100 歳 以 上			0	0	0	100 歳 以 上			0	0	0
(再 掲)						(再 掲)					
15 歳 未 満			69	29	40	15 歳 未 満			53	19	34
15 ~ 64 歳			498	248	250	15 ~ 64 歳			263	126	137
65 歳 以 上			292	114	178	65 歳 以 上			126	46	80
75 歳 以 上			177	70	107	75 歳 以 上			68	20	48
85 歳 以 上			55	21	34	85 歳 以 上			25	8	17
年 齢 別 割 合 (%)						年 齢 別 割 合 (%)					
15 歳 未 満			8.0	7.4	8.5	15 歳 未 満			12.0	9.9	13.5
15 ~ 64 歳			58.0	63.4	53.4	15 ~ 64 歳			59.5	66.0	54.6
65 歳 以 上			34.0	29.2	38.0	65 歳 以 上			28.5	24.1	31.9
75 歳 以 上			20.6	17.9	22.9	75 歳 以 上			15.4	10.5	19.1
85 歳 以 上			6.4	5.4	7.3	85 歳 以 上			5.7	4.2	6.8

第2表 年齢(5歳階級), 男女別人口及び年齢別割合 - 住居表示区域, 大字(続き)

年 齢 (5歳階級)	総 数	男	女	年 齢 (5歳階級)	総 数	男	女
東 三 番 町 歳	1,459	662	797	東 五 番 町 歳	497	258	239
0 ~ 4	56	25	31	0 ~ 4	23	14	9
5 ~ 9	46	18	28	5 ~ 9	8	6	2
10 ~ 14	66	37	29	10 ~ 14	21	16	5
15 ~ 19	54	24	30	15 ~ 19	19	6	13
20 ~ 24	43	23	20	20 ~ 24	16	11	5
25 ~ 29	93	51	42	25 ~ 29	25	12	13
30 ~ 34	94	42	52	30 ~ 34	24	9	15
35 ~ 39	89	45	44	35 ~ 39	41	24	17
40 ~ 44	86	42	44	40 ~ 44	39	16	23
45 ~ 49	92	48	44	45 ~ 49	38	23	15
50 ~ 54	83	36	47	50 ~ 54	20	7	13
55 ~ 59	89	38	51	55 ~ 59	46	26	20
60 ~ 64	127	53	74	60 ~ 64	38	17	21
65 ~ 69	122	48	74	65 ~ 69	56	32	24
70 ~ 74	105	52	53	70 ~ 74	31	15	16
75 ~ 79	79	40	39	75 ~ 79	24	12	12
80 ~ 84	71	29	42	80 ~ 84	20	8	12
85 ~ 89	40	5	35	85 ~ 89	6	3	3
90 ~ 94	21	6	15	90 ~ 94	2	1	1
95 ~ 99	3	0	3	95 ~ 99	0	0	0
100 歳 以 上	0	0	0	100 歳 以 上	0	0	0
(再 掲)				(再 掲)			
15 歳 未 満	168	80	88	15 歳 未 満	52	36	16
15 ~ 64 歳	850	402	448	15 ~ 64 歳	306	151	155
65 歳 以 上	441	180	261	65 歳 以 上	139	71	68
75 歳 以 上	214	80	134	75 歳 以 上	52	24	28
85 歳 以 上	64	11	53	85 歳 以 上	8	4	4
年 齢 別 割 合 (%)				年 齢 別 割 合 (%)			
15 歳 未 満	11.5	12.1	11.0	15 歳 未 満	10.5	14.0	6.7
15 ~ 64 歳	58.3	60.7	56.2	15 ~ 64 歳	61.6	58.5	64.9
65 歳 以 上	30.2	27.2	32.7	65 歳 以 上	28.0	27.5	28.5
75 歳 以 上	14.7	12.1	16.8	75 歳 以 上	10.5	9.3	11.7
85 歳 以 上	4.4	1.7	6.6	85 歳 以 上	1.6	1.6	1.7
東 四 番 町 歳	412	199	213	東 六 番 町 歳	521	261	260
0 ~ 4	25	11	14	0 ~ 4	12	7	5
5 ~ 9	19	12	7	5 ~ 9	23	14	9
10 ~ 14	18	8	10	10 ~ 14	28	15	13
15 ~ 19	20	11	9	15 ~ 19	24	14	10
20 ~ 24	10	7	3	20 ~ 24	15	7	8
25 ~ 29	22	8	14	25 ~ 29	22	14	8
30 ~ 34	29	17	12	30 ~ 34	32	15	17
35 ~ 39	31	12	19	35 ~ 39	37	19	18
40 ~ 44	38	22	16	40 ~ 44	25	15	10
45 ~ 49	21	8	13	45 ~ 49	35	13	22
50 ~ 54	25	16	9	50 ~ 54	42	24	18
55 ~ 59	17	8	9	55 ~ 59	31	11	20
60 ~ 64	26	14	12	60 ~ 64	42	22	20
65 ~ 69	23	9	14	65 ~ 69	41	22	19
70 ~ 74	31	13	18	70 ~ 74	39	17	22
75 ~ 79	29	11	18	75 ~ 79	40	21	19
80 ~ 84	17	9	8	80 ~ 84	19	7	12
85 ~ 89	8	2	6	85 ~ 89	12	3	9
90 ~ 94	3	1	2	90 ~ 94	2	1	1
95 ~ 99	0	0	0	95 ~ 99	0	0	0
100 歳 以 上	0	0	0	100 歳 以 上	0	0	0
(再 掲)				(再 掲)			
15 歳 未 満	62	31	31	15 歳 未 満	63	36	27
15 ~ 64 歳	239	123	116	15 ~ 64 歳	305	154	151
65 歳 以 上	111	45	66	65 歳 以 上	153	71	82
75 歳 以 上	57	23	34	75 歳 以 上	73	32	41
85 歳 以 上	11	3	8	85 歳 以 上	14	4	10
年 齢 別 割 合 (%)				年 齢 別 割 合 (%)			
15 歳 未 満	15.0	15.6	14.6	15 歳 未 満	12.1	13.8	10.4
15 ~ 64 歳	58.0	61.8	54.5	15 ~ 64 歳	58.5	59.0	58.1
65 歳 以 上	26.9	22.6	31.0	65 歳 以 上	29.4	27.2	31.5
75 歳 以 上	13.8	11.6	16.0	75 歳 以 上	14.0	12.3	15.8
85 歳 以 上	2.7	1.5	3.8	85 歳 以 上	2.7	1.5	3.8

第2表 年齢(5歳階級), 男女別人口及び年齢別割合 - 住居表示区域, 大字(続き)

年 齢 (5歳階級)	総 数	男	女	年 齢 (5歳階級)	総 数	男	女
東 十 一 番 町	777	367	410	東 十 三 番 町	1,099	534	565
0 ～ 4 歳	41	21	20	0 ～ 4 歳	42	25	17
5 ～ 9 歳	37	22	15	5 ～ 9 歳	42	19	23
10 ～ 14 歳	44	20	24	10 ～ 14 歳	45	27	18
15 ～ 19 歳	31	13	18	15 ～ 19 歳	58	32	26
20 ～ 24 歳	18	9	9	20 ～ 24 歳	48	25	23
25 ～ 29 歳	50	23	27	25 ～ 29 歳	58	25	33
30 ～ 34 歳	44	25	19	30 ～ 34 歳	55	25	30
35 ～ 39 歳	58	32	26	35 ～ 39 歳	80	44	36
40 ～ 44 歳	53	23	30	40 ～ 44 歳	85	49	36
45 ～ 49 歳	53	24	29	45 ～ 49 歳	72	36	36
50 ～ 54 歳	46	23	23	50 ～ 54 歳	94	50	44
55 ～ 59 歳	48	23	25	55 ～ 59 歳	67	30	37
60 ～ 64 歳	73	30	43	60 ～ 64 歳	77	30	47
65 ～ 69 歳	58	27	31	65 ～ 69 歳	97	42	55
70 ～ 74 歳	50	19	31	70 ～ 74 歳	71	35	36
75 ～ 79 歳	31	13	18	75 ～ 79 歳	46	24	22
80 ～ 84 歳	24	15	9	80 ～ 84 歳	30	9	21
85 ～ 89 歳	11	4	7	85 ～ 89 歳	22	5	17
90 ～ 94 歳	5	1	4	90 ～ 94 歳	8	1	7
95 ～ 99 歳	2	0	2	95 ～ 99 歳	2	1	1
100 歳 以 上	0	0	0	100 歳 以 上	0	0	0
(再 掲)				(再 掲)			
15 歳 未 満	122	63	59	15 歳 未 満	129	71	58
15 ～ 64 歳	474	225	249	15 ～ 64 歳	694	346	348
65 歳 以 上	181	79	102	65 歳 以 上	276	117	159
75 歳 以 上	73	33	40	75 歳 以 上	108	40	68
85 歳 以 上	18	5	13	85 歳 以 上	32	7	25
年 齢 別 割 合 (%)				年 齢 別 割 合 (%)			
15 歳 未 満	15.7	17.2	14.4	15 歳 未 満	11.7	13.3	10.3
15 ～ 64 歳	61.0	61.3	60.7	15 ～ 64 歳	63.1	64.8	61.6
65 歳 以 上	23.3	21.5	24.9	65 歳 以 上	25.1	21.9	28.1
75 歳 以 上	9.4	9.0	9.8	75 歳 以 上	9.8	7.5	12.0
85 歳 以 上	2.3	1.4	3.2	85 歳 以 上	2.9	1.3	4.4
東 十 二 番 町	712	343	369	東 十 四 番 町	599	286	313
0 ～ 4 歳	35	17	18	0 ～ 4 歳	28	13	15
5 ～ 9 歳	31	17	14	5 ～ 9 歳	24	14	10
10 ～ 14 歳	26	13	13	10 ～ 14 歳	26	18	8
15 ～ 19 歳	24	14	10	15 ～ 19 歳	41	22	19
20 ～ 24 歳	26	15	11	20 ～ 24 歳	21	9	12
25 ～ 29 歳	39	21	18	25 ～ 29 歳	29	10	19
30 ～ 34 歳	37	19	18	30 ～ 34 歳	34	19	15
35 ～ 39 歳	63	30	33	35 ～ 39 歳	41	18	23
40 ～ 44 歳	50	23	27	40 ～ 44 歳	50	26	24
45 ～ 49 歳	56	32	24	45 ～ 49 歳	45	20	25
50 ～ 54 歳	52	19	33	50 ～ 54 歳	53	30	23
55 ～ 59 歳	55	27	28	55 ～ 59 歳	27	12	15
60 ～ 64 歳	58	27	31	60 ～ 64 歳	43	19	24
65 ～ 69 歳	49	22	27	65 ～ 69 歳	40	18	22
70 ～ 74 歳	44	22	22	70 ～ 74 歳	36	14	22
75 ～ 79 歳	31	12	19	75 ～ 79 歳	33	17	16
80 ～ 84 歳	24	11	13	80 ～ 84 歳	15	4	11
85 ～ 89 歳	9	2	7	85 ～ 89 歳	9	3	6
90 ～ 94 歳	3	0	3	90 ～ 94 歳	3	0	3
95 ～ 99 歳	0	0	0	95 ～ 99 歳	1	0	1
100 歳 以 上	0	0	0	100 歳 以 上	0	0	0
(再 掲)				(再 掲)			
15 歳 未 満	92	47	45	15 歳 未 満	78	45	33
15 ～ 64 歳	460	227	233	15 ～ 64 歳	384	185	199
65 歳 以 上	160	69	91	65 歳 以 上	137	56	81
75 歳 以 上	67	25	42	75 歳 以 上	61	24	37
85 歳 以 上	12	2	10	85 歳 以 上	13	3	10
年 齢 別 割 合 (%)				年 齢 別 割 合 (%)			
15 歳 未 満	12.9	13.7	12.2	15 歳 未 満	13.0	15.7	10.5
15 ～ 64 歳	64.6	66.2	63.1	15 ～ 64 歳	64.1	64.7	63.6
65 歳 以 上	22.5	20.1	24.7	65 歳 以 上	22.9	19.6	25.9
75 歳 以 上	9.4	7.3	11.4	75 歳 以 上	10.2	8.4	11.8
85 歳 以 上	1.7	0.6	2.7	85 歳 以 上	2.2	1.0	3.2



第2表 年齢(5歳階級), 男女別人口及び年齢別割合 - 住居表示区域, 大字(続き)

年 齢 (5歳階級)	総 数	男	女	年 齢 (5歳階級)	総 数	男	女
東 十 五 番 町 歳	943	460	483	東 二 十 一 番 町 歳	736	350	386
0 ~ 4	49	29	20	0 ~ 4	44	22	22
5 ~ 9	64	31	33	5 ~ 9	40	18	22
10 ~ 14	71	34	37	10 ~ 14	31	14	17
15 ~ 19	50	23	27	15 ~ 19	47	25	22
20 ~ 24	28	14	14	20 ~ 24	56	27	29
25 ~ 29	39	21	18	25 ~ 29	47	23	24
30 ~ 34	55	28	27	30 ~ 34	50	25	25
35 ~ 39	79	37	42	35 ~ 39	63	29	34
40 ~ 44	91	46	45	40 ~ 44	61	32	29
45 ~ 49	68	33	35	45 ~ 49	49	17	32
50 ~ 54	49	27	22	50 ~ 54	56	27	29
55 ~ 59	53	27	26	55 ~ 59	56	30	26
60 ~ 64	78	39	39	60 ~ 64	41	17	24
65 ~ 69	62	27	35	65 ~ 69	40	21	19
70 ~ 74	50	20	30	70 ~ 74	19	8	11
75 ~ 79	26	17	9	75 ~ 79	17	9	8
80 ~ 84	19	4	15	80 ~ 84	12	3	9
85 ~ 89	8	2	6	85 ~ 89	4	1	3
90 ~ 94	4	1	3	90 ~ 94	2	1	1
95 ~ 99	0	0	0	95 ~ 99	1	1	0
100 歳 以 上	0	0	0	100 歳 以 上	0	0	0
(再 掲)				(再 掲)			
15 歳 未 満	184	94	90	15 歳 未 満	115	54	61
15 ~ 64 歳	590	295	295	15 ~ 64 歳	526	252	274
65 歳 以 上	169	71	98	65 歳 以 上	95	44	51
75 歳 以 上	57	24	33	75 歳 以 上	36	15	21
85 歳 以 上	12	3	9	85 歳 以 上	7	3	4
年 齢 別 割 合 (%)				年 齢 別 割 合 (%)			
15 歳 未 満	19.5	20.4	18.6	15 歳 未 満	15.6	15.4	15.8
15 ~ 64 歳	62.6	64.1	61.1	15 ~ 64 歳	71.5	72.0	71.0
65 歳 以 上	17.9	15.4	20.3	65 歳 以 上	12.9	12.6	13.2
75 歳 以 上	6.0	5.2	6.8	75 歳 以 上	4.9	4.3	5.4
85 歳 以 上	1.3	0.7	1.9	85 歳 以 上	1.0	0.9	1.0
東 十 六 番 町 歳	286	152	134	東 二 十 二 番 町 歳	913	477	436
0 ~ 4	11	6	5	0 ~ 4	55	31	24
5 ~ 9	8	6	2	5 ~ 9	46	26	20
10 ~ 14	22	12	10	10 ~ 14	30	18	12
15 ~ 19	17	12	5	15 ~ 19	46	26	20
20 ~ 24	18	11	7	20 ~ 24	79	42	37
25 ~ 29	16	10	6	25 ~ 29	57	34	23
30 ~ 34	15	7	8	30 ~ 34	76	41	35
35 ~ 39	15	9	6	35 ~ 39	84	42	42
40 ~ 44	19	11	8	40 ~ 44	76	48	28
45 ~ 49	23	8	15	45 ~ 49	44	28	16
50 ~ 54	25	11	14	50 ~ 54	58	29	29
55 ~ 59	28	16	12	55 ~ 59	51	28	23
60 ~ 64	22	12	10	60 ~ 64	64	26	38
65 ~ 69	19	9	10	65 ~ 69	52	26	26
70 ~ 74	10	4	6	70 ~ 74	24	11	13
75 ~ 79	13	7	6	75 ~ 79	26	9	17
80 ~ 84	2	1	1	80 ~ 84	22	7	15
85 ~ 89	2	0	2	85 ~ 89	15	5	10
90 ~ 94	1	0	1	90 ~ 94	5	0	5
95 ~ 99	0	0	0	95 ~ 99	2	0	2
100 歳 以 上	0	0	0	100 歳 以 上	1	0	1
(再 掲)				(再 掲)			
15 歳 未 満	41	24	17	15 歳 未 満	131	75	56
15 ~ 64 歳	198	107	91	15 ~ 64 歳	635	344	291
65 歳 以 上	47	21	26	65 歳 以 上	147	58	89
75 歳 以 上	18	8	10	75 歳 以 上	71	21	50
85 歳 以 上	3	0	3	85 歳 以 上	23	5	18
年 齢 別 割 合 (%)				年 齢 別 割 合 (%)			
15 歳 未 満	14.3	15.8	12.7	15 歳 未 満	14.3	15.7	12.8
15 ~ 64 歳	69.2	70.4	67.9	15 ~ 64 歳	69.6	72.1	66.7
65 歳 以 上	16.4	13.8	19.4	65 歳 以 上	16.1	12.2	20.4
75 歳 以 上	6.3	5.3	7.5	75 歳 以 上	7.8	4.4	11.5
85 歳 以 上	1.0	0.0	2.2	85 歳 以 上	2.5	1.0	4.1

第2表 年齢(5歳階級), 男女別人口及び年齢別割合 - 住居表示区域, 大字(続き)

年 齢 (5歳階級)	総 数	男	女	年 齢 (5歳階級)	総 数	男	女
東 二 十 三 番 町	791	385	406	西 一 番 町	838	390	448
0 ～ 4 歳	30	19	11	0 ～ 4 歳	29	14	15
5 ～ 9	31	15	16	5 ～ 9	19	11	8
10 ～ 14	29	15	14	10 ～ 14	31	12	19
15 ～ 19	44	19	25	15 ～ 19	22	9	13
20 ～ 24	151	86	65	20 ～ 24	27	17	10
25 ～ 29	47	16	31	25 ～ 29	45	18	27
30 ～ 34	39	22	17	30 ～ 34	56	30	26
35 ～ 39	60	31	29	35 ～ 39	45	26	19
40 ～ 44	52	27	25	40 ～ 44	34	18	16
45 ～ 49	35	14	21	45 ～ 49	46	29	17
50 ～ 54	38	16	22	50 ～ 54	51	26	25
55 ～ 59	51	25	26	55 ～ 59	74	30	44
60 ～ 64	50	26	24	60 ～ 64	81	41	40
65 ～ 69	53	25	28	65 ～ 69	73	30	43
70 ～ 74	30	14	16	70 ～ 74	67	38	29
75 ～ 79	19	8	11	75 ～ 79	66	24	42
80 ～ 84	16	5	11	80 ～ 84	44	11	33
85 ～ 89	10	2	8	85 ～ 89	20	5	15
90 ～ 94	5	0	5	90 ～ 94	6	1	5
95 ～ 99	1	0	1	95 ～ 99	2	0	2
100 歳 以 上	0	0	0	100 歳 以 上	0	0	0
(再 掲)				(再 掲)			
15 歳 未 満	90	49	41	15 歳 未 満	79	37	42
15 ～ 64 歳	567	282	285	15 ～ 64 歳	481	244	237
65 歳 以 上	134	54	80	65 歳 以 上	278	109	169
75 歳 以 上	51	15	36	75 歳 以 上	138	41	97
85 歳 以 上	16	2	14	85 歳 以 上	28	6	22
年 齢 別 割 合 (%)				年 齢 別 割 合 (%)			
15 歳 未 満	11.4	12.7	10.1	15 歳 未 満	9.4	9.5	9.4
15 ～ 64 歳	71.7	73.2	70.2	15 ～ 64 歳	57.4	62.6	52.9
65 歳 以 上	16.9	14.0	19.7	65 歳 以 上	33.2	27.9	37.7
75 歳 以 上	6.4	3.9	8.9	75 歳 以 上	16.5	10.5	21.7
85 歳 以 上	2.0	0.5	3.4	85 歳 以 上	3.3	1.5	4.9
東 二 十 四 番 町	1,066	514	552	西 二 番 町	239	121	118
0 ～ 4 歳	43	24	19	0 ～ 4 歳	11	7	4
5 ～ 9	37	22	15	5 ～ 9	8	5	3
10 ～ 14	48	22	26	10 ～ 14	9	4	5
15 ～ 19	69	32	37	15 ～ 19	5	3	2
20 ～ 24	100	45	55	20 ～ 24	5	4	1
25 ～ 29	65	42	23	25 ～ 29	19	12	7
30 ～ 34	60	36	24	30 ～ 34	14	8	6
35 ～ 39	72	36	36	35 ～ 39	15	11	4
40 ～ 44	67	35	32	40 ～ 44	8	3	5
45 ～ 49	81	35	46	45 ～ 49	9	4	5
50 ～ 54	64	30	34	50 ～ 54	14	7	7
55 ～ 59	80	36	44	55 ～ 59	23	15	8
60 ～ 64	70	32	38	60 ～ 64	23	9	14
65 ～ 69	70	28	42	65 ～ 69	16	8	8
70 ～ 74	52	22	30	70 ～ 74	8	4	4
75 ～ 79	50	23	27	75 ～ 79	20	9	11
80 ～ 84	26	10	16	80 ～ 84	17	6	11
85 ～ 89	8	3	5	85 ～ 89	12	1	11
90 ～ 94	4	1	3	90 ～ 94	3	1	2
95 ～ 99	0	0	0	95 ～ 99	0	0	0
100 歳 以 上	0	0	0	100 歳 以 上	0	0	0
(再 掲)				(再 掲)			
15 歳 未 満	128	68	60	15 歳 未 満	28	16	12
15 ～ 64 歳	728	359	369	15 ～ 64 歳	135	76	59
65 歳 以 上	210	87	123	65 歳 以 上	76	29	47
75 歳 以 上	88	37	51	75 歳 以 上	52	17	35
85 歳 以 上	12	4	8	85 歳 以 上	15	2	13
年 齢 別 割 合 (%)				年 齢 別 割 合 (%)			
15 歳 未 満	12.0	13.2	10.9	15 歳 未 満	11.7	13.2	10.2
15 ～ 64 歳	68.3	69.8	66.8	15 ～ 64 歳	56.5	62.8	50.0
65 歳 以 上	19.7	16.9	22.3	65 歳 以 上	31.8	24.0	39.8
75 歳 以 上	8.3	7.2	9.2	75 歳 以 上	21.8	14.0	29.7
85 歳 以 上	1.1	0.8	1.4	85 歳 以 上	6.3	1.7	11.0

第2表 年齢(5歳階級), 男女別人口及び年齢別割合 - 住居表示区域, 大字(続き)

年 齢 (5歳階級)	総 数	男	女	年 齢 (5歳階級)	総 数	男	女
西 三 番 町	664	306	358	西 五 番 町	820	408	412
0 ~ 4 歳	19	11	8	0 ~ 4 歳	32	13	19
5 ~ 9	19	8	11	5 ~ 9	48	23	25
10 ~ 14	23	12	11	10 ~ 14	47	26	21
15 ~ 19	28	18	10	15 ~ 19	44	27	17
20 ~ 24	30	16	14	20 ~ 24	25	14	11
25 ~ 29	25	16	9	25 ~ 29	25	11	14
30 ~ 34	29	15	14	30 ~ 34	34	16	18
35 ~ 39	28	13	15	35 ~ 39	56	33	23
40 ~ 44	29	17	12	40 ~ 44	65	32	33
45 ~ 49	30	15	15	45 ~ 49	53	26	27
50 ~ 54	47	23	24	50 ~ 54	53	27	26
55 ~ 59	56	26	30	55 ~ 59	47	20	27
60 ~ 64	46	22	24	60 ~ 64	59	26	33
65 ~ 69	56	21	35	65 ~ 69	61	29	32
70 ~ 74	54	22	32	70 ~ 74	65	28	37
75 ~ 79	53	22	31	75 ~ 79	63	31	32
80 ~ 84	42	17	25	80 ~ 84	32	22	10
85 ~ 89	34	9	25	85 ~ 89	8	4	4
90 ~ 94	15	3	12	90 ~ 94	2	0	2
95 ~ 99	0	0	0	95 ~ 99	1	0	1
100 歳 以 上	1	0	1	100 歳 以 上	0	0	0
(再 掲)				(再 掲)			
15 歳 未 満	61	31	30	15 歳 未 満	127	62	65
15 ~ 64 歳	348	181	167	15 ~ 64 歳	461	232	229
65 歳 以 上	255	94	161	65 歳 以 上	232	114	118
75 歳 以 上	145	51	94	75 歳 以 上	106	57	49
85 歳 以 上	50	12	38	85 歳 以 上	11	4	7
年 齢 別 割 合 (%)				年 齢 別 割 合 (%)			
15 歳 未 満	9.2	10.1	8.4	15 歳 未 満	15.5	15.2	15.8
15 ~ 64 歳	52.4	59.2	46.6	15 ~ 64 歳	56.2	56.9	55.6
65 歳 以 上	38.4	30.7	45.0	65 歳 以 上	28.3	27.9	28.6
75 歳 以 上	21.8	16.7	26.3	75 歳 以 上	12.9	14.0	11.9
85 歳 以 上	7.5	3.9	10.6	85 歳 以 上	1.3	1.0	1.7
西 四 番 町	881	409	472	西 六 番 町	645	305	340
0 ~ 4 歳	19	9	10	0 ~ 4 歳	21	14	7
5 ~ 9	34	13	21	5 ~ 9	25	16	9
10 ~ 14	33	21	12	10 ~ 14	35	20	15
15 ~ 19	37	24	13	15 ~ 19	36	15	21
20 ~ 24	26	15	11	20 ~ 24	32	12	20
25 ~ 29	26	11	15	25 ~ 29	25	12	13
30 ~ 34	34	16	18	30 ~ 34	35	17	18
35 ~ 39	48	27	21	35 ~ 39	46	21	25
40 ~ 44	59	27	32	40 ~ 44	56	31	25
45 ~ 49	56	31	25	45 ~ 49	40	14	26
50 ~ 54	57	32	25	50 ~ 54	44	26	18
55 ~ 59	64	29	35	55 ~ 59	45	23	22
60 ~ 64	79	35	44	60 ~ 64	44	17	27
65 ~ 69	58	21	37	65 ~ 69	36	18	18
70 ~ 74	68	30	38	70 ~ 74	49	20	29
75 ~ 79	73	22	51	75 ~ 79	36	17	19
80 ~ 84	73	33	40	80 ~ 84	23	7	16
85 ~ 89	30	11	19	85 ~ 89	13	4	9
90 ~ 94	6	2	4	90 ~ 94	4	1	3
95 ~ 99	1	0	1	95 ~ 99	0	0	0
100 歳 以 上	0	0	0	100 歳 以 上	0	0	0
(再 掲)				(再 掲)			
15 歳 未 満	86	43	43	15 歳 未 満	81	50	31
15 ~ 64 歳	486	247	239	15 ~ 64 歳	403	188	215
65 歳 以 上	309	119	190	65 歳 以 上	161	67	94
75 歳 以 上	183	68	115	75 歳 以 上	76	29	47
85 歳 以 上	37	13	24	85 歳 以 上	17	5	12
年 齢 別 割 合 (%)				年 齢 別 割 合 (%)			
15 歳 未 満	9.8	10.5	9.1	15 歳 未 満	12.6	16.4	9.1
15 ~ 64 歳	55.2	60.4	50.6	15 ~ 64 歳	62.5	61.6	63.2
65 歳 以 上	35.1	29.1	40.3	65 歳 以 上	25.0	22.0	27.6
75 歳 以 上	20.8	16.6	24.4	75 歳 以 上	11.8	9.5	13.8
85 歳 以 上	4.2	3.2	5.1	85 歳 以 上	2.6	1.6	3.5

第2表 年齢(5歳階級), 男女別人口及び年齢別割合 - 住居表示区域, 大字(続き)

年 齢 (5歳階級)	総 数	男	女	年 齢 (5歳階級)	総 数	男	女
西 十 一 番 町	2,012	962	1,050	西 十 三 番 町	1,165	526	639
0 ~ 4 歳	69	34	35	0 ~ 4 歳	24	14	10
5 ~ 9	95	52	43	5 ~ 9	30	10	20
10 ~ 14	132	72	60	10 ~ 14	54	29	25
15 ~ 19	111	57	54	15 ~ 19	52	25	27
20 ~ 24	67	44	23	20 ~ 24	37	20	17
25 ~ 29	68	35	33	25 ~ 29	35	18	17
30 ~ 34	77	32	45	30 ~ 34	50	27	23
35 ~ 39	107	55	52	35 ~ 39	53	30	23
40 ~ 44	172	86	86	40 ~ 44	64	32	32
45 ~ 49	131	57	74	45 ~ 49	72	30	42
50 ~ 54	134	76	58	50 ~ 54	63	33	30
55 ~ 59	117	53	64	55 ~ 59	106	48	58
60 ~ 64	121	58	63	60 ~ 64	112	57	55
65 ~ 69	128	52	76	65 ~ 69	96	42	54
70 ~ 74	155	69	86	70 ~ 74	82	34	48
75 ~ 79	160	74	86	75 ~ 79	87	34	53
80 ~ 84	110	41	69	80 ~ 84	78	27	51
85 ~ 89	36	11	25	85 ~ 89	45	14	31
90 ~ 94	17	2	15	90 ~ 94	23	1	22
95 ~ 99	5	2	3	95 ~ 99	0	0	0
100 歳 以 上	0	0	0	100 歳 以 上	2	1	1
(再 掲)				(再 掲)			
15 歳 未 満	296	158	138	15 歳 未 満	108	53	55
15 ~ 64 歳	1,105	553	552	15 ~ 64 歳	644	320	324
65 歳 以 上	611	251	360	65 歳 以 上	413	153	260
75 歳 以 上	328	130	198	75 歳 以 上	235	77	158
85 歳 以 上	58	15	43	85 歳 以 上	70	16	54
年 齢 別 割 合 (%)				年 齢 別 割 合 (%)			
15 歳 未 満	14.7	16.4	13.1	15 歳 未 満	9.3	10.1	8.6
15 ~ 64 歳	54.9	57.5	52.6	15 ~ 64 歳	55.3	60.8	50.7
65 歳 以 上	30.4	26.1	34.3	65 歳 以 上	35.5	29.1	40.7
75 歳 以 上	16.3	13.5	18.9	75 歳 以 上	20.2	14.6	24.7
85 歳 以 上	2.9	1.6	4.1	85 歳 以 上	6.0	3.0	8.5
西 十 二 番 町	420	211	209	西 十 四 番 町	1,055	515	540
0 ~ 4 歳	22	8	14	0 ~ 4 歳	34	21	13
5 ~ 9	14	3	11	5 ~ 9	34	15	19
10 ~ 14	18	10	8	10 ~ 14	57	35	22
15 ~ 19	25	15	10	15 ~ 19	56	25	31
20 ~ 24	23	16	7	20 ~ 24	35	18	17
25 ~ 29	20	13	7	25 ~ 29	44	29	15
30 ~ 34	19	10	9	30 ~ 34	49	25	24
35 ~ 39	35	19	16	35 ~ 39	61	32	29
40 ~ 44	26	12	14	40 ~ 44	81	36	45
45 ~ 49	26	13	13	45 ~ 49	79	46	33
50 ~ 54	22	11	11	50 ~ 54	79	40	39
55 ~ 59	35	23	12	55 ~ 59	63	38	25
60 ~ 64	28	18	10	60 ~ 64	70	21	49
65 ~ 69	29	11	18	65 ~ 69	66	29	37
70 ~ 74	23	12	11	70 ~ 74	85	38	47
75 ~ 79	18	5	13	75 ~ 79	88	38	50
80 ~ 84	19	9	10	80 ~ 84	40	16	24
85 ~ 89	11	2	9	85 ~ 89	20	9	11
90 ~ 94	6	1	5	90 ~ 94	11	3	8
95 ~ 99	1	0	1	95 ~ 99	2	0	2
100 歳 以 上	0	0	0	100 歳 以 上	1	1	0
(再 掲)				(再 掲)			
15 歳 未 満	54	21	33	15 歳 未 満	125	71	54
15 ~ 64 歳	259	150	109	15 ~ 64 歳	617	310	307
65 歳 以 上	107	40	67	65 歳 以 上	313	134	179
75 歳 以 上	55	17	38	75 歳 以 上	162	67	95
85 歳 以 上	18	3	15	85 歳 以 上	34	13	21
年 齢 別 割 合 (%)				年 齢 別 割 合 (%)			
15 歳 未 満	12.9	10.0	15.8	15 歳 未 満	11.8	13.8	10.0
15 ~ 64 歳	61.7	71.1	52.2	15 ~ 64 歳	58.5	60.2	56.9
65 歳 以 上	25.5	19.0	32.1	65 歳 以 上	29.7	26.0	33.1
75 歳 以 上	13.1	8.1	18.2	75 歳 以 上	15.4	13.0	17.6
85 歳 以 上	4.3	1.4	7.2	85 歳 以 上	3.2	2.5	3.9

第2表 年齢(5歳階級), 男女別人口及び年齢別割合 - 住居表示区域, 大字(続き)

年 齢 (5歳階級)	総 数	男	女	年 齢 (5歳階級)	総 数	男	女
西 十 五 番 町 歳	1,027	493	534	西 二 十 一 番 町 歳	1,780	839	941
0 ~ 4	40	22	18	0 ~ 4	47	24	23
5 ~ 9	44	22	22	5 ~ 9	79	49	30
10 ~ 14	67	37	30	10 ~ 14	112	57	55
15 ~ 19	51	26	25	15 ~ 19	111	57	54
20 ~ 24	29	15	14	20 ~ 24	73	36	37
25 ~ 29	35	17	18	25 ~ 29	87	41	46
30 ~ 34	46	24	22	30 ~ 34	91	44	47
35 ~ 39	61	33	28	35 ~ 39	110	54	56
40 ~ 44	78	36	42	40 ~ 44	130	64	66
45 ~ 49	63	32	31	45 ~ 49	120	54	66
50 ~ 54	68	34	34	50 ~ 54	132	64	68
55 ~ 59	50	20	30	55 ~ 59	152	71	81
60 ~ 64	82	42	40	60 ~ 64	164	71	93
65 ~ 69	101	46	55	65 ~ 69	120	68	52
70 ~ 74	79	35	44	70 ~ 74	89	34	55
75 ~ 79	65	31	34	75 ~ 79	68	23	45
80 ~ 84	44	13	31	80 ~ 84	64	23	41
85 ~ 89	17	7	10	85 ~ 89	19	4	15
90 ~ 94	5	0	5	90 ~ 94	8	0	8
95 ~ 99	2	1	1	95 ~ 99	4	1	3
100 歳 以 上	0	0	0	100 歳 以 上	0	0	0
(再 掲)				(再 掲)			
15 歳 未 満	151	81	70	15 歳 未 満	238	130	108
15 ~ 64 歳	563	279	284	15 ~ 64 歳	1,170	556	614
65 歳 以 上	313	133	180	65 歳 以 上	372	153	219
75 歳 以 上	133	52	81	75 歳 以 上	163	51	112
85 歳 以 上	24	8	16	85 歳 以 上	31	5	26
年 齢 別 割 合 (%)				年 齢 別 割 合 (%)			
15 歳 未 満	14.7	16.4	13.1	15 歳 未 満	13.4	15.5	11.5
15 ~ 64 歳	54.8	56.6	53.2	15 ~ 64 歳	65.7	66.3	65.2
65 歳 以 上	30.5	27.0	33.7	65 歳 以 上	20.9	18.2	23.3
75 歳 以 上	13.0	10.5	15.2	75 歳 以 上	9.2	6.1	11.9
85 歳 以 上	2.3	1.6	3.0	85 歳 以 上	1.7	0.6	2.8
西 十 六 番 町 歳	932	444	488	西 二 十 二 番 町 歳	1,931	851	1,080
0 ~ 4	27	14	13	0 ~ 4	57	32	25
5 ~ 9	28	11	17	5 ~ 9	58	27	31
10 ~ 14	56	29	27	10 ~ 14	94	49	45
15 ~ 19	57	25	32	15 ~ 19	112	57	55
20 ~ 24	41	19	22	20 ~ 24	71	37	34
25 ~ 29	39	16	23	25 ~ 29	70	37	33
30 ~ 34	38	20	18	30 ~ 34	79	33	46
35 ~ 39	56	31	25	35 ~ 39	110	46	64
40 ~ 44	69	36	33	40 ~ 44	118	48	70
45 ~ 49	80	40	40	45 ~ 49	136	58	78
50 ~ 54	66	28	38	50 ~ 54	118	54	64
55 ~ 59	66	34	32	55 ~ 59	156	67	89
60 ~ 64	73	36	37	60 ~ 64	150	62	88
65 ~ 69	67	30	37	65 ~ 69	148	56	92
70 ~ 74	70	32	38	70 ~ 74	155	69	86
75 ~ 79	48	25	23	75 ~ 79	139	55	84
80 ~ 84	28	9	19	80 ~ 84	93	45	48
85 ~ 89	19	8	11	85 ~ 89	50	15	35
90 ~ 94	3	1	2	90 ~ 94	12	4	8
95 ~ 99	1	0	1	95 ~ 99	4	0	4
100 歳 以 上	0	0	0	100 歳 以 上	1	0	1
(再 掲)				(再 掲)			
15 歳 未 満	111	54	57	15 歳 未 満	209	108	101
15 ~ 64 歳	585	285	300	15 ~ 64 歳	1,120	499	621
65 歳 以 上	236	105	131	65 歳 以 上	602	244	358
75 歳 以 上	99	43	56	75 歳 以 上	299	119	180
85 歳 以 上	23	9	14	85 歳 以 上	67	19	48
年 齢 別 割 合 (%)				年 齢 別 割 合 (%)			
15 歳 未 満	11.9	12.2	11.7	15 歳 未 満	10.8	12.7	9.4
15 ~ 64 歳	62.8	64.2	61.5	15 ~ 64 歳	58.0	58.6	57.5
65 歳 以 上	25.3	23.6	26.8	65 歳 以 上	31.2	28.7	33.1
75 歳 以 上	10.6	9.7	11.5	75 歳 以 上	15.5	14.0	16.7
85 歳 以 上	2.5	2.0	2.9	85 歳 以 上	3.5	2.2	4.4

第2表 年齢(5歳階級), 男女別人口及び年齢別割合 - 住居表示区域, 大字(続き)

年 齢 (5歳階級)	総 数	男	女	年 齢 (5歳階級)	総 数	男	女
西 二 十 三 番 町	1,513	717	796	元 町 西 二 丁 目	501	248	253
0 ～ 4 歳	49	28	21	0 ～ 4 歳	36	20	16
5 ～ 9	58	29	29	5 ～ 9	29	15	14
10 ～ 14	68	36	32	10 ～ 14	29	14	15
15 ～ 19	68	36	32	15 ～ 19	24	11	13
20 ～ 24	59	27	32	20 ～ 24	18	8	10
25 ～ 29	53	27	26	25 ～ 29	24	12	12
30 ～ 34	71	30	41	30 ～ 34	42	22	20
35 ～ 39	96	59	37	35 ～ 39	58	30	28
40 ～ 44	86	44	42	40 ～ 44	41	19	22
45 ～ 49	112	47	65	45 ～ 49	43	23	20
50 ～ 54	90	40	50	50 ～ 54	27	8	19
55 ～ 59	127	61	66	55 ～ 59	41	27	14
60 ～ 64	125	58	67	60 ～ 64	26	12	14
65 ～ 69	119	57	62	65 ～ 69	28	15	13
70 ～ 74	115	56	59	70 ～ 74	10	3	7
75 ～ 79	105	45	60	75 ～ 79	10	3	7
80 ～ 84	71	27	44	80 ～ 84	9	4	5
85 ～ 89	28	10	18	85 ～ 89	2	1	1
90 ～ 94	12	0	12	90 ～ 94	3	0	3
95 ～ 99	1	0	1	95 ～ 99	1	1	0
100 歳 以 上	0	0	0	100 歳 以 上	0	0	0
(再 掲)				(再 掲)			
15 歳 未 満	175	93	82	15 歳 未 満	94	49	45
15 ～ 64 歳	887	429	458	15 ～ 64 歳	344	172	172
65 歳 以 上	451	195	256	65 歳 以 上	63	27	36
75 歳 以 上	217	82	135	75 歳 以 上	25	9	16
85 歳 以 上	41	10	31	85 歳 以 上	6	2	4
年 齢 別 割 合 (%)				年 齢 別 割 合 (%)			
15 歳 未 満	11.6	13.0	10.3	15 歳 未 満	18.8	19.8	17.8
15 ～ 64 歳	58.6	59.8	57.5	15 ～ 64 歳	68.7	69.4	68.0
65 歳 以 上	29.8	27.2	32.2	65 歳 以 上	12.6	10.9	14.2
75 歳 以 上	14.3	11.4	17.0	75 歳 以 上	5.0	3.6	6.3
85 歳 以 上	2.7	1.4	3.9	85 歳 以 上	1.2	0.8	1.6
元 町 西 一 丁 目	297	144	153	元 町 西 三 丁 目	338	156	182
0 ～ 4 歳	18	7	11	0 ～ 4 歳	13	9	4
5 ～ 9	16	12	4	5 ～ 9	9	2	7
10 ～ 14	12	7	5	10 ～ 14	13	4	9
15 ～ 19	13	5	8	15 ～ 19	15	8	7
20 ～ 24	13	7	6	20 ～ 24	16	8	8
25 ～ 29	14	8	6	25 ～ 29	24	9	15
30 ～ 34	24	9	15	30 ～ 34	24	12	12
35 ～ 39	23	12	11	35 ～ 39	19	9	10
40 ～ 44	32	18	14	40 ～ 44	18	10	8
45 ～ 49	16	9	7	45 ～ 49	21	9	12
50 ～ 54	9	3	6	50 ～ 54	30	11	19
55 ～ 59	18	6	12	55 ～ 59	41	21	20
60 ～ 64	22	12	10	60 ～ 64	30	14	16
65 ～ 69	18	8	10	65 ～ 69	32	19	13
70 ～ 74	14	9	5	70 ～ 74	14	7	7
75 ～ 79	14	5	9	75 ～ 79	10	2	8
80 ～ 84	12	5	7	80 ～ 84	3	1	2
85 ～ 89	6	1	5	85 ～ 89	4	1	3
90 ～ 94	1	0	1	90 ～ 94	2	0	2
95 ～ 99	1	0	1	95 ～ 99	0	0	0
100 歳 以 上	1	1	0	100 歳 以 上	0	0	0
(再 掲)				(再 掲)			
15 歳 未 満	46	26	20	15 歳 未 満	35	15	20
15 ～ 64 歳	184	89	95	15 ～ 64 歳	238	111	127
65 歳 以 上	67	29	38	65 歳 以 上	65	30	35
75 歳 以 上	35	12	23	75 歳 以 上	19	4	15
85 歳 以 上	9	2	7	85 歳 以 上	6	1	5
年 齢 別 割 合 (%)				年 齢 別 割 合 (%)			
15 歳 未 満	15.5	18.1	13.1	15 歳 未 満	10.4	9.6	11.0
15 ～ 64 歳	62.0	61.8	62.1	15 ～ 64 歳	70.4	71.2	69.8
65 歳 以 上	22.6	20.1	24.8	65 歳 以 上	19.2	19.2	19.2
75 歳 以 上	11.8	8.3	15.0	75 歳 以 上	5.6	2.6	8.2
85 歳 以 上	3.0	1.4	4.6	85 歳 以 上	1.8	0.6	2.7

第2表 年齢(5歳階級), 男女別人口及び年齢別割合 - 住居表示区域, 大字(続き)

年 齢 (5歳階級)	総 数	男	女	年 齢 (5歳階級)	総 数	男	女
元 町 西 四 丁 目 歳	159	69	90	元 町 西 六 丁 目 歳	159	77	82
0 ~ 4	6	5	1	0 ~ 4	3	0	3
5 ~ 9	8	5	3	5 ~ 9	4	2	2
10 ~ 14	6	5	1	10 ~ 14	8	2	6
15 ~ 19	11	2	9	15 ~ 19	8	5	3
20 ~ 24	3	1	2	20 ~ 24	6	2	4
25 ~ 29	5	1	4	25 ~ 29	5	3	2
30 ~ 34	4	2	2	30 ~ 34	8	5	3
35 ~ 39	14	9	5	35 ~ 39	8	4	4
40 ~ 44	12	4	8	40 ~ 44	8	5	3
45 ~ 49	14	3	11	45 ~ 49	16	9	7
50 ~ 54	14	8	6	50 ~ 54	11	3	8
55 ~ 59	5	2	3	55 ~ 59	17	7	10
60 ~ 64	15	5	10	60 ~ 64	20	12	8
65 ~ 69	22	11	11	65 ~ 69	9	4	5
70 ~ 74	4	2	2	70 ~ 74	14	7	7
75 ~ 79	10	3	7	75 ~ 79	5	4	1
80 ~ 84	2	0	2	80 ~ 84	5	0	5
85 ~ 89	4	1	3	85 ~ 89	3	3	0
90 ~ 94	0	0	0	90 ~ 94	1	0	1
95 ~ 99	0	0	0	95 ~ 99	0	0	0
100 歳 以 上	0	0	0	100 歳 以 上	0	0	0
(再 掲)				(再 掲)			
15 歳 未 満	20	15	5	15 歳 未 満	15	4	11
15 ~ 64 歳	97	37	60	15 ~ 64 歳	107	55	52
65 歳 以 上	42	17	25	65 歳 以 上	37	18	19
75 歳 以 上	16	4	12	75 歳 以 上	14	7	7
85 歳 以 上	4	1	3	85 歳 以 上	4	3	1
年 齢 別 割 合 (%)				年 齢 別 割 合 (%)			
15 歳 未 満	12.6	21.7	5.6	15 歳 未 満	9.4	5.2	13.4
15 ~ 64 歳	61.0	53.6	66.7	15 ~ 64 歳	67.3	71.4	63.4
65 歳 以 上	26.4	24.6	27.8	65 歳 以 上	23.3	23.4	23.2
75 歳 以 上	10.1	5.8	13.3	75 歳 以 上	8.8	9.1	8.5
85 歳 以 上	2.5	1.4	3.3	85 歳 以 上	2.5	3.9	1.2
元 町 西 五 丁 目 歳	329	166	163	元 町 東 一 丁 目 歳	136	70	66
0 ~ 4	16	8	8	0 ~ 4	1	1	0
5 ~ 9	17	8	9	5 ~ 9	5	1	4
10 ~ 14	24	13	11	10 ~ 14	4	4	0
15 ~ 19	31	15	16	15 ~ 19	9	6	3
20 ~ 24	10	7	3	20 ~ 24	4	1	3
25 ~ 29	18	11	7	25 ~ 29	8	7	1
30 ~ 34	25	14	11	30 ~ 34	8	2	6
35 ~ 39	28	13	15	35 ~ 39	5	4	1
40 ~ 44	31	14	17	40 ~ 44	11	6	5
45 ~ 49	23	11	12	45 ~ 49	6	0	6
50 ~ 54	23	10	13	50 ~ 54	7	5	2
55 ~ 59	18	10	8	55 ~ 59	12	5	7
60 ~ 64	26	13	13	60 ~ 64	11	6	5
65 ~ 69	17	8	9	65 ~ 69	7	4	3
70 ~ 74	13	6	7	70 ~ 74	9	5	4
75 ~ 79	7	4	3	75 ~ 79	14	7	7
80 ~ 84	1	1	0	80 ~ 84	9	3	6
85 ~ 89	0	0	0	85 ~ 89	5	2	3
90 ~ 94	0	0	0	90 ~ 94	0	0	0
95 ~ 99	1	0	1	95 ~ 99	1	1	0
100 歳 以 上	0	0	0	100 歳 以 上	0	0	0
(再 掲)				(再 掲)			
15 歳 未 満	57	29	28	15 歳 未 満	10	6	4
15 ~ 64 歳	233	118	115	15 ~ 64 歳	81	42	39
65 歳 以 上	39	19	20	65 歳 以 上	45	22	23
75 歳 以 上	9	5	4	75 歳 以 上	29	13	16
85 歳 以 上	1	0	1	85 歳 以 上	6	3	3
年 齢 別 割 合 (%)				年 齢 別 割 合 (%)			
15 歳 未 満	17.3	17.5	17.2	15 歳 未 満	7.4	8.6	6.1
15 ~ 64 歳	70.8	71.1	70.6	15 ~ 64 歳	59.6	60.0	59.1
65 歳 以 上	11.9	11.4	12.3	65 歳 以 上	33.1	31.4	34.8
75 歳 以 上	2.7	3.0	2.5	75 歳 以 上	21.3	18.6	24.2
85 歳 以 上	0.3	0.0	0.6	85 歳 以 上	4.4	4.3	4.5

第2表 年齢(5歳階級), 男女別人口及び年齢別割合 - 住居表示区域, 大字(続き)

年 齢 (5歳階級)	総 数	男	女	年 齢 (5歳階級)	総 数	男	女
元 町 東 二 丁 目 歳	532	255	277	元 町 東 四 丁 目 歳	323	151	172
0 ～ 4	23	9	14	0 ～ 4	21	11	10
5 ～ 9	21	11	10	5 ～ 9	20	10	10
10 ～ 14	25	12	13	10 ～ 14	15	5	10
15 ～ 19	24	11	13	15 ～ 19	12	6	6
20 ～ 24	22	14	8	20 ～ 24	11	1	10
25 ～ 29	33	14	19	25 ～ 29	30	14	16
30 ～ 34	38	19	19	30 ～ 34	33	15	18
35 ～ 39	47	21	26	35 ～ 39	30	21	9
40 ～ 44	38	17	21	40 ～ 44	29	17	12
45 ～ 49	41	25	16	45 ～ 49	25	8	17
50 ～ 54	31	13	18	50 ～ 54	22	11	11
55 ～ 59	32	16	16	55 ～ 59	18	7	11
60 ～ 64	43	17	26	60 ～ 64	18	9	9
65 ～ 69	41	23	18	65 ～ 69	15	6	9
70 ～ 74	27	12	15	70 ～ 74	15	7	8
75 ～ 79	21	10	11	75 ～ 79	5	2	3
80 ～ 84	18	10	8	80 ～ 84	3	1	2
85 ～ 89	4	1	3	85 ～ 89	0	0	0
90 ～ 94	3	0	3	90 ～ 94	0	0	0
95 ～ 99	0	0	0	95 ～ 99	1	0	1
100 歳 以 上	0	0	0	100 歳 以 上	0	0	0
(再 掲)				(再 掲)			
15 歳 未 満	69	32	37	15 歳 未 満	56	26	30
15 ～ 64 歳	349	167	182	15 ～ 64 歳	228	109	119
65 歳 以 上	114	56	58	65 歳 以 上	39	16	23
75 歳 以 上	46	21	25	75 歳 以 上	9	3	6
85 歳 以 上	7	1	6	85 歳 以 上	1	0	1
年 齢 別 割 合 (%)				年 齢 別 割 合 (%)			
15 歳 未 満	13.0	12.5	13.4	15 歳 未 満	17.3	17.2	17.4
15 ～ 64 歳	65.6	65.5	65.7	15 ～ 64 歳	70.6	72.2	69.2
65 歳 以 上	21.4	22.0	20.9	65 歳 以 上	12.1	10.6	13.4
75 歳 以 上	8.6	8.2	9.0	75 歳 以 上	2.8	2.0	3.5
85 歳 以 上	1.3	0.4	2.2	85 歳 以 上	0.3	0.0	0.6
元 町 東 三 丁 目 歳	108	55	53	元 町 東 五 丁 目 歳	381	173	208
0 ～ 4	10	6	4	0 ～ 4	26	11	15
5 ～ 9	4	2	2	5 ～ 9	27	13	14
10 ～ 14	5	2	3	10 ～ 14	17	7	10
15 ～ 19	4	2	2	15 ～ 19	18	7	11
20 ～ 24	3	1	2	20 ～ 24	12	7	5
25 ～ 29	5	3	2	25 ～ 29	31	13	18
30 ～ 34	6	5	1	30 ～ 34	49	23	26
35 ～ 39	13	8	5	35 ～ 39	44	19	25
40 ～ 44	9	5	4	40 ～ 44	34	18	16
45 ～ 49	8	5	3	45 ～ 49	30	15	15
50 ～ 54	5	1	4	50 ～ 54	26	12	14
55 ～ 59	5	3	2	55 ～ 59	12	7	5
60 ～ 64	10	5	5	60 ～ 64	20	10	10
65 ～ 69	5	2	3	65 ～ 69	9	2	7
70 ～ 74	2	0	2	70 ～ 74	8	2	6
75 ～ 79	5	2	3	75 ～ 79	7	4	3
80 ～ 84	2	0	2	80 ～ 84	5	1	4
85 ～ 89	7	3	4	85 ～ 89	4	1	3
90 ～ 94	0	0	0	90 ～ 94	2	1	1
95 ～ 99	0	0	0	95 ～ 99	0	0	0
100 歳 以 上	0	0	0	100 歳 以 上	0	0	0
(再 掲)				(再 掲)			
15 歳 未 満	19	10	9	15 歳 未 満	70	31	39
15 ～ 64 歳	68	38	30	15 ～ 64 歳	276	131	145
65 歳 以 上	21	7	14	65 歳 以 上	35	11	24
75 歳 以 上	14	5	9	75 歳 以 上	18	7	11
85 歳 以 上	7	3	4	85 歳 以 上	6	2	4
年 齢 別 割 合 (%)				年 齢 別 割 合 (%)			
15 歳 未 満	17.6	18.2	17.0	15 歳 未 満	18.4	17.9	18.8
15 ～ 64 歳	63.0	69.1	56.6	15 ～ 64 歳	72.4	75.7	69.7
65 歳 以 上	19.4	12.7	26.4	65 歳 以 上	9.2	6.4	11.5
75 歳 以 上	13.0	9.1	17.0	75 歳 以 上	4.7	4.0	5.3
85 歳 以 上	6.5	5.5	7.5	85 歳 以 上	1.6	1.2	1.9



第2表 年齢(5歳階級), 男女別人口及び年齢別割合 - 住居表示区域, 大字(続き)

年 齢 (5歳階級)	総 数	男	女	年 齢 (5歳階級)	総 数	男	女
ひがしの一丁目	328	151	177	一本木沢一丁目	286	136	150
0～4歳	13	7	6	0～4歳	12	5	7
5～9	10	4	6	5～9	17	10	7
10～14	16	9	7	10～14	23	12	11
15～19	11	5	6	15～19	14	5	9
20～24	13	7	6	20～24	10	6	4
25～29	18	8	10	25～29	7	4	3
30～34	34	18	16	30～34	17	8	9
35～39	19	12	7	35～39	22	13	9
40～44	19	8	11	40～44	12	6	6
45～49	22	6	16	45～49	20	8	12
50～54	18	10	8	50～54	22	9	13
55～59	27	13	14	55～59	26	12	14
60～64	25	12	13	60～64	30	15	15
65～69	24	6	18	65～69	17	8	9
70～74	25	13	12	70～74	16	6	10
75～79	15	6	9	75～79	10	7	3
80～84	11	2	9	80～84	2	0	2
85～89	3	3	0	85～89	6	1	5
90～94	3	1	2	90～94	3	1	2
95～99	2	1	1	95～99	0	0	0
100歳以上	0	0	0	100歳以上	0	0	0
(再掲)				(再掲)			
15歳未満	39	20	19	15歳未満	52	27	25
15～64歳	206	99	107	15～64歳	180	86	94
65歳以上	83	32	51	65歳以上	54	23	31
75歳以上	34	13	21	75歳以上	21	9	12
85歳以上	8	5	3	85歳以上	9	2	7
年齢別割合(%)				年齢別割合(%)			
15歳未満	11.9	13.2	10.7	15歳未満	18.2	19.9	16.7
15～64歳	62.8	65.6	60.5	15～64歳	62.9	63.2	62.7
65歳以上	25.3	21.2	28.8	65歳以上	18.9	16.9	20.7
75歳以上	10.4	8.6	11.9	75歳以上	7.3	6.6	8.0
85歳以上	2.4	3.3	1.7	85歳以上	3.1	1.5	4.7
ひがしの二丁目	831	398	433	一本木沢二丁目	139	68	71
0～4歳	22	11	11	0～4歳	4	1	3
5～9	35	14	21	5～9	2	0	2
10～14	61	32	29	10～14	2	0	2
15～19	51	28	23	15～19	4	3	1
20～24	22	8	14	20～24	12	6	6
25～29	31	15	16	25～29	6	2	4
30～34	35	18	17	30～34	10	8	2
35～39	58	30	28	35～39	2	1	1
40～44	69	36	33	40～44	4	3	1
45～49	66	28	38	45～49	10	5	5
50～54	57	31	26	50～54	17	8	9
55～59	48	19	29	55～59	15	6	9
60～64	73	33	40	60～64	15	8	7
65～69	67	33	34	65～69	11	8	3
70～74	54	21	33	70～74	8	3	5
75～79	40	19	21	75～79	8	4	4
80～84	30	18	12	80～84	4	2	2
85～89	7	4	3	85～89	4	0	4
90～94	4	0	4	90～94	1	0	1
95～99	1	0	1	95～99	0	0	0
100歳以上	0	0	0	100歳以上	0	0	0
(再掲)				(再掲)			
15歳未満	118	57	61	15歳未満	8	1	7
15～64歳	510	246	264	15～64歳	95	50	45
65歳以上	203	95	108	65歳以上	36	17	19
75歳以上	82	41	41	75歳以上	17	6	11
85歳以上	12	4	8	85歳以上	5	0	5
年齢別割合(%)				年齢別割合(%)			
15歳未満	14.2	14.3	14.1	15歳未満	5.8	1.5	9.9
15～64歳	61.4	61.8	61.0	15～64歳	68.3	73.5	63.4
65歳以上	24.4	23.9	24.9	65歳以上	25.9	25.0	26.8
75歳以上	9.9	10.3	9.5	75歳以上	12.2	8.8	15.5
85歳以上	1.4	1.0	1.8	85歳以上	3.6	0.0	7.0

第2表 年齢(5歳階級), 男女別人口及び年齢別割合 - 住居表示区域, 大字(続き)

年 齢 (5歳階級)	総 数	男	女	年 齢 (5歳階級)	総 数	男	女
大 字 三 本 木	10,709	5,162	5,547	大 字 切 田	917	440	477
0 ~ 4 歳	456	231	225	0 ~ 4 歳	12	5	7
5 ~ 9	556	290	266	5 ~ 9	18	8	10
10 ~ 14	635	338	297	10 ~ 14	35	19	16
15 ~ 19	591	292	299	15 ~ 19	25	10	15
20 ~ 24	416	210	206	20 ~ 24	21	12	9
25 ~ 29	415	200	215	25 ~ 29	29	19	10
30 ~ 34	641	329	312	30 ~ 34	40	27	13
35 ~ 39	786	408	378	35 ~ 39	47	31	16
40 ~ 44	799	398	401	40 ~ 44	30	14	16
45 ~ 49	750	358	392	45 ~ 49	49	26	23
50 ~ 54	708	318	390	50 ~ 54	62	32	30
55 ~ 59	801	391	410	55 ~ 59	77	35	42
60 ~ 64	973	466	507	60 ~ 64	114	61	53
65 ~ 69	795	385	410	65 ~ 69	75	45	30
70 ~ 74	519	238	281	70 ~ 74	58	23	35
75 ~ 79	386	159	227	75 ~ 79	101	40	61
80 ~ 84	261	90	171	80 ~ 84	65	19	46
85 ~ 89	167	46	121	85 ~ 89	38	6	32
90 ~ 94	45	13	32	90 ~ 94	16	6	10
95 ~ 99	9	2	7	95 ~ 99	5	2	3
100 歳 以 上	0	0	0	100 歳 以 上	0	0	0
(再 掲)				(再 掲)			
15 歳 未 満	1,647	859	788	15 歳 未 満	65	32	33
15 ~ 64 歳	6,880	3,370	3,510	15 ~ 64 歳	494	267	227
65 歳 以 上	2,182	933	1,249	65 歳 以 上	358	141	217
75 歳 以 上	868	310	558	75 歳 以 上	225	73	152
85 歳 以 上	221	61	160	85 歳 以 上	59	14	45
年 齢 別 割 合 (%)				年 齢 別 割 合 (%)			
15 歳 未 満	15.4	16.6	14.2	15 歳 未 満	7.1	7.3	6.9
15 ~ 64 歳	64.2	65.3	63.3	15 ~ 64 歳	53.9	60.7	47.6
65 歳 以 上	20.4	18.1	22.5	65 歳 以 上	39.0	32.0	45.5
75 歳 以 上	8.1	6.0	10.1	75 歳 以 上	24.5	16.6	31.9
85 歳 以 上	2.1	1.2	2.9	85 歳 以 上	6.4	3.2	9.4
大 字 赤 沼	837	401	436	大 字 深 持	1,625	748	877
0 ~ 4 歳	37	18	19	0 ~ 4 歳	48	19	29
5 ~ 9	35	17	18	5 ~ 9	44	24	20
10 ~ 14	31	12	19	10 ~ 14	63	39	24
15 ~ 19	43	15	28	15 ~ 19	67	36	31
20 ~ 24	33	20	13	20 ~ 24	54	27	27
25 ~ 29	38	15	23	25 ~ 29	54	28	26
30 ~ 34	43	25	18	30 ~ 34	60	30	30
35 ~ 39	47	27	20	35 ~ 39	83	48	35
40 ~ 44	49	22	27	40 ~ 44	66	35	31
45 ~ 49	59	27	32	45 ~ 49	90	44	46
50 ~ 54	61	33	28	50 ~ 54	115	62	53
55 ~ 59	63	28	35	55 ~ 59	109	57	52
60 ~ 64	92	45	47	60 ~ 64	159	86	73
65 ~ 69	46	26	20	65 ~ 69	120	60	60
70 ~ 74	53	24	29	70 ~ 74	85	36	49
75 ~ 79	47	22	25	75 ~ 79	107	39	68
80 ~ 84	36	17	19	80 ~ 84	124	42	82
85 ~ 89	19	7	12	85 ~ 89	99	22	77
90 ~ 94	4	1	3	90 ~ 94	57	8	49
95 ~ 99	1	0	1	95 ~ 99	15	5	10
100 歳 以 上	0	0	0	100 歳 以 上	6	1	5
(再 掲)				(再 掲)			
15 歳 未 満	103	47	56	15 歳 未 満	155	82	73
15 ~ 64 歳	528	257	271	15 ~ 64 歳	857	453	404
65 歳 以 上	206	97	109	65 歳 以 上	613	213	400
75 歳 以 上	107	47	60	75 歳 以 上	408	117	291
85 歳 以 上	24	8	16	85 歳 以 上	177	36	141
年 齢 別 割 合 (%)				年 齢 別 割 合 (%)			
15 歳 未 満	12.3	11.7	12.8	15 歳 未 満	9.5	11.0	8.3
15 ~ 64 歳	63.1	64.1	62.2	15 ~ 64 歳	52.7	60.6	46.1
65 歳 以 上	24.6	24.2	25.0	65 歳 以 上	37.7	28.5	45.6
75 歳 以 上	12.8	11.7	13.8	75 歳 以 上	25.1	15.6	33.2
85 歳 以 上	2.9	2.0	3.7	85 歳 以 上	10.9	4.8	16.1

第2表 年齢(5歳階級), 男女別人口及び年齢別割合 - 住居表示区域, 大字(続き)

年 齢 (5歳階級)	総 数	男	女	年 齢 (5歳階級)	総 数	男	女
大 字 洞 内 歳	2,307	1,084	1,223	大 字 馬 洗 場 歳	57	22	35
0 ~ 4	71	36	35	0 ~ 4	1	0	1
5 ~ 9	97	58	39	5 ~ 9	3	1	2
10 ~ 14	110	49	61	10 ~ 14	6	1	5
15 ~ 19	127	68	59	15 ~ 19	3	2	1
20 ~ 24	87	40	47	20 ~ 24	1	1	0
25 ~ 29	80	46	34	25 ~ 29	1	0	1
30 ~ 34	100	52	48	30 ~ 34	1	0	1
35 ~ 39	124	60	64	35 ~ 39	6	3	3
40 ~ 44	148	68	80	40 ~ 44	5	2	3
45 ~ 49	165	80	85	45 ~ 49	1	1	0
50 ~ 54	140	72	68	50 ~ 54	3	2	1
55 ~ 59	166	72	94	55 ~ 59	3	1	2
60 ~ 64	209	106	103	60 ~ 64	5	2	3
65 ~ 69	209	104	105	65 ~ 69	6	4	2
70 ~ 74	134	61	73	70 ~ 74	3	1	2
75 ~ 79	126	38	88	75 ~ 79	2	1	1
80 ~ 84	105	40	65	80 ~ 84	2	0	2
85 ~ 89	75	22	53	85 ~ 89	3	0	3
90 ~ 94	26	10	16	90 ~ 94	2	0	2
95 ~ 99	6	2	4	95 ~ 99	0	0	0
100 歳 以 上	2	0	2	100 歳 以 上	0	0	0
(再 掲)				(再 掲)			
15 歳 未 満	278	143	135	15 歳 未 満	10	2	8
15 ~ 64 歳	1,346	664	682	15 ~ 64 歳	29	14	15
65 歳 以 上	683	277	406	65 歳 以 上	18	6	12
75 歳 以 上	340	112	228	75 歳 以 上	9	1	8
85 歳 以 上	109	34	75	85 歳 以 上	5	0	5
年 齢 別 割 合 (%)				年 齢 別 割 合 (%)			
15 歳 未 満	12.1	13.2	11.0	15 歳 未 満	17.5	9.1	22.9
15 ~ 64 歳	58.3	61.3	55.8	15 ~ 64 歳	50.9	63.6	42.9
65 歳 以 上	29.6	25.6	33.2	65 歳 以 上	31.6	27.3	34.3
75 歳 以 上	14.7	10.3	18.6	75 歳 以 上	15.8	4.5	22.9
85 歳 以 上	4.7	3.1	6.1	85 歳 以 上	8.8	0.0	14.3
大 字 大 沢 田 歳	1,020	524	496	大 字 立 崎 歳	168	74	94
0 ~ 4	28	15	13	0 ~ 4	10	2	8
5 ~ 9	33	17	16	5 ~ 9	7	1	6
10 ~ 14	43	27	16	10 ~ 14	6	3	3
15 ~ 19	48	26	22	15 ~ 19	4	1	3
20 ~ 24	33	18	15	20 ~ 24	4	1	3
25 ~ 29	38	25	13	25 ~ 29	9	3	6
30 ~ 34	54	33	21	30 ~ 34	9	4	5
35 ~ 39	50	24	26	35 ~ 39	9	6	3
40 ~ 44	59	32	27	40 ~ 44	10	5	5
45 ~ 49	59	32	27	45 ~ 49	5	2	3
50 ~ 54	60	34	26	50 ~ 54	6	4	2
55 ~ 59	65	38	27	55 ~ 59	9	5	4
60 ~ 64	115	60	55	60 ~ 64	22	11	11
65 ~ 69	90	50	40	65 ~ 69	16	11	5
70 ~ 74	75	34	41	70 ~ 74	8	3	5
75 ~ 79	64	26	38	75 ~ 79	10	3	7
80 ~ 84	49	17	32	80 ~ 84	16	6	10
85 ~ 89	40	11	29	85 ~ 89	5	2	3
90 ~ 94	11	4	7	90 ~ 94	2	0	2
95 ~ 99	5	0	5	95 ~ 99	1	1	0
100 歳 以 上	1	1	0	100 歳 以 上	0	0	0
(再 掲)				(再 掲)			
15 歳 未 満	104	59	45	15 歳 未 満	23	6	17
15 ~ 64 歳	581	322	259	15 ~ 64 歳	87	42	45
65 歳 以 上	335	143	192	65 歳 以 上	58	26	32
75 歳 以 上	170	59	111	75 歳 以 上	34	12	22
85 歳 以 上	57	16	41	85 歳 以 上	8	3	5
年 齢 別 割 合 (%)				年 齢 別 割 合 (%)			
15 歳 未 満	10.2	11.3	9.1	15 歳 未 満	13.7	8.1	18.1
15 ~ 64 歳	57.0	61.5	52.2	15 ~ 64 歳	51.8	56.8	47.9
65 歳 以 上	32.8	27.3	38.7	65 歳 以 上	34.5	35.1	34.0
75 歳 以 上	16.7	11.3	22.4	75 歳 以 上	20.2	16.2	23.4
85 歳 以 上	5.6	3.1	8.3	85 歳 以 上	4.8	4.1	5.3

第2表 年齢(5歳階級), 男女別人口及び年齢別割合 - 住居表示区域, 大字(続き)

年 齢 (5歳階級)	総 数	男	女	年 齢 (5歳階級)	総 数	男	女
大 字 八 斗 沢	635	329	306	大 字 相 坂	4,131	1,980	2,151
0 ~ 4 歳	11	3	8	0 ~ 4 歳	117	64	53
5 ~ 9	18	10	8	5 ~ 9	122	63	59
10 ~ 14	28	13	15	10 ~ 14	200	109	91
15 ~ 19	29	11	18	15 ~ 19	209	103	106
20 ~ 24	21	15	6	20 ~ 24	155	81	74
25 ~ 29	19	14	5	25 ~ 29	163	87	76
30 ~ 34	30	13	17	30 ~ 34	178	96	82
35 ~ 39	40	24	16	35 ~ 39	242	127	115
40 ~ 44	49	30	19	40 ~ 44	270	142	128
45 ~ 49	36	23	13	45 ~ 49	242	124	118
50 ~ 54	26	15	11	50 ~ 54	258	131	127
55 ~ 59	40	22	18	55 ~ 59	325	152	173
60 ~ 64	93	44	49	60 ~ 64	419	206	213
65 ~ 69	62	37	25	65 ~ 69	348	183	165
70 ~ 74	38	19	19	70 ~ 74	250	112	138
75 ~ 79	31	12	19	75 ~ 79	240	100	140
80 ~ 84	32	13	19	80 ~ 84	207	60	147
85 ~ 89	23	9	14	85 ~ 89	130	33	97
90 ~ 94	7	2	5	90 ~ 94	45	7	38
95 ~ 99	2	0	2	95 ~ 99	9	0	9
100 歳 以 上	0	0	0	100 歳 以 上	2	0	2
(再 掲)				(再 掲)			
15 歳 未 満	57	26	31	15 歳 未 満	439	236	203
15 ~ 64 歳	383	211	172	15 ~ 64 歳	2,461	1,249	1,212
65 歳 以 上	195	92	103	65 歳 以 上	1,231	495	736
75 歳 以 上	95	36	59	75 歳 以 上	633	200	433
85 歳 以 上	32	11	21	85 歳 以 上	186	40	146
年 齢 別 割 合 (%)				年 齢 別 割 合 (%)			
15 歳 未 満	9.0	7.9	10.1	15 歳 未 満	10.6	11.9	9.4
15 ~ 64 歳	60.3	64.1	56.2	15 ~ 64 歳	59.6	63.1	56.3
65 歳 以 上	30.7	28.0	33.7	65 歳 以 上	29.8	25.0	34.2
75 歳 以 上	15.0	10.9	19.3	75 歳 以 上	15.3	10.1	20.1
85 歳 以 上	5.0	3.3	6.9	85 歳 以 上	4.5	2.0	6.8
大 字 豊 ケ 岡	92	43	49	大 字 藤 島	558	273	285
0 ~ 4 歳	2	1	1	0 ~ 4 歳	11	3	8
5 ~ 9	8	4	4	5 ~ 9	19	10	9
10 ~ 14	5	1	4	10 ~ 14	19	9	10
15 ~ 19	11	7	4	15 ~ 19	18	8	10
20 ~ 24	2	1	1	20 ~ 24	16	7	9
25 ~ 29	1	1	0	25 ~ 29	23	11	12
30 ~ 34	4	1	3	30 ~ 34	15	11	4
35 ~ 39	2	1	1	35 ~ 39	32	15	17
40 ~ 44	5	3	2	40 ~ 44	26	13	13
45 ~ 49	7	3	4	45 ~ 49	27	15	12
50 ~ 54	5	2	3	50 ~ 54	31	20	11
55 ~ 59	5	5	0	55 ~ 59	59	32	27
60 ~ 64	4	4	0	60 ~ 64	59	31	28
65 ~ 69	10	5	5	65 ~ 69	45	23	22
70 ~ 74	7	1	6	70 ~ 74	46	24	22
75 ~ 79	7	3	4	75 ~ 79	40	21	19
80 ~ 84	2	0	2	80 ~ 84	38	11	27
85 ~ 89	2	0	2	85 ~ 89	15	5	10
90 ~ 94	2	0	2	90 ~ 94	15	4	11
95 ~ 99	1	0	1	95 ~ 99	3	0	3
100 歳 以 上	0	0	0	100 歳 以 上	1	0	1
(再 掲)				(再 掲)			
15 歳 未 満	15	6	9	15 歳 未 満	49	22	27
15 ~ 64 歳	46	28	18	15 ~ 64 歳	306	163	143
65 歳 以 上	31	9	22	65 歳 以 上	203	88	115
75 歳 以 上	14	3	11	75 歳 以 上	112	41	71
85 歳 以 上	5	0	5	85 歳 以 上	34	9	25
年 齢 別 割 合 (%)				年 齢 別 割 合 (%)			
15 歳 未 満	16.3	14.0	18.4	15 歳 未 満	8.8	8.1	9.5
15 ~ 64 歳	50.0	65.1	36.7	15 ~ 64 歳	54.8	59.7	50.2
65 歳 以 上	33.7	20.9	44.9	65 歳 以 上	36.4	32.2	40.4
75 歳 以 上	15.2	7.0	22.4	75 歳 以 上	20.1	15.0	24.9
85 歳 以 上	5.4	0.0	10.2	85 歳 以 上	6.1	3.3	8.8

第2表 年齢(5歳階級), 男女別人口及び年齢別割合 - 住居表示区域, 大字(続き)

年 齢 (5歳階級)	総 数	男	女	年 齢 (5歳階級)	総 数	男	女
大 字 伝 法 寺	399	199	200	大 字 大 不 動	342	199	143
0 ~ 4 歳	9	2	7	0 ~ 4 歳	9	5	4
5 ~ 9	6	2	4	5 ~ 9	12	11	1
10 ~ 14	13	10	3	10 ~ 14	21	12	9
15 ~ 19	16	10	6	15 ~ 19	18	12	6
20 ~ 24	8	6	2	20 ~ 24	5	3	2
25 ~ 29	16	9	7	25 ~ 29	7	6	1
30 ~ 34	17	13	4	30 ~ 34	8	4	4
35 ~ 39	18	13	5	35 ~ 39	11	3	8
40 ~ 44	15	8	7	40 ~ 44	4	1	3
45 ~ 49	21	9	12	45 ~ 49	15	10	5
50 ~ 54	24	14	10	50 ~ 54	15	8	7
55 ~ 59	44	20	24	55 ~ 59	18	8	10
60 ~ 64	47	26	21	60 ~ 64	59	39	20
65 ~ 69	30	18	12	65 ~ 69	54	38	16
70 ~ 74	22	8	14	70 ~ 74	27	16	11
75 ~ 79	31	14	17	75 ~ 79	22	11	11
80 ~ 84	34	8	26	80 ~ 84	24	9	15
85 ~ 89	18	8	10	85 ~ 89	11	3	8
90 ~ 94	7	1	6	90 ~ 94	2	0	2
95 ~ 99	2	0	2	95 ~ 99	0	0	0
100 歳 以 上	1	0	1	100 歳 以 上	0	0	0
(再 掲)				(再 掲)			
15 歳 未 満	28	14	14	15 歳 未 満	42	28	14
15 ~ 64 歳	226	128	98	15 ~ 64 歳	160	94	66
65 歳 以 上	145	57	88	65 歳 以 上	140	77	63
75 歳 以 上	93	31	62	75 歳 以 上	59	23	36
85 歳 以 上	28	9	19	85 歳 以 上	13	3	10
年 齢 別 割 合 (%)				年 齢 別 割 合 (%)			
15 歳 未 満	7.0	7.0	7.0	15 歳 未 満	12.3	14.1	9.8
15 ~ 64 歳	56.6	64.3	49.0	15 ~ 64 歳	46.8	47.2	46.2
65 歳 以 上	36.3	28.6	44.0	65 歳 以 上	40.9	38.7	44.1
75 歳 以 上	23.3	15.6	31.0	75 歳 以 上	17.3	11.6	25.2
85 歳 以 上	7.0	4.5	9.5	85 歳 以 上	3.8	1.5	7.0
大 字 米 田	950	487	463	大 字 滝 沢	427	207	220
0 ~ 4 歳	25	16	9	0 ~ 4 歳	9	4	5
5 ~ 9	17	7	10	5 ~ 9	10	3	7
10 ~ 14	34	21	13	10 ~ 14	14	7	7
15 ~ 19	45	23	22	15 ~ 19	7	4	3
20 ~ 24	36	18	18	20 ~ 24	3	3	0
25 ~ 29	42	25	17	25 ~ 29	11	3	8
30 ~ 34	27	20	7	30 ~ 34	14	9	5
35 ~ 39	31	20	11	35 ~ 39	21	13	8
40 ~ 44	44	23	21	40 ~ 44	17	7	10
45 ~ 49	60	30	30	45 ~ 49	18	15	3
50 ~ 54	60	34	26	50 ~ 54	14	6	8
55 ~ 59	77	42	35	55 ~ 59	41	27	14
60 ~ 64	98	55	43	60 ~ 64	49	29	20
65 ~ 69	78	37	41	65 ~ 69	30	12	18
70 ~ 74	73	36	37	70 ~ 74	37	18	19
75 ~ 79	61	26	35	75 ~ 79	51	21	30
80 ~ 84	87	37	50	80 ~ 84	46	18	28
85 ~ 89	36	12	24	85 ~ 89	24	6	18
90 ~ 94	13	3	10	90 ~ 94	9	1	8
95 ~ 99	4	2	2	95 ~ 99	2	1	1
100 歳 以 上	2	0	2	100 歳 以 上	0	0	0
(再 掲)				(再 掲)			
15 歳 未 満	76	44	32	15 歳 未 満	33	14	19
15 ~ 64 歳	520	290	230	15 ~ 64 歳	195	116	79
65 歳 以 上	354	153	201	65 歳 以 上	199	77	122
75 歳 以 上	203	80	123	75 歳 以 上	132	47	85
85 歳 以 上	55	17	38	85 歳 以 上	35	8	27
年 齢 別 割 合 (%)				年 齢 別 割 合 (%)			
15 歳 未 満	8.0	9.0	6.9	15 歳 未 満	7.7	6.8	8.6
15 ~ 64 歳	54.7	59.5	49.7	15 ~ 64 歳	45.7	56.0	35.9
65 歳 以 上	37.3	31.4	43.4	65 歳 以 上	46.6	37.2	55.5
75 歳 以 上	21.4	16.4	26.6	75 歳 以 上	30.9	22.7	38.6
85 歳 以 上	5.8	3.5	8.2	85 歳 以 上	8.2	3.9	12.3

第2表 年齢(5歳階級), 男女別人口及び年齢別割合 - 住居表示区域, 大字(続き)

年 齢 (5歳階級)	総 数	男	女	年 齢 (5歳階級)	総 数	男	女
大 字 沢 田	1,620	787	833	大 字 法 量	1,108	534	574
0 ～ 4 歳	40	18	22	0 ～ 4 歳	21	14	7
5 ～ 9	60	37	23	5 ～ 9	29	14	15
10 ～ 14	57	30	27	10 ～ 14	42	20	22
15 ～ 19	64	30	34	15 ～ 19	44	22	22
20 ～ 24	55	26	29	20 ～ 24	32	18	14
25 ～ 29	51	22	29	25 ～ 29	29	17	12
30 ～ 34	77	43	34	30 ～ 34	40	23	17
35 ～ 39	96	51	45	35 ～ 39	50	13	37
40 ～ 44	96	52	44	40 ～ 44	56	30	26
45 ～ 49	70	43	27	45 ～ 49	49	29	20
50 ～ 54	84	42	42	50 ～ 54	56	31	25
55 ～ 59	135	68	67	55 ～ 59	79	46	33
60 ～ 64	182	93	89	60 ～ 64	133	68	65
65 ～ 69	124	76	48	65 ～ 69	110	61	49
70 ～ 74	96	43	53	70 ～ 74	77	41	36
75 ～ 79	125	44	81	75 ～ 79	93	36	57
80 ～ 84	112	37	75	80 ～ 84	82	28	54
85 ～ 89	73	26	47	85 ～ 89	61	20	41
90 ～ 94	23	6	17	90 ～ 94	21	3	18
95 ～ 99	0	0	0	95 ～ 99	4	0	4
100 歳 以 上	0	0	0	100 歳 以 上	0	0	0
(再 掲)				(再 掲)			
15 歳 未 満	157	85	72	15 歳 未 満	92	48	44
15 ～ 64 歳	910	470	440	15 ～ 64 歳	568	297	271
65 歳 以 上	553	232	321	65 歳 以 上	448	189	259
75 歳 以 上	333	113	220	75 歳 以 上	261	87	174
85 歳 以 上	96	32	64	85 歳 以 上	86	23	63
年 齢 別 割 合 (%)				年 齢 別 割 合 (%)			
15 歳 未 満	9.7	10.8	8.6	15 歳 未 満	8.3	9.0	7.7
15 ～ 64 歳	56.2	59.7	52.8	15 ～ 64 歳	51.3	55.6	47.2
65 歳 以 上	34.1	29.5	38.5	65 歳 以 上	40.4	35.4	45.1
75 歳 以 上	20.6	14.4	26.4	75 歳 以 上	23.6	16.3	30.3
85 歳 以 上	5.9	4.1	7.7	85 歳 以 上	7.8	4.3	11.0
大 字 奥 瀬	1,905	913	992				
0 ～ 4 歳	43	24	19				
5 ～ 9	47	21	26				
10 ～ 14	80	40	40				
15 ～ 19	78	37	41				
20 ～ 24	63	26	37				
25 ～ 29	60	32	28				
30 ～ 34	63	35	28				
35 ～ 39	100	57	43				
40 ～ 44	120	63	57				
45 ～ 49	83	49	34				
50 ～ 54	95	60	35				
55 ～ 59	146	71	75				
60 ～ 64	197	105	92				
65 ～ 69	165	82	83				
70 ～ 74	124	56	68				
75 ～ 79	144	64	80				
80 ～ 84	146	59	87				
85 ～ 89	90	23	67				
90 ～ 94	47	6	41				
95 ～ 99	12	2	10				
100 歳 以 上	2	1	1				
(再 掲)							
15 歳 未 満	170	85	85				
15 ～ 64 歳	1,005	535	470				
65 歳 以 上	730	293	437				
75 歳 以 上	441	155	286				
85 歳 以 上	151	32	119				
年 齢 別 割 合 (%)							
15 歳 未 満	8.9	9.3	8.6				
15 ～ 64 歳	52.8	58.6	47.4				
65 歳 以 上	38.3	32.1	44.1				
75 歳 以 上	23.1	17.0	28.8				
85 歳 以 上	7.9	3.5	12.0				

第3表 世帯数及び男女別人口 - 小学校区, 中学校区

学 区	世 帯 数	人 口		
		総 数	男	女
総 数	26,985	64,117	30,677	33,440
三 本 木 学 校 区	5,460	11,478	5,452	6,026
北 南 園 学 校 区	4,488	10,760	5,184	5,576
東 西 切 田 学 校 区	4,237	9,393	4,359	5,034
上 下 藤 高 洞 深 松 ち 四 沢 法 十 和 田 湖 小 学 校 区	2,935	6,767	3,275	3,492
上 下 藤 高 洞 深 松 ち 四 沢 法 十 和 田 湖 小 学 校 区	1,145	2,947	1,406	1,541
上 下 藤 高 洞 深 松 ち 四 沢 法 十 和 田 湖 小 学 校 区	210	618	295	323
上 下 藤 高 洞 深 松 ち 四 沢 法 十 和 田 湖 小 学 校 区	135	341	164	177
上 下 藤 高 洞 深 松 ち 四 沢 法 十 和 田 湖 小 学 校 区	1,513	4,118	2,006	2,112
上 下 藤 高 洞 深 松 ち 四 沢 法 十 和 田 湖 小 学 校 区	311	738	346	392
上 下 藤 高 洞 深 松 ち 四 沢 法 十 和 田 湖 小 学 校 区	517	1,401	677	724
上 下 藤 高 洞 深 松 ち 四 沢 法 十 和 田 湖 小 学 校 区	444	1,122	499	623
上 下 藤 高 洞 深 松 ち 四 沢 法 十 和 田 湖 小 学 校 区	389	1,131	562	569
上 下 藤 高 洞 深 松 ち 四 沢 法 十 和 田 湖 小 学 校 区	2,887	7,148	3,423	3,725
上 下 藤 高 洞 深 松 ち 四 沢 法 十 和 田 湖 小 学 校 区	669	1,522	795	727
上 下 藤 高 洞 深 松 ち 四 沢 法 十 和 田 湖 小 学 校 区	514	1,620	787	833
上 下 藤 高 洞 深 松 ち 四 沢 法 十 和 田 湖 小 学 校 区	981	2,659	1,278	1,381
上 下 藤 高 洞 深 松 ち 四 沢 法 十 和 田 湖 小 学 校 区	150	354	169	185
三 本 木 中 学 校 区	6,760	15,519	7,292	8,227
三 本 木 小 学 校 区	952	2,044	924	1,120
三 本 南 園 小 学 校 区	1,941	4,841	2,333	2,508
三 北 園 小 学 校 区	3,867	8,634	4,035	4,599
上 下 藤 高 洞 深 松 ち 四 沢 法 十 和 田 湖 小 学 校 区	345	959	459	500
上 下 藤 高 洞 深 松 ち 四 沢 法 十 和 田 湖 小 学 校 区	210	618	295	323
上 下 藤 高 洞 深 松 ち 四 沢 法 十 和 田 湖 小 学 校 区	135	341	164	177
上 下 藤 高 洞 深 松 ち 四 沢 法 十 和 田 湖 小 学 校 区	906	2,532	1,239	1,293
上 下 藤 高 洞 深 松 ち 四 沢 法 十 和 田 湖 小 学 校 区	517	1,401	677	724
上 下 藤 高 洞 深 松 ち 四 沢 法 十 和 田 湖 小 学 校 区	389	1,131	562	569
上 下 藤 高 洞 深 松 ち 四 沢 法 十 和 田 湖 小 学 校 区	4,277	10,815	5,133	5,682
上 下 藤 高 洞 深 松 ち 四 沢 法 十 和 田 湖 小 学 校 区	1,145	2,947	1,406	1,541
上 下 藤 高 洞 深 松 ち 四 沢 法 十 和 田 湖 小 学 校 区	444	1,122	499	623
上 下 藤 高 洞 深 松 ち 四 沢 法 十 和 田 湖 小 学 校 区	2,688	6,746	3,228	3,518
上 下 藤 高 洞 深 松 ち 四 沢 法 十 和 田 湖 小 学 校 区	5,838	14,147	6,852	7,295
上 下 藤 高 洞 深 松 ち 四 沢 法 十 和 田 湖 小 学 校 区	1,778	4,110	1,995	2,115
上 下 藤 高 洞 深 松 ち 四 沢 法 十 和 田 湖 小 学 校 区	2,547	5,919	2,851	3,068
上 下 藤 高 洞 深 松 ち 四 沢 法 十 和 田 湖 小 学 校 区	1,513	4,118	2,006	2,112
上 下 藤 高 洞 深 松 ち 四 沢 法 十 和 田 湖 小 学 校 区	669	1,522	795	727
上 下 藤 高 洞 深 松 ち 四 沢 法 十 和 田 湖 小 学 校 区	669	1,522	795	727
上 下 藤 高 洞 深 松 ち 四 沢 法 十 和 田 湖 小 学 校 区	6,545	13,990	6,673	7,317
上 下 藤 高 洞 深 松 ち 四 沢 法 十 和 田 湖 小 学 校 区	2,730	5,324	2,533	2,791
上 下 藤 高 洞 深 松 ち 四 沢 法 十 和 田 湖 小 学 校 区	370	759	324	435
上 下 藤 高 洞 深 松 ち 四 沢 法 十 和 田 湖 小 学 校 区	2,935	6,767	3,275	3,492
上 下 藤 高 洞 深 松 ち 四 沢 法 十 和 田 湖 小 学 校 区	311	738	346	392
上 下 藤 高 洞 深 松 ち 四 沢 法 十 和 田 湖 小 学 校 区	199	402	195	207
上 下 藤 高 洞 深 松 ち 四 沢 法 十 和 田 湖 小 学 校 区	1,495	4,279	2,065	2,214
上 下 藤 高 洞 深 松 ち 四 沢 法 十 和 田 湖 小 学 校 区	514	1,620	787	833
上 下 藤 高 洞 深 松 ち 四 沢 法 十 和 田 湖 小 学 校 区	981	2,659	1,278	1,381
上 下 藤 高 洞 深 松 ち 四 沢 法 十 和 田 湖 小 学 校 区	150	354	169	185
上 下 藤 高 洞 深 松 ち 四 沢 法 十 和 田 湖 小 学 校 区	150	354	169	185

第4表 年齢(5歳階級), 男女別人口及び年齢別割合 - 小学校区, 中学校区

年 齢 (5歳階級)	総 数	男	女	年 齢 (5歳階級)	総 数	男	女
総 数	64,117	30,677	33,440	南 小 学 校 区	10,760	5,184	5,576
0 ~ 4 歳	2,257	1,152	1,105	0 ~ 4 歳	360	197	163
5 ~ 9	2,502	1,277	1,225	5 ~ 9	424	212	212
10 ~ 14	3,145	1,654	1,491	10 ~ 14	584	325	259
15 ~ 19	3,166	1,589	1,577	15 ~ 19	565	289	276
20 ~ 24	2,507	1,295	1,212	20 ~ 24	404	204	200
25 ~ 29	2,694	1,362	1,332	25 ~ 29	408	203	205
30 ~ 34	3,267	1,687	1,580	30 ~ 34	507	251	256
35 ~ 39	4,094	2,132	1,962	35 ~ 39	667	356	311
40 ~ 44	4,254	2,155	2,099	40 ~ 44	774	383	391
45 ~ 49	4,096	1,995	2,101	45 ~ 49	716	362	354
50 ~ 54	4,063	2,015	2,048	50 ~ 54	743	367	376
55 ~ 59	4,661	2,257	2,404	55 ~ 59	763	367	396
60 ~ 64	5,722	2,763	2,959	60 ~ 64	877	401	476
65 ~ 69	4,911	2,391	2,520	65 ~ 69	798	376	422
70 ~ 74	3,913	1,751	2,162	70 ~ 74	733	314	419
75 ~ 79	3,632	1,522	2,110	75 ~ 79	666	294	372
80 ~ 84	2,846	1,050	1,796	80 ~ 84	456	177	279
85 ~ 89	1,613	472	1,141	85 ~ 89	228	83	145
90 ~ 94	612	125	487	90 ~ 94	70	18	52
95 ~ 99	138	27	111	95 ~ 99	14	3	11
100 歳 以 上	24	6	18	100 歳 以 上	3	2	1
(再 掲)				(再 掲)			
15 歳 未 満	7,904	4,083	3,821	15 歳 未 満	1,368	734	634
15 ~ 64 歳	38,524	19,250	19,274	15 ~ 64 歳	6,424	3,183	3,241
65 歳 以 上	17,689	7,344	10,345	65 歳 以 上	2,968	1,267	1,701
75 歳 以 上	8,865	3,202	5,663	75 歳 以 上	1,437	577	860
85 歳 以 上	2,387	630	1,757	85 歳 以 上	315	106	209
年 齢 別 割 合 (%)				年 齢 別 割 合 (%)			
15 歳 未 満	12.3	13.3	11.4	15 歳 未 満	12.7	14.2	11.4
15 ~ 64 歳	60.1	62.8	57.6	15 ~ 64 歳	59.7	61.4	58.1
65 歳 以 上	27.6	23.9	30.9	65 歳 以 上	27.6	24.4	30.5
75 歳 以 上	13.8	10.4	16.9	75 歳 以 上	13.4	11.1	15.4
85 歳 以 上	3.7	2.1	5.3	85 歳 以 上	2.9	2.0	3.7
三 本 木 小 学 校 区	11,478	5,452	6,026	北 園 小 学 校 区	9,393	4,359	5,034
0 ~ 4 歳	465	238	227	0 ~ 4 歳	302	146	156
5 ~ 9	467	232	235	5 ~ 9	353	185	168
10 ~ 14	520	279	241	10 ~ 14	480	248	232
15 ~ 19	586	293	293	15 ~ 19	457	237	220
20 ~ 24	585	309	276	20 ~ 24	337	187	150
25 ~ 29	576	287	289	25 ~ 29	389	194	195
30 ~ 34	632	324	308	30 ~ 34	439	209	230
35 ~ 39	780	396	384	35 ~ 39	563	288	275
40 ~ 44	796	415	381	40 ~ 44	601	292	309
45 ~ 49	759	357	402	45 ~ 49	611	269	342
50 ~ 54	740	355	385	50 ~ 54	598	291	307
55 ~ 59	766	365	401	55 ~ 59	733	339	394
60 ~ 64	913	431	482	60 ~ 64	783	352	431
65 ~ 69	876	379	497	65 ~ 69	696	314	382
70 ~ 74	693	306	387	70 ~ 74	677	308	369
75 ~ 79	573	263	310	75 ~ 79	630	251	379
80 ~ 84	405	148	257	80 ~ 84	458	180	278
85 ~ 89	231	58	173	85 ~ 89	197	53	144
90 ~ 94	99	16	83	90 ~ 94	69	13	56
95 ~ 99	15	1	14	95 ~ 99	19	3	16
100 歳 以 上	1	0	1	100 歳 以 上	1	0	1
(再 掲)				(再 掲)			
15 歳 未 満	1,452	749	703	15 歳 未 満	1,135	579	556
15 ~ 64 歳	7,133	3,532	3,601	15 ~ 64 歳	5,511	2,658	2,853
65 歳 以 上	2,893	1,171	1,722	65 歳 以 上	2,747	1,122	1,625
75 歳 以 上	1,324	486	838	75 歳 以 上	1,374	500	874
85 歳 以 上	346	75	271	85 歳 以 上	286	69	217
年 齢 別 割 合 (%)				年 齢 別 割 合 (%)			
15 歳 未 満	12.7	13.7	11.7	15 歳 未 満	12.1	13.3	11.0
15 ~ 64 歳	62.1	64.8	59.8	15 ~ 64 歳	58.7	61.0	56.7
65 歳 以 上	25.2	21.5	28.6	65 歳 以 上	29.2	25.7	32.3
75 歳 以 上	11.5	8.9	13.9	75 歳 以 上	14.6	11.5	17.4
85 歳 以 上	3.0	1.4	4.5	85 歳 以 上	3.0	1.6	4.3



第4表 年齢(5歳階級), 男女別人口及び年齢別割合 - 小学校区, 中学校区(続き)

年 齢 (5歳階級)	総 数	男	女	年 齢 (5歳階級)	総 数	男	女
東 小 学 校 区	6,767	3,275	3,492	上 切 田 小 学 校 区	618	295	323
0 ~ 4 歳	319	157	162	0 ~ 4 歳	5	3	2
5 ~ 9	338	167	171	5 ~ 9	12	6	6
10 ~ 14	355	178	177	10 ~ 14	27	16	11
15 ~ 19	371	188	183	15 ~ 19	22	8	14
20 ~ 24	301	150	151	20 ~ 24	17	9	8
25 ~ 29	330	156	174	25 ~ 29	18	11	7
30 ~ 34	474	238	236	30 ~ 34	24	16	8
35 ~ 39	550	286	264	35 ~ 39	30	23	7
40 ~ 44	502	259	243	40 ~ 44	22	10	12
45 ~ 49	477	212	265	45 ~ 49	34	17	17
50 ~ 54	467	239	228	50 ~ 54	39	22	17
55 ~ 59	456	232	224	55 ~ 59	49	21	28
60 ~ 64	564	255	309	60 ~ 64	82	44	38
65 ~ 69	428	214	214	65 ~ 69	43	24	19
70 ~ 74	290	125	165	70 ~ 74	41	18	23
75 ~ 79	236	103	133	75 ~ 79	73	27	46
80 ~ 84	166	70	96	80 ~ 84	42	13	29
85 ~ 89	102	36	66	85 ~ 89	27	4	23
90 ~ 94	32	8	24	90 ~ 94	8	3	5
95 ~ 99	8	2	6	95 ~ 99	3	0	3
100 歳 以 上	1	0	1	100 歳 以 上	0	0	0
(再 掲)				(再 掲)			
15 歳 未 満	1,012	502	510	15 歳 未 満	44	25	19
15 ~ 64 歳	4,492	2,215	2,277	15 ~ 64 歳	337	181	156
65 歳 以 上	1,263	558	705	65 歳 以 上	237	89	148
75 歳 以 上	545	219	326	75 歳 以 上	153	47	106
85 歳 以 上	143	46	97	85 歳 以 上	38	7	31
年 齢 別 割 合 (%)				年 齢 別 割 合 (%)			
15 歳 未 満	15.0	15.3	14.6	15 歳 未 満	7.1	8.5	5.9
15 ~ 64 歳	66.4	67.6	65.2	15 ~ 64 歳	54.5	61.4	48.3
65 歳 以 上	18.7	17.0	20.2	65 歳 以 上	38.3	30.2	45.8
75 歳 以 上	8.1	6.7	9.3	75 歳 以 上	24.8	15.9	32.8
85 歳 以 上	2.1	1.4	2.8	85 歳 以 上	6.1	2.4	9.6
西 小 学 校 区	2,947	1,406	1,541	下 切 田 小 学 校 区	341	164	177
0 ~ 4 歳	121	67	54	0 ~ 4 歳	8	3	5
5 ~ 9	128	67	61	5 ~ 9	6	2	4
10 ~ 14	157	73	84	10 ~ 14	9	4	5
15 ~ 19	135	63	72	15 ~ 19	5	4	1
20 ~ 24	103	53	50	20 ~ 24	5	3	2
25 ~ 29	133	69	64	25 ~ 29	12	9	3
30 ~ 34	162	84	78	30 ~ 34	16	11	5
35 ~ 39	195	100	95	35 ~ 39	18	8	10
40 ~ 44	191	93	98	40 ~ 44	11	6	5
45 ~ 49	205	103	102	45 ~ 49	16	9	7
50 ~ 54	192	92	100	50 ~ 54	25	11	14
55 ~ 59	239	110	129	55 ~ 59	36	18	18
60 ~ 64	285	138	147	60 ~ 64	33	17	16
65 ~ 69	222	104	118	65 ~ 69	35	23	12
70 ~ 74	159	74	85	70 ~ 74	19	6	13
75 ~ 79	132	57	75	75 ~ 79	33	13	20
80 ~ 84	114	39	75	80 ~ 84	29	10	19
85 ~ 89	59	17	42	85 ~ 89	13	2	11
90 ~ 94	14	3	11	90 ~ 94	9	3	6
95 ~ 99	1	0	1	95 ~ 99	2	2	0
100 歳 以 上	0	0	0	100 歳 以 上	1	0	1
(再 掲)				(再 掲)			
15 歳 未 満	406	207	199	15 歳 未 満	23	9	14
15 ~ 64 歳	1,840	905	935	15 ~ 64 歳	177	96	81
65 歳 以 上	701	294	407	65 歳 以 上	141	59	82
75 歳 以 上	320	116	204	75 歳 以 上	87	30	57
85 歳 以 上	74	20	54	85 歳 以 上	25	7	18
年 齢 別 割 合 (%)				年 齢 別 割 合 (%)			
15 歳 未 満	13.8	14.7	12.9	15 歳 未 満	6.7	5.5	7.9
15 ~ 64 歳	62.4	64.4	60.7	15 ~ 64 歳	51.9	58.5	45.8
65 歳 以 上	23.8	20.9	26.4	65 歳 以 上	41.3	36.0	46.3
75 歳 以 上	10.9	8.3	13.2	75 歳 以 上	25.5	18.3	32.2
85 歳 以 上	2.5	1.4	3.5	85 歳 以 上	7.3	4.3	10.2

第4表 年齢(5歳階級), 男女別人口及び年齢別割合 - 小学校区, 中学校区(続き)

年 齢 (5歳階級)	総 数	男	女	年 齢 (5歳階級)	総 数	男	女
藤 坂 小 学 校 区	4,118	2,006	2,112	洞 内 小 学 校 区	1,401	677	724
0 ～ 4 歳	115	56	59	0 ～ 4 歳	25	11	14
5 ～ 9	116	55	61	5 ～ 9	43	25	18
10 ～ 14	193	107	86	10 ～ 14	64	30	34
15 ～ 19	198	96	102	15 ～ 19	71	34	37
20 ～ 24	151	77	74	20 ～ 24	45	20	25
25 ～ 29	169	91	78	25 ～ 29	43	22	21
30 ～ 34	163	96	67	30 ～ 34	58	35	23
35 ～ 39	238	131	107	35 ～ 39	76	45	31
40 ～ 44	246	130	116	40 ～ 44	88	44	44
45 ～ 49	228	116	112	45 ～ 49	83	45	38
50 ～ 54	253	138	115	50 ～ 54	81	47	34
55 ～ 59	333	162	171	55 ～ 59	95	47	48
60 ～ 64	418	205	213	60 ～ 64	157	75	82
65 ～ 69	344	185	159	65 ～ 69	128	72	56
70 ～ 74	288	133	155	70 ～ 74	101	45	56
75 ～ 79	246	113	133	75 ～ 79	86	30	56
80 ～ 84	221	67	154	80 ～ 84	69	28	41
85 ～ 89	128	34	94	85 ～ 89	61	14	47
90 ～ 94	52	13	39	90 ～ 94	21	7	14
95 ～ 99	14	1	13	95 ～ 99	5	1	4
100 歳 以 上	4	0	4	100 歳 以 上	1	0	1
(再 掲)				(再 掲)			
15 歳 未 満	424	218	206	15 歳 未 満	132	66	66
15 ～ 64 歳	2,397	1,242	1,155	15 ～ 64 歳	797	414	383
65 歳 以 上	1,297	546	751	65 歳 以 上	472	197	275
75 歳 以 上	665	228	437	75 歳 以 上	243	80	163
85 歳 以 上	198	48	150	85 歳 以 上	88	22	66
年 齢 別 割 合 (%)				年 齢 別 割 合 (%)			
15 歳 未 満	10.3	10.9	9.8	15 歳 未 満	9.4	9.7	9.1
15 ～ 64 歳	58.2	61.9	54.7	15 ～ 64 歳	56.9	61.2	52.9
65 歳 以 上	31.5	27.2	35.6	65 歳 以 上	33.7	29.1	38.0
75 歳 以 上	16.1	11.4	20.7	75 歳 以 上	17.3	11.8	22.5
85 歳 以 上	4.8	2.4	7.1	85 歳 以 上	6.3	3.2	9.1
高 清 水 小 学 校 区	738	346	392	深 持 小 学 校 区	1,122	499	623
0 ～ 4 歳	14	5	9	0 ～ 4 歳	35	14	21
5 ～ 9	32	19	13	5 ～ 9	27	13	14
10 ～ 14	37	22	15	10 ～ 14	46	27	19
15 ～ 19	29	14	15	15 ～ 19	46	26	20
20 ～ 24	20	16	4	20 ～ 24	36	13	23
25 ～ 29	23	13	10	25 ～ 29	35	18	17
30 ～ 34	37	17	20	30 ～ 34	34	17	17
35 ～ 39	34	16	18	35 ～ 39	52	29	23
40 ～ 44	53	29	24	40 ～ 44	42	21	21
45 ～ 49	45	26	19	45 ～ 49	58	28	30
50 ～ 54	42	18	24	50 ～ 54	78	46	32
55 ～ 59	56	23	33	55 ～ 59	71	35	36
60 ～ 64	75	48	27	60 ～ 64	102	58	44
65 ～ 69	66	32	34	65 ～ 69	78	39	39
70 ～ 74	36	15	21	70 ～ 74	66	26	40
75 ～ 79	43	15	28	75 ～ 79	80	30	50
80 ～ 84	49	11	38	80 ～ 84	95	29	66
85 ～ 89	26	7	19	85 ～ 89	82	20	62
90 ～ 94	19	0	19	90 ～ 94	41	6	35
95 ～ 99	2	0	2	95 ～ 99	13	3	10
100 歳 以 上	0	0	0	100 歳 以 上	5	1	4
(再 掲)				(再 掲)			
15 歳 未 満	83	46	37	15 歳 未 満	108	54	54
15 ～ 64 歳	414	220	194	15 ～ 64 歳	554	291	263
65 歳 以 上	241	80	161	65 歳 以 上	460	154	306
75 歳 以 上	139	33	106	75 歳 以 上	316	89	227
85 歳 以 上	47	7	40	85 歳 以 上	141	30	111
年 齢 別 割 合 (%)				年 齢 別 割 合 (%)			
15 歳 未 満	11.2	13.3	9.4	15 歳 未 満	9.6	10.8	8.7
15 ～ 64 歳	56.1	63.6	49.5	15 ～ 64 歳	49.4	58.3	42.2
65 歳 以 上	32.7	23.1	41.1	65 歳 以 上	41.0	30.9	49.1
75 歳 以 上	18.8	9.5	27.0	75 歳 以 上	28.2	17.8	36.4
85 歳 以 上	6.4	2.0	10.2	85 歳 以 上	12.6	6.0	17.8

第4表 年齢(5歳階級), 男女別人口及び年齢別割合 - 小学校区, 中学校区(続き)

年 齢 (5歳階級)	総 数	男	女	年 齢 (5歳階級)	総 数	男	女
松 陽 小 学 校 区	1,131	562	569	四 和 小 学 校 区	1,522	795	727
0 ～ 4 歳	40	16	24	0 ～ 4 歳	40	24	16
5 ～ 9	39	17	22	5 ～ 9	38	20	18
10 ～ 14	38	16	22	10 ～ 14	63	36	27
15 ～ 19	55	27	28	15 ～ 19	55	32	23
20 ～ 24	35	21	14	20 ～ 24	39	22	17
25 ～ 29	44	27	17	25 ～ 29	54	29	25
30 ～ 34	56	31	25	30 ～ 34	46	32	14
35 ～ 39	55	27	28	35 ～ 39	58	33	25
40 ～ 44	61	35	26	40 ～ 44	59	28	31
45 ～ 49	65	34	31	45 ～ 49	79	49	30
50 ～ 54	67	37	30	50 ～ 54	72	38	34
55 ～ 59	67	44	23	55 ～ 59	122	70	52
60 ～ 64	131	66	65	60 ～ 64	185	110	75
65 ～ 69	108	63	45	65 ～ 69	146	79	67
70 ～ 74	73	32	41	70 ～ 74	114	58	56
75 ～ 79	74	28	46	75 ～ 79	120	52	68
80 ～ 84	63	20	43	80 ～ 84	142	59	83
85 ～ 89	41	15	26	85 ～ 89	64	19	45
90 ～ 94	13	4	9	90 ～ 94	21	3	18
95 ～ 99	5	1	4	95 ～ 99	4	2	2
100 歳 以 上	1	1	0	100 歳 以 上	1	0	1
(再 掲)				(再 掲)			
15 歳 未 満	117	49	68	15 歳 未 満	141	80	61
15 ～ 64 歳	636	349	287	15 ～ 64 歳	769	443	326
65 歳 以 上	378	164	214	65 歳 以 上	612	272	340
75 歳 以 上	197	69	128	75 歳 以 上	352	135	217
85 歳 以 上	60	21	39	85 歳 以 上	90	24	66
年 齢 別 割 合 (%)				年 齢 別 割 合 (%)			
15 歳 未 満	10.3	8.7	12.0	15 歳 未 満	9.3	10.1	8.4
15 ～ 64 歳	56.2	62.1	50.4	15 ～ 64 歳	50.5	55.7	44.8
65 歳 以 上	33.4	29.2	37.6	65 歳 以 上	40.2	34.2	46.8
75 歳 以 上	17.4	12.3	22.5	75 歳 以 上	23.1	17.0	29.8
85 歳 以 上	5.3	3.7	6.9	85 歳 以 上	5.9	3.0	9.1
ち と せ 小 学 校 区	7,148	3,423	3,725	沢 田 小 学 校 区	1,620	787	833
0 ～ 4 歳	304	159	145	0 ～ 4 歳	40	18	22
5 ～ 9	343	185	158	5 ～ 9	60	37	23
10 ～ 14	393	203	190	10 ～ 14	57	30	27
15 ～ 19	385	189	196	15 ～ 19	64	30	34
20 ～ 24	279	141	138	20 ～ 24	55	26	29
25 ～ 29	320	162	158	25 ～ 29	51	22	29
30 ～ 34	439	225	214	30 ～ 34	77	43	34
35 ～ 39	532	273	259	35 ～ 39	96	51	45
40 ～ 44	536	265	271	40 ～ 44	96	52	44
45 ～ 49	518	247	271	45 ～ 49	70	43	27
50 ～ 54	431	181	250	50 ～ 54	84	42	42
55 ～ 59	515	239	276	55 ～ 59	135	68	67
60 ～ 64	605	297	308	60 ～ 64	182	93	89
65 ～ 69	544	268	276	65 ～ 69	124	76	48
70 ～ 74	326	151	175	70 ～ 74	96	43	53
75 ～ 79	278	102	176	75 ～ 79	125	44	81
80 ～ 84	197	75	122	80 ～ 84	112	37	75
85 ～ 89	130	41	89	85 ～ 89	73	26	47
90 ～ 94	53	13	40	90 ～ 94	23	6	17
95 ～ 99	17	6	11	95 ～ 99	0	0	0
100 歳 以 上	3	1	2	100 歳 以 上	0	0	0
(再 掲)				(再 掲)			
15 歳 未 満	1,040	547	493	15 歳 未 満	157	85	72
15 ～ 64 歳	4,560	2,219	2,341	15 ～ 64 歳	910	470	440
65 歳 以 上	1,548	657	891	65 歳 以 上	553	232	321
75 歳 以 上	678	238	440	75 歳 以 上	333	113	220
85 歳 以 上	203	61	142	85 歳 以 上	96	32	64
年 齢 別 割 合 (%)				年 齢 別 割 合 (%)			
15 歳 未 満	14.5	16.0	13.2	15 歳 未 満	9.7	10.8	8.6
15 ～ 64 歳	63.8	64.8	62.8	15 ～ 64 歳	56.2	59.7	52.8
65 歳 以 上	21.7	19.2	23.9	65 歳 以 上	34.1	29.5	38.5
75 歳 以 上	9.5	7.0	11.8	75 歳 以 上	20.6	14.4	26.4
85 歳 以 上	2.8	1.8	3.8	85 歳 以 上	5.9	4.1	7.7

第4表 年齢(5歳階級), 男女別人口及び年齢別割合 - 小学校区, 中学校区(続き)

年 齢 (5歳階級)	総 数	男	女	年 齢 (5歳階級)	総 数	男	女
法 奥 小 学 校 区	2,659	1,278	1,381	三 本 木 中 学 校 区	15,519	7,292	8,227
0 ～ 4 歳	59	35	24	0 ～ 4 歳	506	259	247
5 ～ 9	69	30	39	5 ～ 9	610	310	300
10 ～ 14	107	54	53	10 ～ 14	823	441	382
15 ～ 19	107	54	53	15 ～ 19	795	400	395
20 ～ 24	78	40	38	20 ～ 24	589	316	273
25 ～ 29	77	42	35	25 ～ 29	629	329	300
30 ～ 34	94	54	40	30 ～ 34	732	354	378
35 ～ 39	135	60	75	35 ～ 39	906	469	437
40 ～ 44	150	82	68	40 ～ 44	1,010	497	513
45 ～ 49	122	73	49	45 ～ 49	990	461	529
50 ～ 54	128	73	55	50 ～ 54	1,025	495	530
55 ～ 59	199	107	92	55 ～ 59	1,181	559	622
60 ～ 64	289	148	141	60 ～ 64	1,273	594	679
65 ～ 69	244	129	115	65 ～ 69	1,177	526	651
70 ～ 74	170	84	86	70 ～ 74	1,053	474	579
75 ～ 79	209	87	122	75 ～ 79	984	407	577
80 ～ 84	206	76	130	80 ～ 84	704	270	434
85 ～ 89	137	40	97	85 ～ 89	362	105	257
90 ～ 94	63	8	55	90 ～ 94	139	20	119
95 ～ 99	14	1	13	95 ～ 99	26	4	22
100 歳 以 上	2	1	1	100 歳 以 上	5	2	3
(再 掲)				(再 掲)			
15 歳 未 満	235	119	116	15 歳 未 満	1,939	1,010	929
15 ～ 64 歳	1,379	733	646	15 ～ 64 歳	9,130	4,474	4,656
65 歳 以 上	1,045	426	619	65 歳 以 上	4,450	1,808	2,642
75 歳 以 上	631	213	418	75 歳 以 上	2,220	808	1,412
85 歳 以 上	216	50	166	85 歳 以 上	532	131	401
年 齢 別 割 合 (%)				年 齢 別 割 合 (%)			
15 歳 未 満	8.8	9.3	8.4	15 歳 未 満	12.5	13.9	11.3
15 ～ 64 歳	51.9	57.4	46.8	15 ～ 64 歳	58.8	61.4	56.6
65 歳 以 上	39.3	33.3	44.8	65 歳 以 上	28.7	24.8	32.1
75 歳 以 上	23.7	16.7	30.3	75 歳 以 上	14.3	11.1	17.2
85 歳 以 上	8.1	3.9	12.0	85 歳 以 上	3.4	1.8	4.9
十 和 田 湖 小 学 校 区	354	169	185	切 田 中 学 校 区	959	459	500
0 ～ 4 歳	5	3	2	0 ～ 4 歳	13	6	7
5 ～ 9	7	5	2	5 ～ 9	18	8	10
10 ～ 14	15	6	9	10 ～ 14	36	20	16
15 ～ 19	15	5	10	15 ～ 19	27	12	15
20 ～ 24	17	4	13	20 ～ 24	22	12	10
25 ～ 29	12	7	5	25 ～ 29	30	20	10
30 ～ 34	9	4	5	30 ～ 34	40	27	13
35 ～ 39	15	10	5	35 ～ 39	48	31	17
40 ～ 44	26	11	15	40 ～ 44	33	16	17
45 ～ 49	10	5	5	45 ～ 49	50	26	24
50 ～ 54	23	18	5	50 ～ 54	64	33	31
55 ～ 59	26	10	16	55 ～ 59	85	39	46
60 ～ 64	41	25	16	60 ～ 64	115	61	54
65 ～ 69	31	14	17	65 ～ 69	78	47	31
70 ～ 74	31	13	18	70 ～ 74	60	24	36
75 ～ 79	28	13	15	75 ～ 79	106	40	66
80 ～ 84	22	11	11	80 ～ 84	71	23	48
85 ～ 89	14	3	11	85 ～ 89	40	6	34
90 ～ 94	5	1	4	90 ～ 94	17	6	11
95 ～ 99	2	1	1	95 ～ 99	5	2	3
100 歳 以 上	0	0	0	100 歳 以 上	1	0	1
(再 掲)				(再 掲)			
15 歳 未 満	27	14	13	15 歳 未 満	67	34	33
15 ～ 64 歳	194	99	95	15 ～ 64 歳	514	277	237
65 歳 以 上	133	56	77	65 歳 以 上	378	148	230
75 歳 以 上	71	29	42	75 歳 以 上	240	77	163
85 歳 以 上	21	5	16	85 歳 以 上	63	14	49
年 齢 別 割 合 (%)				年 齢 別 割 合 (%)			
15 歳 未 満	7.6	8.3	7.0	15 歳 未 満	7.0	7.4	6.6
15 ～ 64 歳	54.8	58.6	51.4	15 ～ 64 歳	53.6	60.3	47.4
65 歳 以 上	37.6	33.1	41.6	65 歳 以 上	39.4	32.2	46.0
75 歳 以 上	20.1	17.2	22.7	75 歳 以 上	25.0	16.8	32.6
85 歳 以 上	5.9	3.0	8.6	85 歳 以 上	6.6	3.1	9.8

第4表 年齢(5歳階級), 男女別人口及び年齢別割合 - 小学校区, 中学校区(続き)

年 齢 (5歳階級)	総 数	男	女	年 齢 (5歳階級)	総 数	男	女
大 深 内 中 学 校 区	2,532	1,239	1,293	十 和 田 中 学 校 区	14,147	6,852	7,295
0 ～ 4 歳	65	27	38	0 ～ 4 歳	479	245	234
5 ～ 9	82	42	40	5 ～ 9	507	251	256
10 ～ 14	102	46	56	10 ～ 14	707	391	316
15 ～ 19	126	61	65	15 ～ 19	722	373	349
20 ～ 24	80	41	39	20 ～ 24	484	248	236
25 ～ 29	87	49	38	25 ～ 29	572	282	290
30 ～ 34	114	66	48	30 ～ 34	667	353	314
35 ～ 39	131	72	59	35 ～ 39	877	459	418
40 ～ 44	149	79	70	40 ～ 44	1,004	516	488
45 ～ 49	148	79	69	45 ～ 49	926	454	472
50 ～ 54	148	84	64	50 ～ 54	931	489	442
55 ～ 59	162	91	71	55 ～ 59	990	483	507
60 ～ 64	288	141	147	60 ～ 64	1,252	590	662
65 ～ 69	236	135	101	65 ～ 69	1,095	537	558
70 ～ 74	174	77	97	70 ～ 74	966	419	547
75 ～ 79	160	58	102	75 ～ 79	862	395	467
80 ～ 84	132	48	84	80 ～ 84	645	235	410
85 ～ 89	102	29	73	85 ～ 89	321	97	224
90 ～ 94	34	11	23	90 ～ 94	109	32	77
95 ～ 99	10	2	8	95 ～ 99	27	3	24
100 歳 以 上	2	1	1	100 歳 以 上	4	0	4
(再 掲)				(再 掲)			
15 歳 未 満	249	115	134	15 歳 未 満	1,693	887	806
15 ～ 64 歳	1,433	763	670	15 ～ 64 歳	8,425	4,247	4,178
65 歳 以 上	850	361	489	65 歳 以 上	4,029	1,718	2,311
75 歳 以 上	440	149	291	75 歳 以 上	1,968	762	1,206
85 歳 以 上	148	43	105	85 歳 以 上	461	132	329
年 齢 別 割 合 (%)				年 齢 別 割 合 (%)			
15 歳 未 満	9.8	9.3	10.4	15 歳 未 満	12.0	12.9	11.0
15 ～ 64 歳	56.6	61.6	51.8	15 ～ 64 歳	59.6	62.0	57.3
65 歳 以 上	33.6	29.1	37.8	65 歳 以 上	28.5	25.1	31.7
75 歳 以 上	17.4	12.0	22.5	75 歳 以 上	13.9	11.1	16.5
85 歳 以 上	5.8	3.5	8.1	85 歳 以 上	3.3	1.9	4.5
甲 東 中 学 校 区	10,815	5,133	5,682	四 和 中 学 校 区	1,522	795	727
0 ～ 4 歳	438	227	211	0 ～ 4 歳	40	24	16
5 ～ 9	476	256	220	5 ～ 9	38	20	18
10 ～ 14	584	295	289	10 ～ 14	63	36	27
15 ～ 19	554	271	283	15 ～ 19	55	32	23
20 ～ 24	406	204	202	20 ～ 24	39	22	17
25 ～ 29	458	233	225	25 ～ 29	54	29	25
30 ～ 34	594	306	288	30 ～ 34	46	32	14
35 ～ 39	745	379	366	35 ～ 39	58	33	25
40 ～ 44	740	364	376	40 ～ 44	59	28	31
45 ～ 49	759	369	390	45 ～ 49	79	49	30
50 ～ 54	681	312	369	50 ～ 54	72	38	34
55 ～ 59	799	372	427	55 ～ 59	122	70	52
60 ～ 64	960	478	482	60 ～ 64	185	110	75
65 ～ 69	823	400	423	65 ～ 69	146	79	67
70 ～ 74	530	243	287	70 ～ 74	114	58	56
75 ～ 79	468	178	290	75 ～ 79	120	52	68
80 ～ 84	393	139	254	80 ～ 84	142	59	83
85 ～ 89	262	74	188	85 ～ 89	64	19	45
90 ～ 94	107	22	85	90 ～ 94	21	3	18
95 ～ 99	30	9	21	95 ～ 99	4	2	2
100 歳 以 上	8	2	6	100 歳 以 上	1	0	1
(再 掲)				(再 掲)			
15 歳 未 満	1,498	778	720	15 歳 未 満	141	80	61
15 ～ 64 歳	6,696	3,288	3,408	15 ～ 64 歳	769	443	326
65 歳 以 上	2,621	1,067	1,554	65 歳 以 上	612	272	340
75 歳 以 上	1,268	424	844	75 歳 以 上	352	135	217
85 歳 以 上	407	107	300	85 歳 以 上	90	24	66
年 齢 別 割 合 (%)				年 齢 別 割 合 (%)			
15 歳 未 満	13.9	15.2	12.7	15 歳 未 満	9.3	10.1	8.4
15 ～ 64 歳	61.9	64.1	60.0	15 ～ 64 歳	50.5	55.7	44.8
65 歳 以 上	24.2	20.8	27.3	65 歳 以 上	40.2	34.2	46.8
75 歳 以 上	11.7	8.3	14.9	75 歳 以 上	23.1	17.0	29.8
85 歳 以 上	3.8	2.1	5.3	85 歳 以 上	5.9	3.0	9.1

第4表 年齢(5歳階級), 男女別人口及び年齢別割合 - 小学校区, 中学校区(続き)

年 齢 (5歳階級)	総 数	男	女	年 齢 (5歳階級)	総 数	男	女
東 中 学 校 区	13,990	6,673	7,317	十 和 田 湖 中 学 校 区	354	169	185
0 ~ 4 歳	612	308	304	0 ~ 4 歳	5	3	2
5 ~ 9	635	318	317	5 ~ 9	7	5	2
10 ~ 14	651	335	316	10 ~ 14	15	6	9
15 ~ 19	701	351	350	15 ~ 19	15	5	10
20 ~ 24	737	382	355	20 ~ 24	17	4	13
25 ~ 29	724	349	375	25 ~ 29	12	7	5
30 ~ 34	894	448	446	30 ~ 34	9	4	5
35 ~ 39	1,083	568	515	35 ~ 39	15	10	5
40 ~ 44	987	510	477	40 ~ 44	26	11	15
45 ~ 49	942	436	506	45 ~ 49	10	5	5
50 ~ 54	907	431	476	50 ~ 54	23	18	5
55 ~ 59	962	458	504	55 ~ 59	26	10	16
60 ~ 64	1,137	523	614	60 ~ 64	41	25	16
65 ~ 69	957	448	509	65 ~ 69	31	14	17
70 ~ 74	719	316	403	70 ~ 74	31	13	18
75 ~ 79	570	248	322	75 ~ 79	28	13	15
80 ~ 84	419	152	267	80 ~ 84	22	11	11
85 ~ 89	238	73	165	85 ~ 89	14	3	11
90 ~ 94	94	16	78	90 ~ 94	5	1	4
95 ~ 99	20	3	17	95 ~ 99	2	1	1
100 歳 以 上	1	0	1	100 歳 以 上	0	0	0
(再 掲)				(再 掲)			
15 歳 未 満	1,898	961	937	15 歳 未 満	27	14	13
15 ~ 64 歳	9,074	4,456	4,618	15 ~ 64 歳	194	99	95
65 歳 以 上	3,018	1,256	1,762	65 歳 以 上	133	56	77
75 歳 以 上	1,342	492	850	75 歳 以 上	71	29	42
85 歳 以 上	353	92	261	85 歳 以 上	21	5	16
年 齢 別 割 合 (%)				年 齢 別 割 合 (%)			
15 歳 未 満	13.6	14.4	12.8	15 歳 未 満	7.6	8.3	7.0
15 ~ 64 歳	64.9	66.8	63.1	15 ~ 64 歳	54.8	58.6	51.4
65 歳 以 上	21.6	18.8	24.1	65 歳 以 上	37.6	33.1	41.6
75 歳 以 上	9.6	7.4	11.6	75 歳 以 上	20.1	17.2	22.7
85 歳 以 上	2.5	1.4	3.6	85 歳 以 上	5.9	3.0	8.6
第 一 中 学 校 区	4,279	2,065	2,214				
0 ~ 4 歳	99	53	46				
5 ~ 9	129	67	62				
10 ~ 14	164	84	80				
15 ~ 19	171	84	87				
20 ~ 24	133	66	67				
25 ~ 29	128	64	64				
30 ~ 34	171	97	74				
35 ~ 39	231	111	120				
40 ~ 44	246	134	112				
45 ~ 49	192	116	76				
50 ~ 54	212	115	97				
55 ~ 59	334	175	159				
60 ~ 64	471	241	230				
65 ~ 69	368	205	163				
70 ~ 74	266	127	139				
75 ~ 79	334	131	203				
80 ~ 84	318	113	205				
85 ~ 89	210	66	144				
90 ~ 94	86	14	72				
95 ~ 99	14	1	13				
100 歳 以 上	2	1	1				
(再 掲)							
15 歳 未 満	392	204	188				
15 ~ 64 歳	2,289	1,203	1,086				
65 歳 以 上	1,598	658	940				
75 歳 以 上	964	326	638				
85 歳 以 上	312	82	230				
年 齢 別 割 合 (%)							
15 歳 未 満	9.2	9.9	8.5				
15 ~ 64 歳	53.5	58.3	49.1				
65 歳 以 上	37.3	31.9	42.5				
75 歳 以 上	22.5	15.8	28.8				
85 歳 以 上	7.3	4.0	10.4				

第5表 年齢(各歳), 男女別人口及び年齢別割合

年 齢 (各 歳)	総 数	男	女	年 齢 (各 歳)	総 数	男	女
総 数	64,117	30,677	33,440				
0 歳	433	243	190	65 歳	1,258	614	644
1	449	215	234	66	1,207	600	607
2	444	226	218	67	1,017	519	498
3	487	234	253	68	683	320	363
4	444	234	210	69	746	338	408
5	522	259	263	70	864	402	462
6	481	262	219	71	811	346	465
7	490	231	259	72	834	376	458
8	486	251	235	73	797	353	444
9	523	274	249	74	607	274	333
10	611	320	291	75	657	279	378
11	584	304	280	76	807	341	466
12	635	347	288	77	710	304	406
13	617	323	294	78	767	316	451
14	698	360	338	79	691	282	409
15	673	320	353	80	672	241	431
16	628	323	305	81	649	259	390
17	699	348	351	82	568	213	355
18	585	289	296	83	508	192	316
19	581	309	272	84	449	145	304
20	547	263	284	85	429	137	292
21	546	269	277	86	341	114	227
22	476	249	227	87	319	84	235
23	486	270	216	88	289	88	201
24	452	244	208	89	235	49	186
25	453	237	216	90	168	33	135
26	493	227	266	91	129	37	92
27	537	273	264	92	131	23	108
28	611	314	297	93	105	18	87
29	600	311	289	94	79	14	65
30	608	324	284	95	45	10	35
31	624	317	307	96	30	4	26
32	669	349	320	97	32	9	23
33	669	347	322	98	14	3	11
34	697	350	347	99	17	1	16
35	769	426	343	100 歳以上	24	6	18
36	809	399	410	(再 掲)			
37	846	465	381	0 歳 ~ 4 歳	2,257	1,152	1,105
38	799	382	417	5 歳 ~ 9 歳	2,502	1,277	1,225
39	871	460	411	10 歳 ~ 14 歳	3,145	1,654	1,491
40	889	468	421	15 歳 ~ 19 歳	3,166	1,589	1,577
41	848	417	431	20 歳 ~ 24 歳	2,507	1,295	1,212
42	838	423	415	25 歳 ~ 29 歳	2,694	1,362	1,332
43	867	441	426	30 歳 ~ 34 歳	3,267	1,687	1,580
44	812	406	406	35 歳 ~ 39 歳	4,094	2,132	1,962
45	816	416	400	40 歳 ~ 44 歳	4,254	2,155	2,099
46	850	403	447	45 歳 ~ 49 歳	4,096	1,995	2,101
47	746	369	377	50 歳 ~ 54 歳	4,063	2,015	2,048
48	831	399	432	55 歳 ~ 59 歳	4,661	2,257	2,404
49	853	408	445	60 歳 ~ 64 歳	5,722	2,763	2,959
50	734	372	362	65 歳 ~ 69 歳	4,911	2,391	2,520
51	790	388	402	70 歳 ~ 74 歳	3,913	1,751	2,162
52	856	418	438	75 歳 ~ 79 歳	3,632	1,522	2,110
53	834	415	419	80 歳 ~ 84 歳	2,846	1,050	1,796
54	849	422	427	85 歳 ~ 89 歳	1,613	472	1,141
55	937	464	473	90 歳 ~ 94 歳	612	125	487
56	863	414	449	95 歳 ~ 99 歳	138	27	111
57	862	417	445	100 歳 以 上	24	6	18
58	976	469	507	(再 掲)			
59	1,023	493	530	15 歳 未 満	7,904	4,083	3,821
60	1,060	532	528	15 歳 ~ 64 歳	38,524	19,250	19,274
61	1,062	488	574	65 歳 以 上	17,689	7,344	10,345
62	1,106	549	557	75 歳 以 上	8,865	3,202	5,663
63	1,265	600	665	85 歳 以 上	2,387	630	1,757
64	1,229	594	635	年齢別割合 (%)			
				15 歳 未 満	12.3	13.3	11.4
				15 歳 ~ 64 歳	60.1	62.8	57.6
				65 歳 以 上	27.6	23.9	30.9
				75 歳 以 上	13.8	10.4	16.9
				85 歳 以 上	3.7	2.1	5.3

第6表 年齢(3区分)別人口と割合の推移及び将来推計

年 (各年9月30日現在)	人 口			割 合			
	総 数	年少人口 (0歳～14歳)	生産年齢人口 (15歳～64歳)	老年人口 (65歳以上)	年少人口 (0歳～14歳)	生産年齢人口 (15歳～64歳)	老年人口 (65歳以上)
( 実 数 )							
昭 和 60 年	68,498	15,852	46,503	6,143	23.1	67.9	9.0
昭 和 61 年	68,612	15,524	46,633	6,455	22.6	68.0	9.4
昭 和 62 年	68,669	15,147	46,803	6,719	22.1	68.2	9.8
昭 和 63 年	68,768	14,747	47,046	6,975	21.4	68.4	10.1
平 成 元 年	68,466	14,138	46,957	7,371	20.6	68.6	10.8
平 成 2 年	68,426	13,811	46,853	7,762	20.2	68.5	11.3
平 成 3 年	68,452	13,436	46,814	8,202	19.6	68.4	12.0
平 成 4 年	68,518	13,060	46,859	8,599	19.1	68.4	12.5
平 成 5 年	68,704	12,771	46,857	9,076	18.6	68.2	13.2
平 成 6 年	69,172	12,512	47,112	9,548	18.1	68.1	13.8
平 成 7 年	69,356	12,182	47,232	9,942	17.6	68.1	14.3
平 成 8 年	69,713	11,970	47,343	10,400	17.2	67.9	14.9
平 成 9 年	69,821	11,709	47,212	10,900	16.8	67.6	15.6
平 成 10 年	69,808	11,456	46,968	11,384	16.4	67.3	16.3
平 成 11 年	69,743	11,227	46,698	11,818	16.1	67.0	16.9
平 成 12 年	69,919	11,039	46,542	12,338	15.8	66.6	17.6
平 成 13 年	69,889	10,754	46,269	12,866	15.4	66.2	18.4
平 成 14 年	69,722	10,526	45,839	13,357	15.1	65.7	19.2
平 成 15 年	69,557	10,370	45,342	13,845	14.9	65.2	19.9
平 成 16 年	69,181	10,152	44,948	14,081	14.7	65.0	20.4
平 成 17 年	68,898	9,972	44,534	14,392	14.5	64.6	20.9
平 成 18 年	68,355	9,729	43,844	14,782	14.2	64.1	21.6
平 成 19 年	67,510	9,438	42,931	15,141	14.0	63.6	22.4
平 成 20 年	66,957	9,231	42,207	15,519	13.8	63.0	23.2
平 成 21 年	66,421	8,919	41,647	15,855	13.4	62.7	23.9
平 成 22 年	66,080	8,681	41,404	15,995	13.1	62.7	24.2
平 成 23 年	65,758	8,503	41,073	16,182	12.9	62.5	24.6
平 成 24 年	65,326	8,238	40,912	16,176	12.6	62.6	24.8
平 成 25 年	64,694	8,013	39,364	17,317	12.4	60.8	26.8
( 将 来 推 計 )							
平 成 26 年	64,066	7,740	38,544	17,782	12.1	60.2	27.8
平 成 27 年	63,443	7,486	37,728	18,229	11.8	59.5	28.7
平 成 28 年	62,816	7,248	36,914	18,654	11.5	58.8	29.7
平 成 29 年	62,192	7,031	36,104	19,057	11.3	58.1	30.6
平 成 30 年	61,568	6,833	35,294	19,441	11.1	57.3	31.6
平 成 31 年	60,835	6,641	34,637	19,557	10.9	56.9	32.1
平 成 32 年	60,097	6,461	33,979	19,657	10.8	56.5	32.7
平 成 33 年	59,362	6,300	33,322	19,740	10.6	56.1	33.3
平 成 34 年	58,628	6,153	32,669	19,806	10.5	55.7	33.8
平 成 35 年	57,893	6,022	32,014	19,857	10.4	55.3	34.3

注1) 平成16年以前の数値は、現在の市域に合わせて組み替えたもの  
注2) 平成23年以前の数値は、外国人住民を含まない  
注3) 将来推計はコーホート変化率法により算出したもの



第7表 世帯数及び男女別人口 - 住居表示区域(街区)

地 域	世 帯 数	人 口			地 域	世 帯 数	人 口		
		総 数	男	女			総 数	男	女
住居表示区域総数	15,509	34,310	16,271	18,039					
稲生町総数	357	750	337	413	東三三三三番町総数	709	1,459	662	797
稲生町1	-	-	-	-	東三三三三番町1	13	25	10	15
稲生町2	7	15	8	7	東三三三三番町2	18	32	17	15
稲生町3	4	7	5	2	東三三三三番町3	37	86	43	43
稲生町4	6	16	10	6	東三三三三番町4	38	77	38	39
稲生町5	5	8	2	6	東三三三三番町5	34	78	30	48
稲生町6	22	45	21	24	東三三三三番町6	32	66	32	34
稲生町7	5	13	6	7	東三三三三番町7	15	32	14	18
稲生町8	5	13	4	9	東三三三三番町8	15	32	11	21
稲生町9	12	25	12	13	東三三三三番町9	60	116	56	60
稲生町10	22	53	22	31	東三三三三番町10	95	183	84	99
稲生町11	17	32	14	18	東三三三三番町11		欠		
稲生町12	19	32	14	18	東三三三三番町12		欠		
稲生町13	8	18	9	9	東三三三三番町13		欠		
稲生町14	32	75	30	45	東三三三三番町14		欠		
稲生町15	9	26	11	15	東三三三三番町15		欠		
稲生町16	18	38	17	21	東三三三三番町16		欠		
稲生町17	4	8	4	4	東三三三三番町17		欠		
稲生町18	9	11	6	5	東三三三三番町18		欠		
稲生町19	13	33	15	18	東三三三三番町19		欠		
稲生町20	31	68	29	39	東三三三三番町20		欠		
稲生町21	40	80	37	43	東三三三三番町21	17	36	12	24
稲生町22	39	68	32	36	東三三三三番町22	5	9	3	6
稲生町23	17	35	15	20	東三三三三番町23	18	28	10	18
稲生町24	13	31	14	17	東三三三三番町24	-	-	-	-
徳並町総数	391	859	391	468	東三三三三番町25	7	18	8	10
徳並町1	38	87	42	45	東三三三三番町26	26	52	26	26
徳並町2	36	64	32	32	東三三三三番町27	48	98	41	57
徳並町3	24	46	19	27	東三三三三番町28	11	28	11	17
徳並町4	53	115	46	69	東三三三三番町29	20	52	24	28
徳並町5	36	89	44	45	東三三三三番町30	39	77	39	38
徳並町6	14	31	14	17	東三三三三番町31	23	39	18	21
徳並町7	28	72	31	41	東三三三三番町32	14	28	13	15
徳並町8	16	46	20	26	東三三三三番町33	10	30	15	15
徳並町9	20	43	24	19	東三三三三番町34	49	118	57	61
徳並町10	28	53	20	33	東三三三三番町35	29	47	21	26
徳並町11	7	13	7	6	東三三三三番町36	7	10	6	4
徳並町12	17	38	16	22	東三三三三番町37	11	24	10	14
徳並町13	16	32	12	20	東三三三三番町38	6	12	4	8
徳並町14	9	21	9	12	東三三三三番町39	12	26	9	17
徳並町15	27	51	26	25	東四四四番町総数	189	412	199	213
徳並町16	22	58	29	29	東四四四番町1	25	46	20	26
東一番町総数	323	679	290	389	東四四四番町2	17	29	13	16
東一番町1	10	19	7	12	東四四四番町3	7	19	8	11
東一番町2	4	15	7	8	東四四四番町4	10	28	15	13
東一番町3	25	48	24	24	東四四四番町5	9	19	9	10
東一番町4	35	60	22	38	東四四四番町6	19	37	19	18
東一番町5	91	199	86	113	東四四四番町7	4	5	2	3
東一番町6	12	35	15	20	東四四四番町8	6	18	9	9
東一番町7	19	37	16	21	東四四四番町9	22	39	19	20
東一番町8	17	42	17	25	東四四四番町10	14	27	12	15
東一番町9	24	42	15	27	東四四四番町11	31	88	47	41
東一番町10	31	64	28	36	東四四四番町12	25	57	26	31
東一番町11	17	31	16	15	東五五五番町総数	212	497	258	239
東一番町12	38	87	37	50	東五五五番町1	1	2	1	1
東二番町総数	232	442	191	251	東五五五番町2	31	66	31	35
東二番町1	18	34	11	23	東五五五番町3	7	19	10	9
東二番町2	44	85	38	47	東五五五番町4	18	32	16	16
東二番町3	18	33	16	17	東五五五番町5	23	49	24	25
東二番町4	23	32	15	17	東五五五番町6	7	26	12	14
東二番町5	32	62	24	38	東五五五番町7	12	29	17	12
東二番町6	6	10	5	5	東五五五番町8	18	36	19	17
東二番町7	20	32	13	19	東五五五番町9	3	8	4	4
東二番町8	25	54	23	31	東五五五番町10	9	24	12	12
東二番町9	46	100	46	54	東五五五番町11	41	94	53	41
					東五五五番町12	36	90	47	43
					東五五五番町13	6	22	12	10

第7表 世帯数及び男女別人口 - 住居表示区域(街区)(続き)

地 域	世 帯 数	人 口			地 域	世 帯 数	人 口		
		総 数	男	女			総 数	男	女
東六六番町総数	219	521	261	260	東十三番町総数	556	1,099	534	565
東六六番町1	34	76	36	40	東十三番町1	11	19	10	9
東六六番町2	23	50	24	26	東十三番町2	6	13	8	5
東六六番町3	13	45	26	19	東十三番町3	8	15	6	9
東六六番町4	28	76	39	37	東十三番町4	9	22	9	13
東六六番町5	27	57	29	28	東十三番町5	30	46	21	25
東六六番町6	4	12	7	5	東十三番町6	6	9	4	5
東六六番町7	21	48	23	25	東十三番町7	18	29	11	18
東六六番町8	8	17	10	7	東十三番町8	11	20	11	9
東六六番町9	29	68	35	33	東十三番町9	9	19	9	10
東六六番町10	32	72	32	40	東十三番町10	7	17	9	8
東十一番町総数	350	777	367	410	東十三番町11	18	34	15	19
東十一番町1	27	59	24	35	東十三番町12	6	12	5	7
東十一番町2	14	27	12	15	東十三番町13	17	37	18	19
東十一番町3	12	36	17	19	東十三番町14	11	26	11	15
東十一番町4	10	24	10	14	東十三番町15	7	18	9	9
東十一番町5	25	43	21	22	東十三番町16	18	21	11	10
東十一番町6	12	27	12	15	東十三番町17	5	11	7	4
東十一番町7	-	-	-	-	東十三番町18	25	39	14	25
東十一番町8	10	33	14	19	東十三番町19	27	37	23	14
東十一番町9	-	欠	番	-	東十三番町20	14	26	13	13
東十一番町10	-	欠	番	-	東十三番町21	32	63	30	33
東十一番町11	32	74	40	34	東十三番町22	5	15	7	8
東十一番町12	50	75	33	42	東十三番町23	14	24	11	13
東十一番町13	25	73	34	39	東十三番町24	5	10	6	4
東十一番町14	-	欠	番	-	東十三番町25	25	45	22	23
東十一番町15	-	欠	番	-	東十三番町26	25	53	23	30
東十一番町16	15	30	10	20	東十三番町27	2	4	1	3
東十一番町17	26	63	27	36	東十三番町28	19	46	15	31
東十一番町18	8	23	10	13	東十三番町29	9	17	8	9
東十一番町19	8	18	9	9	東十三番町30	9	24	12	12
東十一番町20	16	37	21	16	東十三番町31	34	71	42	29
東十一番町21	19	40	23	17	東十三番町32	-	-	-	-
東十一番町22	12	29	14	15	東十三番町33	26	80	42	38
東十一番町23	16	30	15	15	東十三番町34	16	32	17	15
東十一番町24	13	36	21	15	東十三番町35	13	25	9	16
東十一番町25	380	712	343	369	東十三番町36	3	5	3	2
東十二番町総数	11	22	10	12	東十三番町37	9	10	7	3
東十二番町1	6	14	5	9	東十三番町38	-	-	-	-
東十二番町2	3	7	3	4	東十三番町39	-	-	-	-
東十二番町3	15	33	16	17	東十三番町40	-	-	-	-
東十二番町4	12	19	10	9	東十三番町41	-	-	-	-
東十二番町5	2	3	1	2	東十三番町42	6	7	1	6
東十二番町6	43	85	45	40	東十三番町43	9	20	11	9
東十二番町7	40	70	30	40	東十三番町44	2	5	4	1
東十二番町8	-	欠	番	-	東十三番町45	-	-	-	-
東十二番町9	22	36	16	20	東十三番町46	-	-	-	-
東十二番町10	14	22	6	16	東十三番町47	10	23	10	13
東十二番町11	39	78	38	40	東十三番町48	4	12	6	6
東十二番町12	4	10	5	5	東十三番町49	8	17	11	6
東十二番町13	27	56	29	27	東十三番町50	3	9	6	3
東十二番町14	17	26	15	11	東十三番町51	5	12	6	6
東十二番町15	15	25	13	12					
東十二番町16	44	93	46	47					
東十二番町17	12	17	10	7					
東十二番町18	44	73	37	36					
東十二番町19	10	23	8	15					
東十二番町20									
東十二番町21									

第7表 世帯数及び男女別人口 - 住居表示区域(街区)(続き)

地 域	世 帯 数	人 口			地 域	世 帯 数	人 口		
		総 数	男	女			総 数	男	女
東 十 四 番 町 総 数	257	599	286	313	東 十 五 番 町 総 数	371	943	460	483
東 十 四 番 町 1	7	20	10	10	東 十 五 番 町 1	6	10	5	5
東 十 四 番 町 2	8	21	9	12	東 十 五 番 町 2	14	48	23	25
東 十 四 番 町 3	10	26	16	10	東 十 五 番 町 3	-	-	-	-
東 十 四 番 町 4	28	73	37	36	東 十 五 番 町 4	-	欠	番	-
東 十 四 番 町 5	-	欠	番	-	東 十 五 番 町 5	10	23	10	13
東 十 四 番 町 6	30	53	23	30	東 十 五 番 町 6	-	欠	番	-
東 十 四 番 町 7	-	欠	番	-	東 十 五 番 町 7	-	-	-	-
東 十 四 番 町 8	5	12	3	9	東 十 五 番 町 8	-	欠	番	-
東 十 四 番 町 9	-	欠	番	-	東 十 五 番 町 9	-	欠	番	-
東 十 四 番 町 10	-	欠	番	-	東 十 五 番 町 10	-	欠	番	-
東 十 四 番 町 11	-	-	-	-	東 十 五 番 町 11	14	46	25	21
東 十 四 番 町 12	2	5	2	3	東 十 五 番 町 12	8	19	10	9
東 十 四 番 町 13	1	2	1	1	東 十 五 番 町 13	14	32	15	17
東 十 四 番 町 14	-	欠	番	-	東 十 五 番 町 14	12	29	13	16
東 十 四 番 町 15	5	14	7	7	東 十 五 番 町 15	16	53	30	23
東 十 四 番 町 16	-	欠	番	-	東 十 五 番 町 16	7	21	10	11
東 十 四 番 町 17	10	32	13	19	東 十 五 番 町 17	11	28	12	16
東 十 四 番 町 18	-	欠	番	-	東 十 五 番 町 18	4	13	7	6
東 十 四 番 町 19	-	欠	番	-	東 十 五 番 町 19	3	5	3	2
東 十 四 番 町 20	-	欠	番	-	東 十 五 番 町 20	-	欠	番	-
東 十 四 番 町 21	16	42	22	20	東 十 五 番 町 21	13	28	11	17
東 十 四 番 町 22	-	-	-	-	東 十 五 番 町 22	21	62	25	37
東 十 四 番 町 23	-	欠	番	-	東 十 五 番 町 23	-	欠	番	-
東 十 四 番 町 24	9	14	6	8	東 十 五 番 町 24	5	13	7	6
東 十 四 番 町 25	15	39	18	21	東 十 五 番 町 25	-	欠	番	-
東 十 四 番 町 26	8	14	6	8	東 十 五 番 町 26	6	18	9	9
東 十 四 番 町 27	1	2	1	1	東 十 五 番 町 27	-	欠	番	-
東 十 四 番 町 28	6	10	4	6	東 十 五 番 町 28	25	87	46	41
東 十 四 番 町 29	3	7	3	4	東 十 五 番 町 29	-	欠	番	-
東 十 四 番 町 30	-	欠	番	-	東 十 五 番 町 30	-	欠	番	-
東 十 四 番 町 31	3	7	4	3	東 十 五 番 町 31	5	8	4	4
東 十 四 番 町 32	11	30	13	17	東 十 五 番 町 32	7	16	6	10
東 十 四 番 町 33	4	12	7	5	東 十 五 番 町 33	4	11	5	6
東 十 四 番 町 34	9	31	16	15	東 十 五 番 町 34	6	21	10	11
東 十 四 番 町 35	25	53	25	28	東 十 五 番 町 35	7	10	4	6
東 十 四 番 町 36	7	14	8	6	東 十 五 番 町 36	1	3	1	2
東 十 四 番 町 37	6	8	2	6	東 十 五 番 町 37	4	8	4	4
東 十 四 番 町 38	9	14	6	8	東 十 五 番 町 38	5	9	3	6
東 十 四 番 町 39	2	3	1	2	東 十 五 番 町 39	31	59	28	31
東 十 四 番 町 40	-	-	-	-	東 十 五 番 町 40	-	欠	番	-
東 十 四 番 町 41	-	-	-	-	東 十 五 番 町 41	5	9	5	4
東 十 四 番 町 42	-	欠	番	-	東 十 五 番 町 42	-	欠	番	-
東 十 四 番 町 43	-	-	-	-	東 十 五 番 町 43	9	19	9	10
東 十 四 番 町 44	-	欠	番	-	東 十 五 番 町 44	3	8	5	3
東 十 四 番 町 45	-	-	-	-	東 十 五 番 町 45	13	25	13	12
東 十 四 番 町 46	-	-	-	-	東 十 五 番 町 46	7	20	10	10
東 十 四 番 町 47	3	8	3	5	東 十 五 番 町 47	-	-	-	-
東 十 四 番 町 48	-	欠	番	-	東 十 五 番 町 48	-	欠	番	-
東 十 四 番 町 49	-	欠	番	-	東 十 五 番 町 49	4	10	4	6
東 十 四 番 町 50	-	欠	番	-	東 十 五 番 町 50	-	欠	番	-
東 十 四 番 町 51	-	-	-	-	東 十 五 番 町 51	13	37	22	15
東 十 四 番 町 52	-	-	-	-	東 十 五 番 町 52	-	欠	番	-
東 十 四 番 町 53	-	欠	番	-	東 十 五 番 町 53	20	50	23	27
東 十 四 番 町 54	4	9	6	3	東 十 五 番 町 54	-	欠	番	-
東 十 四 番 町 55	10	24	14	10	東 十 五 番 町 55	12	32	17	15
東 十 四 番 町 56	-	-	-	-	東 十 五 番 町 56	13	27	15	12
					東 十 五 番 町 57	12	25	10	15
					東 十 五 番 町 58	1	1	1	0

第7表 世帯数及び男女別人口 - 住居表示区域(街区)(続き)

地 域	世 帯 数	人 口			地 域	世 帯 数	人 口		
		総 数	男	女			総 数	男	女
東 十 六 番 町 総 数	107	286	152	134	東 二 十 一 番 町 総 数	341	736	350	386
東 十 六 番 町 1	14	39	23	16	東 二 十 一 番 町 1	10	24	6	18
東 十 六 番 町 2	-	-	-	-	東 二 十 一 番 町 2	3	8	4	4
東 十 六 番 町 3	-	-	-	-	東 二 十 一 番 町 3	3	6	3	3
東 十 六 番 町 4	-	-	-	-	東 二 十 一 番 町 4	欠	欠	番	9
東 十 六 番 町 5	1	4	2	2	東 二 十 一 番 町 5	13	21	9	12
東 十 六 番 町 6	-	-	-	-	東 二 十 一 番 町 6	1	2	1	1
東 十 六 番 町 7	2	5	2	3	東 二 十 一 番 町 7	9	16	9	7
東 十 六 番 町 8	2	3	1	2	東 二 十 一 番 町 8	4	10	6	4
東 十 六 番 町 9	欠	欠	番	番	東 二 十 一 番 町 9	欠	欠	番	2
東 十 六 番 町 10	欠	欠	番	番	東 二 十 一 番 町 10	3	4	2	2
東 十 六 番 町 11	7	23	12	11	東 二 十 一 番 町 11	10	21	10	11
東 十 六 番 町 12	7	19	10	9	東 二 十 一 番 町 12	5	14	7	7
東 十 六 番 町 13	4	12	6	6	東 二 十 一 番 町 13	11	22	11	11
東 十 六 番 町 14	-	-	-	-	東 二 十 一 番 町 14	3	11	5	6
東 十 六 番 町 15	-	-	-	-	東 二 十 一 番 町 15	9	23	7	16
東 十 六 番 町 16	3	6	4	2	東 二 十 一 番 町 16	8	15	8	7
東 十 六 番 町 17	1	1	1	0	東 二 十 一 番 町 17	1	2	1	1
東 十 六 番 町 18	-	-	-	-	東 二 十 一 番 町 18	25	56	29	27
東 十 六 番 町 19	-	-	-	-	東 二 十 一 番 町 19	18	36	19	17
東 十 六 番 町 20	欠	欠	番	番	東 二 十 一 番 町 20	16	30	13	17
東 十 六 番 町 21	-	-	-	-	東 二 十 一 番 町 21	29	75	35	40
東 十 六 番 町 22	10	26	14	12	東 二 十 一 番 町 22	19	36	17	19
東 十 六 番 町 23	-	-	-	-	東 二 十 一 番 町 23	13	30	13	17
東 十 六 番 町 24	1	3	1	2	東 二 十 一 番 町 24	16	32	18	14
東 十 六 番 町 25	-	-	-	-	東 二 十 一 番 町 25	36	121	54	67
東 十 六 番 町 26	-	-	-	-	東 二 十 一 番 町 26	10	14	8	6
東 十 六 番 町 27	2	6	3	3	東 二 十 一 番 町 27	25	41	21	20
東 十 六 番 町 28	欠	欠	番	番	東 二 十 一 番 町 28	8	15	6	9
東 十 六 番 町 29	欠	欠	番	番	東 二 十 一 番 町 29	3	8	5	3
東 十 六 番 町 30	欠	欠	番	番	東 二 十 一 番 町 30	9	9	6	3
東 十 六 番 町 31	5	14	8	6	東 二 十 一 番 町 31	11	21	11	10
東 十 六 番 町 32	-	-	-	-	東 二 十 一 番 町 32	-	-	-	-
東 十 六 番 町 33	-	-	-	-	東 二 十 一 番 町 33	-	-	-	-
東 十 六 番 町 34	-	-	-	-	東 二 十 一 番 町 34	6	9	6	3
東 十 六 番 町 35	2	5	3	2	東 二 十 一 番 町 35	-	-	-	-
東 十 六 番 町 36	-	-	-	-	東 二 十 一 番 町 36	4	4	0	4
東 十 六 番 町 37	-	-	-	-	東 二 十 一 番 町 総 数	484	913	477	436
東 十 六 番 町 38	14	41	19	22	東 二 十 二 番 町 1	29	53	27	26
東 十 六 番 町 39	-	-	-	-	東 二 十 二 番 町 2	-	-	-	-
東 十 六 番 町 40	欠	欠	番	番	東 二 十 二 番 町 3	7	20	10	10
東 十 六 番 町 41	5	21	12	9	東 二 十 二 番 町 4	欠	欠	番	10
東 十 六 番 町 42	-	-	-	-	東 二 十 二 番 町 5	12	26	15	11
東 十 六 番 町 43	-	-	-	-	東 二 十 二 番 町 6	15	31	18	13
東 十 六 番 町 44	1	2	1	1	東 二 十 二 番 町 7	26	54	26	28
東 十 六 番 町 45	-	-	-	-	東 二 十 二 番 町 8	26	32	9	23
東 十 六 番 町 46	-	-	-	-	東 二 十 二 番 町 9	欠	欠	番	18
東 十 六 番 町 47	-	-	-	-	東 二 十 二 番 町 10	18	31	18	13
東 十 六 番 町 48	-	-	-	-	東 二 十 二 番 町 11	30	38	22	16
東 十 六 番 町 49	欠	欠	番	番	東 二 十 二 番 町 12	55	80	44	36
東 十 六 番 町 50	欠	欠	番	番	東 二 十 二 番 町 13	24	67	34	33
東 十 六 番 町 51	16	39	23	16	東 二 十 二 番 町 14	10	28	12	16
東 十 六 番 町 52	10	17	7	10	東 二 十 二 番 町 15	18	41	20	21
東 十 六 番 町 53	-	-	-	-	東 二 十 二 番 町 16	12	22	16	6
東 十 六 番 町 54	-	-	-	-	東 二 十 二 番 町 17	8	16	11	5
東 十 六 番 町 55	-	-	-	-	東 二 十 二 番 町 18	23	40	17	23
東 十 六 番 町 56	-	-	-	-	東 二 十 二 番 町 19	26	57	24	33
東 十 六 番 町 57	-	-	-	-	東 二 十 二 番 町 20	13	24	11	13
東 十 六 番 町 58	-	-	-	-	東 二 十 二 番 町 21	27	59	32	27
東 十 六 番 町 59	-	-	-	-	東 二 十 二 番 町 22	18	52	26	26
東 十 六 番 町 60	-	-	-	-	東 二 十 二 番 町 23	14	30	18	12
					東 二 十 二 番 町 24	39	62	36	26
					東 二 十 二 番 町 25	7	15	8	7
					東 二 十 二 番 町 26	7	8	5	3
					東 二 十 二 番 町 27	12	19	12	7
					東 二 十 二 番 町 28	4	4	4	0
					東 二 十 二 番 町 29	-	-	-	-
					東 二 十 二 番 町 30	4	4	2	2

第7表 世帯数及び男女別人口 - 住居表示区域(街区)(続き)

地 域	世 帯 数	人 口			地 域	世 帯 数	人 口		
		総 数	男	女			総 数	男	女
東二十三番町総数	484	791	385	406	東二十四番町総数	516	1,066	514	552
東二十三番町1	6	15	8	7	東二十四番町1	1	6	2	4
東二十三番町2	31	51	25	26	東二十四番町2	18	42	21	21
東二十三番町3	14	32	14	18	東二十四番町3	19	46	21	25
東二十三番町4		欠	番		東二十四番町4		欠	番	
東二十三番町5	19	37	16	21	東二十四番町5	18	53	27	26
東二十三番町6	10	31	14	17	東二十四番町6	21	60	30	30
東二十三番町7	12	29	11	18	東二十四番町7	24	67	31	36
東二十三番町8	-	-	-	-	東二十四番町8	8	12	6	6
東二十三番町9		欠	番		東二十四番町9		欠	番	
東二十三番町10	20	36	20	16	東二十四番町10	26	69	33	36
東二十三番町11	30	65	30	35	東二十四番町11	9	13	5	8
東二十三番町12	9	16	6	10	東二十四番町12	23	45	28	17
東二十三番町13	4	8	6	2	東二十四番町13	8	12	4	8
東二十三番町14	25	46	21	25	東二十四番町14	12	22	15	7
東二十三番町15	16	24	7	17	東二十四番町15	12	30	12	18
東二十三番町16	2	4	3	1	東二十四番町16	12	21	14	7
東二十三番町17	13	15	11	4	東二十四番町17	16	27	15	12
東二十三番町18	20	45	21	24	東二十四番町18	10	12	5	7
東二十三番町19	25	35	12	23	東二十四番町19	6	12	6	6
東二十三番町20	28	37	20	17	東二十四番町20	9	14	6	8
東二十三番町21	6	10	5	5	東二十四番町21	6	12	6	6
東二十三番町22	12	13	6	7	東二十四番町22	11	20	9	11
東二十三番町23	11	11	6	5	東二十四番町23	31	67	27	40
東二十三番町24	14	15	10	5	東二十四番町24	19	31	14	17
東二十三番町25	10	10	10	0	東二十四番町25	20	29	14	15
東二十三番町26	8	13	3	10	東二十四番町26	24	42	18	24
東二十三番町27	27	29	15	14	東二十四番町27	8	11	3	8
東二十三番町28	23	36	19	17	東二十四番町28	5	8	4	4
東二十三番町29	22	24	9	15	東二十四番町29	14	20	9	11
東二十三番町30	16	19	12	7	東二十四番町30	14	39	20	19
東二十三番町31	14	20	12	8	東二十四番町31	5	10	4	6
東二十三番町32	11	30	15	15	東二十四番町32	8	16	6	10
東二十三番町33	14	20	10	10	東二十四番町33	3	11	6	5
東二十三番町34	6	9	4	5	東二十四番町34	8	14	7	7
東二十三番町35	6	6	4	2	東二十四番町35	8	19	12	7
					東二十四番町36	13	26	11	15
					東二十四番町37	3	4	3	1
					東二十四番町38	8	13	4	9
					東二十四番町39	1	4	1	3
					東二十四番町40	-	-	-	-
					東二十四番町41	5	5	3	2
					東二十四番町42		欠	番	
					東二十四番町43	5	9	5	4
					東二十四番町44	11	22	10	12
					東二十四番町45	8	21	10	11
					東二十四番町46	6	16	8	8
					東二十四番町47	10	12	5	7
					東二十四番町48	10	22	14	8
					東二十四番町49		欠	番	
					東二十四番町50	-	-	-	-

第7表 世帯数及び男女別人口 - 住居表示区域(街区)(続き)

地 域	世帯数	人 口			地 域	世帯数	人 口		
		総 数	男	女			総 数	男	女
西一番町総数	418	838	390	448	西四番町総数	400	881	409	472
西一番町1	23	40	19	21	西四番町1	40	77	36	41
西一番町2	13	33	16	17	西四番町2	17	54	28	26
西一番町3	14	38	21	17	西四番町3	65	141	64	77
西一番町4		欠	番		西四番町4	7	14	7	7
西一番町5	38	72	32	40	西四番町5	9	22	10	12
西一番町6	7	15	7	8	西四番町6	24	41	19	22
西一番町7	13	39	16	23	西四番町7	60	132	60	72
西一番町8	13	35	20	15	西四番町8	14	27	11	16
西一番町9	1	2	1	1	西四番町9	20	42	17	25
西一番町10	26	54	23	31	西四番町10	29	65	33	32
西一番町11	38	72	37	35	西四番町11	21	40	13	27
西一番町12	5	12	7	5	西四番町12	27	69	36	33
西一番町13	72	146	67	79	西四番町13	19	50	25	25
西一番町14	24	44	19	25	西四番町14	21	47	21	26
西一番町15	16	31	11	20	西四番町15	27	60	29	31
西一番町16	5	11	5	6	西四番町総数	335	820	408	412
西一番町17	29	52	28	24	西五番町1	15	41	23	18
西一番町18	23	31	13	18	西五番町2	7	12	5	7
西一番町19	12	20	9	11	西五番町3	15	36	17	19
西一番町20	15	27	11	16	西五番町4	10	25	11	14
西一番町21	14	22	11	11	西五番町5	11	24	13	11
西一番町22	11	33	15	18	西五番町6	10	25	14	11
西一番町23	6	9	2	7	西五番町7	-	-	-	-
西二番町総数	124	239	121	118	西五番町8	3	15	9	6
西二番町1	11	22	14	8	西五番町9	11	26	12	14
西二番町2	4	11	5	6	西五番町10	2	9	5	4
西二番町3	7	9	4	5	西五番町11	12	31	13	18
西二番町4	2	3	1	2	西五番町12	18	41	23	18
西二番町5	15	24	13	11	西五番町13	14	32	13	19
西二番町6	12	19	11	8	西五番町14	16	37	19	18
西二番町7	4	13	7	6	西五番町15	14	32	17	15
西二番町8	14	26	13	13	西五番町16	8	23	15	8
西二番町9	12	21	12	9	西五番町17	16	36	18	18
西二番町10	10	21	12	9	西五番町18	19	39	21	18
西二番町11	13	21	9	12	西五番町19	6	17	8	9
西二番町12	8	21	8	13	西五番町20	13	28	13	15
西二番町13	12	28	12	16	西五番町21	10	33	16	17
西二番町14	-	-	-	-	西五番町22	22	40	23	17
西三番町総数	305	664	306	358	西五番町23	10	22	10	12
西三番町1	15	34	18	16	西五番町24	40	109	48	61
西三番町2	-	-	-	-	西五番町25		欠欠欠		
西三番町3	-	-	-	-	西五番町26		欠欠欠		
西三番町4	9	16	7	9	西五番町27		欠欠欠		
西三番町5	19	42	20	22	西五番町28	18	50	27	23
西三番町6	-	-	-	-	西五番町29		欠		
西三番町7	8	8	7	1	西五番町30	15	37	15	22
西三番町8	-	-	-	-	西六番町総数	273	645	305	340
西三番町9		欠欠欠欠	番		西六番町1	34	77	32	45
西三番町10		欠欠欠欠	番		西六番町2	85	223	101	122
西三番町11		欠欠欠欠	番		西六番町3	85	190	93	97
西三番町12		欠欠欠欠	番		西六番町4	18	42	22	20
西三番町13		欠欠欠欠	番		西六番町5	-	-	-	-
西三番町14	27	49	16	33	西六番町6	8	24	12	12
西三番町15	16	46	19	27	西六番町7	16	36	18	18
西三番町16	16	44	22	22	西六番町8	27	53	27	26
西三番町17	4	7	4	3					
西三番町18	31	69	29	40					
西三番町19	34	72	34	38					
西三番町20	56	128	60	68					
西三番町21	11	24	10	14					
西三番町22	15	30	12	18					
西三番町23	23	49	31	18					
西三番町24	21	46	17	29					

第7表 世帯数及び男女別人口 - 住居表示区域(街区)(続き)

地 域	世 帯 数	人 口			地 域	世 帯 数	人 口		
		総 数	男	女			総 数	男	女
西 十 一 番 町 総 数	810	2,012	962	1,050	西 十 二 番 町 総 数	209	420	211	209
西 十 一 番 町 1	80	203	80	123	西 十 二 番 町 1	8	17	11	6
西 十 一 番 町 2	29	56	23	33	西 十 二 番 町 2	14	35	20	15
西 十 一 番 町 3	24	45	21	24	西 十 二 番 町 3	27	46	25	21
西 十 一 番 町 4	9	24	15	9	西 十 二 番 町 4	11	26	13	13
西 十 一 番 町 5	19	41	20	21	西 十 二 番 町 5	12	22	7	15
西 十 一 番 町 6	12	27	11	16	西 十 二 番 町 6	-	-	-	-
西 十 一 番 町 7	9	23	11	12	西 十 二 番 町 7	20	56	23	33
西 十 一 番 町 8	12	26	11	15	西 十 二 番 町 8	7	13	7	6
西 十 一 番 町 9	15	22	10	12	西 十 二 番 町 9	20	42	16	26
西 十 一 番 町 10	9	24	12	12	西 十 二 番 町 10	21	31	9	22
西 十 一 番 町 11	12	36	15	21	西 十 二 番 町 11	15	33	17	16
西 十 一 番 町 12	18	40	18	22	西 十 二 番 町 12	-	-	-	-
西 十 一 番 町 13	15	42	19	23	西 十 二 番 町 13	-	-	-	-
西 十 一 番 町 14	12	34	15	19	西 十 二 番 町 14	-	-	-	-
西 十 一 番 町 15	10	22	8	14	西 十 二 番 町 15	2	8	3	5
西 十 一 番 町 16	16	39	17	22	西 十 二 番 町 16	5	21	11	10
西 十 一 番 町 17	14	33	18	15	西 十 二 番 町 17	3	3	3	0
西 十 一 番 町 18	15	35	17	18	西 十 二 番 町 18	20	36	22	14
西 十 一 番 町 19	13	40	18	22	西 十 二 番 町 19	24	31	24	7
西 十 一 番 町 20	17	38	13	25	西 十 二 番 町 20	-	-	-	-
西 十 一 番 町 21	18	39	20	19					
西 十 一 番 町 22	13	30	15	15					
西 十 一 番 町 23	16	30	17	13					
西 十 一 番 町 24	17	51	31	20					
西 十 一 番 町 25	9	39	19	20					
西 十 一 番 町 26	4	12	6	6					
西 十 一 番 町 27	6	15	9	6					
西 十 一 番 町 28	11	29	15	14					
西 十 一 番 町 29	10	25	12	13					
西 十 一 番 町 30	15	32	16	16					
西 十 一 番 町 31	19	53	29	24					
西 十 一 番 町 32	12	30	15	15					
西 十 一 番 町 33	13	29	16	13					
西 十 一 番 町 34	33	86	39	47					
西 十 一 番 町 35	16	32	11	21					
西 十 一 番 町 36	13	36	19	17					
西 十 一 番 町 37	14	43	19	24					
西 十 一 番 町 38	15	41	22	19					
西 十 一 番 町 39	13	35	17	18					
西 十 一 番 町 40	79	233	131	102					
西 十 一 番 町 41		欠	番						
西 十 一 番 町 42		欠	番						
西 十 一 番 町 43		欠	番						
西 十 一 番 町 44		欠	番						
西 十 一 番 町 45		欠	番						
西 十 一 番 町 46		欠	番						
西 十 一 番 町 47		欠	番						
西 十 一 番 町 48		欠	番						
西 十 一 番 町 49		欠	番						
西 十 一 番 町 50	-	-	-	-					
西 十 一 番 町 51	14	28	12	16					
西 十 一 番 町 52	17	46	23	23					
西 十 一 番 町 53	10	22	9	13					
西 十 一 番 町 54	15	34	17	17					
西 十 一 番 町 55	9	21	8	13					
西 十 一 番 町 56	13	23	9	14					
西 十 一 番 町 57	12	38	21	17					
西 十 一 番 町 58	14	30	13	17					

第7表 世帯数及び男女別人口 - 住居表示区域(街区)(続き)

地 域	世 帯 数	人 口			地 域	世 帯 数	人 口		
		総 数	男	女			総 数	男	女
西 十 三 番 町 総 数	537	1,165	526	639	西 十 四 番 町 総 数	443	1,055	515	540
西 十 三 番 町 1	-	-	-	-	西 十 四 番 町 1	-	-	-	-
西 十 三 番 町 2	-	-	-	-	西 十 四 番 町 2	-	-	-	-
西 十 三 番 町 3	-	-	-	-	西 十 四 番 町 3	-	-	-	-
西 十 三 番 町 4	7	14	10	4	西 十 四 番 町 4	-	-	-	-
西 十 三 番 町 5	-	-	-	-	西 十 四 番 町 5	14	36	19	17
西 十 三 番 町 6	-	欠	番	-	西 十 四 番 町 6	13	17	8	9
西 十 三 番 町 7	欠	欠	番	欠	西 十 四 番 町 7	9	23	10	13
西 十 三 番 町 8	欠	欠	番	欠	西 十 四 番 町 8	6	21	11	10
西 十 三 番 町 9	欠	欠	番	欠	西 十 四 番 町 9	24	欠	番	31
西 十 三 番 町 10	欠	欠	番	欠	西 十 四 番 町 10	6	13	6	7
西 十 三 番 町 11	欠	欠	番	欠	西 十 四 番 町 11	15	42	22	20
西 十 三 番 町 12	欠	欠	番	欠	西 十 四 番 町 12	7	15	7	8
西 十 三 番 町 13	欠	欠	番	欠	西 十 四 番 町 13	13	22	9	13
西 十 三 番 町 14	欠	欠	番	欠	西 十 四 番 町 14	8	21	10	11
西 十 三 番 町 15	欠	欠	番	欠	西 十 四 番 町 15	13	32	20	12
西 十 三 番 町 16	欠	欠	番	欠	西 十 四 番 町 16	6	11	5	6
西 十 三 番 町 17	欠	欠	番	欠	西 十 四 番 町 17	16	37	17	20
西 十 三 番 町 18	欠	欠	番	欠	西 十 四 番 町 18	10	21	9	12
西 十 三 番 町 19	欠	欠	番	欠	西 十 四 番 町 19	9	21	10	11
西 十 三 番 町 20	欠	欠	番	欠	西 十 四 番 町 20	-	-	-	-
西 十 三 番 町 21	欠	欠	番	欠	西 十 四 番 町 21	-	-	-	-
西 十 三 番 町 22	欠	欠	番	欠	西 十 四 番 町 22	-	-	-	-
西 十 三 番 町 23	欠	欠	番	欠	西 十 四 番 町 23	-	-	-	-
西 十 三 番 町 24	欠	欠	番	欠	西 十 四 番 町 24	-	-	-	-
西 十 三 番 町 25	12	23	8	15	西 十 四 番 町 25	15	33	14	19
西 十 三 番 町 26	40	86	39	47	西 十 四 番 町 26	11	16	12	4
西 十 三 番 町 27	15	29	11	18	西 十 四 番 町 27	6	17	8	9
西 十 三 番 町 28	18	40	16	24	西 十 四 番 町 28	20	46	26	20
西 十 三 番 町 29	21	54	26	28	西 十 四 番 町 29	16	31	12	19
西 十 三 番 町 30	21	44	19	25	西 十 四 番 町 30	6	17	9	8
西 十 三 番 町 31	22	53	24	29	西 十 四 番 町 31	7	15	7	8
西 十 三 番 町 32	15	27	11	16	西 十 四 番 町 32	15	31	17	14
西 十 三 番 町 33	23	53	27	26	西 十 四 番 町 33	17	38	21	17
西 十 三 番 町 34	15	27	11	16	西 十 四 番 町 34	21	63	29	34
西 十 三 番 町 35	14	32	17	15	西 十 四 番 町 35	7	16	6	10
西 十 三 番 町 36	17	44	16	28	西 十 四 番 町 36	21	48	25	23
西 十 三 番 町 37	16	36	15	21	西 十 四 番 町 37	6	14	7	7
西 十 三 番 町 38	14	29	16	13	西 十 四 番 町 38	7	18	11	7
西 十 三 番 町 39	16	40	21	19	西 十 四 番 町 39	10	23	13	10
西 十 三 番 町 40	13	26	11	15	西 十 四 番 町 40	6	12	7	5
西 十 三 番 町 41	12	25	10	15	西 十 四 番 町 41	13	28	13	15
西 十 三 番 町 42	12	27	16	11	西 十 四 番 町 42	欠	欠	番	欠
西 十 三 番 町 43	8	22	11	11	西 十 四 番 町 43	25	70	30	40
西 十 三 番 町 44	11	22	7	15	西 十 四 番 町 44	8	14	6	8
西 十 三 番 町 45	8	18	10	8	西 十 四 番 町 45	9	27	14	13
西 十 三 番 町 46	3	9	4	5	西 十 四 番 町 46	5	14	6	8
西 十 三 番 町 47	6	17	9	8	西 十 四 番 町 47	12	36	15	21
西 十 三 番 町 48	13	30	16	14	西 十 四 番 町 48	5	12	4	8
西 十 三 番 町 49	10	17	7	10	西 十 四 番 町 49	欠	欠	番	欠
西 十 三 番 町 50	8	16	5	11	西 十 四 番 町 50	6	23	9	14
西 十 三 番 町 51	6	16	7	9					
西 十 三 番 町 52	12	24	11	13					
西 十 三 番 町 53	18	35	18	17					
西 十 三 番 町 54	13	27	10	17					
西 十 三 番 町 55	8	17	10	7					
西 十 三 番 町 56	21	46	20	26					
西 十 三 番 町 57	14	28	12	16					
西 十 三 番 町 58	5	10	4	6					
西 十 三 番 町 59	10	16	5	11					
西 十 三 番 町 60	9	29	13	16					
西 十 三 番 町 61	6	11	6	5					
西 十 三 番 町 62	14	25	9	16					
西 十 三 番 町 63	11	21	8	13					



第7表 世帯数及び男女別人口 - 住居表示区域(街区)(続き)

地 域	世 帯 数	人 口			地 域	世 帯 数	人 口		
		総 数	男	女			総 数	男	女
西 十 五 番 町 総 数	428	1,027	493	534	西 十 六 番 町 総 数	386	932	444	488
西 十 五 番 町 1	18	37	14	23	西 十 六 番 町 1	30	62	36	26
西 十 五 番 町 2	27	55	26	29	西 十 六 番 町 2	24	57	19	38
西 十 五 番 町 3	-	-	-	-	西 十 六 番 町 3	24	63	30	33
西 十 五 番 町 4	-	-	-	-	西 十 六 番 町 4	-	-	-	-
西 十 五 番 町 5	27	63	32	31	西 十 六 番 町 5	12	23	11	12
西 十 五 番 町 6	4	11	6	5	西 十 六 番 町 6	20	50	24	26
西 十 五 番 町 7	16	44	22	22	西 十 六 番 町 7	6	20	8	12
西 十 五 番 町 8	10	21	11	10	西 十 六 番 町 8	15	33	14	19
西 十 五 番 町 9	-	-	-	-	西 十 六 番 町 9	-	-	-	-
西 十 五 番 町 10	15	30	12	18	西 十 六 番 町 10	33	77	40	37
西 十 五 番 町 11	16	38	19	19	西 十 六 番 町 11	16	33	18	15
西 十 五 番 町 12	34	87	41	46	西 十 六 番 町 12	11	24	11	13
西 十 五 番 町 13	18	45	20	25	西 十 六 番 町 13	13	23	10	13
西 十 五 番 町 14	12	31	16	15	西 十 六 番 町 14	4	11	4	7
西 十 五 番 町 15	-	-	-	-	西 十 六 番 町 15	13	36	21	15
西 十 五 番 町 16	18	45	24	21	西 十 六 番 町 16	-	-	-	-
西 十 五 番 町 17	9	24	12	12	西 十 六 番 町 17	14	29	13	16
西 十 五 番 町 18	4	10	4	6	西 十 六 番 町 18	15	38	17	21
西 十 五 番 町 19	9	19	12	7	西 十 六 番 町 19	24	67	32	35
西 十 五 番 町 20	3	10	4	6	西 十 六 番 町 20	6	20	7	13
西 十 五 番 町 21	-	-	-	-	西 十 六 番 町 21	16	44	20	24
西 十 五 番 町 22	6	16	8	8	西 十 六 番 町 22	-	-	-	-
西 十 五 番 町 23	16	39	19	20	西 十 六 番 町 23	-	-	-	-
西 十 五 番 町 24	1	3	1	2	西 十 六 番 町 24	17	35	13	22
西 十 五 番 町 25	9	15	6	9	西 十 六 番 町 25	12	30	17	13
西 十 五 番 町 26	21	52	27	25	西 十 六 番 町 26	13	37	18	19
西 十 五 番 町 27	9	21	9	12	西 十 六 番 町 27	5	9	6	3
西 十 五 番 町 28	5	11	3	8	西 十 六 番 町 28	10	29	13	16
西 十 五 番 町 29	6	18	10	8	西 十 六 番 町 29	8	15	8	7
西 十 五 番 町 30	9	23	12	11	西 十 六 番 町 30	14	35	17	18
西 十 五 番 町 31	12	33	18	15	西 十 六 番 町 31	4	10	6	4
西 十 五 番 町 32	11	30	16	14	西 十 六 番 町 32	6	20	10	10
西 十 五 番 町 33	9	19	8	11	西 十 六 番 町 33	1	2	1	1
西 十 五 番 町 34	9	23	10	13					
西 十 五 番 町 35	12	32	16	16					
西 十 五 番 町 36	8	18	8	10					
西 十 五 番 町 37	6	13	7	6					
西 十 五 番 町 38	9	17	9	8					
西 十 五 番 町 39	1	3	1	2					
西 十 五 番 町 40	9	21	5	16					
西 十 五 番 町 41	10	20	8	12					
西 十 五 番 町 42	-	-	-	-					
西 十 五 番 町 43	10	30	17	13					

第7表 世帯数及び男女別人口 - 住居表示区域(街区)(続き)

地 域	世 帯 数	人 口			地 域	世 帯 数	人 口		
		総 数	男	女			総 数	男	女
西二十一番町総数	737	1,780	839	941	西二十二番町総数	890	1,931	851	1,080
西二十一番町1	-	-	-	-	西二十二番町1	8	28	13	15
西二十一番町2	-	-	-	-	西二十二番町2	17	25	11	14
西二十一番町3	-	-	-	-	西二十二番町3	14	30	9	21
西二十一番町4	-	-	-	-	西二十二番町4	18	29	16	13
西二十一番町5	10	29	14	15	西二十二番町5	33	63	28	35
西二十一番町6	8	20	7	13	西二十二番町6	27	50	21	29
西二十一番町7	6	13	6	7	西二十二番町7	8	19	8	11
西二十一番町8	16	36	18	18	西二十二番町8	20	56	32	24
西二十一番町9	-	-	-	-	西二十二番町9	27	55	30	25
西二十一番町10	6	14	8	6	西二十二番町10	6	21	12	9
西二十一番町11	8	13	6	7	西二十二番町11	14	37	18	19
西二十一番町12	11	29	10	19	西二十二番町12	-	-	-	-
西二十一番町13	1	4	2	2	西二十二番町13	13	24	9	15
西二十一番町14	13	26	11	15	西二十二番町14	15	38	17	21
西二十一番町15	12	30	15	15	西二十二番町15	-	-	-	-
西二十一番町16	14	27	13	14	西二十二番町16	-	-	-	-
西二十一番町17	10	32	14	18	西二十二番町17	-	-	-	-
西二十一番町18	12	19	9	10	西二十二番町18	-	-	-	-
西二十一番町19	15	44	25	19	西二十二番町19	27	54	23	31
西二十一番町20	15	39	20	19	西二十二番町20	25	55	28	27
西二十一番町21	15	46	22	24	西二十二番町21	-	-	-	-
西二十一番町22	13	34	14	20	西二十二番町22	18	47	21	26
西二十一番町23	11	18	12	6	西二十二番町23	26	55	24	31
西二十一番町24	17	45	20	25	西二十二番町24	5	14	5	9
西二十一番町25	14	30	15	15	西二十二番町25	18	48	24	24
西二十一番町26	13	29	16	13	西二十二番町26	25	53	21	32
西二十一番町27	24	59	27	32	西二十二番町27	16	41	20	21
西二十一番町28	10	19	9	10	西二十二番町28	2	5	3	2
西二十一番町29	14	32	17	15	西二十二番町29	17	40	16	24
西二十一番町30	6	13	8	5	西二十二番町30	18	40	18	22
西二十一番町31	4	4	3	1	西二十二番町31	10	22	10	12
西二十一番町32	20	43	20	23	西二十二番町32	12	30	14	16
西二十一番町33	2	8	4	4	西二十二番町33	17	44	18	26
西二十一番町34	20	54	26	28	西二十二番町34	17	36	15	21
西二十一番町35	8	24	10	14	西二十二番町35	15	23	12	11
西二十一番町36	13	31	14	17	西二十二番町36	21	55	20	35
西二十一番町37	15	38	20	18	西二十二番町37	12	25	9	16
西二十一番町38	16	43	18	25	西二十二番町38	20	53	23	30
西二十一番町39	10	17	8	9	西二十二番町39	21	44	18	26
西二十一番町40	-	-	-	-	西二十二番町40	24	27	7	20
西二十一番町41	16	39	21	18	西二十二番町41	15	23	10	13
西二十一番町42	-	-	-	-	西二十二番町42	33	36	13	23
西二十一番町43	16	48	20	28	西二十二番町43	19	59	32	27
西二十一番町44	18	42	20	22	西二十二番町44	54	116	44	72
西二十一番町45	10	24	12	12	西二十二番町45	47	105	44	61
西二十一番町46	12	28	12	16	西二十二番町46	-	-	-	-
西二十一番町47	18	40	18	22	西二十二番町47	8	19	9	10
西二十一番町48	25	59	28	31	西二十二番町48	54	105	42	63
西二十一番町49	-	-	-	-	西二十二番町49	48	124	59	65
西二十一番町50	10	32	15	17	西二十二番町50	-	-	-	-
西二十一番町51	1	2	2	0	西二十二番町51	26	58	25	33
西二十一番町52	13	34	18	16					
西二十一番町53	40	95	41	54					
西二十一番町54	19	59	28	31					
西二十一番町55	3	8	4	4					
西二十一番町56	10	22	9	13					
西二十一番町57	12	28	14	14					
西二十一番町58	22	44	16	28					
西二十一番町59	12	28	12	16					
西二十一番町60	-	-	-	-					
西二十一番町61	1	3	1	2					
西二十一番町62	24	60	29	31					
西二十一番町63	9	22	12	10					
西二十一番町64	6	16	8	8					
西二十一番町65	2	4	1	3					
西二十一番町66	6	16	8	8					
西二十一番町67	15	23	8	15					
西二十一番町68	7	17	10	7					
西二十一番町69	8	25	11	14					

第7表 世帯数及び男女別人口 - 住居表示区域(街区)(続き)

地 域	世 帯 数	人 口			地 域	世 帯 数	人 口		
		総 数	男	女			総 数	男	女
西二十三番町総数	690	1,513	717	796	元町西一丁目総数	116	297	144	153
西二十三番町1	84	104	57	47	元町西一丁目1	13	35	18	17
西二十三番町2	7	14	5	9	元町西一丁目2	12	29	14	15
西二十三番町3	20	48	22	26	元町西一丁目3	9	18	8	10
西二十三番町4	欠		番		元町西一丁目4	欠		番	
西二十三番町5	27	47	18	29	元町西一丁目5	14	37	19	18
西二十三番町6	14	31	12	19	元町西一丁目6	17	45	19	26
西二十三番町7	9	24	10	14	元町西一丁目7	11	30	13	17
西二十三番町8	14	23	9	14	元町西一丁目8	10	27	13	14
西二十三番町9	欠		番		元町西一丁目9	欠		番	
西二十三番町10	26	65	34	31	元町西一丁目10	2	6	4	2
西二十三番町11	27	58	26	32	元町西一丁目11	-	-	-	-
西二十三番町12	17	48	19	29	元町西一丁目12	4	12	5	7
西二十三番町13	20	54	29	25	元町西一丁目13	21	51	26	25
西二十三番町14	14	28	12	16	元町西一丁目14	3	7	5	2
西二十三番町15	16	40	20	20	元町西二丁目総数	212	501	248	253
西二十三番町16	18	35	19	16	元町西二丁目1	8	19	9	10
西二十三番町17	5	17	7	10	元町西二丁目2	14	38	19	19
西二十三番町18	16	35	19	16	元町西二丁目3	28	55	24	31
西二十三番町19	19	40	19	21	元町西二丁目4	欠		番	
西二十三番町20	13	29	13	16	元町西二丁目5	28	57	32	25
西二十三番町21	5	12	5	7	元町西二丁目6	20	37	19	18
西二十三番町22	13	29	17	12	元町西二丁目7	6	11	5	6
西二十三番町23	14	36	18	18	元町西二丁目8	41	107	56	51
西二十三番町24	15	36	16	20	元町西二丁目9	欠		番	
西二十三番町25	-	-	-	-	元町西二丁目10	16	45	18	27
西二十三番町26	-	-	-	-	元町西二丁目11	15	41	21	20
西二十三番町27	-	-	-	-	元町西二丁目12	17	26	13	13
西二十三番町28	-	-	-	-	元町西二丁目13	19	65	32	33
西二十三番町29	-	-	-	-	元町西三丁目総数	149	338	156	182
西二十三番町30	12	19	9	10	元町西三丁目1	23	48	19	29
西二十三番町31	11	30	14	16	元町西三丁目2	8	28	15	13
西二十三番町32	2	3	1	2	元町西三丁目3	17	37	17	20
西二十三番町33	11	25	12	13	元町西三丁目4	欠		番	
西二十三番町34	14	28	12	16	元町西三丁目5	18	42	20	22
西二十三番町35	12	25	11	14	元町西三丁目6	22	41	17	24
西二十三番町36	2	3	2	1	元町西三丁目7	19	40	18	22
西二十三番町37	13	20	9	11	元町西三丁目8	6	11	6	5
西二十三番町38	10	24	10	14	元町西三丁目9	欠		番	
西二十三番町39	16	32	16	16	元町西三丁目10	16	46	25	21
西二十三番町40	11	27	11	16	元町西三丁目11	9	22	10	12
西二十三番町41	10	29	15	14	元町西三丁目12	11	23	9	14
西二十三番町42	欠		番		元町西四丁目総数	73	159	69	90
西二十三番町43	2	9	3	6	元町西四丁目1	2	5	2	3
西二十三番町44	12	31	15	16	元町西四丁目2	6	8	4	4
西二十三番町45	13	41	19	22	元町西四丁目3	4	11	4	7
西二十三番町46	14	34	13	21	元町西四丁目4	欠		番	
西二十三番町47	3	14	5	9	元町西四丁目5	8	10	3	7
西二十三番町48	7	17	10	7	元町西四丁目6	17	39	16	23
西二十三番町49	欠		番		元町西四丁目7	13	33	13	20
西二十三番町50	3	6	3	3	元町西四丁目8	14	33	17	16
西二十三番町51	-	-	-	-	元町西四丁目9	欠		番	
西二十三番町52	-	-	-	-	元町西四丁目10	2	6	4	2
西二十三番町53	-	-	-	-	元町西四丁目11	4	9	4	5
西二十三番町54	1	4	1	3	元町西四丁目12	3	5	2	3
西二十三番町55	18	38	17	21					
西二十三番町56	13	30	15	15					
西二十三番町57	18	47	25	22					
西二十三番町58	24	64	32	32					
西二十三番町59	17	44	23	21					
西二十三番町60	8	16	8	8					

第7表 世帯数及び男女別人口 - 住居表示区域(街区)(続き)

地 域	世 帯 数	人 口			地 域	世 帯 数	人 口		
		総 数	男	女			総 数	男	女
元町西五丁目総数	123	329	166	163	元町東三丁目総数	57	108	55	53
元町西五丁目1	-	-	-	-	元町東三丁目1	24	34	16	18
元町西五丁目2	2	4	2	2	元町東三丁目2	24	55	33	22
元町西五丁目3	13	43	22	21	元町東三丁目3	1	2	1	1
元町西五丁目4	欠	番	5	13	元町東三丁目4	7	15	4	11
元町西五丁目5	7	18	5	13	元町東三丁目5	-	-	-	-
元町西五丁目6	12	40	23	17	元町東三丁目6	1	2	1	1
元町西五丁目7	5	13	7	6	元町東三丁目7	147	323	151	172
元町西五丁目8	13	38	20	18	元町東四丁目総数	15	28	11	17
元町西五丁目9	16	42	25	17	元町東四丁目1	8	14	6	8
元町西五丁目10	2	5	2	3	元町東四丁目2	11	27	11	16
元町西五丁目11	-	-	-	-	元町東四丁目3	欠	番	12	10
元町西五丁目12	7	26	11	15	元町東四丁目4	8	22	9	8
元町西五丁目13	4	10	4	6	元町東四丁目5	9	17	9	8
元町西五丁目14	26	48	23	25	元町東四丁目6	18	42	21	21
元町西五丁目15	11	25	13	12	元町東四丁目7	-	-	-	-
元町西五丁目16	1	4	2	2	元町東四丁目8	欠	番	14	14
元町西五丁目17	-	-	-	-	元町東四丁目9	13	28	14	14
元町西五丁目18	-	-	-	-	元町東四丁目10	14	27	11	16
元町西五丁目19	4	13	7	6	元町東四丁目11	-	-	-	-
元町西五丁目20	65	159	77	82	元町東四丁目12	欠	番	10	11
元町西六丁目総数	4	9	4	5	元町東四丁目13	14	21	8	10
元町西六丁目1	-	-	-	-	元町東四丁目14	9	18	8	10
元町西六丁目2	3	7	4	3	元町東四丁目15	17	47	19	28
元町西六丁目3	欠	番	11	13	元町東四丁目16	11	32	19	13
元町西六丁目4	9	24	3	6	元町東四丁目17	166	381	173	208
元町西六丁目5	4	9	3	6	元町東五丁目総数	6	12	7	5
元町西六丁目6	-	-	-	-	元町東五丁目1	28	52	29	23
元町西六丁目7	13	33	15	18	元町東五丁目2	8	20	8	12
元町西六丁目8	欠	番	-	-	元町東五丁目3	欠	番	27	39
元町西六丁目9	-	-	-	-	元町東五丁目4	25	66	25	30
元町西六丁目10	6	12	8	4	元町東五丁目5	19	55	-	-
元町西六丁目11	-	-	-	-	元町東五丁目6	-	-	-	-
元町西六丁目12	13	33	16	17	元町東五丁目7	12	38	17	21
元町西六丁目13	13	32	16	16	元町東五丁目8	欠	番	5	4
元町西六丁目14	13	32	16	16	元町東五丁目9	3	9	20	32
元町東一丁目総数	64	136	70	66	元町東五丁目10	30	52	18	23
元町東一丁目1	3	5	2	3	元町東五丁目11	23	41	-	-
元町東一丁目2	4	8	4	4	元町東五丁目12	-	-	-	-
元町東一丁目3	5	12	7	5	元町東五丁目13	1	2	1	1
元町東一丁目4	欠	番	3	2	元町東五丁目14	2	8	4	4
元町東一丁目5	2	5	-	-	元町東五丁目15	6	17	6	11
元町東一丁目6	-	-	-	-	元町東五丁目16	3	9	6	3
元町東一丁目7	欠	番	2	4	元町東五丁目17	141	328	151	177
元町東一丁目8	2	6	番	番	元町ひがしの一丁目総数	12	22	12	10
元町東一丁目9	欠	番	-	-	元町ひがしの一丁目1	8	16	8	8
元町東一丁目10	欠	番	6	4	元町ひがしの一丁目2	1	4	1	3
元町東一丁目11	9	10	16	14	元町ひがしの一丁目3	12	29	14	15
元町東一丁目12	11	30	3	1	元町ひがしの一丁目4	-	-	-	-
元町東一丁目13	2	4	12	16	元町ひがしの一丁目5	5	8	1	7
元町東一丁目14	11	28	-	-	元町ひがしの一丁目6	5	16	8	8
元町東一丁目15	-	-	番	13	元町ひがしの一丁目7	欠	番	-	-
元町東一丁目16	欠	番	15	13	元町ひがしの一丁目8	-	-	-	-
元町東一丁目17	15	28	255	277	元町ひがしの一丁目9	7	16	7	9
元町東二丁目総数	231	532	255	277	元町ひがしの一丁目10	12	30	10	20
元町東二丁目1	13	37	17	20	元町ひがしの一丁目11	2	8	4	4
元町東二丁目2	11	27	14	13	元町ひがしの一丁目12	6	16	7	9
元町東二丁目3	16	32	14	18	元町ひがしの一丁目13	7	18	10	8
元町東二丁目4	欠	番	22	23	元町ひがしの一丁目14	21	42	20	22
元町東二丁目5	19	45	25	37	元町ひがしの一丁目15	21	56	25	31
元町東二丁目6	33	62	23	20	元町ひがしの一丁目16	15	34	18	16
元町東二丁目7	16	43	23	20	元町ひがしの一丁目17	7	13	6	7
元町東二丁目8	20	51	26	25	元町ひがしの一丁目18	-	-	-	-
元町東二丁目9	欠	番	13	11	元町ひがしの一丁目19	-	-	-	-
元町東二丁目10	11	24	37	31					
元町東二丁目11	32	68	4	4					
元町東二丁目12	4	8	10	15					
元町東二丁目13	10	25	13	17					
元町東二丁目14	14	30	7	5					
元町東二丁目15	8	12	30	38					
元町東二丁目16	24	68							

第7表 世帯数及び男女別人口 - 住居表示区域(街区)(続き)

地 域	世 帯 数	人 口		
		総 数	男	女
ひがしの二丁目総数	328	831	398	433
ひがしの二丁目 1	20	63	33	30
ひがしの二丁目 2		欠	番	
ひがしの二丁目 3		欠	番	
ひがしの二丁目 4		欠	番	
ひがしの二丁目 5	16	44	21	23
ひがしの二丁目 6	5	13	6	7
ひがしの二丁目 7	13	25	12	13
ひがしの二丁目 8	11	26	12	14
ひがしの二丁目 9		欠	番	
ひがしの二丁目 10	11	26	12	14
ひがしの二丁目 11	9	23	9	14
ひがしの二丁目 12	8	21	9	12
ひがしの二丁目 13	20	50	21	29
ひがしの二丁目 14	16	52	25	27
ひがしの二丁目 15	16	44	20	24
ひがしの二丁目 16	13	25	14	11
ひがしの二丁目 17	14	34	14	20
ひがしの二丁目 18	16	38	16	22
ひがしの二丁目 19	14	27	11	16
ひがしの二丁目 20	5	7	3	4
ひがしの二丁目 21	13	31	15	16
ひがしの二丁目 22	13	36	17	19
ひがしの二丁目 23	12	28	13	15
ひがしの二丁目 24	8	22	12	10
ひがしの二丁目 25	18	60	29	31
ひがしの二丁目 26	14	26	15	11
ひがしの二丁目 27	15	44	26	18
ひがしの二丁目 28	11	20	12	8
ひがしの二丁目 29	11	29	13	16
ひがしの二丁目 30	6	17	8	9
一本木沢一丁目総数	116	286	136	150
一本木沢一丁目 1	-	-	-	-
一本木沢一丁目 2	12	34	16	18
一本木沢一丁目 3	25	71	36	35
一本木沢一丁目 4		欠	番	
一本木沢一丁目 5	14	30	14	16
一本木沢一丁目 6	20	48	23	25
一本木沢一丁目 7	2	4	2	2
一本木沢一丁目 8	17	40	18	22
一本木沢一丁目 9		欠	番	
一本木沢一丁目 10	11	29	12	17
一本木沢一丁目 11	15	30	15	15
一本木沢二丁目総数	58	139	68	71
一本木沢二丁目 1	13	46	23	23
一本木沢二丁目 2	13	23	10	13
一本木沢二丁目 3	5	17	9	8
一本木沢二丁目 4		欠	番	
一本木沢二丁目 5	5	12	6	6
一本木沢二丁目 6	10	18	10	8
一本木沢二丁目 7	12	23	10	13

第8表 世帯数及び男女別人口 - 大字(字)

地 域	世 帯 数	人 口			地 域	世 帯 数	人 口		
		総 数	男	女			総 数	男	女
大 字 総 数	11,476	29,807	14,406	15,401	大 字 切 田 総 数	329	917	440	477
大 字 三 本 木 総 数	4,342	10,709	5,162	5,547	大 字 明 雨 戸 池	1	3	2	1
字 一 本 木 沢 吉	373	950	474	476	字 雨 根 下	-	-	-	-
字 稻 牛 泊 平	387	1,018	488	530	字 雨 家 岩 下	-	-	-	-
字 上 北 平 手	119	271	127	144	字 岩 牛 船 沢	5	19	8	11
字 倉 佐 井 幅	333	807	392	415	字 牛 谷 沢	-	-	-	-
字 里 井 ノ 沢	69	185	90	95	字 生 大 畑 地	2	4	3	1
字 下 川 原	8	22	11	11	字 大 谷 紙 山	-	-	-	-
字 下 千 歳	365	887	409	478	字 折 方 上 平	-	-	-	-
字 中 森 振 西	287	754	378	376	字 上 上 上 原	2	6	3	3
字 並 木 崎 稻	19	48	19	29	字 上 上 上 館	-	-	-	-
字 西 金 小 崎	389	1,028	519	509	字 上 上 上 地	7	25	13	12
字 野 小 崎 稻	517	1,293	613	680	字 川 ノ 原 沢	-	-	-	-
字 東 本 小 崎	389	1,037	493	544	字 北 久 保 山	14	33	18	15
字 間 遠 地 神	204	261	134	127	字 久 小 後 沢	1	2	1	1
大 字 赤 沼 総 数	190	484	237	247	字 久 小 後 繁	6	23	11	12
字 明 姥 川 原	73	205	100	105	字 下 下 下 平	-	-	-	-
字 上 上 上 原	27	78	35	43	字 下 下 下 原	-	-	-	-
字 下 下 下 原	315	837	401	436	字 下 下 下 田	9	25	13	12
字 寺 沼 上 袋	29	86	41	45	字 下 下 下 平	-	-	-	-
字 前 川 原	12	32	15	17	字 下 下 下 平	49	113	59	54
字 向 川 原	-	-	-	-	字 下 下 下 平	1	1	0	1
字 芳 川 原	7	23	9	14	字 下 下 下 平	12	23	11	12
字 和 田 原 表	174	434	208	226	字 下 下 下 平	10	35	15	20
	2	3	2	1	字 下 下 下 平	37	106	53	53
	45	114	58	56	字 下 下 下 平	-	-	-	-
	14	35	15	20	字 下 下 下 平	15	36	17	19
	27	92	44	48	字 下 下 下 平	28	69	30	39
	-	-	-	-	字 下 下 下 平	3	7	4	3
	5	18	9	9	字 下 下 下 平	11	39	19	20
					字 下 下 下 平	15	48	20	28
					字 下 下 下 平	8	26	11	15
					字 下 下 下 平	-	-	-	-
					字 下 下 下 平	3	4	1	3
					字 下 下 下 平	-	-	-	-
					字 下 下 下 平	17	56	29	27
					字 下 下 下 平	-	-	-	-
					字 下 下 下 平	-	-	-	-
					字 下 下 下 平	2	5	4	1
					字 下 下 下 平	3	9	4	5
					字 下 下 下 平	8	30	13	17
					字 下 下 下 平	-	-	-	-
					字 下 下 下 平	5	13	5	8
					字 下 下 下 平	6	14	7	7
					字 下 下 下 平	-	-	-	-
					字 下 下 下 平	-	-	-	-
					字 下 下 下 平	9	28	10	18
					字 下 下 下 平	-	-	-	-
					字 下 下 下 平	-	-	-	-
					字 下 下 下 平	10	24	13	11
					字 下 下 下 平	18	51	26	25
					字 下 下 下 平	12	40	17	23

第8表 世帯数及び男女別人口 - 大字(字) (続き)

地 域	世 帯 数	人 口			地 域	世 帯 数	人 口		
		総 数	男	女			総 数	男	女
大字深持総	601	1,625	748	877	大字洞内総	878	2,307	1,084	1,223
字相明	1	5	1	4	字芦家	12	41	18	23
字家ノ	7	22	9	13	字家ノ	10	32	14	18
字家ノ	-	-	-	-	字家ノ	7	31	17	14
字家ノ	1	2	1	1	字家ノ	7	22	11	11
字家ノ	16	43	21	22	字家ノ	256	589	258	331
字家ノ	-	-	-	-	字家ノ	-	-	-	-
字家ノ	7	23	9	14	字家ノ	215	479	234	245
字家ノ	-	-	-	-	字家ノ	-	-	-	-
字家ノ	1	2	1	1	字家ノ	6	18	8	10
字家ノ	5	15	8	7	字家ノ	-	-	-	-
字家ノ	5	13	9	4	字家ノ	22	61	28	33
字家ノ	3	5	2	3	字家ノ	12	41	20	21
字家ノ	-	-	-	-	字家ノ	-	-	-	-
字家ノ	12	30	14	16	字家ノ	11	46	23	23
字家ノ	5	14	7	7	字家ノ	17	63	30	33
字家ノ	4	14	9	5	字家ノ	16	43	19	24
字家ノ	8	24	11	13	字家ノ	13	33	14	19
字家ノ	-	-	-	-	字家ノ	-	-	-	-
字家ノ	30	82	42	40	字家ノ	7	26	15	11
字家ノ	7	21	8	13	字家ノ	44	121	55	66
字家ノ	2	6	2	4	字家ノ	2	6	3	3
字家ノ	1	1	0	1	字家ノ	19	59	32	27
字家ノ	6	15	8	7	字家ノ	-	-	-	-
字家ノ	13	43	21	22	字家ノ	1	2	1	1
字家ノ	19	71	31	40	字家ノ	1	1	1	0
字家ノ	37	129	65	64	字家ノ	-	-	-	-
字家ノ	16	46	25	21	字家ノ	10	32	18	14
字家ノ	45	127	61	66	字家ノ	5	19	10	9
字家ノ	-	-	-	-	字家ノ	1	1	1	0
字家ノ	12	52	24	28	字家ノ	39	112	50	62
字家ノ	14	34	16	18	字家ノ	1	2	1	1
字家ノ	-	-	-	-	字家ノ	28	84	39	45
字家ノ	5	9	2	7	字家ノ	-	-	-	-
字家ノ	121	151	42	109	字家ノ	-	-	-	-
字家ノ	81	257	125	132	字家ノ	50	152	75	77
字家ノ	1	1	1	0	字家ノ	5	18	8	10
字家ノ	24	72	32	40	字家ノ	21	70	31	39
字家ノ	17	47	23	24	字家ノ	-	-	-	-
字家ノ	5	20	10	10	字家ノ	-	-	-	-
字家ノ	6	26	15	11	字家ノ	-	-	-	-
字家ノ	55	181	81	100	字家ノ	26	72	35	37
字家ノ	9	22	12	10	字家ノ	-	-	-	-
					字家ノ	14	31	15	16

第8表 世帯数及び男女別人口 - 大字(字) (続き)

地 域	世 帯 数	人 口			地 域	世 帯 数	人 口		
		総 数	男	女			総 数	男	女
大字大田総	365	1,020	524	496	大字相坂総	1,576	4,131	1,980	2,151
字有池	3	7	5	2	字石相	-	-	-	-
字芋久	7	16	9	7	字相落	153	465	230	235
字牛久	22	63	32	31	字上鴨	-	-	-	-
字姥懐	27	92	44	48	字上鴨	2	6	4	2
字大下	4	7	4	3	字前川	-	-	-	-
字大大	24	88	49	39	字上小	381	964	464	500
字大大	23	60	30	30	字下夕	-	-	-	-
字北野	-	-	-	-	字下鴨	-	-	-	-
字久根	59	152	77	75	字白前	2	4	3	1
字小笹	1	8	4	4	字高清	393	1,001	481	520
字左下	1	2	1	1	字高高	327	758	346	412
字下下	14	32	17	15	字高見	123	357	170	187
字下下	-	-	-	-	字長長	8	25	14	11
字下下	23	64	31	33	字長箕	74	237	115	122
字下下	14	39	19	20	字箕輪	2	4	2	2
字下下	4	10	6	4	字箕六	85	237	120	117
字下下	11	28	14	14	字六日	8	28	11	17
字下下	-	-	-	-	字六日	-	-	-	-
字下下	2	6	4	2	字六日	-	-	-	-
字下下	24	87	45	42	字日向	-	-	-	-
字下下	-	-	-	-	字日向	16	42	19	23
字下下	4	11	6	5	字日向	-	-	-	-
字下下	10	39	19	20	字日向	-	-	-	-
字下下	66	149	79	70	字日向	-	-	-	-
字下下	22	60	29	31	字日向	2	3	1	2
字下下	22	57	22	35	大字藤島	207	558	273	285
字下下	12	32	13	19	字明工	-	-	-	-
字下下	10	25	9	16	字明工	-	-	-	-
字下下	49	168	74	94	字明工	-	-	-	-
字下下	-	-	-	-	字明工	-	-	-	-
字下下	17	59	26	33	字明工	-	-	-	-
字下下	18	71	33	38	字明工	-	-	-	-
字下下	2	2	1	1	字明工	-	-	-	-
字下下	10	31	12	19	字明工	-	-	-	-
字下下	2	5	2	3	字明工	-	-	-	-
字下下	-	-	-	-	字明工	-	-	-	-
字下下	234	635	329	306	字明工	1	1	1	0
字下下	146	389	207	182	字明工	-	-	-	-
字下下	22	70	36	34	字明工	-	-	-	-
字下下	-	-	-	-	字明工	-	-	-	-
字下下	56	151	76	75	字明工	-	-	-	-
字下下	7	15	6	9	字明工	11	21	9	12
字下下	3	10	4	6	字明工	-	-	-	-
字下下	28	92	43	49	字明工	2	7	2	5
字下下	28	92	43	49	字明工	1	3	2	1
					字明工	6	17	9	8
					字明工	7	18	7	11
					字明工	5	13	6	7
					字明工	23	67	35	32
					字明工	6	24	11	13
					字明工	5	9	4	5
					字明工	-	-	-	-
					字明工	2	4	2	2
					字明工	-	-	-	-
					字明工	8	17	9	8
					字明工	-	-	-	-
					字明工	2	6	3	3
					字明工	-	-	-	-
					字明工	-	-	-	-
					字明工	1	3	1	2
					字明工	-	-	-	-
					字明工	-	-	-	-
					字明工	-	-	-	-
					字明工	2	14	8	6
					字明工	-	-	-	-
					字明工	26	41	17	24
					字明工	6	11	8	3
					字明工	-	-	-	-
					字明工	-	-	-	-
					字明工	1	1	0	1
					字明工	1	3	2	1
					字明工	79	233	115	118
					字明工	-	-	-	-
					字明工	-	-	-	-
					字明工	1	3	1	2
					字明工	-	-	-	-
					字明工	-	-	-	-
					字明工	-	-	-	-
					字明工	11	42	21	21
					字明工	-	-	-	-
					字明工	-	-	-	-



第8表 世帯数及び男女別人口 - 大字(字) (続き)

地 域	世 帯 数	人 口			地 域	世 帯 数	人 口		
		総 数	男	女			総 数	男	女
大字 伝法寺 総数	147	399	199	200	大字 米田 続				
字 泉田	28	87	43	44	字 竹館	7	24	12	12
字 糸大	-	-	-	-	字 種原	-	-	-	-
字 大釜	-	-	-	-	字 段力	28	77	35	42
字 大金	23	48	25	23	字 血長	2	8	4	4
字 上上	4	17	5	12	字 取	-	-	-	-
字 黒下	-	-	-	-	字 日	-	-	-	-
字 瀬千	12	31	16	15	字 村	1	1	1	0
字 蒼平	-	-	-	-	字 木代	10	26	12	14
字 縮寺	2	5	2	3	字 久	2	2	1	1
字 馳羽	9	34	18	16	字 根野	-	-	-	-
字 八幡	4	9	4	5	字 澤	-	-	-	-
字 葉荊	-	-	-	-	字 塚	-	-	-	-
字 本和	2	4	2	2	字 月	12	33	15	18
大字 米田 総数	344	950	487	463	字 森	7	15	6	9
字 雨雨	-	-	-	-	字 水	1	3	1	2
字 雨家	6	23	10	13	字 沢	1	3	2	1
字 石一	4	10	7	3	字 頭	-	-	-	-
字 牛鶴	14	40	22	18	字 山	21	57	32	25
字 内大	30	93	48	45	字 内	-	-	-	-
字 大岡	-	-	-	-	字 保	39	101	58	43
字 大岡	-	-	-	-	字 町	1	2	1	1
字 上壁	3	4	2	2	字 山	2	5	0	5
字 壁川	7	9	4	5	字 沼	11	25	14	11
字 加北	-	-	-	-	字 越	7	15	5	10
字 清ク	3	3	2	1	字 鉢	4	10	6	4
字 壁野	3	9	4	5	字 沢	-	-	-	-
字 加北	7	20	11	9	字 地	1	1	1	0
字 清ク	-	-	-	-	字 中	2	4	3	1
字 小コ	15	54	25	29	字 向	2	2	1	1
字 小午	15	58	31	27	字 場	-	-	-	-
字 細工	2	7	3	4					
字 桜佐	2	6	3	3					
字 笹三	1	3	1	2					
字 下杉	2	5	2	3					
字 筋着	2	3	1	2					
字 着外	18	59	29	30					
字 平山	-	-	-	-					
字 平山	5	14	9	5					
字 平山	17	45	23	22					
字 高	-	-	-	-					
	5	18	11	7					
	1	1	1	0					
	3	6	5	1					
	2	2	1	1					
	4	10	4	6					
	-	-	-	-					
	-	-	-	-					
	19	42	22	20					

第8表 世帯数及び男女別人口 - 大字(字) (続き)

地 域	世 帯 数	人 口			地 域	世 帯 数	人 口		
		総 数	男	女			総 数	男	女
大字大不動総	226	342	199	143	大字滝沢総	168	427	207	220
字漆大久	3	9	4	5	字赤平	-	-	-	-
字大大久反	2	4	3	1	字赤伏	34	79	36	43
字大大平久	-	-	-	-	字明銀杏	1	3	1	2
字大大平久	4	9	4	5	字漆大木	-	-	-	-
字大大岡	2	6	4	2	字大上上	9	18	8	10
字大大岡	-	-	-	-	字大上上	-	-	-	-
字大奥柏	-	-	-	-	字大上上	-	-	-	-
字大頭上	13	44	21	23	字大上上	3	10	5	5
字大頭上	-	-	-	-	字大上上	-	-	-	-
字大頭上	1	5	3	2	字大上上	-	-	-	-
字大頭上	3	8	3	5	字大上上	-	-	-	-
字大頭上	-	-	-	-	字大上上	3	7	4	3
字大頭上	-	-	-	-	字大上上	-	-	-	-
字大頭上	-	-	-	-	字大上上	-	-	-	-
字大頭上	-	-	-	-	字大上上	-	-	-	-
字大頭上	2	4	2	2	字大上上	-	-	-	-
字大頭上	-	-	-	-	字大上上	2	2	2	0
字大頭上	-	-	-	-	字大上上	9	25	14	11
字大頭上	-	-	-	-	字大上上	-	-	-	-
字大頭上	-	-	-	-	字大上上	5	9	6	3
字大頭上	1	3	1	2	字大上上	13	37	19	18
字大頭上	-	-	-	-	字大上上	1	2	1	1
字大頭上	-	-	-	-	字大上上	25	61	26	35
字大頭上	9	30	15	15	字大上上	-	-	-	-
字大頭上	-	-	-	-	字大上上	1	1	1	0
字大頭上	-	-	-	-	字大上上	15	51	23	28
字大頭上	-	-	-	-	字大上上	-	-	-	-
字大頭上	1	4	2	2	字大上上	-	-	-	-
字大頭上	-	-	-	-	字大上上	-	-	-	-
字大頭上	32	45	31	14	字大上上	-	-	-	-
字大頭上	-	-	-	-	字大上上	1	2	1	1
字大頭上	2	4	2	2	字大上上	5	13	7	6
字大頭上	7	18	12	6	字大上上	4	14	8	6
字大頭上	-	-	-	-	字大上上	16	46	22	24
字大頭上	5	10	4	6	字大上上	10	30	15	15
字大頭上	-	-	-	-	字大上上	11	17	8	9
字大頭上	-	-	-	-					
字大頭上	139	139	88	51					
字大頭上	-	-	-	-					

第8表 世帯数及び男女別人口 - 大字(字) (続き)

地 域	世 帯 数	人 口			地 域	世 帯 数	人 口		
		総 数	男	女			総 数	男	女
大字 沢田 総数	514	1,620	787	833	大字 奥瀬 総数	752	1,905	913	992
字 芦名 沢	5	13	8	5	字 赤上 石	10	41	19	22
字 雨名 沢	-	-	-	-	字 通黄 瀬	15	44	23	21
字 新市 屋	1	2	0	2	字 大畑 野	-	-	-	-
字 岩ノ 井	6	17	6	11	字 大畑 野	31	92	48	44
字 後大 反	-	-	-	-	字 畑堀 平	18	56	29	27
字 太田 田	-	-	-	-	字 大生 内	23	64	33	31
字 太田 田	39	132	65	67	字 北小 向	48	148	75	73
字 太田 田	-	-	-	-	字 小猿 口	78	224	111	113
字 太田 田	7	19	8	11	字 下川 倉	-	-	-	-
字 太田 田	6	24	9	15	字 下川 目	209	446	196	250
字 太田 田	12	25	12	13	字 下堰 山	13	39	15	24
字 太田 田	9	29	17	12	字 堰仙 道	25	60	34	26
字 大音 渡	1	3	1	2	字 仙惣 沢	7	20	7	13
字 大音 渡	18	57	28	29	字 惣立 辺	-	-	-	-
字 笹沢 田	1	4	2	2	字 立 石	21	51	22	29
字 笹沢 田	-	-	-	-	字 立 石	1	3	2	1
字 笹沢 田	3	8	4	4	字 立 石	1	1	1	0
字 笹沢 田	1	3	3	0	字 立 石	32	69	37	32
字 笹沢 田	33	114	52	62	字 立 石	-	-	-	-
字 笹沢 田	43	131	62	69	字 立 石	29	68	31	37
字 下川 川	-	-	-	-	字 立 石	19	47	23	24
字 下川 川	5	21	11	10	字 立 石	14	46	23	23
字 下川 川	-	-	-	-	字 立 石	1	3	1	2
字 下川 川	16	48	25	23	字 立 石	7	29	14	15
字 下川 川	1	6	5	1	字 立 石	-	-	-	-
字 下川 川	16	49	21	28	字 立 石	-	-	-	-
字 下川 川	-	-	-	-	字 立 石	-	-	-	-
字 下川 川	8	34	16	18	字 立 石	-	-	-	-
字 下川 川	8	34	15	19	字 立 石	-	-	-	-
字 下川 川	-	-	-	-	字 立 石	-	-	-	-
字 下川 川	13	37	21	16	字 立 石	-	-	-	-
字 下川 川	17	41	19	22	字 立 石	-	-	-	-
字 下川 川	14	44	20	24	字 立 石	103	240	114	126
字 下川 川	5	13	6	7	字 立 石	47	114	55	59
字 下川 川	-	-	-	-	字 立 石	-	-	-	-
字 下川 川	18	59	31	28	字 立 石	-	-	-	-
字 下川 川	6	14	8	6	字 立 石	-	-	-	-
字 下川 川	31	104	57	47	字 立 石	-	-	-	-
字 下川 川	1	2	1	1	字 立 石	-	-	-	-
字 下川 川	-	-	-	-	字 立 石	-	-	-	-
字 下川 川	-	-	-	-	字 立 石	-	-	-	-
字 下川 川	14	48	24	24	字 立 石	-	-	-	-
字 下川 川	-	-	-	-	字 立 石	-	-	-	-
字 下川 川	4	7	3	4	字 立 石	-	-	-	-
字 下川 川	-	-	-	-	字 立 石	-	-	-	-
字 下川 川	-	-	-	-	字 立 石	-	-	-	-
字 下川 川	9	29	13	16	字 立 石	-	-	-	-
字 下川 川	-	-	-	-	字 立 石	-	-	-	-
字 下川 川	6	34	17	17	字 立 石	-	-	-	-
字 下川 川	14	34	18	16	字 立 石	-	-	-	-
字 下川 川	8	25	12	13	字 立 石	-	-	-	-
字 下川 川	-	-	-	-	字 立 石	-	-	-	-
字 下川 川	14	44	19	25	字 立 石	-	-	-	-
字 下川 川	1	2	1	1	字 立 石	-	-	-	-
字 下川 川	56	161	75	86	字 立 石	-	-	-	-
字 下川 川	22	68	37	31	字 立 石	-	-	-	-
字 下川 川	-	-	-	-	字 立 石	-	-	-	-
字 下川 川	22	81	35	46	字 立 石	-	-	-	-

第8表 世帯数及び男女別人口 - 大字(字) (続き)

地 域	世 帯 数	人 口			地 域	世 帯 数	人 口		
		総 数	男	女			総 数	男	女
大字法量総	379	1,108	534	574	大字法量続	-	-	-	-
字相赤有家家家姥漆上大大大筋ク	-	-	-	-	字湯脇ノ有	-	-	-	-
字窪坂備下前脇懐畑平筋前ラ良木沢口下平代平前端向木原頭沢原保平二下田沢	-	-	-	-	字坂沢林山	-	-	-	-
字筋ノ	2	8	5	3	字黒	-	-	-	-
字ノ	3	8	5	3					
字ノ	33	89	36	53					
字ノ	6	25	11	14					
字ノ	-	-	-	-					
字上	10	33	17	16					
字大	-	-	-	-					
字大	10	38	18	20					
字大	19	55	30	25					
字大	-	-	-	-					
字大	3	9	4	5					
字大	-	-	-	-					
字大	3	7	5	2					
字大	16	50	25	25					
字大	13	44	27	17					
字大	8	27	13	14					
字大	8	23	8	15					
字大	-	-	-	-					
字大	7	18	9	9					
字大	3	11	5	6					
字大	-	-	-	-					
字大	2	6	2	4					
字大	5	16	9	7					
字大	-	-	-	-					
字大	-	-	-	-					
字大	12	31	17	14					
字大	-	-	-	-					
字大	-	-	-	-					
字大	12	46	21	25					
字大	5	23	11	12					
字大	-	-	-	-					
字大	2	2	1	1					
字大	2	4	2	2					
字大	-	-	-	-					
字大	-	-	-	-					
字大	4	10	6	4					
字大	1	1	1	0					
字大	8	21	9	12					
字大	-	-	-	-					
字大	32	105	48	57					
字大	-	-	-	-					
字大	11	24	13	11					
字大	-	-	-	-					
字大	-	-	-	-					
字大	-	-	-	-					
字大	-	-	-	-					
字大	-	-	-	-					
字大	3	13	5	8					
字大	-	-	-	-					
字大	23	76	41	35					
字大	26	69	31	38					
字大	2	5	3	2					
字大	-	-	-	-					
字大	-	-	-	-					
字大	6	16	8	8					
字大	1	1	1	0					
字大	52	109	45	64					
字大	1	1	1	0					
字大	6	28	14	14					
字大	1	4	2	2					
字大	2	5	1	4					
字大	7	17	9	8					
字大	2	5	3	2					
字大	-	-	-	-					
字大	5	20	9	11					
字大	-	-	-	-					
字大	2	5	3	2					