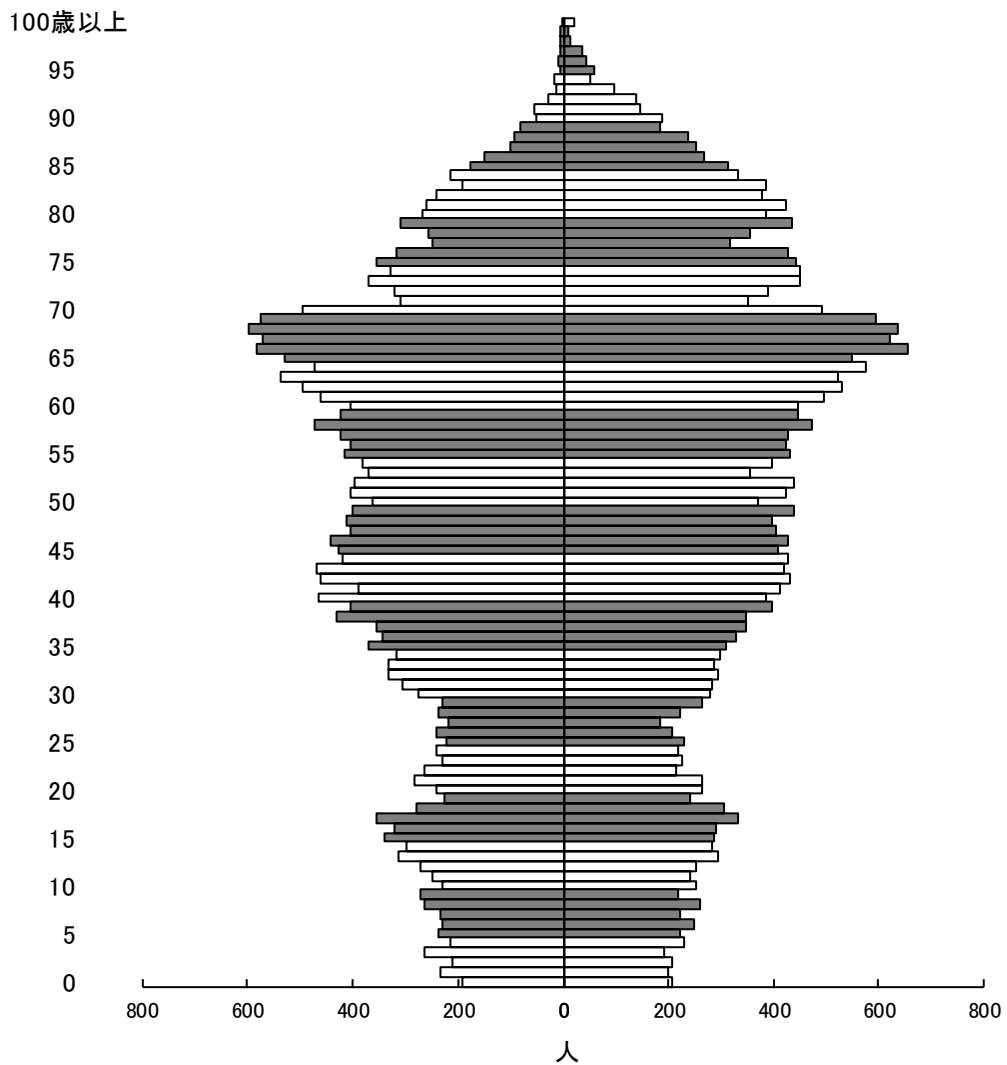


住民基本台帳に基づく十和田市の人口

(平成 29 年 3 月 31 日現在)

総数 62,501 人

男 29,924 人 女 32,577 人



十和田市企画財政部政策財政課

図1 年齢3区分別人口の推移及び将来推計人口

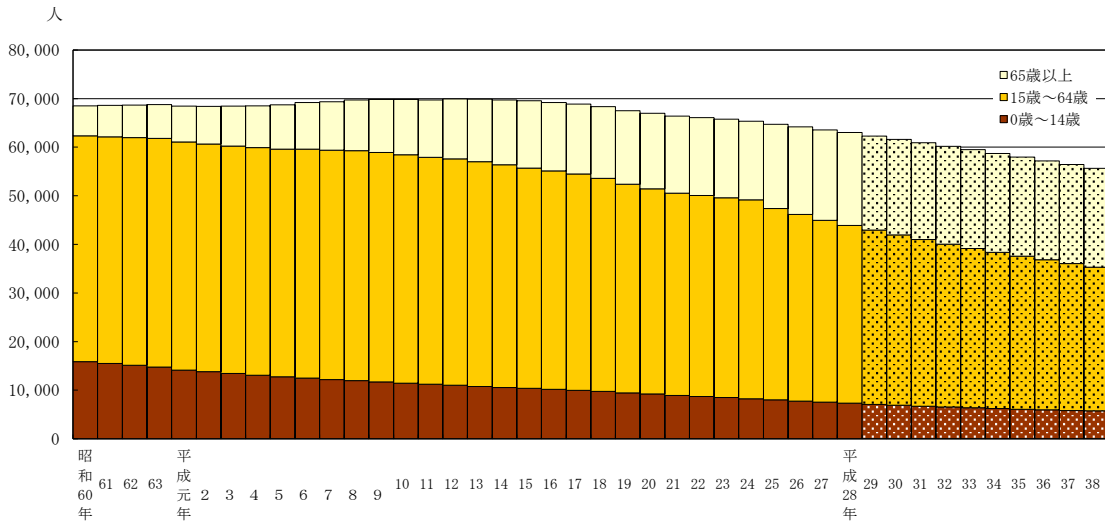
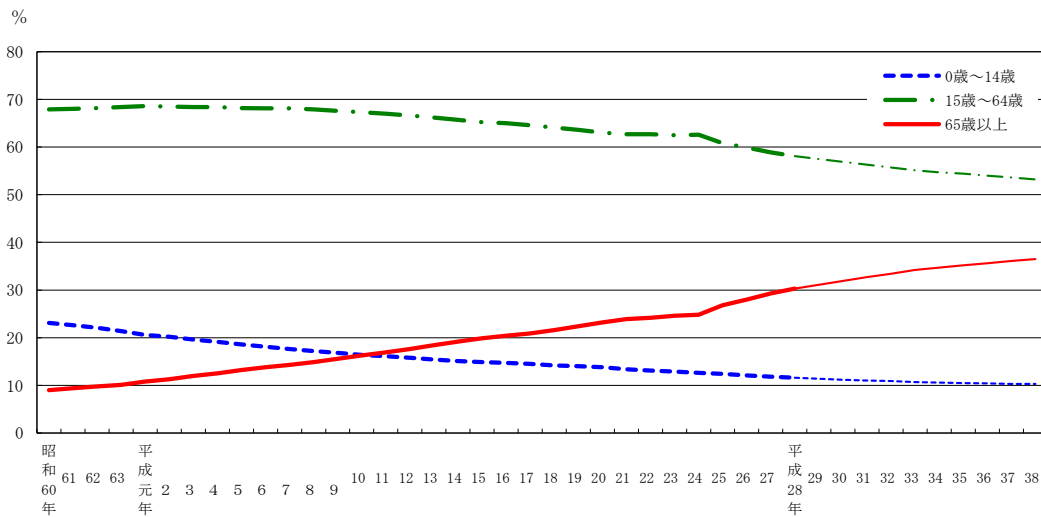


図2 年齢3区分別人口割合の推移及び将来推計



注1) 各年9月30日現在
 注2) 平成16年以前の数値は、現在の市域に合わせて組み替えたもの
 注3) 平成23年以前の数値は、外国人住民を含まない
 注4) 将来推計はコーホート変化率法により算出したもの

統計表

第 1 表	世帯数及び男女別人口－住居表示区域，大字.....	1
第 2 表	年齢（5 歳階級），男女別人口及び年齢別割合－住居表示区域，大字	2
第 3 表	世帯数及び男女別人口－小学校区，中学校区.....	20
第 4 表	年齢（5 歳階級），男女別人口及び年齢別割合－小学校区，中学校区	21
第 5 表	年齢（各歳），男女別人口及び年齢別割合.....	28
第 6 表	年齢（3 区分）別人口と割合の推移及び将来推計	29
第 7 表	世帯数及び男女別人口－住居表示区域（街区）	30
第 8 表	世帯数及び男女別人口－大字（字）	43

第1表 世帯数及び男女別人口 - 住居表示区域, 大字

地 域	世 帯 数	人 口		
		総 数	男	女
総 数	27,287	62,501	29,924	32,577
住居表示区域総数	15,658	33,711	15,972	17,739
大字総数	11,629	28,790	13,952	14,838
稲穂生並町	358	687	302	385
東一丁目	387	821	376	445
東二丁目	329	668	294	374
東三丁目	231	418	192	226
東四丁目	690	1,381	632	749
東五丁目	193	403	191	212
東六丁目	208	463	240	223
東七丁目	218	509	252	257
東八丁目	351	735	344	391
東九丁目	382	685	335	350
東十丁目	575	1,074	515	559
東十一丁目	277	656	330	326
東十二丁目	386	949	462	487
東十三丁目	111	267	140	127
東十四丁目	351	760	364	396
東十五丁目	503	919	455	464
東十六丁目	505	814	394	420
東十七丁目	502	1,035	502	533
東十八丁目	398	818	385	433
西一丁目	124	237	116	121
西二丁目	305	645	301	344
西三丁目	389	832	380	452
西四丁目	337	799	395	404
西五丁目	276	624	290	334
西六丁目	808	1,965	934	1,031
西七丁目	217	415	204	211
西八丁目	511	1,072	470	602
西九丁目	453	1,043	511	532
西十丁目	432	1,012	480	532
西十一丁目	379	898	429	469
西十二丁目	772	1,823	880	943
西十三丁目	890	1,882	824	1,058
西十四丁目	675	1,469	708	761
西十五丁目	138	321	156	165
西十六丁目	205	470	226	244
西十七丁目	148	330	158	172
西十八丁目	74	165	73	92
西十九丁目	139	352	170	182
西二十丁目	70	155	78	77
西二十一丁目	66	132	67	65
西二十二丁目	240	527	252	275
西二十三丁目	59	116	58	58
西二十四丁目	170	375	168	207
西二十五丁目	166	375	170	205
西二十六丁目	145	335	156	179
西二十七丁目	340	847	402	445
西二十八丁目	117	291	142	149
西二十九丁目	58	142	69	73
大字木沼田持内田場嶺沢岡坂島寺田動沢瀬奥法	4,464	10,662	5,183	5,479
大字赤切深洞大馬立八豊相藤伝米大滝沢奥法	316	809	388	421
大字深洞大馬立八豊相藤伝米大滝沢奥法	328	859	417	442
大字深洞大馬立八豊相藤伝米大滝沢奥法	610	1,529	693	836
大字深洞大馬立八豊相藤伝米大滝沢奥法	871	2,167	1,014	1,153
大字深洞大馬立八豊相藤伝米大滝沢奥法	364	974	491	483
大字深洞大馬立八豊相藤伝米大滝沢奥法	21	54	24	30
大字深洞大馬立八豊相藤伝米大滝沢奥法	52	168	73	95
大字深洞大馬立八豊相藤伝米大滝沢奥法	236	606	310	296
大字深洞大馬立八豊相藤伝米大滝沢奥法	30	86	41	45
大字深洞大馬立八豊相藤伝米大滝沢奥法	1,627	4,062	1,958	2,104
大字深洞大馬立八豊相藤伝米大滝沢奥法	213	536	266	270
大字深洞大馬立八豊相藤伝米大滝沢奥法	146	393	201	192
大字深洞大馬立八豊相藤伝米大滝沢奥法	337	859	437	422
大字深洞大馬立八豊相藤伝米大滝沢奥法	215	315	185	130
大字深洞大馬立八豊相藤伝米大滝沢奥法	168	404	195	209
大字深洞大馬立八豊相藤伝米大滝沢奥法	511	1,547	750	797
大字深洞大馬立八豊相藤伝米大滝沢奥法	753	1,782	849	933
大字深洞大馬立八豊相藤伝米大滝沢奥法	367	978	477	501

第2表 年齢(5歳階級), 男女別人口及び年齢別割合 - 住居表示区域, 大字

年 齢 (5歳階級)	総 数	男	女	年 齢 (5歳階級)	総 数	男	女
総 数	62,501	29,924	32,577	大 字 総 数	28,790	13,952	14,838
0 ～ 4 歳	2,149	1,112	1,037	0 ～ 4 歳	891	446	445
5 ～ 9	2,408	1,233	1,175	5 ～ 9	1,056	528	528
10 ～ 14	2,684	1,358	1,326	10 ～ 14	1,223	635	588
15 ～ 19	2,982	1,519	1,463	15 ～ 19	1,363	702	661
20 ～ 24	2,447	1,258	1,189	20 ～ 24	1,031	534	497
25 ～ 29	2,258	1,148	1,110	25 ～ 29	881	449	432
30 ～ 34	3,008	1,561	1,447	30 ～ 34	1,263	673	590
35 ～ 39	3,634	1,895	1,739	35 ～ 39	1,565	848	717
40 ～ 44	4,285	2,204	2,081	40 ～ 44	1,862	972	890
45 ～ 49	4,165	2,085	2,080	45 ～ 49	1,819	923	896
50 ～ 54	3,902	1,912	1,990	50 ～ 54	1,715	886	829
55 ～ 59	4,341	2,134	2,207	55 ～ 59	2,030	1,005	1,025
60 ～ 64	4,941	2,368	2,573	60 ～ 64	2,528	1,264	1,264
65 ～ 69	5,918	2,854	3,064	65 ～ 69	3,040	1,559	1,481
70 ～ 74	3,960	1,821	2,139	70 ～ 74	1,865	903	962
75 ～ 79	3,468	1,486	1,982	75 ～ 79	1,579	652	927
80 ～ 84	3,089	1,178	1,911	80 ～ 84	1,476	559	917
85 ～ 89	1,856	597	1,259	85 ～ 89	1,005	287	718
90 ～ 94	787	167	620	90 ～ 94	460	101	359
95 ～ 99	194	31	163	95 ～ 99	119	23	96
100 歳 以 上	25	3	22	100 歳 以 上	19	3	16
(再 掲)				(再 掲)			
15 歳 未 満	7,241	3,703	3,538	15 歳 未 満	3,170	1,609	1,561
15 ～ 64 歳	35,963	18,084	17,879	15 ～ 64 歳	16,057	8,256	7,801
65 歳 以 上	19,297	8,137	11,160	65 歳 以 上	9,563	4,087	5,476
75 歳 以 上	9,419	3,462	5,957	75 歳 以 上	4,658	1,625	3,033
85 歳 以 上	2,862	798	2,064	85 歳 以 上	1,603	414	1,189
年 齢 別 割 合 (%)				年 齢 別 割 合 (%)			
15 歳 未 満	11.6	12.4	10.9	15 歳 未 満	11.0	11.5	10.5
15 ～ 64 歳	57.5	60.4	54.9	15 ～ 64 歳	55.8	59.2	52.6
65 歳 以 上	30.9	27.2	34.3	65 歳 以 上	33.2	29.3	36.9
75 歳 以 上	15.1	11.6	18.3	75 歳 以 上	16.2	11.6	20.4
85 歳 以 上	4.6	2.7	6.3	85 歳 以 上	5.6	3.0	8.0
住 居 表 示 区 域	33,711	15,972	17,739				
0 ～ 4 歳	1,258	666	592				
5 ～ 9	1,352	705	647				
10 ～ 14	1,461	723	738				
15 ～ 19	1,619	817	802				
20 ～ 24	1,416	724	692				
25 ～ 29	1,377	699	678				
30 ～ 34	1,745	888	857				
35 ～ 39	2,069	1,047	1,022				
40 ～ 44	2,423	1,232	1,191				
45 ～ 49	2,346	1,162	1,184				
50 ～ 54	2,187	1,026	1,161				
55 ～ 59	2,311	1,129	1,182				
60 ～ 64	2,413	1,104	1,309				
65 ～ 69	2,878	1,295	1,583				
70 ～ 74	2,095	918	1,177				
75 ～ 79	1,889	834	1,055				
80 ～ 84	1,613	619	994				
85 ～ 89	851	310	541				
90 ～ 94	327	66	261				
95 ～ 99	75	8	67				
100 歳 以 上	6	0	6				
(再 掲)							
15 歳 未 満	4,071	2,094	1,977				
15 ～ 64 歳	19,906	9,828	10,078				
65 歳 以 上	9,734	4,050	5,684				
75 歳 以 上	4,761	1,837	2,924				
85 歳 以 上	1,259	384	875				
年 齢 別 割 合 (%)							
15 歳 未 満	12.1	13.1	11.1				
15 ～ 64 歳	59.0	61.5	56.8				
65 歳 以 上	28.9	25.4	32.0				
75 歳 以 上	14.1	11.5	16.5				
85 歳 以 上	3.7	2.4	4.9				

第2表 年齢(5歳階級), 男女別人口及び年齢別割合 - 住居表示区域, 大字(続き)

年 齢 (5歳階級)	総 数	男	女	年 齢 (5歳階級)	総 数	男	女
稲 生 町 歳	687	302	385	東 一 番 町 歳	668	294	374
0 ~ 4	18	9	9	0 ~ 4	20	9	11
5 ~ 9	19	7	12	5 ~ 9	35	17	18
10 ~ 14	20	10	10	10 ~ 14	27	17	10
15 ~ 19	23	12	11	15 ~ 19	17	7	10
20 ~ 24	19	7	12	20 ~ 24	23	9	14
25 ~ 29	21	10	11	25 ~ 29	20	11	9
30 ~ 34	24	15	9	30 ~ 34	19	9	10
35 ~ 39	32	17	15	35 ~ 39	48	24	24
40 ~ 44	43	16	27	40 ~ 44	57	32	25
45 ~ 49	41	22	19	45 ~ 49	37	13	24
50 ~ 54	50	26	24	50 ~ 54	35	13	22
55 ~ 59	31	12	19	55 ~ 59	41	14	27
60 ~ 64	53	24	29	60 ~ 64	49	22	27
65 ~ 69	76	30	46	65 ~ 69	71	31	40
70 ~ 74	54	27	27	70 ~ 74	48	23	25
75 ~ 79	47	16	31	75 ~ 79	48	16	32
80 ~ 84	61	27	34	80 ~ 84	50	18	32
85 ~ 89	34	12	22	85 ~ 89	19	8	11
90 ~ 94	17	3	14	90 ~ 94	4	1	3
95 ~ 99	4	0	4	95 ~ 99	0	0	0
100 歳 以 上	0	0	0	100 歳 以 上	0	0	0
(再 掲)				(再 掲)			
15 歳 未 満	57	26	31	15 歳 未 満	82	43	39
15 ~ 64 歳	337	161	176	15 ~ 64 歳	346	154	192
65 歳 以 上	293	115	178	65 歳 以 上	240	97	143
75 歳 以 上	163	58	105	75 歳 以 上	121	43	78
85 歳 以 上	55	15	40	85 歳 以 上	23	9	14
年 齢 別 割 合 (%)				年 齢 別 割 合 (%)			
15 歳 未 満	8.3	8.6	8.1	15 歳 未 満	12.3	14.6	10.4
15 ~ 64 歳	49.1	53.3	45.7	15 ~ 64 歳	51.8	52.4	51.3
65 歳 以 上	42.6	38.1	46.2	65 歳 以 上	35.9	33.0	38.2
75 歳 以 上	23.7	19.2	27.3	75 歳 以 上	18.1	14.6	20.9
85 歳 以 上	8.0	5.0	10.4	85 歳 以 上	3.4	3.1	3.7
穂 並 町 歳	821	376	445	東 二 番 町 歳	418	192	226
0 ~ 4	21	15	6	0 ~ 4	15	8	7
5 ~ 9	15	8	7	5 ~ 9	16	7	9
10 ~ 14	19	8	11	10 ~ 14	17	5	12
15 ~ 19	27	14	13	15 ~ 19	13	8	5
20 ~ 24	44	25	19	20 ~ 24	15	9	6
25 ~ 29	34	16	18	25 ~ 29	13	7	6
30 ~ 34	35	17	18	30 ~ 34	23	10	13
35 ~ 39	43	19	24	35 ~ 39	22	10	12
40 ~ 44	41	21	20	40 ~ 44	34	20	14
45 ~ 49	51	27	24	45 ~ 49	25	14	11
50 ~ 54	56	27	29	50 ~ 54	27	12	15
55 ~ 59	64	38	26	55 ~ 59	27	11	16
60 ~ 64	71	30	41	60 ~ 64	38	20	18
65 ~ 69	76	35	41	65 ~ 69	33	17	16
70 ~ 74	41	18	23	70 ~ 74	28	10	18
75 ~ 79	55	18	37	75 ~ 79	25	13	12
80 ~ 84	66	22	44	80 ~ 84	23	3	20
85 ~ 89	41	16	25	85 ~ 89	13	6	7
90 ~ 94	16	2	14	90 ~ 94	7	1	6
95 ~ 99	5	0	5	95 ~ 99	3	1	2
100 歳 以 上	0	0	0	100 歳 以 上	1	0	1
(再 掲)				(再 掲)			
15 歳 未 満	55	31	24	15 歳 未 満	48	20	28
15 ~ 64 歳	466	234	232	15 ~ 64 歳	237	121	116
65 歳 以 上	300	111	189	65 歳 以 上	133	51	82
75 歳 以 上	183	58	125	75 歳 以 上	72	24	48
85 歳 以 上	62	18	44	85 歳 以 上	24	8	16
年 齢 別 割 合 (%)				年 齢 別 割 合 (%)			
15 歳 未 満	6.7	8.2	5.4	15 歳 未 満	11.5	10.4	12.4
15 ~ 64 歳	56.8	62.2	52.1	15 ~ 64 歳	56.7	63.0	51.3
65 歳 以 上	36.5	29.5	42.5	65 歳 以 上	31.8	26.6	36.3
75 歳 以 上	22.3	15.4	28.1	75 歳 以 上	17.2	12.5	21.2
85 歳 以 上	7.6	4.8	9.9	85 歳 以 上	5.7	4.2	7.1

第2表 年齢(5歳階級), 男女別人口及び年齢別割合 - 住居表示区域, 大字(続き)

年 齢 (5歳階級)	総 数	男	女	年 齢 (5歳階級)	総 数	男	女
東 三 番 町	1,381	632	749	東 五 番 町	463	240	223
0 ~ 4 歳	56	33	23	0 ~ 4 歳	15	6	9
5 ~ 9	46	20	26	5 ~ 9	15	11	4
10 ~ 14	49	22	27	10 ~ 14	8	6	2
15 ~ 19	67	39	28	15 ~ 19	18	10	8
20 ~ 24	37	17	20	20 ~ 24	16	8	8
25 ~ 29	60	23	37	25 ~ 29	17	8	9
30 ~ 34	80	41	39	30 ~ 34	29	17	12
35 ~ 39	81	41	40	35 ~ 39	27	14	13
40 ~ 44	94	42	52	40 ~ 44	33	16	17
45 ~ 49	90	43	47	45 ~ 49	41	22	19
50 ~ 54	79	42	37	50 ~ 54	25	15	10
55 ~ 59	87	38	49	55 ~ 59	32	13	19
60 ~ 64	104	49	55	60 ~ 64	35	19	16
65 ~ 69	124	49	75	65 ~ 69	55	26	29
70 ~ 74	102	39	63	70 ~ 74	36	23	13
75 ~ 79	85	48	37	75 ~ 79	27	10	17
80 ~ 84	66	27	39	80 ~ 84	21	10	11
85 ~ 89	45	15	30	85 ~ 89	11	5	6
90 ~ 94	19	3	16	90 ~ 94	2	1	1
95 ~ 99	10	1	9	95 ~ 99	0	0	0
100 歳 以 上	0	0	0	100 歳 以 上	0	0	0
(再 掲)				(再 掲)			
15 歳 未 満	151	75	76	15 歳 未 満	38	23	15
15 ~ 64 歳	779	375	404	15 ~ 64 歳	273	142	131
65 歳 以 上	451	182	269	65 歳 以 上	152	75	77
75 歳 以 上	225	94	131	75 歳 以 上	61	26	35
85 歳 以 上	74	19	55	85 歳 以 上	13	6	7
年 齢 別 割 合 (%)				年 齢 別 割 合 (%)			
15 歳 未 満	10.9	11.9	10.1	15 歳 未 満	8.2	9.6	6.7
15 ~ 64 歳	56.4	59.3	53.9	15 ~ 64 歳	59.0	59.2	58.7
65 歳 以 上	32.7	28.8	35.9	65 歳 以 上	32.8	31.3	34.5
75 歳 以 上	16.3	14.9	17.5	75 歳 以 上	13.2	10.8	15.7
85 歳 以 上	5.4	3.0	7.3	85 歳 以 上	2.8	2.5	3.1
東 四 番 町	403	191	212	東 六 番 町	509	252	257
0 ~ 4 歳	19	10	9	0 ~ 4 歳	14	9	5
5 ~ 9	24	11	13	5 ~ 9	12	7	5
10 ~ 14	13	4	9	10 ~ 14	28	13	15
15 ~ 19	16	7	9	15 ~ 19	25	13	12
20 ~ 24	15	8	7	20 ~ 24	18	9	9
25 ~ 29	10	7	3	25 ~ 29	21	16	5
30 ~ 34	23	13	10	30 ~ 34	25	14	11
35 ~ 39	31	14	17	35 ~ 39	30	15	15
40 ~ 44	42	22	20	40 ~ 44	33	16	17
45 ~ 49	32	15	17	45 ~ 49	30	13	17
50 ~ 54	22	12	10	50 ~ 54	38	17	21
55 ~ 59	16	7	9	55 ~ 59	36	20	16
60 ~ 64	27	14	13	60 ~ 64	33	12	21
65 ~ 69	28	12	16	65 ~ 69	51	28	23
70 ~ 74	20	9	11	70 ~ 74	28	13	15
75 ~ 79	26	11	15	75 ~ 79	42	21	21
80 ~ 84	26	10	16	80 ~ 84	33	13	20
85 ~ 89	10	3	7	85 ~ 89	9	3	6
90 ~ 94	3	2	1	90 ~ 94	3	0	3
95 ~ 99	0	0	0	95 ~ 99	0	0	0
100 歳 以 上	0	0	0	100 歳 以 上	0	0	0
(再 掲)				(再 掲)			
15 歳 未 満	56	25	31	15 歳 未 満	54	29	25
15 ~ 64 歳	234	119	115	15 ~ 64 歳	289	145	144
65 歳 以 上	113	47	66	65 歳 以 上	166	78	88
75 歳 以 上	65	26	39	75 歳 以 上	87	37	50
85 歳 以 上	13	5	8	85 歳 以 上	12	3	9
年 齢 別 割 合 (%)				年 齢 別 割 合 (%)			
15 歳 未 満	13.9	13.1	14.6	15 歳 未 満	10.6	11.5	9.7
15 ~ 64 歳	58.1	62.3	54.2	15 ~ 64 歳	56.8	57.5	56.0
65 歳 以 上	28.0	24.6	31.1	65 歳 以 上	32.6	31.0	34.2
75 歳 以 上	16.1	13.6	18.4	75 歳 以 上	17.1	14.7	19.5
85 歳 以 上	3.2	2.6	3.8	85 歳 以 上	2.4	1.2	3.5

第2表 年齢(5歳階級), 男女別人口及び年齢別割合 - 住居表示区域, 大字(続き)

年 齢 (5歳階級)	総 数	男	女	年 齢 (5歳階級)	総 数	男	女
東 十 一 番 町	735	344	391	東 十 三 番 町	1,074	515	559
0 ～ 4 歳	35	22	13	0 ～ 4 歳	40	21	19
5 ～ 9 歳	32	17	15	5 ～ 9 歳	40	18	22
10 ～ 14 歳	36	21	15	10 ～ 14 歳	31	18	13
15 ～ 19 歳	34	13	21	15 ～ 19 歳	49	22	27
20 ～ 24 歳	20	10	10	20 ～ 24 歳	44	27	17
25 ～ 29 歳	27	11	16	25 ～ 29 歳	54	23	31
30 ～ 34 歳	49	21	28	30 ～ 34 歳	60	33	27
35 ～ 39 歳	43	25	18	35 ～ 39 歳	51	25	26
40 ～ 44 歳	60	30	30	40 ～ 44 歳	101	54	47
45 ～ 49 歳	54	24	30	45 ～ 49 歳	77	43	34
50 ～ 54 歳	42	22	20	50 ～ 54 歳	76	39	37
55 ～ 59 歳	49	24	25	55 ～ 59 歳	79	39	40
60 ～ 64 歳	51	21	30	60 ～ 64 歳	73	36	37
65 ～ 69 歳	78	30	48	65 ～ 69 歳	83	35	48
70 ～ 74 歳	37	20	17	70 ～ 74 歳	85	31	54
75 ～ 79 歳	43	16	27	75 ～ 79 歳	58	26	32
80 ～ 84 歳	16	7	9	80 ～ 84 歳	33	15	18
85 ～ 89 歳	20	10	10	85 ～ 89 歳	26	9	17
90 ～ 94 歳	8	0	8	90 ～ 94 歳	12	1	11
95 ～ 99 歳	0	0	0	95 ～ 99 歳	2	0	2
100 歳 以 上	1	0	1	100 歳 以 上	0	0	0
(再 掲)				(再 掲)			
15 歳 未 満	103	60	43	15 歳 未 満	111	57	54
15 ～ 64 歳	429	201	228	15 ～ 64 歳	664	341	323
65 歳 以 上	203	83	120	65 歳 以 上	299	117	182
75 歳 以 上	88	33	55	75 歳 以 上	131	51	80
85 歳 以 上	29	10	19	85 歳 以 上	40	10	30
年 齢 別 割 合 (%)				年 齢 別 割 合 (%)			
15 歳 未 満	14.0	17.4	11.0	15 歳 未 満	10.3	11.1	9.7
15 ～ 64 歳	58.4	58.4	58.3	15 ～ 64 歳	61.8	66.2	57.8
65 歳 以 上	27.6	24.1	30.7	65 歳 以 上	27.8	22.7	32.6
75 歳 以 上	12.0	9.6	14.1	75 歳 以 上	12.2	9.9	14.3
85 歳 以 上	3.9	2.9	4.9	85 歳 以 上	3.7	1.9	5.4
東 十 二 番 町	685	335	350	東 十 四 番 町	656	330	326
0 ～ 4 歳	28	16	12	0 ～ 4 歳	38	20	18
5 ～ 9 歳	21	14	7	5 ～ 9 歳	41	21	20
10 ～ 14 歳	21	10	11	10 ～ 14 歳	26	16	10
15 ～ 19 歳	32	17	15	15 ～ 19 歳	32	16	16
20 ～ 24 歳	16	7	9	20 ～ 24 歳	28	19	9
25 ～ 29 歳	37	17	20	25 ～ 29 歳	29	12	17
30 ～ 34 歳	36	23	13	30 ～ 34 歳	46	23	23
35 ～ 39 歳	39	23	16	35 ～ 39 歳	46	25	21
40 ～ 44 歳	50	22	28	40 ～ 44 歳	45	22	23
45 ～ 49 歳	51	26	25	45 ～ 49 歳	55	27	28
50 ～ 54 歳	52	25	27	50 ～ 54 歳	47	23	24
55 ～ 59 歳	49	22	27	55 ～ 59 歳	50	28	22
60 ～ 64 歳	54	25	29	60 ～ 64 歳	28	15	13
65 ～ 69 歳	64	29	35	65 ～ 69 歳	48	23	25
70 ～ 74 歳	47	21	26	70 ～ 74 歳	33	12	21
75 ～ 79 歳	37	17	20	75 ～ 79 歳	31	12	19
80 ～ 84 歳	29	15	14	80 ～ 84 歳	19	12	7
85 ～ 89 歳	15	4	11	85 ～ 89 歳	11	3	8
90 ～ 94 歳	5	2	3	90 ～ 94 歳	3	1	2
95 ～ 99 歳	2	0	2	95 ～ 99 歳	0	0	0
100 歳 以 上	0	0	0	100 歳 以 上	0	0	0
(再 掲)				(再 掲)			
15 歳 未 満	70	40	30	15 歳 未 満	105	57	48
15 ～ 64 歳	416	207	209	15 ～ 64 歳	406	210	196
65 歳 以 上	199	88	111	65 歳 以 上	145	63	82
75 歳 以 上	88	38	50	75 歳 以 上	64	28	36
85 歳 以 上	22	6	16	85 歳 以 上	14	4	10
年 齢 別 割 合 (%)				年 齢 別 割 合 (%)			
15 歳 未 満	10.2	11.9	8.6	15 歳 未 満	16.0	17.3	14.7
15 ～ 64 歳	60.7	61.8	59.7	15 ～ 64 歳	61.9	63.6	60.1
65 歳 以 上	29.1	26.3	31.7	65 歳 以 上	22.1	19.1	25.2
75 歳 以 上	12.8	11.3	14.3	75 歳 以 上	9.8	8.5	11.0
85 歳 以 上	3.2	1.8	4.6	85 歳 以 上	2.1	1.2	3.1

第2表 年齢(5歳階級), 男女別人口及び年齢別割合 - 住居表示区域, 大字(続き)

年 齢 (5歳階級)	総 数	男	女	年 齢 (5歳階級)	総 数	男	女
東 十 五 番 町 歳	949	462	487	東 二 十 一 番 町 歳	760	364	396
0 ～ 4	33	20	13	0 ～ 4	41	23	18
5 ～ 9	55	26	29	5 ～ 9	33	17	16
10 ～ 14	70	30	40	10 ～ 14	48	19	29
15 ～ 19	59	29	30	15 ～ 19	30	17	13
20 ～ 24	33	15	18	20 ～ 24	55	30	25
25 ～ 29	41	23	18	25 ～ 29	34	20	14
30 ～ 34	37	22	15	30 ～ 34	59	27	32
35 ～ 39	71	33	38	35 ～ 39	69	33	36
40 ～ 44	99	52	47	40 ～ 44	55	25	30
45 ～ 49	78	41	37	45 ～ 49	62	33	29
50 ～ 54	57	31	26	50 ～ 54	47	15	32
55 ～ 59	48	25	23	55 ～ 59	70	32	38
60 ～ 64	65	31	34	60 ～ 64	42	22	20
65 ～ 69	72	32	40	65 ～ 69	58	26	32
70 ～ 74	55	22	33	70 ～ 74	18	10	8
75 ～ 79	32	14	18	75 ～ 79	15	7	8
80 ～ 84	25	12	13	80 ～ 84	15	7	8
85 ～ 89	14	4	10	85 ～ 89	8	0	8
90 ～ 94	3	0	3	90 ～ 94	1	1	0
95 ～ 99	2	0	2	95 ～ 99	0	0	0
100 歳 以 上	0	0	0	100 歳 以 上	0	0	0
(再 掲)				(再 掲)			
15 歳 未 満	158	76	82	15 歳 未 満	122	59	63
15 ～ 64 歳	588	302	286	15 ～ 64 歳	523	254	269
65 歳 以 上	203	84	119	65 歳 以 上	115	51	64
75 歳 以 上	76	30	46	75 歳 以 上	39	15	24
85 歳 以 上	19	4	15	85 歳 以 上	9	1	8
年 齢 別 割 合 (%)				年 齢 別 割 合 (%)			
15 歳 未 満	16.6	16.5	16.8	15 歳 未 満	16.1	16.2	15.9
15 ～ 64 歳	62.0	65.4	58.7	15 ～ 64 歳	68.8	69.8	67.9
65 歳 以 上	21.4	18.2	24.4	65 歳 以 上	15.1	14.0	16.2
75 歳 以 上	8.0	6.5	9.4	75 歳 以 上	5.1	4.1	6.1
85 歳 以 上	2.0	0.9	3.1	85 歳 以 上	1.2	0.3	2.0
東 十 六 番 町 歳	267	140	127	東 二 十 二 番 町 歳	919	455	464
0 ～ 4	6	4	2	0 ～ 4	48	23	25
5 ～ 9	12	6	6	5 ～ 9	41	21	20
10 ～ 14	13	6	7	10 ～ 14	37	20	17
15 ～ 19	18	12	6	15 ～ 19	40	19	21
20 ～ 24	12	7	5	20 ～ 24	85	54	31
25 ～ 29	12	8	4	25 ～ 29	69	33	36
30 ～ 34	11	6	5	30 ～ 34	68	36	32
35 ～ 39	13	9	4	35 ～ 39	65	35	30
40 ～ 44	23	12	11	40 ～ 44	65	33	32
45 ～ 49	22	11	11	45 ～ 49	56	32	24
50 ～ 54	21	7	14	50 ～ 54	48	25	23
55 ～ 59	30	16	14	55 ～ 59	59	35	24
60 ～ 64	18	10	8	60 ～ 64	60	24	36
65 ～ 69	25	13	12	65 ～ 69	67	28	39
70 ～ 74	12	7	5	70 ～ 74	30	15	15
75 ～ 79	10	4	6	75 ～ 79	25	12	13
80 ～ 84	7	2	5	80 ～ 84	27	4	23
85 ～ 89	1	0	1	85 ～ 89	15	3	12
90 ～ 94	0	0	0	90 ～ 94	10	3	7
95 ～ 99	1	0	1	95 ～ 99	3	0	3
100 歳 以 上	0	0	0	100 歳 以 上	1	0	1
(再 掲)				(再 掲)			
15 歳 未 満	31	16	15	15 歳 未 満	126	64	62
15 ～ 64 歳	180	98	82	15 ～ 64 歳	615	326	289
65 歳 以 上	56	26	30	65 歳 以 上	178	65	113
75 歳 以 上	19	6	13	75 歳 以 上	81	22	59
85 歳 以 上	2	0	2	85 歳 以 上	29	6	23
年 齢 別 割 合 (%)				年 齢 別 割 合 (%)			
15 歳 未 満	11.6	11.4	11.8	15 歳 未 満	13.7	14.1	13.4
15 ～ 64 歳	67.4	70.0	64.6	15 ～ 64 歳	66.9	71.6	62.3
65 歳 以 上	21.0	18.6	23.6	65 歳 以 上	19.4	14.3	24.4
75 歳 以 上	7.1	4.3	10.2	75 歳 以 上	8.8	4.8	12.7
85 歳 以 上	0.7	0.0	1.6	85 歳 以 上	3.2	1.3	5.0

第2表 年齢(5歳階級), 男女別人口及び年齢別割合 - 住居表示区域, 大字(続き)

年 齢 (5歳階級)	総 数	男	女	年 齢 (5歳階級)	総 数	男	女
東 二 十 三 番 町 歳	814	394	420	西 一 番 町 歳	818	385	433
0 ～ 4	33	16	17	0 ～ 4	25	11	14
5 ～ 9	29	19	10	5 ～ 9	25	14	11
10 ～ 14	31	16	15	10 ～ 14	30	12	18
15 ～ 19	32	12	20	15 ～ 19	25	12	13
20 ～ 24	146	76	70	20 ～ 24	20	8	12
25 ～ 29	55	28	27	25 ～ 29	30	18	12
30 ～ 34	51	27	24	30 ～ 34	45	21	24
35 ～ 39	58	27	31	35 ～ 39	45	22	23
40 ～ 44	50	29	21	40 ～ 44	47	26	21
45 ～ 49	43	17	26	45 ～ 49	44	26	18
50 ～ 54	35	12	23	50 ～ 54	50	30	20
55 ～ 59	48	25	23	55 ～ 59	50	22	28
60 ～ 64	49	24	25	60 ～ 64	91	35	56
65 ～ 69	50	26	24	65 ～ 69	80	41	39
70 ～ 74	45	19	26	70 ～ 74	75	40	35
75 ～ 79	24	13	11	75 ～ 79	52	20	32
80 ～ 84	17	5	12	80 ～ 84	51	18	33
85 ～ 89	11	3	8	85 ～ 89	27	9	18
90 ～ 94	5	0	5	90 ～ 94	5	0	5
95 ～ 99	2	0	2	95 ～ 99	1	0	1
100 歳 以 上	0	0	0	100 歳 以 上	0	0	0
(再 掲)				(再 掲)			
15 歳 未 満	93	51	42	15 歳 未 満	80	37	43
15 ～ 64 歳	567	277	290	15 ～ 64 歳	447	220	227
65 歳 以 上	154	66	88	65 歳 以 上	291	128	163
75 歳 以 上	59	21	38	75 歳 以 上	136	47	89
85 歳 以 上	18	3	15	85 歳 以 上	33	9	24
年 齢 別 割 合 (%)				年 齢 別 割 合 (%)			
15 歳 未 満	11.4	12.9	10.0	15 歳 未 満	9.8	9.6	9.9
15 ～ 64 歳	69.7	70.3	69.0	15 ～ 64 歳	54.6	57.1	52.4
65 歳 以 上	18.9	16.8	21.0	65 歳 以 上	35.6	33.2	37.6
75 歳 以 上	7.2	5.3	9.0	75 歳 以 上	16.6	12.2	20.6
85 歳 以 上	2.2	0.8	3.6	85 歳 以 上	4.0	2.3	5.5
東 二 十 四 番 町 歳	1,035	502	533	西 二 番 町 歳	237	116	121
0 ～ 4	48	24	24	0 ～ 4	13	5	8
5 ～ 9	37	25	12	5 ～ 9	7	4	3
10 ～ 14	43	20	23	10 ～ 14	6	4	2
15 ～ 19	51	20	31	15 ～ 19	7	3	4
20 ～ 24	88	42	46	20 ～ 24	6	4	2
25 ～ 29	54	27	27	25 ～ 29	18	12	6
30 ～ 34	70	43	27	30 ～ 34	12	5	7
35 ～ 39	66	41	25	35 ～ 39	9	6	3
40 ～ 44	67	33	34	40 ～ 44	21	11	10
45 ～ 49	68	36	32	45 ～ 49	10	4	6
50 ～ 54	68	26	42	50 ～ 54	9	4	5
55 ～ 59	82	43	39	55 ～ 59	17	11	6
60 ～ 64	65	28	37	60 ～ 64	14	8	6
65 ～ 69	72	29	43	65 ～ 69	33	15	18
70 ～ 74	50	19	31	70 ～ 74	7	3	4
75 ～ 79	47	21	26	75 ～ 79	14	7	7
80 ～ 84	42	20	22	80 ～ 84	14	5	9
85 ～ 89	9	3	6	85 ～ 89	11	3	8
90 ～ 94	5	2	3	90 ～ 94	8	2	6
95 ～ 99	3	0	3	95 ～ 99	1	0	1
100 歳 以 上	0	0	0	100 歳 以 上	0	0	0
(再 掲)				(再 掲)			
15 歳 未 満	128	69	59	15 歳 未 満	26	13	13
15 ～ 64 歳	679	339	340	15 ～ 64 歳	123	68	55
65 歳 以 上	228	94	134	65 歳 以 上	88	35	53
75 歳 以 上	106	46	60	75 歳 以 上	48	17	31
85 歳 以 上	17	5	12	85 歳 以 上	20	5	15
年 齢 別 割 合 (%)				年 齢 別 割 合 (%)			
15 歳 未 満	12.4	13.7	11.1	15 歳 未 満	11.0	11.2	10.7
15 ～ 64 歳	65.6	67.5	63.8	15 ～ 64 歳	51.9	58.6	45.5
65 歳 以 上	22.0	18.7	25.1	65 歳 以 上	37.1	30.2	43.8
75 歳 以 上	10.2	9.2	11.3	75 歳 以 上	20.3	14.7	25.6
85 歳 以 上	1.6	1.0	2.3	85 歳 以 上	8.4	4.3	12.4

第2表 年齢(5歳階級), 男女別人口及び年齢別割合 - 住居表示区域, 大字(続き)

年 齢 (5歳階級)	総 数	男	女	年 齢 (5歳階級)	総 数	男	女
西 三 番 町	645	301	344	西 五 番 町	799	395	404
0 ~ 4 歳	15	8	7	0 ~ 4 歳	27	17	10
5 ~ 9	26	10	16	5 ~ 9	43	17	26
10 ~ 14	24	15	9	10 ~ 14	43	24	19
15 ~ 19	23	13	10	15 ~ 19	44	23	21
20 ~ 24	22	14	8	20 ~ 24	26	17	9
25 ~ 29	20	12	8	25 ~ 29	19	11	8
30 ~ 34	29	17	12	30 ~ 34	32	16	16
35 ~ 39	33	14	19	35 ~ 39	41	22	19
40 ~ 44	31	17	14	40 ~ 44	71	36	35
45 ~ 49	36	22	14	45 ~ 49	53	21	32
50 ~ 54	36	16	20	50 ~ 54	55	28	27
55 ~ 59	47	23	24	55 ~ 59	45	26	19
60 ~ 64	51	23	28	60 ~ 64	44	15	29
65 ~ 69	50	26	24	65 ~ 69	69	36	33
70 ~ 74	60	19	41	70 ~ 74	53	20	33
75 ~ 79	46	21	25	75 ~ 79	63	33	30
80 ~ 84	38	17	21	80 ~ 84	52	26	26
85 ~ 89	33	7	26	85 ~ 89	12	4	8
90 ~ 94	22	7	15	90 ~ 94	7	3	4
95 ~ 99	3	0	3	95 ~ 99	0	0	0
100 歳 以 上	0	0	0	100 歳 以 上	0	0	0
(再 掲)				(再 掲)			
15 歳 未 満	65	33	32	15 歳 未 満	113	58	55
15 ~ 64 歳	328	171	157	15 ~ 64 歳	430	215	215
65 歳 以 上	252	97	155	65 歳 以 上	256	122	134
75 歳 以 上	142	52	90	75 歳 以 上	134	66	68
85 歳 以 上	58	14	44	85 歳 以 上	19	7	12
年 齢 別 割 合 (%)				年 齢 別 割 合 (%)			
15 歳 未 満	10.1	11.0	9.3	15 歳 未 満	14.1	14.7	13.6
15 ~ 64 歳	50.9	56.8	45.6	15 ~ 64 歳	53.8	54.4	53.2
65 歳 以 上	39.1	32.2	45.1	65 歳 以 上	32.0	30.9	33.2
75 歳 以 上	22.0	17.3	26.2	75 歳 以 上	16.8	16.7	16.8
85 歳 以 上	9.0	4.7	12.8	85 歳 以 上	2.4	1.8	3.0
西 四 番 町	832	380	452	西 六 番 町	624	290	334
0 ~ 4 歳	24	13	11	0 ~ 4 歳	14	9	5
5 ~ 9	23	11	12	5 ~ 9	23	13	10
10 ~ 14	24	11	13	10 ~ 14	29	21	8
15 ~ 19	35	21	14	15 ~ 19	38	17	21
20 ~ 24	25	17	8	20 ~ 24	23	6	17
25 ~ 29	20	9	11	25 ~ 29	26	11	15
30 ~ 34	29	13	16	30 ~ 34	26	14	12
35 ~ 39	34	18	16	35 ~ 39	41	22	19
40 ~ 44	50	24	26	40 ~ 44	55	22	33
45 ~ 49	61	34	27	45 ~ 49	50	28	22
50 ~ 54	56	27	29	50 ~ 54	41	16	25
55 ~ 59	59	27	32	55 ~ 59	49	25	24
60 ~ 64	65	32	33	60 ~ 64	35	19	16
65 ~ 69	82	31	51	65 ~ 69	51	24	27
70 ~ 74	54	18	36	70 ~ 74	39	16	23
75 ~ 79	59	28	31	75 ~ 79	32	10	22
80 ~ 84	80	22	58	80 ~ 84	31	14	17
85 ~ 89	37	20	17	85 ~ 89	17	3	14
90 ~ 94	14	4	10	90 ~ 94	4	0	4
95 ~ 99	0	0	0	95 ~ 99	0	0	0
100 歳 以 上	1	0	1	100 歳 以 上	0	0	0
(再 掲)				(再 掲)			
15 歳 未 満	71	35	36	15 歳 未 満	66	43	23
15 ~ 64 歳	434	222	212	15 ~ 64 歳	384	180	204
65 歳 以 上	327	123	204	65 歳 以 上	174	67	107
75 歳 以 上	191	74	117	75 歳 以 上	84	27	57
85 歳 以 上	52	24	28	85 歳 以 上	21	3	18
年 齢 別 割 合 (%)				年 齢 別 割 合 (%)			
15 歳 未 満	8.5	9.2	8.0	15 歳 未 満	10.6	14.8	6.9
15 ~ 64 歳	52.2	58.4	46.9	15 ~ 64 歳	61.5	62.1	61.1
65 歳 以 上	39.3	32.4	45.1	65 歳 以 上	27.9	23.1	32.0
75 歳 以 上	23.0	19.5	25.9	75 歳 以 上	13.5	9.3	17.1
85 歳 以 上	6.3	6.3	6.2	85 歳 以 上	3.4	1.0	5.4

第2表 年齢(5歳階級), 男女別人口及び年齢別割合 - 住居表示区域, 大字(続き)

年 齢 (5歳階級)	総 数	男	女	年 齢 (5歳階級)	総 数	男	女
西 十 一 番 町 歳	1,965	934	1,031	西 十 三 番 町 歳	1,072	470	602
0 ~ 4	74	37	37	0 ~ 4	22	12	10
5 ~ 9	94	48	46	5 ~ 9	29	14	15
10 ~ 14	108	61	47	10 ~ 14	37	13	24
15 ~ 19	102	51	51	15 ~ 19	49	21	28
20 ~ 24	72	37	35	20 ~ 24	25	15	10
25 ~ 29	64	38	26	25 ~ 29	30	19	11
30 ~ 34	76	38	38	30 ~ 34	37	15	22
35 ~ 39	100	48	52	35 ~ 39	52	25	27
40 ~ 44	121	62	59	40 ~ 44	53	28	25
45 ~ 49	163	79	84	45 ~ 49	63	31	32
50 ~ 54	126	64	62	50 ~ 54	69	29	40
55 ~ 59	120	60	60	55 ~ 59	74	34	40
60 ~ 64	130	58	72	60 ~ 64	104	49	55
65 ~ 69	124	51	73	65 ~ 69	126	58	68
70 ~ 74	133	58	75	70 ~ 74	76	30	46
75 ~ 79	136	59	77	75 ~ 79	85	33	52
80 ~ 84	135	56	79	80 ~ 84	55	22	33
85 ~ 89	67	26	41	85 ~ 89	58	17	41
90 ~ 94	19	3	16	90 ~ 94	23	5	18
95 ~ 99	1	0	1	95 ~ 99	5	0	5
100 歳 以 上	0	0	0	100 歳 以 上	0	0	0
(再 掲)				(再 掲)			
15 歳 未 満	276	146	130	15 歳 未 満	88	39	49
15 ~ 64 歳	1,074	535	539	15 ~ 64 歳	556	266	290
65 歳 以 上	615	253	362	65 歳 以 上	428	165	263
75 歳 以 上	358	144	214	75 歳 以 上	226	77	149
85 歳 以 上	87	29	58	85 歳 以 上	86	22	64
年 齢 別 割 合 (%)				年 齢 別 割 合 (%)			
15 歳 未 満	14.0	15.6	12.6	15 歳 未 満	8.2	8.3	8.1
15 ~ 64 歳	54.7	57.3	52.3	15 ~ 64 歳	51.9	56.6	48.2
65 歳 以 上	31.3	27.1	35.1	65 歳 以 上	39.9	35.1	43.7
75 歳 以 上	18.2	15.4	20.8	75 歳 以 上	21.1	16.4	24.8
85 歳 以 上	4.4	3.1	5.6	85 歳 以 上	8.0	4.7	10.6
西 十 二 番 町 歳	415	204	211	西 十 四 番 町 歳	1,043	511	532
0 ~ 4	11	3	8	0 ~ 4	36	18	18
5 ~ 9	20	8	12	5 ~ 9	48	28	20
10 ~ 14	11	3	8	10 ~ 14	41	24	17
15 ~ 19	20	11	9	15 ~ 19	54	32	22
20 ~ 24	26	18	8	20 ~ 24	29	16	13
25 ~ 29	25	17	8	25 ~ 29	34	17	17
30 ~ 34	11	7	4	30 ~ 34	49	30	19
35 ~ 39	23	8	15	35 ~ 39	62	29	33
40 ~ 44	37	22	15	40 ~ 44	67	30	37
45 ~ 49	26	11	15	45 ~ 49	85	43	42
50 ~ 54	33	19	14	50 ~ 54	79	46	33
55 ~ 59	35	18	17	55 ~ 59	74	40	34
60 ~ 64	25	16	9	60 ~ 64	58	24	34
65 ~ 69	25	13	12	65 ~ 69	72	27	45
70 ~ 74	24	9	15	70 ~ 74	75	28	47
75 ~ 79	18	9	9	75 ~ 79	83	42	41
80 ~ 84	20	6	14	80 ~ 84	55	20	35
85 ~ 89	12	4	8	85 ~ 89	32	13	19
90 ~ 94	11	2	9	90 ~ 94	7	3	4
95 ~ 99	2	0	2	95 ~ 99	3	1	2
100 歳 以 上	0	0	0	100 歳 以 上	0	0	0
(再 掲)				(再 掲)			
15 歳 未 満	42	14	28	15 歳 未 満	125	70	55
15 ~ 64 歳	261	147	114	15 ~ 64 歳	591	307	284
65 歳 以 上	112	43	69	65 歳 以 上	327	134	193
75 歳 以 上	63	21	42	75 歳 以 上	180	79	101
85 歳 以 上	25	6	19	85 歳 以 上	42	17	25
年 齢 別 割 合 (%)				年 齢 別 割 合 (%)			
15 歳 未 満	10.1	6.9	13.3	15 歳 未 満	12.0	13.7	10.3
15 ~ 64 歳	62.9	72.1	54.0	15 ~ 64 歳	56.7	60.1	53.4
65 歳 以 上	27.0	21.1	32.7	65 歳 以 上	31.4	26.2	36.3
75 歳 以 上	15.2	10.3	19.9	75 歳 以 上	17.3	15.5	19.0
85 歳 以 上	6.0	2.9	9.0	85 歳 以 上	4.0	3.3	4.7

第2表 年齢(5歳階級), 男女別人口及び年齢別割合 - 住居表示区域, 大字(続き)

年 齢 (5歳階級)	総 数	男	女	年 齢 (5歳階級)	総 数	男	女
西 十 五 番 町 歳	1,012	480	532	西 二 十 一 番 町 歳	1,823	880	943
0 ~ 4	35	19	16	0 ~ 4	61	29	32
5 ~ 9	58	33	25	5 ~ 9	79	55	24
10 ~ 14	46	25	21	10 ~ 14	91	45	46
15 ~ 19	55	26	29	15 ~ 19	116	62	54
20 ~ 24	36	20	16	20 ~ 24	72	34	38
25 ~ 29	35	18	17	25 ~ 29	66	39	27
30 ~ 34	38	17	21	30 ~ 34	107	47	60
35 ~ 39	63	35	28	35 ~ 39	105	47	58
40 ~ 44	68	32	36	40 ~ 44	135	73	62
45 ~ 49	68	29	39	45 ~ 49	131	62	69
50 ~ 54	61	30	31	50 ~ 54	125	59	66
55 ~ 59	63	34	29	55 ~ 59	133	63	70
60 ~ 64	63	24	39	60 ~ 64	160	71	89
65 ~ 69	87	43	44	65 ~ 69	156	81	75
70 ~ 74	84	39	45	70 ~ 74	97	53	44
75 ~ 79	70	32	38	75 ~ 79	75	23	52
80 ~ 84	52	15	37	80 ~ 84	76	26	50
85 ~ 89	21	9	12	85 ~ 89	27	10	17
90 ~ 94	5	0	5	90 ~ 94	10	0	10
95 ~ 99	4	0	4	95 ~ 99	1	1	0
100 歳 以 上	0	0	0	100 歳 以 上	0	0	0
(再 掲)				(再 掲)			
15 歳 未 満	139	77	62	15 歳 未 満	231	129	102
15 ~ 64 歳	550	265	285	15 ~ 64 歳	1,150	557	593
65 歳 以 上	323	138	185	65 歳 以 上	442	194	248
75 歳 以 上	152	56	96	75 歳 以 上	189	60	129
85 歳 以 上	30	9	21	85 歳 以 上	38	11	27
年 齢 別 割 合 (%)				年 齢 別 割 合 (%)			
15 歳 未 満	13.7	16.0	11.7	15 歳 未 満	12.7	14.7	10.8
15 ~ 64 歳	54.3	55.2	53.6	15 ~ 64 歳	63.1	63.3	62.9
65 歳 以 上	31.9	28.8	34.8	65 歳 以 上	24.2	22.0	26.3
75 歳 以 上	15.0	11.7	18.0	75 歳 以 上	10.4	6.8	13.7
85 歳 以 上	3.0	1.9	3.9	85 歳 以 上	2.1	1.3	2.9
西 十 六 番 町 歳	898	429	469	西 二 十 二 番 町 歳	1,882	824	1,058
0 ~ 4	28	16	12	0 ~ 4	63	38	25
5 ~ 9	23	10	13	5 ~ 9	56	29	27
10 ~ 14	40	17	23	10 ~ 14	73	34	39
15 ~ 19	53	26	27	15 ~ 19	99	55	44
20 ~ 24	40	18	22	20 ~ 24	71	29	42
25 ~ 29	35	18	17	25 ~ 29	64	28	36
30 ~ 34	33	15	18	30 ~ 34	68	34	34
35 ~ 39	51	25	26	35 ~ 39	100	45	55
40 ~ 44	57	33	24	40 ~ 44	111	49	62
45 ~ 49	82	41	41	45 ~ 49	137	59	78
50 ~ 54	76	34	42	50 ~ 54	111	49	62
55 ~ 59	61	29	32	55 ~ 59	133	60	73
60 ~ 64	66	34	32	60 ~ 64	143	52	91
65 ~ 69	67	30	37	65 ~ 69	178	77	101
70 ~ 74	62	27	35	70 ~ 74	143	57	86
75 ~ 79	60	33	27	75 ~ 79	136	59	77
80 ~ 84	36	13	23	80 ~ 84	118	45	73
85 ~ 89	20	9	11	85 ~ 89	51	19	32
90 ~ 94	6	1	5	90 ~ 94	24	6	18
95 ~ 99	2	0	2	95 ~ 99	2	0	2
100 歳 以 上	0	0	0	100 歳 以 上	1	0	1
(再 掲)				(再 掲)			
15 歳 未 満	91	43	48	15 歳 未 満	192	101	91
15 ~ 64 歳	554	273	281	15 ~ 64 歳	1,037	460	577
65 歳 以 上	253	113	140	65 歳 以 上	653	263	390
75 歳 以 上	124	56	68	75 歳 以 上	332	129	203
85 歳 以 上	28	10	18	85 歳 以 上	78	25	53
年 齢 別 割 合 (%)				年 齢 別 割 合 (%)			
15 歳 未 満	10.1	10.0	10.2	15 歳 未 満	10.2	12.3	8.6
15 ~ 64 歳	61.7	63.6	59.9	15 ~ 64 歳	55.1	55.8	54.5
65 歳 以 上	28.2	26.3	29.9	65 歳 以 上	34.7	31.9	36.9
75 歳 以 上	13.8	13.1	14.5	75 歳 以 上	17.6	15.7	19.2
85 歳 以 上	3.1	2.3	3.8	85 歳 以 上	4.1	3.0	5.0

第2表 年齢(5歳階級), 男女別人口及び年齢別割合 - 住居表示区域, 大字(続き)

年 齢 (5歳階級)	総 数	男	女	年 齢 (5歳階級)	総 数	男	女
西 二 十 三 番 町	1,469	708	761	元 町 西 二 丁 目	470	226	244
0 ～ 4 歳	51	30	21	0 ～ 4 歳	30	12	18
5 ～ 9	57	31	26	5 ～ 9	31	18	13
10 ～ 14	75	39	36	10 ～ 14	19	10	9
15 ～ 19	62	33	29	15 ～ 19	20	8	12
20 ～ 24	44	25	19	20 ～ 24	13	5	8
25 ～ 29	50	26	24	25 ～ 29	24	10	14
30 ～ 34	72	35	37	30 ～ 34	37	21	16
35 ～ 39	86	46	40	35 ～ 39	43	20	23
40 ～ 44	93	56	37	40 ～ 44	49	27	22
45 ～ 49	76	35	41	45 ～ 49	31	16	15
50 ～ 54	103	43	60	50 ～ 54	30	14	16
55 ～ 59	102	47	55	55 ～ 59	45	22	23
60 ～ 64	110	52	58	60 ～ 64	30	19	11
65 ～ 69	150	65	85	65 ～ 69	30	9	21
70 ～ 74	98	46	52	70 ～ 74	14	7	7
75 ～ 79	92	45	47	75 ～ 79	12	5	7
80 ～ 84	89	33	56	80 ～ 84	7	1	6
85 ～ 89	44	18	26	85 ～ 89	3	1	2
90 ～ 94	12	3	9	90 ～ 94	1	1	0
95 ～ 99	3	0	3	95 ～ 99	1	0	1
100 歳 以 上	0	0	0	100 歳 以 上	0	0	0
(再 掲)				(再 掲)			
15 歳 未 満	183	100	83	15 歳 未 満	80	40	40
15 ～ 64 歳	798	398	400	15 ～ 64 歳	322	162	160
65 歳 以 上	488	210	278	65 歳 以 上	68	24	44
75 歳 以 上	240	99	141	75 歳 以 上	24	8	16
85 歳 以 上	59	21	38	85 歳 以 上	5	2	3
年 齢 別 割 合 (%)				年 齢 別 割 合 (%)			
15 歳 未 満	12.5	14.1	10.9	15 歳 未 満	17.0	17.7	16.4
15 ～ 64 歳	54.3	56.2	52.6	15 ～ 64 歳	68.5	71.7	65.6
65 歳 以 上	33.2	29.7	36.5	65 歳 以 上	14.5	10.6	18.0
75 歳 以 上	16.3	14.0	18.5	75 歳 以 上	5.1	3.5	6.6
85 歳 以 上	4.0	3.0	5.0	85 歳 以 上	1.1	0.9	1.2
元 町 西 一 丁 目	321	156	165	元 町 西 三 丁 目	330	158	172
0 ～ 4 歳	17	11	6	0 ～ 4 歳	9	6	3
5 ～ 9	17	11	6	5 ～ 9	11	4	7
10 ～ 14	20	12	8	10 ～ 14	17	8	9
15 ～ 19	11	5	6	15 ～ 19	10	5	5
20 ～ 24	10	5	5	20 ～ 24	17	8	9
25 ～ 29	21	8	13	25 ～ 29	15	8	7
30 ～ 34	18	10	8	30 ～ 34	23	11	12
35 ～ 39	33	15	18	35 ～ 39	25	14	11
40 ～ 44	25	12	13	40 ～ 44	16	9	7
45 ～ 49	26	14	12	45 ～ 49	18	8	10
50 ～ 54	22	10	12	50 ～ 54	28	11	17
55 ～ 59	11	5	6	55 ～ 59	34	15	19
60 ～ 64	20	9	11	60 ～ 64	34	18	16
65 ～ 69	21	10	11	65 ～ 69	34	14	20
70 ～ 74	16	9	7	70 ～ 74	20	13	7
75 ～ 79	12	6	6	75 ～ 79	6	3	3
80 ～ 84	9	2	7	80 ～ 84	8	2	6
85 ～ 89	6	2	4	85 ～ 89	1	0	1
90 ～ 94	5	0	5	90 ～ 94	4	1	3
95 ～ 99	0	0	0	95 ～ 99	0	0	0
100 歳 以 上	1	0	1	100 歳 以 上	0	0	0
(再 掲)				(再 掲)			
15 歳 未 満	54	34	20	15 歳 未 満	37	18	19
15 ～ 64 歳	197	93	104	15 ～ 64 歳	220	107	113
65 歳 以 上	70	29	41	65 歳 以 上	73	33	40
75 歳 以 上	33	10	23	75 歳 以 上	19	6	13
85 歳 以 上	12	2	10	85 歳 以 上	5	1	4
年 齢 別 割 合 (%)				年 齢 別 割 合 (%)			
15 歳 未 満	16.8	21.8	12.1	15 歳 未 満	11.2	11.4	11.0
15 ～ 64 歳	61.4	59.6	63.0	15 ～ 64 歳	66.7	67.7	65.7
65 歳 以 上	21.8	18.6	24.8	65 歳 以 上	22.1	20.9	23.3
75 歳 以 上	10.3	6.4	13.9	75 歳 以 上	5.8	3.8	7.6
85 歳 以 上	3.7	1.3	6.1	85 歳 以 上	1.5	0.6	2.3

第2表 年齢(5歳階級), 男女別人口及び年齢別割合 - 住居表示区域, 大字(続き)

年 齢 (5歳階級)	総 数	男	女	年 齢 (5歳階級)	総 数	男	女
元 町 西 四 丁 目 歳	165	73	92	元 町 西 六 丁 目 歳	155	78	77
0 ~ 4	7	3	4	0 ~ 4	3	3	0
5 ~ 9	7	5	2	5 ~ 9	3	1	2
10 ~ 14	8	3	5	10 ~ 14	6	1	5
15 ~ 19	10	6	4	15 ~ 19	6	2	4
20 ~ 24	2	0	2	20 ~ 24	5	4	1
25 ~ 29	5	1	4	25 ~ 29	9	4	5
30 ~ 34	8	4	4	30 ~ 34	4	3	1
35 ~ 39	6	5	1	35 ~ 39	11	5	6
40 ~ 44	22	10	12	40 ~ 44	10	7	3
45 ~ 49	16	5	11	45 ~ 49	8	5	3
50 ~ 54	8	2	6	50 ~ 54	12	6	6
55 ~ 59	12	8	4	55 ~ 59	16	7	9
60 ~ 64	6	0	6	60 ~ 64	18	7	11
65 ~ 69	21	10	11	65 ~ 69	17	10	7
70 ~ 74	12	6	6	70 ~ 74	11	4	7
75 ~ 79	10	2	8	75 ~ 79	6	5	1
80 ~ 84	3	2	1	80 ~ 84	6	2	4
85 ~ 89	1	1	0	85 ~ 89	3	2	1
90 ~ 94	1	0	1	90 ~ 94	0	0	0
95 ~ 99	0	0	0	95 ~ 99	1	0	1
100 歳 以 上	0	0	0	100 歳 以 上	0	0	0
(再 掲)				(再 掲)			
15 歳 未 満	22	11	11	15 歳 未 満	12	5	7
15 ~ 64 歳	95	41	54	15 ~ 64 歳	99	50	49
65 歳 以 上	48	21	27	65 歳 以 上	44	23	21
75 歳 以 上	15	5	10	75 歳 以 上	16	9	7
85 歳 以 上	2	1	1	85 歳 以 上	4	2	2
年 齢 別 割 合 (%)				年 齢 別 割 合 (%)			
15 歳 未 満	13.3	15.1	12.0	15 歳 未 満	7.7	6.4	9.1
15 ~ 64 歳	57.6	56.2	58.7	15 ~ 64 歳	63.9	64.1	63.6
65 歳 以 上	29.1	28.8	29.3	65 歳 以 上	28.4	29.5	27.3
75 歳 以 上	9.1	6.8	10.9	75 歳 以 上	10.3	11.5	9.1
85 歳 以 上	1.2	1.4	1.1	85 歳 以 上	2.6	2.6	2.6
元 町 西 五 丁 目 歳	352	170	182	元 町 東 一 丁 目 歳	132	67	65
0 ~ 4	22	15	7	0 ~ 4	3	2	1
5 ~ 9	20	7	13	5 ~ 9	1	0	1
10 ~ 14	20	9	11	10 ~ 14	5	1	4
15 ~ 19	21	9	12	15 ~ 19	5	5	0
20 ~ 24	18	5	13	20 ~ 24	7	3	4
25 ~ 29	14	7	7	25 ~ 29	8	6	2
30 ~ 34	32	19	13	30 ~ 34	7	4	3
35 ~ 39	27	13	14	35 ~ 39	5	2	3
40 ~ 44	22	11	11	40 ~ 44	8	5	3
45 ~ 49	34	14	20	45 ~ 49	7	3	4
50 ~ 54	21	9	12	50 ~ 54	6	2	4
55 ~ 59	19	9	10	55 ~ 59	8	4	4
60 ~ 64	23	13	10	60 ~ 64	10	6	4
65 ~ 69	27	14	13	65 ~ 69	12	6	6
70 ~ 74	11	5	6	70 ~ 74	5	3	2
75 ~ 79	13	6	7	75 ~ 79	11	6	5
80 ~ 84	6	4	2	80 ~ 84	12	3	9
85 ~ 89	2	1	1	85 ~ 89	11	5	6
90 ~ 94	0	0	0	90 ~ 94	0	0	0
95 ~ 99	0	0	0	95 ~ 99	1	1	0
100 歳 以 上	0	0	0	100 歳 以 上	0	0	0
(再 掲)				(再 掲)			
15 歳 未 満	62	31	31	15 歳 未 満	9	3	6
15 ~ 64 歳	231	109	122	15 ~ 64 歳	71	40	31
65 歳 以 上	59	30	29	65 歳 以 上	52	24	28
75 歳 以 上	21	11	10	75 歳 以 上	35	15	20
85 歳 以 上	2	1	1	85 歳 以 上	12	6	6
年 齢 別 割 合 (%)				年 齢 別 割 合 (%)			
15 歳 未 満	17.6	18.2	17.0	15 歳 未 満	6.8	4.5	9.2
15 ~ 64 歳	65.6	64.1	67.0	15 ~ 64 歳	53.8	59.7	47.7
65 歳 以 上	16.8	17.6	15.9	65 歳 以 上	39.4	35.8	43.1
75 歳 以 上	6.0	6.5	5.5	75 歳 以 上	26.5	22.4	30.8
85 歳 以 上	0.6	0.6	0.5	85 歳 以 上	9.1	9.0	9.2

第2表 年齢(5歳階級), 男女別人口及び年齢別割合 - 住居表示区域, 大字(続き)

年 齢 (5歳階級)	総 数	男	女	年 齢 (5歳階級)	総 数	男	女
元 町 東 二 丁 目 歳	527	252	275	元 町 東 四 丁 目 歳	375	168	207
0 ~ 4	24	7	17	0 ~ 4	32	13	19
5 ~ 9	13	7	6	5 ~ 9	9	5	4
10 ~ 14	22	10	12	10 ~ 14	17	6	11
15 ~ 19	30	15	15	15 ~ 19	22	9	13
20 ~ 24	12	5	7	20 ~ 24	21	4	17
25 ~ 29	28	16	12	25 ~ 29	27	10	17
30 ~ 34	33	16	17	30 ~ 34	36	19	17
35 ~ 39	45	20	25	35 ~ 39	35	18	17
40 ~ 44	54	26	28	40 ~ 44	32	20	12
45 ~ 49	32	18	14	45 ~ 49	28	17	11
50 ~ 54	39	22	17	50 ~ 54	24	8	16
55 ~ 59	37	15	22	55 ~ 59	26	10	16
60 ~ 64	27	13	14	60 ~ 64	20	11	9
65 ~ 69	49	21	28	65 ~ 69	17	6	11
70 ~ 74	32	18	14	70 ~ 74	17	8	9
75 ~ 79	22	9	13	75 ~ 79	9	4	5
80 ~ 84	19	9	10	80 ~ 84	2	0	2
85 ~ 89	9	5	4	85 ~ 89	0	0	0
90 ~ 94	0	0	0	90 ~ 94	0	0	0
95 ~ 99	0	0	0	95 ~ 99	1	0	1
100 歳 以 上	0	0	0	100 歳 以 上	0	0	0
(再 掲)				(再 掲)			
15 歳 未 満	59	24	35	15 歳 未 満	58	24	34
15 ~ 64 歳	337	166	171	15 ~ 64 歳	271	126	145
65 歳 以 上	131	62	69	65 歳 以 上	46	18	28
75 歳 以 上	50	23	27	75 歳 以 上	12	4	8
85 歳 以 上	9	5	4	85 歳 以 上	1	0	1
年 齢 別 割 合 (%)				年 齢 別 割 合 (%)			
15 歳 未 満	11.2	9.5	12.7	15 歳 未 満	15.5	14.3	16.4
15 ~ 64 歳	63.9	65.9	62.2	15 ~ 64 歳	72.3	75.0	70.0
65 歳 以 上	24.9	24.6	25.1	65 歳 以 上	12.3	10.7	13.5
75 歳 以 上	9.5	9.1	9.8	75 歳 以 上	3.2	2.4	3.9
85 歳 以 上	1.7	2.0	1.5	85 歳 以 上	0.3	0.0	0.5
元 町 東 三 丁 目 歳	116	58	58	元 町 東 五 丁 目 歳	375	170	205
0 ~ 4	5	3	2	0 ~ 4	23	9	14
5 ~ 9	4	1	3	5 ~ 9	24	13	11
10 ~ 14	6	3	3	10 ~ 14	22	11	11
15 ~ 19	4	2	2	15 ~ 19	18	6	12
20 ~ 24	2	0	2	20 ~ 24	15	6	9
25 ~ 29	6	4	2	25 ~ 29	25	9	16
30 ~ 34	11	5	6	30 ~ 34	35	14	21
35 ~ 39	10	7	3	35 ~ 39	36	18	18
40 ~ 44	12	8	4	40 ~ 44	44	21	23
45 ~ 49	8	5	3	45 ~ 49	26	16	10
50 ~ 54	7	2	5	50 ~ 54	28	14	14
55 ~ 59	2	1	1	55 ~ 59	23	9	14
60 ~ 64	10	6	4	60 ~ 64	14	7	7
65 ~ 69	7	4	3	65 ~ 69	14	7	7
70 ~ 74	4	1	3	70 ~ 74	11	5	6
75 ~ 79	4	1	3	75 ~ 79	8	3	5
80 ~ 84	5	2	3	80 ~ 84	4	2	2
85 ~ 89	6	3	3	85 ~ 89	2	0	2
90 ~ 94	3	0	3	90 ~ 94	3	0	3
95 ~ 99	0	0	0	95 ~ 99	0	0	0
100 歳 以 上	0	0	0	100 歳 以 上	0	0	0
(再 掲)				(再 掲)			
15 歳 未 満	15	7	8	15 歳 未 満	69	33	36
15 ~ 64 歳	72	40	32	15 ~ 64 歳	264	120	144
65 歳 以 上	29	11	18	65 歳 以 上	42	17	25
75 歳 以 上	18	6	12	75 歳 以 上	17	5	12
85 歳 以 上	9	3	6	85 歳 以 上	5	0	5
年 齢 別 割 合 (%)				年 齢 別 割 合 (%)			
15 歳 未 満	12.9	12.1	13.8	15 歳 未 満	18.4	19.4	17.6
15 ~ 64 歳	62.1	69.0	55.2	15 ~ 64 歳	70.4	70.6	70.2
65 歳 以 上	25.0	19.0	31.0	65 歳 以 上	11.2	10.0	12.2
75 歳 以 上	15.5	10.3	20.7	75 歳 以 上	4.5	2.9	5.9
85 歳 以 上	7.8	5.2	10.3	85 歳 以 上	1.3	0.0	2.4

第2表 年齢(5歳階級), 男女別人口及び年齢別割合 - 住居表示区域, 大字(続き)

年 齢 (5歳階級)	総 数	男	女	年 齢 (5歳階級)	総 数	男	女
ひがしの一丁目	335	156	179	一本木沢一丁目	291	142	149
0～4歳	12	6	6	0～4歳	3	0	3
5～9	14	8	6	5～9	19	10	9
10～14	15	6	9	10～14	21	14	7
15～19	15	8	7	15～19	19	7	12
20～24	10	7	3	20～24	8	4	4
25～29	15	5	10	25～29	8	5	3
30～34	29	13	16	30～34	13	7	6
35～39	31	19	12	35～39	17	12	5
40～44	15	7	8	40～44	24	11	13
45～49	27	13	14	45～49	14	7	7
50～54	14	4	10	50～54	23	9	14
55～59	23	12	11	55～59	18	10	8
60～64	28	15	13	60～64	35	15	20
65～69	31	11	20	65～69	24	11	13
70～74	21	8	13	70～74	13	5	8
75～79	16	8	8	75～79	14	7	7
80～84	9	2	7	80～84	9	5	4
85～89	8	3	5	85～89	1	0	1
90～94	0	0	0	90～94	6	1	5
95～99	2	1	1	95～99	2	2	0
100歳以上	0	0	0	100歳以上	0	0	0
(再掲)				(再掲)			
15歳未満	41	20	21	15歳未満	43	24	19
15～64歳	207	103	104	15～64歳	179	87	92
65歳以上	87	33	54	65歳以上	69	31	38
75歳以上	35	14	21	75歳以上	32	15	17
85歳以上	10	4	6	85歳以上	9	3	6
年齢別割合(%)				年齢別割合(%)			
15歳未満	12.2	12.8	11.7	15歳未満	14.8	16.9	12.8
15～64歳	61.8	66.0	58.1	15～64歳	61.5	61.3	61.7
65歳以上	26.0	21.2	30.2	65歳以上	23.7	21.8	25.5
75歳以上	10.4	9.0	11.7	75歳以上	11.0	10.6	11.4
85歳以上	3.0	2.6	3.4	85歳以上	3.1	2.1	4.0
ひがしの二丁目	847	402	445	一本木沢二丁目	142	69	73
0～4歳	35	22	13	0～4歳	6	1	5
5～9	39	16	23	5～9	6	2	4
10～14	45	20	25	10～14	3	0	3
15～19	58	34	24	15～19	5	3	2
20～24	21	8	13	20～24	4	3	1
25～29	20	8	12	25～29	8	5	3
30～34	41	18	23	30～34	9	3	6
35～39	58	31	27	35～39	7	6	1
40～44	76	37	39	40～44	5	3	2
45～49	68	34	34	45～49	5	3	2
50～54	54	24	30	50～54	16	6	10
55～59	56	28	28	55～59	21	13	8
60～64	55	23	32	60～64	9	4	5
65～69	80	37	43	65～69	13	8	5
70～74	51	22	29	70～74	8	3	5
75～79	43	18	25	75～79	5	2	3
80～84	29	14	15	80～84	7	2	5
85～89	13	7	6	85～89	4	2	2
90～94	3	1	2	90～94	1	0	1
95～99	2	0	2	95～99	0	0	0
100歳以上	0	0	0	100歳以上	0	0	0
(再掲)				(再掲)			
15歳未満	119	58	61	15歳未満	15	3	12
15～64歳	507	245	262	15～64歳	89	49	40
65歳以上	221	99	122	65歳以上	38	17	21
75歳以上	90	40	50	75歳以上	17	6	11
85歳以上	18	8	10	85歳以上	5	2	3
年齢別割合(%)				年齢別割合(%)			
15歳未満	14.0	14.4	13.7	15歳未満	10.6	4.3	16.4
15～64歳	59.9	60.9	58.9	15～64歳	62.7	71.0	54.8
65歳以上	26.1	24.6	27.4	65歳以上	26.8	24.6	28.8
75歳以上	10.6	10.0	11.2	75歳以上	12.0	8.7	15.1
85歳以上	2.1	2.0	2.2	85歳以上	3.5	2.9	4.1

第2表 年齢(5歳階級), 男女別人口及び年齢別割合 - 住居表示区域, 大字(続き)

年 齢 (5歳階級)	総 数	男	女	年 齢 (5歳階級)	総 数	男	女
大 字 三 本 木	10,662	5,183	5,479	大 字 切 田	859	417	442
0 ～ 4 歳	427	224	203	0 ～ 4 歳	12	4	8
5 ～ 9	531	270	261	5 ～ 9	14	8	6
10 ～ 14	604	327	277	10 ～ 14	22	11	11
15 ～ 19	542	280	262	15 ～ 19	30	13	17
20 ～ 24	406	219	187	20 ～ 24	19	11	8
25 ～ 29	359	170	189	25 ～ 29	21	14	7
30 ～ 34	548	265	283	30 ～ 34	27	21	6
35 ～ 39	729	389	340	35 ～ 39	42	28	14
40 ～ 44	860	451	409	40 ～ 44	36	21	15
45 ～ 49	746	373	373	45 ～ 49	35	15	20
50 ～ 54	682	329	353	50 ～ 54	52	25	27
55 ～ 59	761	348	413	55 ～ 59	71	35	36
60 ～ 64	866	414	452	60 ～ 64	93	47	46
65 ～ 69	992	482	510	65 ～ 69	103	56	47
70 ～ 74	607	275	332	70 ～ 74	63	36	27
75 ～ 79	429	182	247	75 ～ 79	80	25	55
80 ～ 84	298	113	185	80 ～ 84	82	36	46
85 ～ 89	167	46	121	85 ～ 89	32	7	25
90 ～ 94	89	19	70	90 ～ 94	21	3	18
95 ～ 99	16	7	9	95 ～ 99	3	1	2
100 歳 以 上	3	0	3	100 歳 以 上	1	0	1
(再 掲)				(再 掲)			
15 歳 未 満	1,562	821	741	15 歳 未 満	48	23	25
15 ～ 64 歳	6,499	3,238	3,261	15 ～ 64 歳	426	230	196
65 歳 以 上	2,601	1,124	1,477	65 歳 以 上	385	164	221
75 歳 以 上	1,002	367	635	75 歳 以 上	219	72	147
85 歳 以 上	275	72	203	85 歳 以 上	57	11	46
年 齢 別 割 合 (%)				年 齢 別 割 合 (%)			
15 歳 未 満	14.7	15.8	13.5	15 歳 未 満	5.6	5.5	5.7
15 ～ 64 歳	61.0	62.5	59.5	15 ～ 64 歳	49.6	55.2	44.3
65 歳 以 上	24.4	21.7	27.0	65 歳 以 上	44.8	39.3	50.0
75 歳 以 上	9.4	7.1	11.6	75 歳 以 上	25.5	17.3	33.3
85 歳 以 上	2.6	1.4	3.7	85 歳 以 上	6.6	2.6	10.4
大 字 赤 沼	809	388	421	大 字 深 持	1,529	693	836
0 ～ 4 歳	25	13	12	0 ～ 4 歳	37	15	22
5 ～ 9	39	19	20	5 ～ 9	49	20	29
10 ～ 14	30	14	16	10 ～ 14	46	25	21
15 ～ 19	43	18	25	15 ～ 19	61	35	26
20 ～ 24	28	8	20	20 ～ 24	51	24	27
25 ～ 29	27	12	15	25 ～ 29	48	25	23
30 ～ 34	36	21	15	30 ～ 34	43	24	19
35 ～ 39	42	23	19	35 ～ 39	66	38	28
40 ～ 44	46	23	23	40 ～ 44	83	42	41
45 ～ 49	55	29	26	45 ～ 49	73	36	37
50 ～ 54	58	31	27	50 ～ 54	89	46	43
55 ～ 59	58	25	33	55 ～ 59	117	59	58
60 ～ 64	80	39	41	60 ～ 64	122	67	55
65 ～ 69	76	36	40	65 ～ 69	156	81	75
70 ～ 74	47	24	23	70 ～ 74	84	42	42
75 ～ 79	43	20	23	75 ～ 79	102	39	63
80 ～ 84	42	20	22	80 ～ 84	108	35	73
85 ～ 89	22	9	13	85 ～ 89	100	23	77
90 ～ 94	9	4	5	90 ～ 94	72	12	60
95 ～ 99	2	0	2	95 ～ 99	20	4	16
100 歳 以 上	1	0	1	100 歳 以 上	2	1	1
(再 掲)				(再 掲)			
15 歳 未 満	94	46	48	15 歳 未 満	132	60	72
15 ～ 64 歳	473	229	244	15 ～ 64 歳	753	396	357
65 歳 以 上	242	113	129	65 歳 以 上	644	237	407
75 歳 以 上	119	53	66	75 歳 以 上	404	114	290
85 歳 以 上	34	13	21	85 歳 以 上	194	40	154
年 齢 別 割 合 (%)				年 齢 別 割 合 (%)			
15 歳 未 満	11.6	11.9	11.4	15 歳 未 満	8.6	8.7	8.6
15 ～ 64 歳	58.5	59.0	58.0	15 ～ 64 歳	49.2	57.1	42.7
65 歳 以 上	29.9	29.1	30.6	65 歳 以 上	42.1	34.2	48.7
75 歳 以 上	14.7	13.7	15.7	75 歳 以 上	26.4	16.5	34.7
85 歳 以 上	4.2	3.4	5.0	85 歳 以 上	12.7	5.8	18.4

第2表 年齢(5歳階級), 男女別人口及び年齢別割合 - 住居表示区域, 大字(続き)

年 齢 (5歳階級)	総 数	男	女	年 齢 (5歳階級)	総 数	男	女
大 字 洞 内 歳	2,167	1,014	1,153	大 字 馬 洗 場 歳	54	24	30
0 ~ 4	55	31	24	0 ~ 4	0	0	0
5 ~ 9	80	45	35	5 ~ 9	2	1	1
10 ~ 14	93	46	47	10 ~ 14	3	0	3
15 ~ 19	102	54	48	15 ~ 19	7	3	4
20 ~ 24	86	47	39	20 ~ 24	2	2	0
25 ~ 29	65	32	33	25 ~ 29	0	0	0
30 ~ 34	89	44	45	30 ~ 34	0	0	0
35 ~ 39	106	56	50	35 ~ 39	1	0	1
40 ~ 44	122	57	65	40 ~ 44	8	4	4
45 ~ 49	166	77	89	45 ~ 49	4	3	1
50 ~ 54	149	69	80	50 ~ 54	1	0	1
55 ~ 59	144	73	71	55 ~ 59	2	2	0
60 ~ 64	193	90	103	60 ~ 64	5	2	3
65 ~ 69	223	108	115	65 ~ 69	5	2	3
70 ~ 74	171	81	90	70 ~ 74	5	3	2
75 ~ 79	115	48	67	75 ~ 79	3	1	2
80 ~ 84	101	33	68	80 ~ 84	1	1	0
85 ~ 89	66	19	47	85 ~ 89	2	0	2
90 ~ 94	32	3	29	90 ~ 94	3	0	3
95 ~ 99	8	1	7	95 ~ 99	0	0	0
100 歳 以 上	1	0	1	100 歳 以 上	0	0	0
(再 掲)				(再 掲)			
15 歳 未 満	228	122	106	15 歳 未 満	5	1	4
15 ~ 64 歳	1,222	599	623	15 ~ 64 歳	30	16	14
65 歳 以 上	717	293	424	65 歳 以 上	19	7	12
75 歳 以 上	323	104	219	75 歳 以 上	9	2	7
85 歳 以 上	107	23	84	85 歳 以 上	5	0	5
年 齢 別 割 合 (%)				年 齢 別 割 合 (%)			
15 歳 未 満	10.5	12.0	9.2	15 歳 未 満	9.3	4.2	13.3
15 ~ 64 歳	56.4	59.1	54.0	15 ~ 64 歳	55.6	66.7	46.7
65 歳 以 上	33.1	28.9	36.8	65 歳 以 上	35.2	29.2	40.0
75 歳 以 上	14.9	10.3	19.0	75 歳 以 上	16.7	8.3	23.3
85 歳 以 上	4.9	2.3	7.3	85 歳 以 上	9.3	0.0	16.7
大 字 大 沢 田 歳	974	491	483	大 字 立 崎 歳	168	73	95
0 ~ 4	31	12	19	0 ~ 4	14	3	11
5 ~ 9	23	12	11	5 ~ 9	10	3	7
10 ~ 14	34	17	17	10 ~ 14	6	2	4
15 ~ 19	42	26	16	15 ~ 19	2	0	2
20 ~ 24	38	20	18	20 ~ 24	3	1	2
25 ~ 29	26	14	12	25 ~ 29	5	2	3
30 ~ 34	41	25	16	30 ~ 34	11	4	7
35 ~ 39	53	27	26	35 ~ 39	9	4	5
40 ~ 44	56	29	27	40 ~ 44	10	6	4
45 ~ 49	62	32	30	45 ~ 49	7	4	3
50 ~ 54	56	37	19	50 ~ 54	7	4	3
55 ~ 59	64	36	28	55 ~ 59	8	7	1
60 ~ 64	79	40	39	60 ~ 64	15	8	7
65 ~ 69	115	62	53	65 ~ 69	20	10	10
70 ~ 74	72	33	39	70 ~ 74	10	5	5
75 ~ 79	66	30	36	75 ~ 79	6	1	5
80 ~ 84	57	23	34	80 ~ 84	13	4	9
85 ~ 89	37	12	25	85 ~ 89	8	4	4
90 ~ 94	17	2	15	90 ~ 94	2	0	2
95 ~ 99	3	1	2	95 ~ 99	2	1	1
100 歳 以 上	2	1	1	100 歳 以 上	0	0	0
(再 掲)				(再 掲)			
15 歳 未 満	88	41	47	15 歳 未 満	30	8	22
15 ~ 64 歳	517	286	231	15 ~ 64 歳	77	40	37
65 歳 以 上	369	164	205	65 歳 以 上	61	25	36
75 歳 以 上	182	69	113	75 歳 以 上	31	10	21
85 歳 以 上	59	16	43	85 歳 以 上	12	5	7
年 齢 別 割 合 (%)				年 齢 別 割 合 (%)			
15 歳 未 満	9.0	8.4	9.7	15 歳 未 満	17.9	11.0	23.2
15 ~ 64 歳	53.1	58.2	47.8	15 ~ 64 歳	45.8	54.8	38.9
65 歳 以 上	37.9	33.4	42.4	65 歳 以 上	36.3	34.2	37.9
75 歳 以 上	18.7	14.1	23.4	75 歳 以 上	18.5	13.7	22.1
85 歳 以 上	6.1	3.3	8.9	85 歳 以 上	7.1	6.8	7.4

第2表 年齢(5歳階級), 男女別人口及び年齢別割合 - 住居表示区域, 大字(続き)

年 齢 (5歳階級)	総 数	男	女	年 齢 (5歳階級)	総 数	男	女
大 字 八 斗 沢	606	310	296	大 字 相 坂	4,062	1,958	2,104
0 ～ 4 歳	10	3	7	0 ～ 4 歳	111	62	49
5 ～ 9	12	7	5	5 ～ 9	129	65	64
10 ～ 14	22	9	13	10 ～ 14	145	73	72
15 ～ 19	35	15	20	15 ～ 19	211	116	95
20 ～ 24	21	11	10	20 ～ 24	170	86	84
25 ～ 29	19	13	6	25 ～ 29	115	65	50
30 ～ 34	20	12	8	30 ～ 34	184	102	82
35 ～ 39	36	19	17	35 ～ 39	208	101	107
40 ～ 44	45	26	19	40 ～ 44	248	132	116
45 ～ 49	36	23	13	45 ～ 49	273	142	131
50 ～ 54	35	21	14	50 ～ 54	234	123	111
55 ～ 59	30	19	11	55 ～ 59	311	146	165
60 ～ 64	57	23	34	60 ～ 64	342	170	172
65 ～ 69	92	53	39	65 ～ 69	447	228	219
70 ～ 74	36	20	16	70 ～ 74	265	125	140
75 ～ 79	32	12	20	75 ～ 79	222	92	130
80 ～ 84	28	11	17	80 ～ 84	212	71	141
85 ～ 89	31	12	19	85 ～ 89	161	45	116
90 ～ 94	6	1	5	90 ～ 94	64	14	50
95 ～ 99	1	0	1	95 ～ 99	10	0	10
100 歳 以 上	2	0	2	100 歳 以 上	0	0	0
(再 掲)				(再 掲)			
15 歳 未 満	44	19	25	15 歳 未 満	385	200	185
15 ～ 64 歳	334	182	152	15 ～ 64 歳	2,296	1,183	1,113
65 歳 以 上	228	109	119	65 歳 以 上	1,381	575	806
75 歳 以 上	100	36	64	75 歳 以 上	669	222	447
85 歳 以 上	40	13	27	85 歳 以 上	235	59	176
年 齢 別 割 合 (%)				年 齢 別 割 合 (%)			
15 歳 未 満	7.3	6.1	8.4	15 歳 未 満	9.5	10.2	8.8
15 ～ 64 歳	55.1	58.7	51.4	15 ～ 64 歳	56.5	60.4	52.9
65 歳 以 上	37.6	35.2	40.2	65 歳 以 上	34.0	29.4	38.3
75 歳 以 上	16.5	11.6	21.6	75 歳 以 上	16.5	11.3	21.2
85 歳 以 上	6.6	4.2	9.1	85 歳 以 上	5.8	3.0	8.4
大 字 豊 ケ 岡	86	41	45	大 字 藤 島	536	266	270
0 ～ 4 歳	1	0	1	0 ～ 4 歳	15	8	7
5 ～ 9	2	0	2	5 ～ 9	14	4	10
10 ～ 14	4	2	2	10 ～ 14	20	12	8
15 ～ 19	8	3	5	15 ～ 19	17	7	10
20 ～ 24	10	7	3	20 ～ 24	15	8	7
25 ～ 29	1	0	1	25 ～ 29	17	9	8
30 ～ 34	2	1	1	30 ～ 34	18	12	6
35 ～ 39	2	1	1	35 ～ 39	22	13	9
40 ～ 44	1	0	1	40 ～ 44	30	15	15
45 ～ 49	6	5	1	45 ～ 49	29	14	15
50 ～ 54	7	3	4	50 ～ 54	23	11	12
55 ～ 59	4	2	2	55 ～ 59	50	28	22
60 ～ 64	6	6	0	60 ～ 64	61	36	25
65 ～ 69	8	3	5	65 ～ 69	55	33	22
70 ～ 74	5	4	1	70 ～ 74	35	13	22
75 ～ 79	11	3	8	75 ～ 79	40	19	21
80 ～ 84	4	1	3	80 ～ 84	32	15	17
85 ～ 89	2	0	2	85 ～ 89	26	4	22
90 ～ 94	1	0	1	90 ～ 94	14	5	9
95 ～ 99	1	0	1	95 ～ 99	2	0	2
100 歳 以 上	0	0	0	100 歳 以 上	1	0	1
(再 掲)				(再 掲)			
15 歳 未 満	7	2	5	15 歳 未 満	49	24	25
15 ～ 64 歳	47	28	19	15 ～ 64 歳	282	153	129
65 歳 以 上	32	11	21	65 歳 以 上	205	89	116
75 歳 以 上	19	4	15	75 歳 以 上	115	43	72
85 歳 以 上	4	0	4	85 歳 以 上	43	9	34
年 齢 別 割 合 (%)				年 齢 別 割 合 (%)			
15 歳 未 満	8.1	4.9	11.1	15 歳 未 満	9.1	9.0	9.3
15 ～ 64 歳	54.7	68.3	42.2	15 ～ 64 歳	52.6	57.5	47.8
65 歳 以 上	37.2	26.8	46.7	65 歳 以 上	38.2	33.5	43.0
75 歳 以 上	22.1	9.8	33.3	75 歳 以 上	21.5	16.2	26.7
85 歳 以 上	4.7	0.0	8.9	85 歳 以 上	8.0	3.4	12.6

第2表 年齢(5歳階級), 男女別人口及び年齢別割合 - 住居表示区域, 大字(続き)

年 齢 (5歳階級)	総 数	男	女	年 齢 (5歳階級)	総 数	男	女
大 字 伝 法 寺	393	201	192	大 字 大 不 動	315	185	130
0 ～ 4 歳	18	9	9	0 ～ 4 歳	7	3	4
5 ～ 9	9	4	5	5 ～ 9	11	6	5
10 ～ 14	9	5	4	10 ～ 14	16	10	6
15 ～ 19	12	8	4	15 ～ 19	19	11	8
20 ～ 24	10	6	4	20 ～ 24	8	6	2
25 ～ 29	14	11	3	25 ～ 29	4	3	1
30 ～ 34	21	12	9	30 ～ 34	6	5	1
35 ～ 39	14	10	4	35 ～ 39	11	5	6
40 ～ 44	15	11	4	40 ～ 44	6	2	4
45 ～ 49	25	11	14	45 ～ 49	9	4	5
50 ～ 54	18	9	9	50 ～ 54	14	8	6
55 ～ 59	31	19	12	55 ～ 59	16	10	6
60 ～ 64	47	20	27	60 ～ 64	39	22	17
65 ～ 69	42	25	17	65 ～ 69	63	45	18
70 ～ 74	19	9	10	70 ～ 74	35	22	13
75 ～ 79	29	14	15	75 ～ 79	13	6	7
80 ～ 84	28	9	19	80 ～ 84	21	10	11
85 ～ 89	22	6	16	85 ～ 89	12	5	7
90 ～ 94	7	3	4	90 ～ 94	4	2	2
95 ～ 99	2	0	2	95 ～ 99	1	0	1
100 歳 以 上	1	0	1	100 歳 以 上	0	0	0
(再 掲)				(再 掲)			
15 歳 未 満	36	18	18	15 歳 未 満	34	19	15
15 ～ 64 歳	207	117	90	15 ～ 64 歳	132	76	56
65 歳 以 上	150	66	84	65 歳 以 上	149	90	59
75 歳 以 上	89	32	57	75 歳 以 上	51	23	28
85 歳 以 上	32	9	23	85 歳 以 上	17	7	10
年 齢 別 割 合 (%)				年 齢 別 割 合 (%)			
15 歳 未 満	9.2	9.0	9.4	15 歳 未 満	10.8	10.3	11.5
15 ～ 64 歳	52.7	58.2	46.9	15 ～ 64 歳	41.9	41.1	43.1
65 歳 以 上	38.2	32.8	43.8	65 歳 以 上	47.3	48.6	45.4
75 歳 以 上	22.6	15.9	29.7	75 歳 以 上	16.2	12.4	21.5
85 歳 以 上	8.1	4.5	12.0	85 歳 以 上	5.4	3.8	7.7
大 字 米 田	859	437	422	大 字 滝 沢	404	195	209
0 ～ 4 歳	13	8	5	0 ～ 4 歳	7	5	2
5 ～ 9	17	9	8	5 ～ 9	9	3	6
10 ～ 14	18	7	11	10 ～ 14	12	3	9
15 ～ 19	38	17	21	15 ～ 19	14	8	6
20 ～ 24	33	21	12	20 ～ 24	6	4	2
25 ～ 29	27	16	11	25 ～ 29	5	1	4
30 ～ 34	31	21	10	30 ～ 34	16	7	9
35 ～ 39	30	21	9	35 ～ 39	13	8	5
40 ～ 44	35	20	15	40 ～ 44	18	10	8
45 ～ 49	47	24	23	45 ～ 49	21	12	9
50 ～ 54	55	28	27	50 ～ 54	16	12	4
55 ～ 59	66	40	26	55 ～ 59	22	13	9
60 ～ 64	91	49	42	60 ～ 64	41	23	18
65 ～ 69	86	46	40	65 ～ 69	45	28	17
70 ～ 74	77	37	40	70 ～ 74	32	13	19
75 ～ 79	56	22	34	75 ～ 79	39	17	22
80 ～ 84	64	30	34	80 ～ 84	42	14	28
85 ～ 89	56	17	39	85 ～ 89	31	11	20
90 ～ 94	14	3	11	90 ～ 94	11	2	9
95 ～ 99	3	1	2	95 ～ 99	4	1	3
100 歳 以 上	2	0	2	100 歳 以 上	0	0	0
(再 掲)				(再 掲)			
15 歳 未 満	48	24	24	15 歳 未 満	28	11	17
15 ～ 64 歳	453	257	196	15 ～ 64 歳	172	98	74
65 歳 以 上	358	156	202	65 歳 以 上	204	86	118
75 歳 以 上	195	73	122	75 歳 以 上	127	45	82
85 歳 以 上	75	21	54	85 歳 以 上	46	14	32
年 齢 別 割 合 (%)				年 齢 別 割 合 (%)			
15 歳 未 満	5.6	5.5	5.7	15 歳 未 満	6.9	5.6	8.1
15 ～ 64 歳	52.7	58.8	46.4	15 ～ 64 歳	42.6	50.3	35.4
65 歳 以 上	41.7	35.7	47.9	65 歳 以 上	50.5	44.1	56.5
75 歳 以 上	22.7	16.7	28.9	75 歳 以 上	31.4	23.1	39.2
85 歳 以 上	8.7	4.8	12.8	85 歳 以 上	11.4	7.2	15.3

第2表 年齢(5歳階級), 男女別人口及び年齢別割合 - 住居表示区域, 大字(続き)

年 齢 (5歳階級)	総 数	男	女	年 齢 (5歳階級)	総 数	男	女
大 字 沢 田	1,547	750	797	大 字 法 量	978	477	501
0 ~ 4 歳	50	20	30	0 ~ 4 歳	13	6	7
5 ~ 9	39	20	19	5 ~ 9	17	9	8
10 ~ 14	63	37	26	10 ~ 14	29	13	16
15 ~ 19	57	26	31	15 ~ 19	39	18	21
20 ~ 24	55	24	31	20 ~ 24	20	13	7
25 ~ 29	48	23	25	25 ~ 29	28	13	15
30 ~ 34	65	36	29	30 ~ 34	31	18	13
35 ~ 39	72	38	34	35 ~ 39	41	21	20
40 ~ 44	98	54	44	40 ~ 44	51	17	34
45 ~ 49	83	44	39	45 ~ 49	43	23	20
50 ~ 54	76	45	31	50 ~ 54	61	38	23
55 ~ 59	92	41	51	55 ~ 59	62	38	24
60 ~ 64	158	87	71	60 ~ 64	77	40	37
65 ~ 69	169	88	81	65 ~ 69	138	71	67
70 ~ 74	97	53	44	70 ~ 74	89	47	42
75 ~ 79	88	37	51	75 ~ 79	73	29	44
80 ~ 84	124	43	81	80 ~ 84	80	33	47
85 ~ 89	77	22	55	85 ~ 89	59	20	39
90 ~ 94	26	11	15	90 ~ 94	20	9	11
95 ~ 99	10	1	9	95 ~ 99	7	1	6
100 歳 以 上	0	0	0	100 歳 以 上	0	0	0
(再 掲)				(再 掲)			
15 歳 未 満	152	77	75	15 歳 未 満	59	28	31
15 ~ 64 歳	804	418	386	15 ~ 64 歳	453	239	214
65 歳 以 上	591	255	336	65 歳 以 上	466	210	256
75 歳 以 上	325	114	211	75 歳 以 上	239	92	147
85 歳 以 上	113	34	79	85 歳 以 上	86	30	56
年 齢 別 割 合 (%)				年 齢 別 割 合 (%)			
15 歳 未 満	9.8	10.3	9.4	15 歳 未 満	6.0	5.9	6.2
15 ~ 64 歳	52.0	55.7	48.4	15 ~ 64 歳	46.3	50.1	42.7
65 歳 以 上	38.2	34.0	42.2	65 歳 以 上	47.6	44.0	51.1
75 歳 以 上	21.0	15.2	26.5	75 歳 以 上	24.4	19.3	29.3
85 歳 以 上	7.3	4.5	9.9	85 歳 以 上	8.8	6.3	11.2
大 字 奥 瀬	1,782	849	933				
0 ~ 4 歳	45	20	25				
5 ~ 9	49	23	26				
10 ~ 14	47	22	25				
15 ~ 19	84	44	40				
20 ~ 24	50	16	34				
25 ~ 29	52	26	26				
30 ~ 34	74	43	31				
35 ~ 39	68	46	22				
40 ~ 44	94	52	42				
45 ~ 49	99	52	47				
50 ~ 54	82	47	35				
55 ~ 59	121	64	57				
60 ~ 64	156	81	75				
65 ~ 69	205	102	103				
70 ~ 74	116	61	55				
75 ~ 79	132	55	77				
80 ~ 84	139	57	82				
85 ~ 89	94	25	69				
90 ~ 94	48	8	40				
95 ~ 99	24	4	20				
100 歳 以 上	3	1	2				
(再 掲)							
15 歳 未 満	141	65	76				
15 ~ 64 歳	880	471	409				
65 歳 以 上	761	313	448				
75 歳 以 上	440	150	290				
85 歳 以 上	169	38	131				
年 齢 別 割 合 (%)							
15 歳 未 満	7.9	7.7	8.1				
15 ~ 64 歳	49.4	55.5	43.8				
65 歳 以 上	42.7	36.9	48.0				
75 歳 以 上	24.7	17.7	31.1				
85 歳 以 上	9.5	4.5	14.0				

第3表 世帯数及び男女別人口 - 小学校区, 中学校区

学 区	世 帯 数	人 口		
		総 数	男	女
総 数	27,287	62,501	29,924	32,577
三 本 木 小 学 校 区	5,540	11,282	5,386	5,896
北 本 南 小 学 校 区	4,491	10,463	5,039	5,424
北 園 小 学 校 区	4,244	9,213	4,297	4,916
東 西 切 小 学 校 区	2,989	6,771	3,263	3,508
下 藤 高 洞 深 松 ち 四 沢 法 十 和 田 湖 小 学 校 区	1,151	2,851	1,364	1,487
下 藤 高 洞 深 松 ち 四 沢 法 十 和 田 湖 小 学 校 区	343	896	435	461
下 藤 高 洞 深 松 ち 四 沢 法 十 和 田 湖 小 学 校 区	1,568	4,021	1,973	2,048
下 藤 高 洞 深 松 ち 四 沢 法 十 和 田 湖 小 学 校 区	311	733	353	380
下 藤 高 洞 深 松 ち 四 沢 法 十 和 田 湖 小 学 校 区	512	1,332	645	687
下 藤 高 洞 深 松 ち 四 沢 法 十 和 田 湖 小 学 校 区	447	1,045	457	588
下 藤 高 洞 深 松 ち 四 沢 法 十 和 田 湖 小 学 校 区	389	1,072	521	551
下 藤 高 洞 深 松 ち 四 沢 法 十 和 田 湖 小 学 校 区	3,020	7,115	3,387	3,728
下 藤 高 洞 深 松 ち 四 沢 法 十 和 田 湖 小 学 校 区	651	1,400	728	672
下 藤 高 洞 深 松 ち 四 沢 法 十 和 田 湖 小 学 校 区	511	1,547	750	797
下 藤 高 洞 深 松 ち 四 沢 法 十 和 田 湖 小 学 校 区	979	2,445	1,175	1,270
下 藤 高 洞 深 松 ち 四 沢 法 十 和 田 湖 小 学 校 区	141	315	151	164
三 本 木 中 学 校 区	6,755	15,115	7,130	7,985
三 本 南 小 学 校 区	940	1,921	870	1,051
三 本 南 園 小 学 校 区	1,953	4,735	2,298	2,437
三 本 南 園 小 学 校 区	3,862	8,459	3,962	4,497
三 本 南 園 中 学 校 区	343	896	435	461
三 本 南 園 小 学 校 区	343	896	435	461
三 本 南 園 中 学 校 区	901	2,404	1,166	1,238
三 本 南 園 小 学 校 区	512	1,332	645	687
三 本 南 園 小 学 校 区	389	1,072	521	551
三 本 南 園 中 学 校 区	4,410	10,605	5,015	5,590
三 本 南 園 小 学 校 区	1,151	2,851	1,364	1,487
三 本 南 園 小 学 校 区	447	1,045	457	588
三 本 南 園 小 学 校 区	2,812	6,709	3,194	3,515
三 本 南 園 中 学 校 区	5,938	13,872	6,737	7,135
三 本 南 園 小 学 校 区	1,832	4,123	2,023	2,100
三 本 南 園 小 学 校 区	2,538	5,728	2,741	2,987
三 本 南 園 小 学 校 区	1,568	4,021	1,973	2,048
三 本 南 園 中 学 校 区	651	1,400	728	672
三 本 南 園 小 学 校 区	651	1,400	728	672
三 本 南 園 中 学 校 区	6,658	13,902	6,637	7,265
三 本 南 園 小 学 校 区	2,768	5,238	2,493	2,745
三 本 南 園 小 学 校 区	382	754	335	419
三 本 南 園 小 学 校 区	2,989	6,771	3,263	3,508
三 本 南 園 小 学 校 区	311	733	353	380
三 本 南 園 小 学 校 区	208	406	193	213
三 本 南 園 中 学 校 区	1,490	3,992	1,925	2,067
三 本 南 園 小 学 校 区	511	1,547	750	797
三 本 南 園 小 学 校 区	979	2,445	1,175	1,270
三 本 南 園 中 学 校 区	141	315	151	164
三 本 南 園 小 学 校 区	141	315	151	164

第4表 年齢(5歳階級), 男女別人口及び年齢別割合 - 小学校区, 中学校区

年 齢 (5歳階級)	総 数	男	女	年 齢 (5歳階級)	総 数	男	女
総 数	62,501	29,924	32,577	南 小 学 校 区	10,463	5,039	5,424
0 ~ 4 歳	2,149	1,112	1,037	0 ~ 4 歳	334	190	144
5 ~ 9	2,408	1,233	1,175	5 ~ 9	421	223	198
10 ~ 14	2,684	1,358	1,326	10 ~ 14	466	252	214
15 ~ 19	2,982	1,519	1,463	15 ~ 19	535	276	259
20 ~ 24	2,447	1,258	1,189	20 ~ 24	387	210	177
25 ~ 29	2,258	1,148	1,110	25 ~ 29	357	181	176
30 ~ 34	3,008	1,561	1,447	30 ~ 34	463	240	223
35 ~ 39	3,634	1,895	1,739	35 ~ 39	600	307	293
40 ~ 44	4,285	2,204	2,081	40 ~ 44	719	354	365
45 ~ 49	4,165	2,085	2,080	45 ~ 49	754	377	377
50 ~ 54	3,902	1,912	1,990	50 ~ 54	697	344	353
55 ~ 59	4,341	2,134	2,207	55 ~ 59	771	380	391
60 ~ 64	4,941	2,368	2,573	60 ~ 64	749	352	397
65 ~ 69	5,918	2,854	3,064	65 ~ 69	933	425	508
70 ~ 74	3,960	1,821	2,139	70 ~ 74	671	284	387
75 ~ 79	3,468	1,486	1,982	75 ~ 79	654	304	350
80 ~ 84	3,089	1,178	1,911	80 ~ 84	552	203	349
85 ~ 89	1,856	597	1,259	85 ~ 89	285	111	174
90 ~ 94	787	167	620	90 ~ 94	95	23	72
95 ~ 99	194	31	163	95 ~ 99	19	3	16
100 歳 以 上	25	3	22	100 歳 以 上	1	0	1
(再 掲)				(再 掲)			
15 歳 未 満	7,241	3,703	3,538	15 歳 未 満	1,221	665	556
15 ~ 64 歳	35,963	18,084	17,879	15 ~ 64 歳	6,032	3,021	3,011
65 歳 以 上	19,297	8,137	11,160	65 歳 以 上	3,210	1,353	1,857
75 歳 以 上	9,419	3,462	5,957	75 歳 以 上	1,606	644	962
85 歳 以 上	2,862	798	2,064	85 歳 以 上	400	137	263
年 齢 別 割 合 (%)				年 齢 別 割 合 (%)			
15 歳 未 満	11.6	12.4	10.9	15 歳 未 満	11.7	13.2	10.3
15 ~ 64 歳	57.5	60.4	54.9	15 ~ 64 歳	57.7	60.0	55.5
65 歳 以 上	30.9	27.2	34.3	65 歳 以 上	30.7	26.9	34.2
75 歳 以 上	15.1	11.6	18.3	75 歳 以 上	15.3	12.8	17.7
85 歳 以 上	4.6	2.7	6.3	85 歳 以 上	3.8	2.7	4.8
三 本 木 小 学 校 区	11,282	5,386	5,896	北 園 小 学 校 区	9,213	4,297	4,916
0 ~ 4 歳	441	235	206	0 ~ 4 歳	302	147	155
5 ~ 9	471	227	244	5 ~ 9	358	197	161
10 ~ 14	468	234	234	10 ~ 14	409	208	201
15 ~ 19	517	256	261	15 ~ 19	437	229	208
20 ~ 24	557	291	266	20 ~ 24	323	158	165
25 ~ 29	488	242	246	25 ~ 29	331	188	143
30 ~ 34	608	320	288	30 ~ 34	397	192	205
35 ~ 39	700	364	336	35 ~ 39	511	242	269
40 ~ 44	836	431	405	40 ~ 44	615	324	291
45 ~ 49	791	406	385	45 ~ 49	619	286	333
50 ~ 54	718	340	378	50 ~ 54	585	279	306
55 ~ 59	750	364	386	55 ~ 59	625	289	336
60 ~ 64	801	385	416	60 ~ 64	739	317	422
65 ~ 69	942	432	510	65 ~ 69	832	388	444
70 ~ 74	734	292	442	70 ~ 74	632	295	337
75 ~ 79	583	264	319	75 ~ 79	572	235	337
80 ~ 84	460	200	260	80 ~ 84	550	208	342
85 ~ 89	267	74	193	85 ~ 89	261	96	165
90 ~ 94	114	26	88	90 ~ 94	101	18	83
95 ~ 99	35	3	32	95 ~ 99	13	1	12
100 歳 以 上	1	0	1	100 歳 以 上	1	0	1
(再 掲)				(再 掲)			
15 歳 未 満	1,380	696	684	15 歳 未 満	1,069	552	517
15 ~ 64 歳	6,766	3,399	3,367	15 ~ 64 歳	5,182	2,504	2,678
65 歳 以 上	3,136	1,291	1,845	65 歳 以 上	2,962	1,241	1,721
75 歳 以 上	1,460	567	893	75 歳 以 上	1,498	558	940
85 歳 以 上	417	103	314	85 歳 以 上	376	115	261
年 齢 別 割 合 (%)				年 齢 別 割 合 (%)			
15 歳 未 満	12.2	12.9	11.6	15 歳 未 満	11.6	12.8	10.5
15 ~ 64 歳	60.0	63.1	57.1	15 ~ 64 歳	56.2	58.3	54.5
65 歳 以 上	27.8	24.0	31.3	65 歳 以 上	32.2	28.9	35.0
75 歳 以 上	12.9	10.5	15.1	75 歳 以 上	16.3	13.0	19.1
85 歳 以 上	3.7	1.9	5.3	85 歳 以 上	4.1	2.7	5.3

第4表 年齢(5歳階級), 男女別人口及び年齢別割合 - 小学校区, 中学校区(続き)

年 齢 (5歳階級)	総 数	男	女	年 齢 (5歳階級)	総 数	男	女
東 小 学 校 区	6,771	3,263	3,508	下 切 田 小 学 校 区	896	435	461
0 ～ 4 歳	312	162	150	0 ～ 4 歳	12	4	8
5 ～ 9	332	168	164	5 ～ 9	15	9	6
10 ～ 14	344	163	181	10 ～ 14	23	12	11
15 ～ 19	337	169	168	15 ～ 19	31	14	17
20 ～ 24	325	174	151	20 ～ 24	21	12	9
25 ～ 29	283	137	146	25 ～ 29	21	14	7
30 ～ 34	419	186	233	30 ～ 34	27	21	6
35 ～ 39	504	269	235	35 ～ 39	42	28	14
40 ～ 44	547	276	271	40 ～ 44	39	22	17
45 ～ 49	471	243	228	45 ～ 49	36	16	20
50 ～ 54	436	194	242	50 ～ 54	54	25	29
55 ～ 59	502	270	232	55 ～ 59	75	37	38
60 ～ 64	468	211	257	60 ～ 64	97	50	47
65 ～ 69	589	271	318	65 ～ 69	106	57	49
70 ～ 74	296	143	153	70 ～ 74	65	38	27
75 ～ 79	242	103	139	75 ～ 79	82	25	57
80 ～ 84	184	69	115	80 ～ 84	88	37	51
85 ～ 89	112	40	72	85 ～ 89	36	10	26
90 ～ 94	52	11	41	90 ～ 94	21	3	18
95 ～ 99	13	4	9	95 ～ 99	4	1	3
100 歳 以 上	3	0	3	100 歳 以 上	1	0	1
(再 掲)				(再 掲)			
15 歳 未 満	988	493	495	15 歳 未 満	50	25	25
15 ～ 64 歳	4,292	2,129	2,163	15 ～ 64 歳	443	239	204
65 歳 以 上	1,491	641	850	65 歳 以 上	403	171	232
75 歳 以 上	606	227	379	75 歳 以 上	232	76	156
85 歳 以 上	180	55	125	85 歳 以 上	62	14	48
年 齢 別 割 合 (%)				年 齢 別 割 合 (%)			
15 歳 未 満	14.6	15.1	14.1	15 歳 未 満	5.6	5.7	5.4
15 ～ 64 歳	63.4	65.2	61.7	15 ～ 64 歳	49.4	54.9	44.3
65 歳 以 上	22.0	19.6	24.2	65 歳 以 上	45.0	39.3	50.3
75 歳 以 上	8.9	7.0	10.8	75 歳 以 上	25.9	17.5	33.8
85 歳 以 上	2.7	1.7	3.6	85 歳 以 上	6.9	3.2	10.4
西 小 学 校 区	2,851	1,364	1,487	藤 坂 小 学 校 区	4,021	1,973	2,048
0 ～ 4 歳	93	48	45	0 ～ 4 歳	114	62	52
5 ～ 9	136	69	67	5 ～ 9	119	55	64
10 ～ 14	138	74	64	10 ～ 14	139	72	67
15 ～ 19	139	64	75	15 ～ 19	196	108	88
20 ～ 24	85	41	44	20 ～ 24	154	78	76
25 ～ 29	82	41	41	25 ～ 29	125	73	52
30 ～ 34	146	82	64	30 ～ 34	184	104	80
35 ～ 39	174	91	83	35 ～ 39	187	101	86
40 ～ 44	198	98	100	40 ～ 44	237	134	103
45 ～ 49	188	95	93	45 ～ 49	257	123	134
50 ～ 54	193	100	93	50 ～ 54	224	119	105
55 ～ 59	192	82	110	55 ～ 59	296	156	140
60 ～ 64	282	133	149	60 ～ 64	372	180	192
65 ～ 69	281	137	144	65 ～ 69	429	228	201
70 ～ 74	183	82	101	70 ～ 74	277	128	149
75 ～ 79	128	57	71	75 ～ 79	246	109	137
80 ～ 84	113	42	71	80 ～ 84	215	78	137
85 ～ 89	60	20	40	85 ～ 89	167	48	119
90 ～ 94	34	7	27	90 ～ 94	69	16	53
95 ～ 99	5	1	4	95 ～ 99	11	1	10
100 歳 以 上	1	0	1	100 歳 以 上	3	0	3
(再 掲)				(再 掲)			
15 歳 未 満	367	191	176	15 歳 未 満	372	189	183
15 ～ 64 歳	1,679	827	852	15 ～ 64 歳	2,232	1,176	1,056
65 歳 以 上	805	346	459	65 歳 以 上	1,417	608	809
75 歳 以 上	341	127	214	75 歳 以 上	711	252	459
85 歳 以 上	100	28	72	85 歳 以 上	250	65	185
年 齢 別 割 合 (%)				年 齢 別 割 合 (%)			
15 歳 未 満	12.9	14.0	11.8	15 歳 未 満	9.3	9.6	8.9
15 ～ 64 歳	58.9	60.6	57.3	15 ～ 64 歳	55.5	59.6	51.6
65 歳 以 上	28.2	25.4	30.9	65 歳 以 上	35.2	30.8	39.5
75 歳 以 上	12.0	9.3	14.4	75 歳 以 上	17.7	12.8	22.4
85 歳 以 上	3.5	2.1	4.8	85 歳 以 上	6.2	3.3	9.0

第4表 年齢(5歳階級), 男女別人口及び年齢別割合 - 小学校区, 中学校区(続き)

年 齢 (5歳階級)	総 数	男	女	年 齢 (5歳階級)	総 数	男	女
高 清 水 小 学 校 区	733	353	380	深 持 小 学 校 区	1,045	457	588
0 ～ 4 歳	19	10	9	0 ～ 4 歳	22	10	12
5 ～ 9	26	13	13	5 ～ 9	34	15	19
10 ～ 14	34	18	16	10 ～ 14	27	13	14
15 ～ 19	38	23	15	15 ～ 19	43	24	19
20 ～ 24	23	15	8	20 ～ 24	36	16	20
25 ～ 29	18	11	7	25 ～ 29	32	13	19
30 ～ 34	33	20	13	30 ～ 34	23	16	7
35 ～ 39	34	12	22	35 ～ 39	39	19	20
40 ～ 44	47	27	20	40 ～ 44	50	25	25
45 ～ 49	47	26	21	45 ～ 49	47	20	27
50 ～ 54	40	22	18	50 ～ 54	65	33	32
55 ～ 59	60	23	37	55 ～ 59	75	41	34
60 ～ 64	52	31	21	60 ～ 64	76	42	34
65 ～ 69	79	40	39	65 ～ 69	104	55	49
70 ～ 74	45	26	19	70 ～ 74	58	29	29
75 ～ 79	41	14	27	75 ～ 79	83	32	51
80 ～ 84	37	12	25	80 ～ 84	77	25	52
85 ～ 89	42	8	34	85 ～ 89	81	17	64
90 ～ 94	15	2	13	90 ～ 94	55	7	48
95 ～ 99	3	0	3	95 ～ 99	17	4	13
100 歳 以 上	0	0	0	100 歳 以 上	1	1	0
(再 掲)				(再 掲)			
15 歳 未 満	79	41	38	15 歳 未 満	83	38	45
15 ～ 64 歳	392	210	182	15 ～ 64 歳	486	249	237
65 歳 以 上	262	102	160	65 歳 以 上	476	170	306
75 歳 以 上	138	36	102	75 歳 以 上	314	86	228
85 歳 以 上	60	10	50	85 歳 以 上	154	29	125
年 齢 別 割 合 (%)				年 齢 別 割 合 (%)			
15 歳 未 満	10.8	11.6	10.0	15 歳 未 満	7.9	8.3	7.7
15 ～ 64 歳	53.5	59.5	47.9	15 ～ 64 歳	46.5	54.5	40.3
65 歳 以 上	35.7	28.9	42.1	65 歳 以 上	45.6	37.2	52.0
75 歳 以 上	18.8	10.2	26.8	75 歳 以 上	30.0	18.8	38.8
85 歳 以 上	8.2	2.8	13.2	85 歳 以 上	14.7	6.3	21.3
洞 内 小 学 校 区	1,332	645	687	松 陽 小 学 校 区	1,072	521	551
0 ～ 4 歳	33	16	17	0 ～ 4 歳	37	12	25
5 ～ 9	27	19	8	5 ～ 9	33	12	21
10 ～ 14	44	16	28	10 ～ 14	39	17	22
15 ～ 19	72	39	33	15 ～ 19	38	15	23
20 ～ 24	51	25	26	20 ～ 24	42	25	17
25 ～ 29	32	12	20	25 ～ 29	31	17	14
30 ～ 34	47	25	22	30 ～ 34	47	27	20
35 ～ 39	66	35	31	35 ～ 39	53	29	24
40 ～ 44	78	45	33	40 ～ 44	57	27	30
45 ～ 49	100	53	47	45 ～ 49	57	33	24
50 ～ 54	76	42	34	50 ～ 54	66	40	26
55 ～ 59	79	45	34	55 ～ 59	71	41	30
60 ～ 64	130	65	65	60 ～ 64	86	46	40
65 ～ 69	157	78	79	65 ～ 69	138	73	65
70 ～ 74	104	51	53	70 ～ 74	72	35	37
75 ～ 79	87	36	51	75 ～ 79	72	28	44
80 ～ 84	65	24	41	80 ～ 84	63	23	40
85 ～ 89	54	16	38	85 ～ 89	45	16	29
90 ～ 94	26	3	23	90 ～ 94	16	2	14
95 ～ 99	4	0	4	95 ～ 99	5	2	3
100 歳 以 上	0	0	0	100 歳 以 上	4	1	3
(再 掲)				(再 掲)			
15 歳 未 満	104	51	53	15 歳 未 満	109	41	68
15 ～ 64 歳	731	386	345	15 ～ 64 歳	548	300	248
65 歳 以 上	497	208	289	65 歳 以 上	415	180	235
75 歳 以 上	236	79	157	75 歳 以 上	205	72	133
85 歳 以 上	84	19	65	85 歳 以 上	70	21	49
年 齢 別 割 合 (%)				年 齢 別 割 合 (%)			
15 歳 未 満	7.8	7.9	7.7	15 歳 未 満	10.2	7.9	12.3
15 ～ 64 歳	54.9	59.8	50.2	15 ～ 64 歳	51.1	57.6	45.0
65 歳 以 上	37.3	32.2	42.1	65 歳 以 上	38.7	34.5	42.6
75 歳 以 上	17.7	12.2	22.9	75 歳 以 上	19.1	13.8	24.1
85 歳 以 上	6.3	2.9	9.5	85 歳 以 上	6.5	4.0	8.9

第4表 年齢(5歳階級), 男女別人口及び年齢別割合 - 小学校区, 中学校区(続き)

年 齢 (5歳階級)	総 数	男	女	年 齢 (5歳階級)	総 数	男	女
ちとせ小学校区	7,115	3,387	3,728	沢田小学校区	1,547	750	797
0～4歳	295	154	141	0～4歳	50	20	30
5～9	297	158	139	5～9	39	20	19
10～14	369	187	182	10～14	63	37	26
15～19	359	183	176	15～19	57	26	31
20～24	276	133	143	20～24	55	24	31
25～29	298	140	158	25～29	48	23	25
30～34	394	201	193	30～34	65	36	29
35～39	492	260	232	35～39	72	38	34
40～44	565	291	274	40～44	98	54	44
45～49	505	250	255	45～49	83	44	39
50～54	461	205	256	50～54	76	45	31
55～59	480	210	270	55～59	92	41	51
60～64	545	263	282	60～64	158	87	71
65～69	639	298	341	65～69	169	88	81
70～74	401	198	203	70～74	97	53	44
75～79	289	118	171	75～79	88	37	51
80～84	228	75	153	80～84	124	43	81
85～89	129	45	84	85～89	77	22	55
90～94	70	14	56	90～94	26	11	15
95～99	18	4	14	95～99	10	1	9
100歳以上	5	0	5	100歳以上	0	0	0
(再掲)				(再掲)			
15歳未満	961	499	462	15歳未満	152	77	75
15～64歳	4,375	2,136	2,239	15～64歳	804	418	386
65歳以上	1,779	752	1,027	65歳以上	591	255	336
75歳以上	739	256	483	75歳以上	325	114	211
85歳以上	222	63	159	85歳以上	113	34	79
年齢別割合(%)				年齢別割合(%)			
15歳未満	13.5	14.7	12.4	15歳未満	9.8	10.3	9.4
15～64歳	61.5	63.1	60.1	15～64歳	52.0	55.7	48.4
65歳以上	25.0	22.2	27.5	65歳以上	38.2	34.0	42.2
75歳以上	10.4	7.6	13.0	75歳以上	21.0	15.2	26.5
85歳以上	3.1	1.9	4.3	85歳以上	7.3	4.5	9.9
四和小学校区	1,400	728	672	法奥小学校区	2,445	1,175	1,270
0～4歳	27	16	11	0～4歳	48	23	25
5～9	34	16	18	5～9	62	30	32
10～14	45	20	25	10～14	67	30	37
15～19	60	31	29	15～19	107	55	52
20～24	42	27	15	20～24	59	27	32
25～29	32	17	15	25～29	66	34	32
30～34	50	30	20	30～34	94	54	40
35～39	51	33	18	35～39	101	62	39
40～44	54	27	27	40～44	131	61	70
45～49	68	38	30	45～49	123	66	57
50～54	68	39	29	50～54	129	76	53
55～59	90	53	37	55～59	156	87	69
60～64	153	85	68	60～64	211	112	99
65～69	177	111	66	65～69	301	148	153
70～74	120	59	61	70～74	183	97	86
75～79	96	40	56	75～79	175	73	102
80～84	114	49	65	80～84	195	77	118
85～89	87	29	58	85～89	140	42	98
90～94	25	7	18	90～94	64	16	48
95～99	6	1	5	95～99	31	5	26
100歳以上	1	0	1	100歳以上	2	0	2
(再掲)				(再掲)			
15歳未満	106	52	54	15歳未満	177	83	94
15～64歳	668	380	288	15～64歳	1,177	634	543
65歳以上	626	296	330	65歳以上	1,091	458	633
75歳以上	329	126	203	75歳以上	607	213	394
85歳以上	119	37	82	85歳以上	237	63	174
年齢別割合(%)				年齢別割合(%)			
15歳未満	7.6	7.1	8.0	15歳未満	7.2	7.1	7.4
15～64歳	47.7	52.2	42.9	15～64歳	48.1	54.0	42.8
65歳以上	44.7	40.7	49.1	65歳以上	44.6	39.0	49.8
75歳以上	23.5	17.3	30.2	75歳以上	24.8	18.1	31.0
85歳以上	8.5	5.1	12.2	85歳以上	9.7	5.4	13.7

第4表 年齢(5歳階級), 男女別人口及び年齢別割合 - 小学校区, 中学校区(続き)

年 齢 (5歳階級)	総 数	男	女	年 齢 (5歳階級)	総 数	男	女
十和田湖小学校区	315	151	164	三本木中学校区	15,115	7,130	7,985
0 ~ 4 歳	10	3	7	0 ~ 4 歳	489	255	234
5 ~ 9	4	2	2	5 ~ 9	613	325	288
10 ~ 14	9	5	4	10 ~ 14	705	366	339
15 ~ 19	16	7	9	15 ~ 19	746	388	358
20 ~ 24	11	2	9	20 ~ 24	528	267	261
25 ~ 29	14	5	9	25 ~ 29	532	290	242
30 ~ 34	11	7	4	30 ~ 34	681	347	334
35 ~ 39	8	5	3	35 ~ 39	832	402	430
40 ~ 44	14	8	6	40 ~ 44	1,001	519	482
45 ~ 49	19	9	10	45 ~ 49	1,010	487	523
50 ~ 54	14	9	5	50 ~ 54	970	472	498
55 ~ 59	27	15	12	55 ~ 59	1,052	495	557
60 ~ 64	22	9	13	60 ~ 64	1,189	538	651
65 ~ 69	42	25	17	65 ~ 69	1,353	619	734
70 ~ 74	22	11	11	70 ~ 74	1,042	460	582
75 ~ 79	30	11	19	75 ~ 79	910	394	516
80 ~ 84	24	13	11	80 ~ 84	799	307	492
85 ~ 89	13	3	10	85 ~ 89	444	155	289
90 ~ 94	4	1	3	90 ~ 94	186	41	145
95 ~ 99	0	0	0	95 ~ 99	32	3	29
100 歳 以 上	1	1	0	100 歳 以 上	1	0	1
(再 掲)				(再 掲)			
15 歳 未 満	23	10	13	15 歳 未 満	1,807	946	861
15 ~ 64 歳	156	76	80	15 ~ 64 歳	8,541	4,205	4,336
65 歳 以 上	136	65	71	65 歳 以 上	4,767	1,979	2,788
75 歳 以 上	72	29	43	75 歳 以 上	2,372	900	1,472
85 歳 以 上	18	5	13	85 歳 以 上	663	199	464
年 齢 別 割 合 (%)				年 齢 別 割 合 (%)			
15 歳 未 満	7.3	6.6	7.9	15 歳 未 満	12.0	13.3	10.8
15 ~ 64 歳	49.5	50.3	48.8	15 ~ 64 歳	56.5	59.0	54.3
65 歳 以 上	43.2	43.0	43.3	65 歳 以 上	31.5	27.8	34.9
75 歳 以 上	22.9	19.2	26.2	75 歳 以 上	15.7	12.6	18.4
85 歳 以 上	5.7	3.3	7.9	85 歳 以 上	4.4	2.8	5.8
				切 田 中 学 校 区	896	435	461
				0 ~ 4 歳	12	4	8
				5 ~ 9	15	9	6
				10 ~ 14	23	12	11
				15 ~ 19	31	14	17
				20 ~ 24	21	12	9
				25 ~ 29	21	14	7
				30 ~ 34	27	21	6
				35 ~ 39	42	28	14
				40 ~ 44	39	22	17
				45 ~ 49	36	16	20
				50 ~ 54	54	25	29
				55 ~ 59	75	37	38
				60 ~ 64	97	50	47
				65 ~ 69	106	57	49
				70 ~ 74	65	38	27
				75 ~ 79	82	25	57
				80 ~ 84	88	37	51
				85 ~ 89	36	10	26
				90 ~ 94	21	3	18
				95 ~ 99	4	1	3
				100 歳 以 上	1	0	1
				(再 掲)			
				15 歳 未 満	50	25	25
				15 ~ 64 歳	443	239	204
				65 歳 以 上	403	171	232
				75 歳 以 上	232	76	156
				85 歳 以 上	62	14	48
				年 齢 別 割 合 (%)			
				15 歳 未 満	5.6	5.7	5.4
				15 ~ 64 歳	49.4	54.9	44.3
				65 歳 以 上	45.0	39.3	50.3
				75 歳 以 上	25.9	17.5	33.8
				85 歳 以 上	6.9	3.2	10.4

第4表 年齢(5歳階級), 男女別人口及び年齢別割合 - 小学校区, 中学校区(続き)

年 齢 (5歳階級)	総 数	男	女	年 齢 (5歳階級)	総 数	男	女
大 深 内 中 学 校 区	2,404	1,166	1,238	十 和 田 中 学 校 区	13,872	6,737	7,135
0 ~ 4 歳	70	28	42	0 ~ 4 歳	450	248	202
5 ~ 9	60	31	29	5 ~ 9	515	248	267
10 ~ 14	83	33	50	10 ~ 14	544	278	266
15 ~ 19	110	54	56	15 ~ 19	689	365	324
20 ~ 24	93	50	43	20 ~ 24	523	284	239
25 ~ 29	63	29	34	25 ~ 29	483	255	228
30 ~ 34	94	52	42	30 ~ 34	620	323	297
35 ~ 39	119	64	55	35 ~ 39	790	418	372
40 ~ 44	135	72	63	40 ~ 44	948	487	461
45 ~ 49	157	86	71	45 ~ 49	1,006	503	503
50 ~ 54	142	82	60	50 ~ 54	885	444	441
55 ~ 59	150	86	64	55 ~ 59	998	514	484
60 ~ 64	216	111	105	60 ~ 64	1,049	501	548
65 ~ 69	295	151	144	65 ~ 69	1,309	641	668
70 ~ 74	176	86	90	70 ~ 74	897	392	505
75 ~ 79	159	64	95	75 ~ 79	839	374	465
80 ~ 84	128	47	81	80 ~ 84	743	290	453
85 ~ 89	99	32	67	85 ~ 89	409	136	273
90 ~ 94	42	5	37	90 ~ 94	143	33	110
95 ~ 99	9	2	7	95 ~ 99	28	3	25
100 歳 以 上	4	1	3	100 歳 以 上	4	0	4
(再 掲)				(再 掲)			
15 歳 未 満	213	92	121	15 歳 未 満	1,509	774	735
15 ~ 64 歳	1,279	686	593	15 ~ 64 歳	7,991	4,094	3,897
65 歳 以 上	912	388	524	65 歳 以 上	4,372	1,869	2,503
75 歳 以 上	441	151	290	75 歳 以 上	2,166	836	1,330
85 歳 以 上	154	40	114	85 歳 以 上	584	172	412
年 齢 別 割 合 (%)				年 齢 別 割 合 (%)			
15 歳 未 満	8.9	7.9	9.8	15 歳 未 満	10.9	11.5	10.3
15 ~ 64 歳	53.2	58.8	47.9	15 ~ 64 歳	57.6	60.8	54.6
65 歳 以 上	37.9	33.3	42.3	65 歳 以 上	31.5	27.7	35.1
75 歳 以 上	18.3	13.0	23.4	75 歳 以 上	15.6	12.4	18.6
85 歳 以 上	6.4	3.4	9.2	85 歳 以 上	4.2	2.6	5.8
甲 東 中 学 校 区	10,605	5,015	5,590	四 和 中 学 校 区	1,400	728	672
0 ~ 4 歳	393	202	191	0 ~ 4 歳	27	16	11
5 ~ 9	459	239	220	5 ~ 9	34	16	18
10 ~ 14	517	268	249	10 ~ 14	45	20	25
15 ~ 19	524	262	262	15 ~ 19	60	31	29
20 ~ 24	385	187	198	20 ~ 24	42	27	15
25 ~ 29	387	179	208	25 ~ 29	32	17	15
30 ~ 34	525	281	244	30 ~ 34	50	30	20
35 ~ 39	673	354	319	35 ~ 39	51	33	18
40 ~ 44	781	392	389	40 ~ 44	54	27	27
45 ~ 49	716	352	364	45 ~ 49	68	38	30
50 ~ 54	694	329	365	50 ~ 54	68	39	29
55 ~ 59	722	324	398	55 ~ 59	90	53	37
60 ~ 64	878	423	455	60 ~ 64	153	85	68
65 ~ 69	989	473	516	65 ~ 69	177	111	66
70 ~ 74	623	302	321	70 ~ 74	120	59	61
75 ~ 79	481	198	283	75 ~ 79	96	40	56
80 ~ 84	400	136	264	80 ~ 84	114	49	65
85 ~ 89	256	76	180	85 ~ 89	87	29	58
90 ~ 94	156	28	128	90 ~ 94	25	7	18
95 ~ 99	39	9	30	95 ~ 99	6	1	5
100 歳 以 上	7	1	6	100 歳 以 上	1	0	1
(再 掲)				(再 掲)			
15 歳 未 満	1,369	709	660	15 歳 未 満	106	52	54
15 ~ 64 歳	6,285	3,083	3,202	15 ~ 64 歳	668	380	288
65 歳 以 上	2,951	1,223	1,728	65 歳 以 上	626	296	330
75 歳 以 上	1,339	448	891	75 歳 以 上	329	126	203
85 歳 以 上	458	114	344	85 歳 以 上	119	37	82
年 齢 別 割 合 (%)				年 齢 別 割 合 (%)			
15 歳 未 満	12.9	14.1	11.8	15 歳 未 満	7.6	7.1	8.0
15 ~ 64 歳	59.3	61.5	57.3	15 ~ 64 歳	47.7	52.2	42.9
65 歳 以 上	27.8	24.4	30.9	65 歳 以 上	44.7	40.7	49.1
75 歳 以 上	12.6	8.9	15.9	75 歳 以 上	23.5	17.3	30.2
85 歳 以 上	4.3	2.3	6.2	85 歳 以 上	8.5	5.1	12.2

第4表 年齢(5歳階級), 男女別人口及び年齢別割合 - 小学校区, 中学校区(続き)

年 齢 (5歳階級)	総 数	男	女	年 齢 (5歳階級)	総 数	男	女
東 中 学 校 区	13,902	6,637	7,265	十 和 田 湖 中 学 校 区	315	151	164
0 ～ 4 歳	600	313	287	0 ～ 4 歳	10	3	7
5 ～ 9	607	313	294	5 ～ 9	4	2	2
10 ～ 14	628	309	319	10 ～ 14	9	5	4
15 ～ 19	642	317	325	15 ～ 19	16	7	9
20 ～ 24	730	378	352	20 ～ 24	11	2	9
25 ～ 29	612	302	310	25 ～ 29	14	5	9
30 ～ 34	841	410	431	30 ～ 34	11	7	4
35 ～ 39	946	491	455	35 ～ 39	8	5	3
40 ～ 44	1,084	562	522	40 ～ 44	14	8	6
45 ～ 49	947	484	463	45 ～ 49	19	9	10
50 ～ 54	870	391	479	50 ～ 54	14	9	5
55 ～ 59	979	482	497	55 ～ 59	27	15	12
60 ～ 64	968	452	516	60 ～ 64	22	9	13
65 ～ 69	1,177	541	636	65 ～ 69	42	25	17
70 ～ 74	735	323	412	70 ～ 74	22	11	11
75 ～ 79	608	270	338	75 ～ 79	30	11	19
80 ～ 84	474	179	295	80 ～ 84	24	13	11
85 ～ 89	295	92	203	85 ～ 89	13	3	10
90 ～ 94	120	22	98	90 ～ 94	4	1	3
95 ～ 99	35	6	29	95 ～ 99	0	0	0
100 歳 以 上	4	0	4	100 歳 以 上	1	1	0
(再 掲)				(再 掲)			
15 歳 未 満	1,835	935	900	15 歳 未 満	23	10	13
15 ～ 64 歳	8,619	4,269	4,350	15 ～ 64 歳	156	76	80
65 歳 以 上	3,448	1,433	2,015	65 歳 以 上	136	65	71
75 歳 以 上	1,536	569	967	75 歳 以 上	72	29	43
85 歳 以 上	454	120	334	85 歳 以 上	18	5	13
年 齢 別 割 合 (%)				年 齢 別 割 合 (%)			
15 歳 未 満	13.2	14.1	12.4	15 歳 未 満	7.3	6.6	7.9
15 ～ 64 歳	62.0	64.3	59.9	15 ～ 64 歳	49.5	50.3	48.8
65 歳 以 上	24.8	21.6	27.7	65 歳 以 上	43.2	43.0	43.3
75 歳 以 上	11.0	8.6	13.3	75 歳 以 上	22.9	19.2	26.2
85 歳 以 上	3.3	1.8	4.6	85 歳 以 上	5.7	3.3	7.9
第 一 中 学 校 区	3,992	1,925	2,067				
0 ～ 4 歳	98	43	55				
5 ～ 9	101	50	51				
10 ～ 14	130	67	63				
15 ～ 19	164	81	83				
20 ～ 24	114	51	63				
25 ～ 29	114	57	57				
30 ～ 34	159	90	69				
35 ～ 39	173	100	73				
40 ～ 44	229	115	114				
45 ～ 49	206	110	96				
50 ～ 54	205	121	84				
55 ～ 59	248	128	120				
60 ～ 64	369	199	170				
65 ～ 69	470	236	234				
70 ～ 74	280	150	130				
75 ～ 79	263	110	153				
80 ～ 84	319	120	199				
85 ～ 89	217	64	153				
90 ～ 94	90	27	63				
95 ～ 99	41	6	35				
100 歳 以 上	2	0	2				
(再 掲)							
15 歳 未 満	329	160	169				
15 ～ 64 歳	1,981	1,052	929				
65 歳 以 上	1,682	713	969				
75 歳 以 上	932	327	605				
85 歳 以 上	350	97	253				
年 齢 別 割 合 (%)							
15 歳 未 満	8.2	8.3	8.2				
15 ～ 64 歳	49.6	54.6	44.9				
65 歳 以 上	42.1	37.0	46.9				
75 歳 以 上	23.3	17.0	29.3				
85 歳 以 上	8.8	5.0	12.2				

第5表 年齢(各歳), 男女別人口及び年齢別割合

年 齢 (各 歳)	総 数	男	女	年 齢 (各 歳)	総 数	男	女
総 数	62,501	29,924	32,577				
0 歳	400	192	208	65 歳	1,079	529	550
1	432	232	200	66	1,241	582	659
2	417	211	206	67	1,194	571	623
3	457	264	193	68	1,233	596	637
4	443	213	230	69	1,171	576	595
5	459	237	222	70	987	493	494
6	477	228	249	71	662	308	354
7	455	233	222	72	712	321	391
8	526	264	262	73	821	371	450
9	491	271	220	74	778	328	450
10	482	228	254	75	799	356	443
11	491	250	241	76	744	316	428
12	524	271	253	77	570	250	320
13	607	311	296	78	612	256	356
14	580	298	282	79	743	308	435
15	629	340	289	80	655	269	386
16	612	320	292	81	687	261	426
17	688	353	335	82	622	242	380
18	585	279	306	83	578	193	385
19	468	227	241	84	547	213	334
20	504	241	263	85	488	175	313
21	548	283	265	86	418	149	269
22	476	262	214	87	353	100	253
23	457	230	227	88	333	93	240
24	462	242	220	89	264	80	184
25	453	221	232	90	239	50	189
26	447	240	207	91	200	55	145
27	402	219	183	92	168	29	139
28	462	238	224	93	111	15	96
29	494	230	264	94	69	18	51
30	557	276	281	95	65	7	58
31	591	306	285	96	52	9	43
32	625	330	295	97	42	6	36
33	617	331	286	98	20	5	15
34	618	318	300	99	15	4	11
35	680	368	312	100 歳以上	25	3	22
36	673	343	330	(再 掲)			
37	703	353	350	0 歳 ~ 4 歳	2,149	1,112	1,037
38	777	429	348	5 歳 ~ 9 歳	2,408	1,233	1,175
39	801	402	399	10 歳 ~ 14 歳	2,684	1,358	1,326
40	851	466	385	15 歳 ~ 19 歳	2,982	1,519	1,463
41	802	388	414	20 歳 ~ 24 歳	2,447	1,258	1,189
42	894	462	432	25 歳 ~ 29 歳	2,258	1,148	1,110
43	889	468	421	30 歳 ~ 34 歳	3,008	1,561	1,447
44	849	420	429	35 歳 ~ 39 歳	3,634	1,895	1,739
45	834	425	409	40 歳 ~ 44 歳	4,285	2,204	2,081
46	869	442	427	45 歳 ~ 49 歳	4,165	2,085	2,080
47	808	404	404	50 歳 ~ 54 歳	3,902	1,912	1,990
48	812	413	399	55 歳 ~ 59 歳	4,341	2,134	2,207
49	842	401	441	60 歳 ~ 64 歳	4,941	2,368	2,573
50	735	363	372	65 歳 ~ 69 歳	5,918	2,854	3,064
51	828	402	426	70 歳 ~ 74 歳	3,960	1,821	2,139
52	836	396	440	75 歳 ~ 79 歳	3,468	1,486	1,982
53	724	369	355	80 歳 ~ 84 歳	3,089	1,178	1,911
54	779	382	397	85 歳 ~ 89 歳	1,856	597	1,259
55	847	416	431	90 歳 ~ 94 歳	787	167	620
56	828	403	425	95 歳 ~ 99 歳	194	31	163
57	851	421	430	100 歳 以 上	25	3	22
58	945	472	473	(再 掲)			
59	870	422	448	15 歳 未 満	7,241	3,703	3,538
60	851	405	446	15 歳 ~ 64 歳	35,963	18,084	17,879
61	958	461	497	65 歳 以 上	19,297	8,137	11,160
62	1,027	495	532	75 歳 以 上	9,419	3,462	5,957
63	1,058	536	522	85 歳 以 上	2,862	798	2,064
64	1,047	471	576	年齢別割合 (%)			
				15 歳 未 満	11.6	12.4	10.9
				15 歳 ~ 64 歳	57.5	60.4	54.9
				65 歳 以 上	30.9	27.2	34.3
				75 歳 以 上	15.1	11.6	18.3
				85 歳 以 上	4.6	2.7	6.3

第6表 年齢(3区分)別人口と割合の推移及び将来推計

年 (各年9月30日現在)	人 口			割 合			
	総 数	年少人口 (0歳～14歳)	生産年齢人口 (15歳～64歳)	老年人口 (65歳以上)	年少人口 (0歳～14歳)	生産年齢人口 (15歳～64歳)	老年人口 (65歳以上)
(実 数)							
昭 和 60 年	68,498	15,852	46,503	6,143	23.1	67.9	9.0
昭 和 61 年	68,612	15,524	46,633	6,455	22.6	68.0	9.4
昭 和 62 年	68,669	15,147	46,803	6,719	22.1	68.2	9.8
昭 和 63 年	68,768	14,747	47,046	6,975	21.4	68.4	10.1
平 成 元 年	68,466	14,138	46,957	7,371	20.6	68.6	10.8
平 成 2 年	68,426	13,811	46,853	7,762	20.2	68.5	11.3
平 成 3 年	68,452	13,436	46,814	8,202	19.6	68.4	12.0
平 成 4 年	68,518	13,060	46,859	8,599	19.1	68.4	12.5
平 成 5 年	68,704	12,771	46,857	9,076	18.6	68.2	13.2
平 成 6 年	69,172	12,512	47,112	9,548	18.1	68.1	13.8
平 成 7 年	69,356	12,182	47,232	9,942	17.6	68.1	14.3
平 成 8 年	69,713	11,970	47,343	10,400	17.2	67.9	14.9
平 成 9 年	69,821	11,709	47,212	10,900	16.8	67.6	15.6
平 成 10 年	69,808	11,456	46,968	11,384	16.4	67.3	16.3
平 成 11 年	69,743	11,227	46,698	11,818	16.1	67.0	16.9
平 成 12 年	69,919	11,039	46,542	12,338	15.8	66.6	17.6
平 成 13 年	69,889	10,754	46,269	12,866	15.4	66.2	18.4
平 成 14 年	69,722	10,526	45,839	13,357	15.1	65.7	19.2
平 成 15 年	69,557	10,370	45,342	13,845	14.9	65.2	19.9
平 成 16 年	69,181	10,152	44,948	14,081	14.7	65.0	20.4
平 成 17 年	68,898	9,972	44,534	14,392	14.5	64.6	20.9
平 成 18 年	68,355	9,729	43,844	14,782	14.2	64.1	21.6
平 成 19 年	67,510	9,438	42,931	15,141	14.0	63.6	22.4
平 成 20 年	66,957	9,231	42,207	15,519	13.8	63.0	23.2
平 成 21 年	66,421	8,919	41,647	15,855	13.4	62.7	23.9
平 成 22 年	66,080	8,681	41,404	15,995	13.1	62.7	24.2
平 成 23 年	65,758	8,503	41,073	16,182	12.9	62.5	24.6
平 成 24 年	65,326	8,238	40,912	16,176	12.6	62.6	24.8
平 成 25 年	64,694	8,013	39,364	17,317	12.4	60.8	26.8
平 成 26 年	64,166	7,746	38,443	17,977	12.1	59.9	28.0
平 成 27 年	63,563	7,524	37,443	18,596	11.8	58.9	29.3
平 成 28 年	63,014	7,312	36,593	19,109	11.6	58.1	30.3
(将 来 推 計)							
平 成 29 年	62,315	7,092	35,838	19,385	11.4	57.5	31.1
平 成 30 年	61,610	6,890	35,073	19,647	11.2	56.9	31.9
平 成 31 年	60,906	6,706	34,307	19,893	11.0	56.3	32.7
平 成 32 年	60,204	6,540	33,538	20,126	10.9	55.7	33.4
平 成 33 年	59,503	6,393	32,764	20,346	10.7	55.1	34.2
平 成 34 年	58,730	6,228	32,135	20,367	10.6	54.7	34.7
平 成 35 年	57,963	6,078	31,506	20,379	10.5	54.4	35.2
平 成 36 年	57,193	5,945	30,871	20,377	10.4	54.0	35.6
平 成 37 年	56,423	5,827	30,233	20,363	10.3	53.6	36.1
平 成 38 年	55,657	5,726	29,592	20,339	10.3	53.2	36.5

注1) 平成16年以前の数値は、現在の市域に合わせて組み替えたもの
注2) 平成23年以前の数値は、外国人住民を含まない
注3) 将来推計はコーホート変化率法により算出したもの

第7表 世帯数及び男女別人口 - 住居表示区域(街区)(続き)

地 域	世帯数	人 口			地 域	世帯数	人 口		
		総 数	男	女			総 数	男	女
東六番町総数	218	509	252	257	東十三番町総数	575	1,074	515	559
東六番町1	33	71	30	41	東十三番町1	17	28	14	14
東六番町2	22	47	22	25	東十三番町2	5	14	8	6
東六番町3	13	36	19	17	東十三番町3	9	17	5	12
東六番町4	30	74	36	38	東十三番町4	10	24	11	13
東六番町5	24	57	29	28	東十三番町5	27	39	18	21
東六番町6	4	11	7	4	東十三番町6	6	9	4	5
東六番町7	21	48	26	22	東十三番町7	19	30	13	17
東六番町8	8	19	11	8	東十三番町8	11	20	11	9
東六番町9	30	68	34	34	東十三番町9	10	15	7	8
東六番町10	33	78	38	40	東十三番町10	6	14	9	5
東十一番町総数	351	735	344	391	東十三番町11	22	39	19	20
東十一番町1	26	53	22	31	東十三番町12	6	13	5	8
東十一番町2	16	35	14	21	東十三番町13	18	36	15	21
東十一番町3	14	38	15	23	東十三番町14	8	14	5	9
東十一番町4	9	22	10	12	東十三番町15	6	13	6	7
東十一番町5	22	37	17	20	東十三番町16	17	23	14	9
東十一番町6	12	25	10	15	東十三番町17	6	11	8	3
東十一番町7	-	-	-	-	東十三番町18	31	50	25	25
東十一番町8	10	25	12	13	東十三番町19	31	49	29	20
東十一番町9	欠	欠	番	番	東十三番町20	9	12	6	6
東十一番町10	欠	欠	番	番	東十三番町21	30	56	27	29
東十一番町11	30	66	33	33	東十三番町22	5	13	5	8
東十一番町12	欠	欠	番	番	東十三番町23	12	22	9	13
東十一番町13	55	81	39	42	東十三番町24	4	6	2	4
東十一番町14	25	62	29	33	東十三番町25	33	53	24	29
東十一番町15	欠	欠	番	番	東十三番町26	28	50	20	30
東十一番町16	欠	欠	番	番	東十三番町27	2	5	2	3
東十一番町17	15	29	9	20	東十三番町28	19	44	14	30
東十一番町18	23	53	19	34	東十三番町29	14	20	11	9
東十一番町19	8	23	11	12	東十三番町30	9	22	11	11
東十一番町20	8	17	11	6	東十三番町31	34	69	39	30
東十一番町21	16	34	20	14	東十三番町32	-	-	-	-
東十一番町22	18	37	21	16	東十三番町33	27	73	37	36
東十一番町23	13	31	15	16	東十三番町34	13	27	14	13
東十一番町24	17	29	15	14	東十三番町35	13	24	9	15
東十一番町25	14	38	22	16	東十三番町36	2	4	2	2
東十二番町総数	382	685	335	350	東十三番町37	6	7	4	3
東十二番町1	12	21	9	12	東十三番町38	-	-	-	-
東十二番町2	6	12	5	7	東十三番町39	-	-	-	-
東十二番町3	3	7	3	4	東十三番町40	-	-	-	-
東十二番町4	17	37	20	17	東十三番町41	-	-	-	-
東十二番町5	11	18	10	8	東十三番町42	10	15	5	10
東十二番町6	5	8	4	4	東十三番町43	9	21	11	10
東十二番町7	43	79	41	38	東十三番町44	1	3	2	1
東十二番町8	38	64	31	33	東十三番町45	-	-	-	-
東十二番町9	欠	欠	番	番	東十三番町46	-	-	-	-
東十二番町10	21	39	19	20	東十三番町47	10	23	9	14
東十二番町11	14	21	5	16	東十三番町48	4	12	6	6
東十二番町12	41	79	34	45	東十三番町49	8	16	10	6
東十二番町13	欠	欠	番	番	東十三番町50	3	8	4	4
東十二番町14	4	8	4	4	東十三番町51	5	11	6	5
東十二番町15	28	48	23	25					
東十二番町16	17	26	13	13					
東十二番町17	14	23	13	10					
東十二番町18	46	92	47	45					
東十二番町19	10	15	8	7					
東十二番町20	39	58	33	25					
東十二番町21	13	30	13	17					

第7表 世帯数及び男女別人口 - 住居表示区域(街区)(続き)

地 域	世 帯 数	人 口			地 域	世 帯 数	人 口		
		総 数	男	女			総 数	男	女
東 十 四 番 町 総 数	277	656	330	326	東 十 五 番 町 総 数	386	949	462	487
東 十 四 番 町 1	7	19	11	8	東 十 五 番 町 1	4	7	4	3
東 十 四 番 町 2	8	19	9	10	東 十 五 番 町 2	15	52	26	26
東 十 四 番 町 3	9	20	13	7	東 十 五 番 町 3	-	-	-	-
東 十 四 番 町 4	29	69	36	33	東 十 五 番 町 4	-	欠	番	-
東 十 四 番 町 5	-	欠	番	-	東 十 五 番 町 5	8	17	7	10
東 十 四 番 町 6	29	57	27	30	東 十 五 番 町 6	-	欠	番	-
東 十 四 番 町 7	-	欠	番	-	東 十 五 番 町 7	-	-	-	-
東 十 四 番 町 8	5	12	3	9	東 十 五 番 町 8	-	欠	番	-
東 十 四 番 町 9	-	欠	番	-	東 十 五 番 町 9	-	欠	番	-
東 十 四 番 町 10	-	欠	番	-	東 十 五 番 町 10	-	欠	番	-
東 十 四 番 町 11	-	-	-	-	東 十 五 番 町 11	12	37	18	19
東 十 四 番 町 12	2	5	2	3	東 十 五 番 町 12	9	17	10	7
東 十 四 番 町 13	16	57	29	28	東 十 五 番 町 13	14	29	14	15
東 十 四 番 町 14	-	欠	番	-	東 十 五 番 町 14	11	30	12	18
東 十 四 番 町 15	5	16	8	8	東 十 五 番 町 15	22	77	42	35
東 十 四 番 町 16	-	欠	番	-	東 十 五 番 町 16	7	21	10	11
東 十 四 番 町 17	12	36	18	18	東 十 五 番 町 17	12	27	12	15
東 十 四 番 町 18	-	欠	番	-	東 十 五 番 町 18	4	11	6	5
東 十 四 番 町 19	-	欠	番	-	東 十 五 番 町 19	3	5	3	2
東 十 四 番 町 20	-	欠	番	-	東 十 五 番 町 20	-	欠	番	-
東 十 四 番 町 21	15	38	21	17	東 十 五 番 町 21	12	25	13	12
東 十 四 番 町 22	-	-	-	-	東 十 五 番 町 22	21	51	20	31
東 十 四 番 町 23	-	欠	番	-	東 十 五 番 町 23	-	欠	番	-
東 十 四 番 町 24	17	21	14	7	東 十 五 番 町 24	7	18	9	9
東 十 四 番 町 25	14	31	13	18	東 十 五 番 町 25	-	欠	番	-
東 十 四 番 町 26	8	15	6	9	東 十 五 番 町 26	6	16	9	7
東 十 四 番 町 27	1	1	1	0	東 十 五 番 町 27	-	欠	番	-
東 十 四 番 町 28	7	11	4	7	東 十 五 番 町 28	24	86	44	42
東 十 四 番 町 29	3	7	3	4	東 十 五 番 町 29	-	欠	番	-
東 十 四 番 町 30	-	欠	番	-	東 十 五 番 町 30	-	欠	番	-
東 十 四 番 町 31	2	4	3	1	東 十 五 番 町 31	5	8	4	4
東 十 四 番 町 32	10	30	13	17	東 十 五 番 町 32	9	28	10	18
東 十 四 番 町 33	4	15	8	7	東 十 五 番 町 33	5	13	5	8
東 十 四 番 町 34	10	28	13	15	東 十 五 番 町 34	6	18	7	11
東 十 四 番 町 35	22	49	26	23	東 十 五 番 町 35	8	12	5	7
東 十 四 番 町 36	6	13	8	5	東 十 五 番 町 36	2	3	2	1
東 十 四 番 町 37	8	15	4	11	東 十 五 番 町 37	4	8	3	5
東 十 四 番 町 38	8	15	7	8	東 十 五 番 町 38	4	6	2	4
東 十 四 番 町 39	1	1	0	1	東 十 五 番 町 39	38	73	35	38
東 十 四 番 町 40	-	-	-	-	東 十 五 番 町 40	-	欠	番	-
東 十 四 番 町 41	-	-	-	-	東 十 五 番 町 41	6	11	7	4
東 十 四 番 町 42	-	欠	番	-	東 十 五 番 町 42	-	欠	番	-
東 十 四 番 町 43	1	4	3	1	東 十 五 番 町 43	9	19	9	10
東 十 四 番 町 44	-	欠	番	-	東 十 五 番 町 44	3	6	3	3
東 十 四 番 町 45	-	-	-	-	東 十 五 番 町 45	13	22	10	12
東 十 四 番 町 46	1	3	2	1	東 十 五 番 町 46	8	23	13	10
東 十 四 番 町 47	4	12	4	8	東 十 五 番 町 47	-	-	-	-
東 十 四 番 町 48	-	欠	番	-	東 十 五 番 町 48	-	欠	番	-
東 十 四 番 町 49	-	欠	番	-	東 十 五 番 町 49	4	10	4	6
東 十 四 番 町 50	-	欠	番	-	東 十 五 番 町 50	-	欠	番	-
東 十 四 番 町 51	-	-	-	-	東 十 五 番 町 51	13	34	19	15
東 十 四 番 町 52	-	-	-	-	東 十 五 番 町 52	-	欠	番	-
東 十 四 番 町 53	-	欠	番	-	東 十 五 番 町 53	20	46	23	23
東 十 四 番 町 54	4	9	6	3	東 十 五 番 町 54	-	欠	番	-
東 十 四 番 町 55	9	24	15	9	東 十 五 番 町 55	11	27	14	13
東 十 四 番 町 56	-	-	-	-	東 十 五 番 町 56	13	27	15	12
					東 十 五 番 町 57	13	28	12	16
					東 十 五 番 町 58	1	1	1	0

第7表 世帯数及び男女別人口 - 住居表示区域(街区)(続き)

地 域	世 帯 数	人 口			地 域	世 帯 数	人 口		
		総 数	男	女			総 数	男	女
東 十 六 番 町 総 数	111	267	140	127	東 二 十 一 番 町 総 数	351	760	364	396
東 十 六 番 町 1	14	33	19	14	東 二 十 一 番 町 1	10	23	7	16
東 十 六 番 町 2	-	-	-	-	東 二 十 一 番 町 2	4	8	2	6
東 十 六 番 町 3	-	-	-	-	東 二 十 一 番 町 3	3	6	3	3
東 十 六 番 町 4	-	-	-	-	東 二 十 一 番 町 4	-	欠	番	-
東 十 六 番 町 5	-	-	-	-	東 二 十 一 番 町 5	10	14	7	7
東 十 六 番 町 6	1	4	2	2	東 二 十 一 番 町 6	1	2	1	1
東 十 六 番 町 7	-	-	-	-	東 二 十 一 番 町 7	7	13	6	7
東 十 六 番 町 8	2	5	2	3	東 二 十 一 番 町 8	4	9	5	4
東 十 六 番 町 9	2	3	1	2	東 二 十 一 番 町 9	-	欠	番	-
東 十 六 番 町 10	-	欠	番	-	東 二 十 一 番 町 10	3	4	2	2
東 十 六 番 町 11	6	18	9	9	東 二 十 一 番 町 11	9	17	8	9
東 十 六 番 町 12	8	18	9	9	東 二 十 一 番 町 12	6	17	9	8
東 十 六 番 町 13	4	9	5	4	東 二 十 一 番 町 13	10	25	11	14
東 十 六 番 町 14	-	-	-	-	東 二 十 一 番 町 14	4	14	7	7
東 十 六 番 町 15	-	-	-	-	東 二 十 一 番 町 15	9	22	7	15
東 十 六 番 町 16	2	5	3	2	東 二 十 一 番 町 16	8	14	9	5
東 十 六 番 町 17	1	1	1	0	東 二 十 一 番 町 17	1	2	1	1
東 十 六 番 町 18	-	-	-	-	東 二 十 一 番 町 18	25	53	25	28
東 十 六 番 町 19	-	-	-	-	東 二 十 一 番 町 19	16	32	17	15
東 十 六 番 町 20	-	欠	番	-	東 二 十 一 番 町 20	14	29	16	13
東 十 六 番 町 21	-	-	-	-	東 二 十 一 番 町 21	33	77	37	40
東 十 六 番 町 22	10	20	11	9	東 二 十 一 番 町 22	21	37	17	20
東 十 六 番 町 23	-	-	-	-	東 二 十 一 番 町 23	13	33	12	21
東 十 六 番 町 24	1	3	1	2	東 二 十 一 番 町 24	21	46	23	23
東 十 六 番 町 25	-	-	-	-	東 二 十 一 番 町 25	41	141	65	76
東 十 六 番 町 26	-	-	-	-	東 二 十 一 番 町 26	11	13	6	7
東 十 六 番 町 27	2	5	3	2	東 二 十 一 番 町 27	25	41	20	21
東 十 六 番 町 28	-	欠	番	-	東 二 十 一 番 町 28	8	19	10	9
東 十 六 番 町 29	-	欠	番	-	東 二 十 一 番 町 29	4	10	7	3
東 十 六 番 町 30	5	14	8	6	東 二 十 一 番 町 30	13	14	12	2
東 十 六 番 町 31	-	-	-	-	東 二 十 一 番 町 31	11	16	7	9
東 十 六 番 町 32	-	-	-	-	東 二 十 一 番 町 32	-	-	-	-
東 十 六 番 町 33	-	-	-	-	東 二 十 一 番 町 33	-	-	-	-
東 十 六 番 町 34	-	-	-	-	東 二 十 一 番 町 34	4	7	5	2
東 十 六 番 町 35	2	4	2	2	東 二 十 一 番 町 35	-	-	-	-
東 十 六 番 町 36	-	-	-	-	東 二 十 一 番 町 36	2	2	0	2
東 十 六 番 町 37	-	-	-	-	東 二 十 二 番 町 総 数	503	919	455	464
東 十 六 番 町 38	16	43	22	21	東 二 十 二 番 町 1	32	54	25	29
東 十 六 番 町 39	-	-	-	-	東 二 十 二 番 町 2	-	-	-	-
東 十 六 番 町 40	-	欠	番	-	東 二 十 二 番 町 3	6	12	5	7
東 十 六 番 町 41	5	22	12	10	東 二 十 二 番 町 4	-	欠	番	-
東 十 六 番 町 42	-	-	-	-	東 二 十 二 番 町 5	11	26	14	12
東 十 六 番 町 43	-	-	-	-	東 二 十 二 番 町 6	15	30	17	13
東 十 六 番 町 44	1	2	1	1	東 二 十 二 番 町 7	20	44	18	26
東 十 六 番 町 45	-	-	-	-	東 二 十 二 番 町 8	30	37	10	27
東 十 六 番 町 46	-	-	-	-	東 二 十 二 番 町 9	-	欠	番	-
東 十 六 番 町 47	-	-	-	-	東 二 十 二 番 町 10	22	34	19	15
東 十 六 番 町 48	-	-	-	-	東 二 十 二 番 町 11	33	46	23	23
東 十 六 番 町 49	-	欠	番	-	東 二 十 二 番 町 12	59	81	45	36
東 十 六 番 町 50	-	-	-	-	東 二 十 二 番 町 13	23	57	28	29
東 十 六 番 町 51	18	37	21	16	東 二 十 二 番 町 14	11	28	12	16
東 十 六 番 町 52	11	21	8	13	東 二 十 二 番 町 15	23	54	25	29
東 十 六 番 町 53	-	-	-	-	東 二 十 二 番 町 16	11	21	11	10
東 十 六 番 町 54	-	-	-	-	東 二 十 二 番 町 17	8	17	9	8
東 十 六 番 町 55	-	-	-	-	東 二 十 二 番 町 18	19	32	15	17
東 十 六 番 町 56	-	-	-	-	東 二 十 二 番 町 19	28	55	26	29
東 十 六 番 町 57	-	-	-	-	東 二 十 二 番 町 20	11	22	11	11
東 十 六 番 町 58	-	-	-	-	東 二 十 二 番 町 21	31	72	37	35
東 十 六 番 町 59	-	-	-	-	東 二 十 二 番 町 22	26	62	29	33
東 十 六 番 町 60	-	-	-	-	東 二 十 二 番 町 23	14	29	17	12
					東 二 十 二 番 町 24	26	45	23	22
					東 二 十 二 番 町 25	11	24	12	12
					東 二 十 二 番 町 26	4	4	1	3
					東 二 十 二 番 町 27	11	14	9	5
					東 二 十 二 番 町 28	12	13	9	4
					東 二 十 二 番 町 29	-	-	-	-
					東 二 十 二 番 町 30	6	6	5	1

第7表 世帯数及び男女別人口 - 住居表示区域(街区)(続き)

地 域	世 帯 数	人 口			地 域	世 帯 数	人 口		
		総 数	男	女			総 数	男	女
東二十三番町総数	505	814	394	420	東二十四番町総数	502	1,035	502	533
東二十三番町1	7	14	7	7	東二十四番町1	1	6	2	4
東二十三番町2	28	44	20	24	東二十四番町2	18	40	17	23
東二十三番町3	14	27	12	15	東二十四番町3	21	50	25	25
東二十三番町4		欠	番		東二十四番町4		欠	番	
東二十三番町5	21	41	19	22	東二十四番町5	19	51	26	25
東二十三番町6	13	39	17	22	東二十四番町6	21	59	29	30
東二十三番町7	13	30	11	19	東二十四番町7	25	62	30	32
東二十三番町8	-	-	-	-	東二十四番町8	9	14	5	9
東二十三番町9		欠	番		東二十四番町9		欠	番	
東二十三番町10	23	32	18	14	東二十四番町10	21	59	29	30
東二十三番町11	39	76	35	41	東二十四番町11	6	9	3	6
東二十三番町12	14	25	11	14	東二十四番町12	22	40	25	15
東二十三番町13	4	11	7	4	東二十四番町13	7	16	7	9
東二十三番町14	23	42	20	22	東二十四番町14	15	25	14	11
東二十三番町15	17	28	11	17	東二十四番町15	12	28	10	18
東二十三番町16	2	4	3	1	東二十四番町16	13	21	13	8
東二十三番町17	14	17	8	9	東二十四番町17	19	34	17	17
東二十三番町18	16	44	21	23	東二十四番町18	8	11	6	5
東二十三番町19	23	32	12	20	東二十四番町19	9	22	9	13
東二十三番町20	27	37	18	19	東二十四番町20	9	12	5	7
東二十三番町21	8	9	4	5	東二十四番町21	8	15	8	7
東二十三番町22	11	14	7	7	東二十四番町22	8	16	6	10
東二十三番町23	12	12	7	5	東二十四番町23	32	63	30	33
東二十三番町24	11	13	10	3	東二十四番町24	14	25	10	15
東二十三番町25	11	11	9	2	東二十四番町25	15	23	9	14
東二十三番町26	7	11	3	8	東二十四番町26	24	43	23	20
東二十三番町27	29	32	17	15	東二十四番町27	7	9	3	6
東二十三番町28	28	43	18	25	東二十四番町28	4	7	4	3
東二十三番町29	20	22	14	8	東二十四番町29	13	19	8	11
東二十三番町30	18	20	14	6	東二十四番町30	16	43	23	20
東二十三番町31	15	21	12	9	東二十四番町31	4	8	3	5
東二十三番町32	13	30	13	17	東二十四番町32	8	15	6	9
東二十三番町33	12	19	8	11	東二十四番町33	3	10	5	5
東二十三番町34	6	8	6	2	東二十四番町34	7	11	6	5
東二十三番町35	6	6	2	4	東二十四番町35	6	14	9	5
					東二十四番町36	14	28	12	16
					東二十四番町37	3	5	3	2
					東二十四番町38	8	15	6	9
					東二十四番町39	1	4	1	3
					東二十四番町40	-	-	-	-
					東二十四番町41	4	8	5	3
					東二十四番町42		欠	番	
					東二十四番町43	5	9	5	4
					東二十四番町44	11	20	11	9
					東二十四番町45	8	22	10	12
					東二十四番町46	6	15	7	8
					東二十四番町47	10	12	5	7
					東二十四番町48	8	17	12	5
					東二十四番町49		欠	番	
					東二十四番町50	-	-	-	-

第7表 世帯数及び男女別人口 - 住居表示区域(街区)(続き)

地 域	世 帯 数	人 口			地 域	世 帯 数	人 口		
		総 数	男	女			総 数	男	女
西 一 番 町 総 数	398	818	385	433	西 四 番 町 総 数	389	832	380	452
西 一 番 町 1	21	39	20	19	西 四 番 町 1	38	61	28	33
西 一 番 町 2	16	37	18	19	西 四 番 町 2	17	47	23	24
西 一 番 町 3	15	37	20	17	西 四 番 町 3	64	140	63	77
西 一 番 町 4		欠	番		西 四 番 町 4	6	13	6	7
西 一 番 町 5	36	68	28	40	西 四 番 町 5	10	20	9	11
西 一 番 町 6	7	17	8	9	西 四 番 町 6	22	36	16	20
西 一 番 町 7	12	34	17	17	西 四 番 町 7	60	122	54	68
西 一 番 町 8	12	33	18	15	西 四 番 町 8	12	23	10	13
西 一 番 町 9	1	3	1	2	西 四 番 町 9	19	39	16	23
西 一 番 町 10	24	48	22	26	西 四 番 町 10	31	73	35	38
西 一 番 町 11	36	70	34	36	西 四 番 町 11	18	35	11	24
西 一 番 町 12	5	11	6	5	西 四 番 町 12	29	67	33	34
西 一 番 町 13	72	153	67	86	西 四 番 町 13	17	45	23	22
西 一 番 町 14	26	45	21	24	西 四 番 町 14	17	44	21	23
西 一 番 町 15	13	24	9	15	西 四 番 町 15	29	67	32	35
西 一 番 町 16	5	10	4	6	西 四 番 町 総 数	337	799	395	404
西 一 番 町 17	28	53	30	23	西 五 番 町 1	12	28	13	15
西 一 番 町 18	20	28	12	16	西 五 番 町 2	8	18	7	11
西 一 番 町 19	12	21	11	10	西 五 番 町 3	14	30	15	15
西 一 番 町 20	9	21	11	10	西 五 番 町 4	10	20	9	11
西 一 番 町 21	12	23	10	13	西 五 番 町 5	11	22	11	11
西 一 番 町 22	12	35	16	19	西 五 番 町 6	11	25	14	11
西 一 番 町 23	4	8	2	6	西 五 番 町 7	-	-	-	-
西 二 番 町 総 数	124	237	116	121	西 五 番 町 8	4	17	10	7
西 二 番 町 1	17	29	19	10	西 五 番 町 9	11	25	11	14
西 二 番 町 2	4	12	5	7	西 五 番 町 10	7	24	11	13
西 二 番 町 3	7	11	5	6	西 五 番 町 11	12	30	15	15
西 二 番 町 4	2	2	1	1	西 五 番 町 12	19	44	25	19
西 二 番 町 5	9	18	5	13	西 五 番 町 13	13	32	13	19
西 二 番 町 6	8	18	7	11	西 五 番 町 14	14	32	18	14
西 二 番 町 7	4	12	6	6	西 五 番 町 15	13	26	13	13
西 二 番 町 8	11	22	10	12	西 五 番 町 16	8	22	13	9
西 二 番 町 9	11	21	12	9	西 五 番 町 17	13	27	14	13
西 二 番 町 10	10	21	12	9	西 五 番 町 18	17	28	16	12
西 二 番 町 11	14	21	9	12	西 五 番 町 19	8	23	12	11
西 二 番 町 12	8	18	8	10	西 五 番 町 20	12	27	13	14
西 二 番 町 13	12	25	12	13	西 五 番 町 21	16	42	19	23
西 二 番 町 14	7	7	5	2	西 五 番 町 22	20	37	20	17
西 三 番 町 総 数	305	645	301	344	西 五 番 町 23	11	26	10	16
西 三 番 町 1	14	32	16	16	西 五 番 町 24	42	106	48	58
西 三 番 町 2	-	-	-	-	西 五 番 町 25		欠		
西 三 番 町 3	-	-	-	-	西 五 番 町 26		欠		
西 三 番 町 4	10	20	11	9	西 五 番 町 27		欠		
西 三 番 町 5	17	37	19	18	西 五 番 町 28	17	52	30	22
西 三 番 町 6	-	-	-	-	西 五 番 町 29		欠		
西 三 番 町 7	8	8	7	1	西 五 番 町 30	14	36	15	21
西 三 番 町 8	-	-	-	-	西 六 番 町 総 数	276	624	290	334
西 三 番 町 9		欠	番		西 六 番 町 1	35	80	34	46
西 三 番 町 10		欠	番		西 六 番 町 2	85	215	98	117
西 三 番 町 11		欠	番		西 六 番 町 3	87	190	90	100
西 三 番 町 12		欠	番		西 六 番 町 4	19	39	20	19
西 三 番 町 13		欠	番		西 六 番 町 5	-	-	-	-
西 三 番 町 14	21	43	16	27	西 六 番 町 6	8	21	9	12
西 三 番 町 15	18	43	18	25	西 六 番 町 7	17	32	15	17
西 三 番 町 16	16	45	20	25	西 六 番 町 8	25	47	24	23
西 三 番 町 17	4	7	4	3					
西 三 番 町 18	30	63	28	35					
西 三 番 町 19	34	70	30	40					
西 三 番 町 20	56	123	61	62					
西 三 番 町 21	10	24	8	16					
西 三 番 町 22	16	32	14	18					
西 三 番 町 23	27	53	32	21					
西 三 番 町 24	24	45	17	28					

第7表 世帯数及び男女別人口 - 住居表示区域(街区)(続き)

地 域	世 帯 数	人 口			地 域	世 帯 数	人 口		
		総 数	男	女			総 数	男	女
西 十 一 番 町 総 数	808	1,965	934	1,031	西 十 二 番 町 総 数	217	415	204	211
西 十 一 番 町 1	76	185	76	109	西 十 二 番 町 1	9	15	11	4
西 十 一 番 町 2	31	59	25	34	西 十 二 番 町 2	12	33	19	14
西 十 一 番 町 3	24	45	21	24	西 十 二 番 町 3	24	38	18	20
西 十 一 番 町 4	8	23	11	12	西 十 二 番 町 4	10	26	12	14
西 十 一 番 町 5	19	35	15	20	西 十 二 番 町 5	12	20	6	14
西 十 一 番 町 6	11	28	13	15	西 十 二 番 町 6	-	-	-	-
西 十 一 番 町 7	9	21	9	12	西 十 二 番 町 7	18	52	19	33
西 十 一 番 町 8	13	32	15	17	西 十 二 番 町 8	5	11	5	6
西 十 一 番 町 9	12	19	10	9	西 十 二 番 町 9	21	39	16	23
西 十 一 番 町 10	10	26	12	14	西 十 二 番 町 10	21	31	9	22
西 十 一 番 町 11	12	29	12	17	西 十 二 番 町 11	18	34	19	15
西 十 一 番 町 12	17	38	18	20	西 十 二 番 町 12	-	-	-	-
西 十 一 番 町 13	16	48	21	27	西 十 二 番 町 13	-	-	-	-
西 十 一 番 町 14	12	29	14	15	西 十 二 番 町 14	-	-	-	-
西 十 一 番 町 15	13	36	15	21	西 十 二 番 町 15	2	8	3	5
西 十 一 番 町 16	15	41	15	26	西 十 二 番 町 16	5	20	10	10
西 十 一 番 町 17	13	32	16	16	西 十 二 番 町 17	3	4	3	1
西 十 一 番 町 18	14	33	15	18	西 十 二 番 町 18	22	38	23	15
西 十 一 番 町 19	12	36	17	19	西 十 二 番 町 19	35	46	31	15
西 十 一 番 町 20	16	31	15	16	西 十 二 番 町 20	-	-	-	-
西 十 一 番 町 21	17	32	14	18					
西 十 一 番 町 22	12	26	13	13					
西 十 一 番 町 23	17	31	18	13					
西 十 一 番 町 24	17	44	27	17					
西 十 一 番 町 25	9	37	20	17					
西 十 一 番 町 26	3	11	5	6					
西 十 一 番 町 27	6	13	8	5					
西 十 一 番 町 28	11	28	16	12					
西 十 一 番 町 29	10	26	13	13					
西 十 一 番 町 30	14	30	16	14					
西 十 一 番 町 31	20	52	27	25					
西 十 一 番 町 32	12	29	13	16					
西 十 一 番 町 33	17	42	19	23					
西 十 一 番 町 34	34	90	39	51					
西 十 一 番 町 35	16	31	11	20					
西 十 一 番 町 36	13	35	18	17					
西 十 一 番 町 37	12	39	16	23					
西 十 一 番 町 38	15	40	21	19					
西 十 一 番 町 39	14	38	19	19					
西 十 一 番 町 40	91	256	141	115					
西 十 一 番 町 41		欠	番						
西 十 一 番 町 42		欠	番						
西 十 一 番 町 43		欠	番						
西 十 一 番 町 44		欠	番						
西 十 一 番 町 45		欠	番						
西 十 一 番 町 46		欠	番						
西 十 一 番 町 47		欠	番						
西 十 一 番 町 48		欠	番						
西 十 一 番 町 49		欠	番						
西 十 一 番 町 50	-	-	-	-					
西 十 一 番 町 51	12	22	9	13					
西 十 一 番 町 52	15	37	17	20					
西 十 一 番 町 53	9	22	10	12					
西 十 一 番 町 54	17	33	17	16					
西 十 一 番 町 55	8	19	7	12					
西 十 一 番 町 56	12	19	9	10					
西 十 一 番 町 57	11	31	16	15					
西 十 一 番 町 58	11	26	10	16					

第7表 世帯数及び男女別人口 - 住居表示区域(街区)(続き)

地 域	世 帯 数	人 口			地 域	世 帯 数	人 口		
		総 数	男	女			総 数	男	女
西 十 三 番 町 総 数	511	1,072	470	602	西 十 四 番 町 総 数	453	1,043	511	532
西 十 三 番 町 1	-	-	-	-	西 十 四 番 町 1	-	-	-	-
西 十 三 番 町 2	-	-	-	-	西 十 四 番 町 2	-	-	-	-
西 十 三 番 町 3	-	-	-	-	西 十 四 番 町 3	-	-	-	-
西 十 三 番 町 4	-	-	-	-	西 十 四 番 町 4	-	-	-	-
西 十 三 番 町 5	5	6	4	2	西 十 四 番 町 5	-	-	-	-
西 十 三 番 町 6	-	-	-	-	西 十 四 番 町 6	13	35	19	16
西 十 三 番 町 7	-	-	-	-	西 十 四 番 町 7	13	18	8	10
西 十 三 番 町 8	-	-	-	-	西 十 四 番 町 8	9	21	10	11
西 十 三 番 町 9	-	-	-	-	西 十 四 番 町 9	8	31	15	16
西 十 三 番 町 10	-	-	-	-	西 十 四 番 町 10	23	54	28	26
西 十 三 番 町 11	-	-	-	-	西 十 四 番 町 11	6	12	6	6
西 十 三 番 町 12	-	-	-	-	西 十 四 番 町 12	17	45	20	25
西 十 三 番 町 13	-	-	-	-	西 十 四 番 町 13	8	17	10	7
西 十 三 番 町 14	-	-	-	-	西 十 四 番 町 14	11	22	10	12
西 十 三 番 町 15	-	-	-	-	西 十 四 番 町 15	8	23	12	11
西 十 三 番 町 16	-	-	-	-	西 十 四 番 町 16	12	28	16	12
西 十 三 番 町 17	-	-	-	-	西 十 四 番 町 17	9	20	10	10
西 十 三 番 町 18	-	-	-	-	西 十 四 番 町 18	16	37	17	20
西 十 三 番 町 19	-	-	-	-	西 十 四 番 町 19	11	26	12	14
西 十 三 番 町 20	-	-	-	-	西 十 四 番 町 20	15	27	15	12
西 十 三 番 町 21	-	-	-	-	西 十 四 番 町 21	-	-	-	-
西 十 三 番 町 22	-	-	-	-	西 十 四 番 町 22	-	-	-	-
西 十 三 番 町 23	-	-	-	-	西 十 四 番 町 23	-	-	-	-
西 十 三 番 町 24	-	-	-	-	西 十 四 番 町 24	-	-	-	-
西 十 三 番 町 25	12	23	8	15	西 十 四 番 町 25	13	29	12	17
西 十 三 番 町 26	38	69	23	46	西 十 四 番 町 26	12	23	13	10
西 十 三 番 町 27	14	27	10	17	西 十 四 番 町 27	6	14	6	8
西 十 三 番 町 28	19	43	19	24	西 十 四 番 町 28	20	47	25	22
西 十 三 番 町 29	22	51	25	26	西 十 四 番 町 29	17	31	14	17
西 十 三 番 町 30	19	45	19	26	西 十 四 番 町 30	6	14	8	6
西 十 三 番 町 31	21	54	24	30	西 十 四 番 町 31	6	14	7	7
西 十 三 番 町 32	14	23	10	13	西 十 四 番 町 32	19	35	18	17
西 十 三 番 町 33	20	43	20	23	西 十 四 番 町 33	16	31	18	13
西 十 三 番 町 34	11	20	10	10	西 十 四 番 町 34	20	59	27	32
西 十 三 番 町 35	15	35	19	16	西 十 四 番 町 35	6	13	6	7
西 十 三 番 町 36	17	43	17	26	西 十 四 番 町 36	21	44	23	21
西 十 三 番 町 37	16	36	15	21	西 十 四 番 町 37	5	10	5	5
西 十 三 番 町 38	15	27	14	13	西 十 四 番 町 38	5	14	9	5
西 十 三 番 町 39	14	32	16	16	西 十 四 番 町 39	10	22	11	11
西 十 三 番 町 40	11	23	10	13	西 十 四 番 町 40	6	13	7	6
西 十 三 番 町 41	13	27	11	16	西 十 四 番 町 41	12	21	11	10
西 十 三 番 町 42	11	31	18	13	西 十 四 番 町 42	-	-	-	-
西 十 三 番 町 43	8	22	11	11	西 十 四 番 町 43	26	68	29	39
西 十 三 番 町 44	11	21	6	15	西 十 四 番 町 44	8	13	6	7
西 十 三 番 町 45	7	14	7	7	西 十 四 番 町 45	8	25	13	12
西 十 三 番 町 46	3	7	3	4	西 十 四 番 町 46	5	13	5	8
西 十 三 番 町 47	5	11	6	5	西 十 四 番 町 47	16	41	19	22
西 十 三 番 町 48	14	29	15	14	西 十 四 番 町 48	5	12	3	9
西 十 三 番 町 49	8	16	9	7	西 十 四 番 町 49	-	-	-	-
西 十 三 番 町 50	9	15	3	12	西 十 四 番 町 50	6	21	8	13
西 十 三 番 町 51	8	16	7	9					
西 十 三 番 町 52	12	23	13	10					
西 十 三 番 町 53	16	29	14	15					
西 十 三 番 町 54	10	22	7	15					
西 十 三 番 町 55	7	14	8	6					
西 十 三 番 町 56	19	41	15	26					
西 十 三 番 町 57	13	26	10	16					
西 十 三 番 町 58	4	8	3	5					
西 十 三 番 町 59	10	15	5	10					
西 十 三 番 町 60	9	29	13	16					
西 十 三 番 町 61	5	9	5	4					
西 十 三 番 町 62	15	27	11	16					
西 十 三 番 町 63	11	20	7	13					

第7表 世帯数及び男女別人口 - 住居表示区域(街区)(続き)

地 域	世帯数	人 口			地 域	世帯数	人 口		
		総 数	男	女			総 数	男	女
西 十 五 番 町 総 数	432	1,012	480	532	西 十 六 番 町 総 数	379	898	429	469
西 十 五 番 町 1	22	44	14	30	西 十 六 番 町 1	31	65	37	28
西 十 五 番 町 2	24	51	25	26	西 十 六 番 町 2	21	48	19	29
西 十 五 番 町 3	-	-	-	-	西 十 六 番 町 3	24	63	30	33
西 十 五 番 町 4	-	-	-	-	西 十 六 番 町 4	-	-	-	-
西 十 五 番 町 5	27	63	30	33	西 十 六 番 町 5	9	24	12	12
西 十 五 番 町 6	5	12	7	5	西 十 六 番 町 6	17	39	17	22
西 十 五 番 町 7	13	40	22	18	西 十 六 番 町 7	7	21	8	13
西 十 五 番 町 8	9	19	10	9	西 十 六 番 町 8	15	36	17	19
西 十 五 番 町 9	-	-	-	-	西 十 六 番 町 9	-	-	-	-
西 十 五 番 町 10	15	28	12	16	西 十 六 番 町 10	35	83	44	39
西 十 五 番 町 11	18	36	15	21	西 十 六 番 町 11	16	33	18	15
西 十 五 番 町 12	32	73	35	38	西 十 六 番 町 12	11	21	11	10
西 十 五 番 町 13	20	49	21	28	西 十 六 番 町 13	12	21	8	13
西 十 五 番 町 14	12	35	17	18	西 十 六 番 町 14	3	9	4	5
西 十 五 番 町 15	-	-	-	-	西 十 六 番 町 15	12	34	19	15
西 十 五 番 町 16	19	45	27	18	西 十 六 番 町 16	-	-	-	-
西 十 五 番 町 17	10	24	10	14	西 十 六 番 町 17	14	28	12	16
西 十 五 番 町 18	5	11	5	6	西 十 六 番 町 18	14	31	13	18
西 十 五 番 町 19	9	19	12	7	西 十 六 番 町 19	25	71	35	36
西 十 五 番 町 20	4	13	4	9	西 十 六 番 町 20	6	19	7	12
西 十 五 番 町 21	-	-	-	-	西 十 六 番 町 21	15	40	18	22
西 十 五 番 町 22	6	15	7	8	西 十 六 番 町 22	-	-	-	-
西 十 五 番 町 23	17	45	23	22	西 十 六 番 町 23	-	-	-	-
西 十 五 番 町 24	1	3	1	2	西 十 六 番 町 24	18	37	15	22
西 十 五 番 町 25	9	16	6	10	西 十 六 番 町 25	13	30	15	15
西 十 五 番 町 26	20	51	27	24	西 十 六 番 町 26	12	30	15	15
西 十 五 番 町 27	9	20	8	12	西 十 六 番 町 27	5	8	5	3
西 十 五 番 町 28	6	11	3	8	西 十 六 番 町 28	11	32	15	17
西 十 五 番 町 29	6	18	8	10	西 十 六 番 町 29	8	15	6	9
西 十 五 番 町 30	8	20	10	10	西 十 六 番 町 30	14	30	13	17
西 十 五 番 町 31	11	31	15	16	西 十 六 番 町 31	4	11	6	5
西 十 五 番 町 32	11	30	16	14	西 十 六 番 町 32	6	17	9	8
西 十 五 番 町 33	8	17	8	9	西 十 六 番 町 33	1	2	1	1
西 十 五 番 町 34	9	22	9	13					
西 十 五 番 町 35	12	28	14	14					
西 十 五 番 町 36	8	16	7	9					
西 十 五 番 町 37	7	19	10	9					
西 十 五 番 町 38	9	18	10	8					
西 十 五 番 町 39	1	4	1	3					
西 十 五 番 町 40	8	16	4	12					
西 十 五 番 町 41	12	24	12	12					
西 十 五 番 町 42	-	-	-	-					
西 十 五 番 町 43	10	26	15	11					

第7表 世帯数及び男女別人口 - 住居表示区域(街区)(続き)

地 域	世 帯 数	人 口			地 域	世 帯 数	人 口		
		総 数	男	女			総 数	男	女
西二十一番町総数	772	1,823	880	943	西二十二番町総数	890	1,882	824	1,058
西二十一番町1	-	-	-	-	西二十二番町1	10	37	18	19
西二十一番町2	-	-	-	-	西二十二番町2	15	23	11	12
西二十一番町3	-	-	-	-	西二十二番町3	15	31	10	21
西二十一番町4	-	欠	番	-	西二十二番町4	17	28	14	14
西二十一番町5	10	27	13	14	西二十二番町5	33	65	32	33
西二十一番町6	9	24	8	16	西二十二番町6	27	61	28	33
西二十一番町7	5	13	6	7	西二十二番町7	9	18	7	11
西二十一番町8	15	34	21	13	西二十二番町8	21	59	34	25
西二十一番町9	-	欠	番	-	西二十二番町9	22	45	21	24
西二十一番町10	5	12	6	6	西二十二番町10	6	13	7	6
西二十一番町11	8	13	6	7	西二十二番町11	16	42	20	22
西二十一番町12	11	28	11	17	西二十二番町12	-	-	-	-
西二十一番町13	1	4	3	1	西二十二番町13	13	24	9	15
西二十一番町14	11	25	11	14	西二十二番町14	15	33	13	20
西二十一番町15	14	32	14	18	西二十二番町15	-	欠	番	-
西二十一番町16	13	30	16	14	西二十二番町16	-	-	-	-
西二十一番町17	10	30	13	17	西二十二番町17	-	-	-	-
西二十一番町18	10	22	11	11	西二十二番町18	-	-	-	-
西二十一番町19	12	34	22	12	西二十二番町19	24	54	24	30
西二十一番町20	13	33	14	19	西二十二番町20	22	50	21	29
西二十一番町21	14	43	20	23	西二十二番町21	-	-	-	-
西二十一番町22	12	26	11	15	西二十二番町22	17	44	19	25
西二十一番町23	13	24	15	9	西二十二番町23	28	57	27	30
西二十一番町24	20	46	19	27	西二十二番町24	3	8	3	5
西二十一番町25	13	32	17	15	西二十二番町25	18	44	21	23
西二十一番町26	18	32	21	11	西二十二番町26	25	51	22	29
西二十一番町27	23	59	26	33	西二十二番町27	16	39	17	22
西二十一番町28	10	22	10	12	西二十二番町28	2	6	4	2
西二十一番町29	18	35	20	15	西二十二番町29	15	36	16	20
西二十一番町30	6	12	8	4	西二十二番町30	21	41	16	25
西二十一番町31	3	3	3	0	西二十二番町31	10	22	10	12
西二十一番町32	24	53	23	30	西二十二番町32	12	34	13	21
西二十一番町33	3	8	4	4	西二十二番町33	17	38	15	23
西二十一番町34	19	50	26	24	西二十二番町34	16	30	11	19
西二十一番町35	9	25	12	13	西二十二番町35	15	24	14	10
西二十一番町36	12	27	11	16	西二十二番町36	20	47	18	29
西二十一番町37	13	25	13	12	西二十二番町37	12	25	9	16
西二十一番町38	13	37	19	18	西二十二番町38	19	52	23	29
西二十一番町39	10	18	8	10	西二十二番町39	22	45	17	28
西二十一番町40	-	-	-	-	西二十二番町40	23	27	7	20
西二十一番町41	18	39	22	17	西二十二番町41	15	23	10	13
西二十一番町42	-	欠	番	-	西二十二番町42	34	37	10	27
西二十一番町43	18	49	21	28	西二十二番町43	23	63	34	29
西二十一番町44	19	43	21	22	西二十二番町44	58	117	46	71
西二十一番町45	10	23	13	10	西二十二番町45	47	102	47	55
西二十一番町46	15	27	12	15	西二十二番町46	-	欠	番	-
西二十一番町47	18	37	17	20	西二十二番町47	9	18	9	9
西二十一番町48	26	57	27	30	西二十二番町48	53	94	37	57
西二十一番町49	-	欠	番	-	西二十二番町49	48	117	54	63
西二十一番町50	10	30	14	16	西二十二番町50	-	欠	番	-
西二十一番町51	1	2	2	0	西二十二番町51	27	58	26	32
西二十一番町52	14	39	20	19					
西二十一番町53	42	94	43	51					
西二十一番町54	20	57	28	29					
西二十一番町55	3	11	5	6					
西二十一番町56	11	26	11	15					
西二十一番町57	14	33	17	16					
西二十一番町58	23	46	18	28					
西二十一番町59	12	26	11	15					
西二十一番町60	-	-	-	-					
西二十一番町61	1	5	3	2					
西二十一番町62	30	84	39	45					
西二十一番町63	15	41	21	20					
西二十一番町64	6	15	7	8					
西二十一番町65	2	4	1	3					
西二十一番町66	7	15	7	8					
西二十一番町67	17	28	14	14					
西二十一番町68	8	17	9	8					
西二十一番町69	12	37	16	21					

第7表 世帯数及び男女別人口 - 住居表示区域(街区)(続き)

地 域	世 帯 数	人 口			地 域	世 帯 数	人 口		
		総 数	男	女			総 数	男	女
西二十三番町総数	675	1,469	708	761	元町西一丁目総数	138	321	156	165
西二十三番町1	66	84	42	42	元町西一丁目1	22	41	22	19
西二十三番町2	6	16	6	10	元町西一丁目2	14	30	16	14
西二十三番町3	19	42	20	22	元町西一丁目3	8	16	8	8
西二十三番町4		欠	番		元町西一丁目4		欠	番	
西二十三番町5	23	38	16	22	元町西一丁目5	19	43	17	26
西二十三番町6	14	33	13	20	元町西一丁目6	16	43	19	24
西二十三番町7	9	22	10	12	元町西一丁目7	11	31	14	17
西二十三番町8	13	22	9	13	元町西一丁目8	10	28	14	14
西二十三番町9		欠	番		元町西一丁目9		欠	番	
西二十三番町10	27	64	35	29	元町西一丁目10	2	6	4	2
西二十三番町11	27	67	33	34	元町西一丁目11	-	-	-	-
西二十三番町12	19	49	22	27	元町西一丁目12	6	16	7	9
西二十三番町13	24	64	34	30	元町西一丁目13	25	54	26	28
西二十三番町14	15	32	16	16	元町西一丁目14	5	13	9	4
西二十三番町15	17	40	20	20	元町西二丁目総数	205	470	226	244
西二十三番町16	16	33	17	16	元町西二丁目1	8	15	8	7
西二十三番町17	6	16	7	9	元町西二丁目2	14	35	17	18
西二十三番町18	14	27	15	12	元町西二丁目3	27	52	24	28
西二十三番町19	18	42	24	18	元町西二丁目4		欠	番	
西二十三番町20	14	32	15	17	元町西二丁目5	27	63	34	29
西二十三番町21	4	9	3	6	元町西二丁目6	17	29	14	15
西二十三番町22	14	31	15	16	元町西二丁目7	6	11	6	5
西二十三番町23	14	32	16	16	元町西二丁目8	38	87	39	48
西二十三番町24	13	32	14	18	元町西二丁目9		欠	番	
西二十三番町25	-	-	-	-	元町西二丁目10	18	50	21	29
西二十三番町26	-	-	-	-	元町西二丁目11	15	43	19	24
西二十三番町27	-	-	-	-	元町西二丁目12	16	26	13	13
西二十三番町28	-	-	-	-	元町西二丁目13	19	59	31	28
西二十三番町29	-	-	-	-	元町西三丁目総数	148	330	158	172
西二十三番町30	14	22	9	13	元町西三丁目1	23	51	20	31
西二十三番町31	10	27	15	12	元町西三丁目2	6	17	11	6
西二十三番町32	2	3	1	2	元町西三丁目3	16	31	13	18
西二十三番町33	11	23	12	11	元町西三丁目4		欠	番	
西二十三番町34	12	24	11	13	元町西三丁目5	18	36	19	17
西二十三番町35	13	28	12	16	元町西三丁目6	22	44	19	25
西二十三番町36	3	8	3	5	元町西三丁目7	20	47	24	23
西二十三番町37	13	25	10	15	元町西三丁目8	8	17	9	8
西二十三番町38	9	21	8	13	元町西三丁目9		欠	番	
西二十三番町39	17	29	13	16	元町西三丁目10	17	49	27	22
西二十三番町40	10	23	9	14	元町西三丁目11	6	16	6	10
西二十三番町41	10	27	14	13	元町西三丁目12	12	22	10	12
西二十三番町42		欠	番		元町西四丁目総数	74	165	73	92
西二十三番町43	2	12	5	7	元町西四丁目1	2	4	2	2
西二十三番町44	13	33	18	15	元町西四丁目2	5	11	5	6
西二十三番町45	14	46	22	24	元町西四丁目3	4	9	3	6
西二十三番町46	16	33	14	19	元町西四丁目4		欠	番	
西二十三番町47	3	10	4	6	元町西四丁目5	8	10	3	7
西二十三番町48	7	16	10	6	元町西四丁目6	18	36	15	21
西二十三番町49		欠	番		元町西四丁目7	12	30	13	17
西二十三番町50	3	5	2	3	元町西四丁目8	17	44	21	23
西二十三番町51	-	-	-	-	元町西四丁目9		欠	番	
西二十三番町52	-	-	-	-	元町西四丁目10	2	6	4	2
西二十三番町53	-	-	-	-	元町西四丁目11	4	11	5	6
西二十三番町54	-	-	-	-	元町西四丁目12	2	4	2	2
西二十三番町55	19	36	17	19					
西二十三番町56	14	29	15	14					
西二十三番町57	19	45	24	21					
西二十三番町58	24	58	30	28					
西二十三番町59	18	44	21	23					
西二十三番町60	7	15	7	8					

第7表 世帯数及び男女別人口 - 住居表示区域(街区)(続き)

地 域	世帯数	人 口			地 域	世帯数	人 口		
		総 数	男	女			総 数	男	女
元町西五丁目総数	139	352	170	182	元町東三丁目総数	59	116	58	58
元町西五丁目1	-	-	-	-	元町東三丁目1	22	33	17	16
元町西五丁目2	3	8	4	4	元町東三丁目2	24	51	28	23
元町西五丁目3	20	56	29	27	元町東三丁目3	1	1	0	1
元町西五丁目4	-	欠	番	-	元町東三丁目4	-	欠	番	-
元町西五丁目5	9	20	7	13	元町東三丁目5	11	29	12	17
元町西五丁目6	13	44	23	21	元町東三丁目6	-	-	-	-
元町西五丁目7	3	6	3	3	元町東三丁目7	1	2	1	1
元町西五丁目8	13	37	18	19	元町東三丁目8	170	375	168	207
元町西五丁目9	-	欠	番	-	元町東四丁目総数	14	33	15	18
元町西五丁目10	17	42	22	20	元町東四丁目1	5	10	4	6
元町西五丁目11	1	4	2	2	元町東四丁目2	12	27	11	16
元町西五丁目12	-	-	-	-	元町東四丁目3	-	欠	番	-
元町西五丁目13	8	23	10	13	元町東四丁目4	10	28	14	14
元町西五丁目14	4	9	3	6	元町東四丁目5	9	19	8	11
元町西五丁目15	28	51	23	28	元町東四丁目6	22	52	26	26
元町西五丁目16	13	32	15	17	元町東四丁目7	-	-	-	-
元町西五丁目17	2	6	4	2	元町東四丁目8	-	欠	番	-
元町西五丁目18	1	1	0	1	元町東四丁目9	12	34	15	19
元町西五丁目19	-	-	-	-	元町東四丁目10	22	37	11	26
元町西五丁目20	4	13	7	6	元町東四丁目11	-	-	-	-
元町西六丁目総数	70	155	78	77	元町東四丁目12	-	欠	番	-
元町西六丁目1	6	13	6	7	元町東四丁目13	13	21	12	9
元町西六丁目2	-	-	-	-	元町東四丁目14	17	19	5	14
元町西六丁目3	3	7	4	3	元町東四丁目15	21	57	23	34
元町西六丁目4	-	欠	番	-	元町東四丁目16	13	38	24	14
元町西六丁目5	10	20	10	10	元町東五丁目総数	166	375	170	205
元町西六丁目6	4	9	3	6	元町東五丁目1	7	13	9	4
元町西六丁目7	-	-	-	-	元町東五丁目2	27	50	26	24
元町西六丁目8	15	36	18	18	元町東五丁目3	8	21	9	12
元町西六丁目9	-	欠	番	-	元町東五丁目4	-	欠	番	-
元町西六丁目10	-	-	-	-	元町東五丁目5	29	73	30	43
元町西六丁目11	6	11	8	3	元町東五丁目6	19	55	25	30
元町西六丁目12	-	-	-	-	元町東五丁目7	-	-	-	-
元町西六丁目13	13	30	16	14	元町東五丁目8	6	17	7	10
元町西六丁目14	13	29	13	16	元町東五丁目9	-	欠	番	-
元町東一丁目総数	66	132	67	65	元町東五丁目10	3	8	5	3
元町東一丁目1	2	4	2	2	元町東五丁目11	28	46	16	30
元町東一丁目2	2	4	2	2	元町東五丁目12	27	55	26	29
元町東一丁目3	9	18	9	9	元町東五丁目13	-	-	-	-
元町東一丁目4	-	欠	番	-	元町東五丁目14	1	3	2	1
元町東一丁目5	2	6	4	2	元町東五丁目15	2	7	4	3
元町東一丁目6	-	-	-	-	元町東五丁目16	6	17	6	11
元町東一丁目7	-	欠	番	-	元町東五丁目17	3	10	5	5
元町東一丁目8	2	6	2	4	元町東五丁目18	145	335	156	179
元町東一丁目9	-	欠	番	-	元町東五丁目19	11	21	11	10
元町東一丁目10	-	欠	番	-	元町東五丁目20	9	19	8	11
元町東一丁目11	13	15	7	8	元町東五丁目21	2	6	2	4
元町東一丁目12	11	29	15	14	元町東五丁目22	-	欠	番	-
元町東一丁目13	2	4	3	1	元町東五丁目23	14	33	18	15
元町東一丁目14	10	26	12	14	元町東五丁目24	-	-	-	-
元町東一丁目15	-	-	-	-	元町東五丁目25	5	9	3	6
元町東一丁目16	-	欠	番	-	元町東五丁目26	5	15	7	8
元町東一丁目17	13	20	11	9	元町東五丁目27	-	欠	番	-
元町東二丁目総数	240	527	252	275	元町東五丁目28	7	16	7	9
元町東二丁目1	16	37	17	20	元町東五丁目29	11	26	9	17
元町東二丁目2	10	22	11	11	元町東五丁目30	3	6	3	3
元町東二丁目3	19	35	16	19	元町東五丁目31	7	20	9	11
元町東二丁目4	-	欠	番	-	元町東五丁目32	8	25	15	10
元町東二丁目5	19	43	23	20	元町東五丁目33	21	41	16	25
元町東二丁目6	34	60	25	35	元町東五丁目34	18	54	27	27
元町東二丁目7	18	47	24	23	元町東五丁目35	17	34	17	17
元町東二丁目8	19	43	20	23	元町東五丁目36	7	10	4	6
元町東二丁目9	-	欠	番	-					
元町東二丁目10	13	27	15	12					
元町東二丁目11	31	63	34	29					
元町東二丁目12	3	8	4	4					
元町東二丁目13	11	27	13	14					
元町東二丁目14	16	38	13	25					
元町東二丁目15	7	12	8	4					
元町東二丁目16	24	65	29	36					

第7表 世帯数及び男女別人口 - 住居表示区域(街区)(続き)

地 域	世 帯 数	人 口		
		総 数	男	女
ひがしの二丁目総数	340	847	402	445
ひがしの二丁目 1	23	79	43	36
ひがしの二丁目 2		欠	番	
ひがしの二丁目 3		欠	番	
ひがしの二丁目 4		欠	番	
ひがしの二丁目 5	17	45	22	23
ひがしの二丁目 6	6	14	7	7
ひがしの二丁目 7	13	23	10	13
ひがしの二丁目 8	12	31	14	17
ひがしの二丁目 9		欠	番	
ひがしの二丁目 10	11	28	12	16
ひがしの二丁目 11	10	23	9	14
ひがしの二丁目 12	11	28	12	16
ひがしの二丁目 13	16	39	15	24
ひがしの二丁目 14	17	45	21	24
ひがしの二丁目 15	16	35	16	19
ひがしの二丁目 16	12	24	13	11
ひがしの二丁目 17	14	35	14	21
ひがしの二丁目 18	18	43	20	23
ひがしの二丁目 19	15	31	14	17
ひがしの二丁目 20	5	11	5	6
ひがしの二丁目 21	14	32	16	16
ひがしの二丁目 22	13	39	20	19
ひがしの二丁目 23	13	22	11	11
ひがしの二丁目 24	7	19	9	10
ひがしの二丁目 25	19	62	28	34
ひがしの二丁目 26	13	26	13	13
ひがしの二丁目 27	15	41	22	19
ひがしの二丁目 28	12	26	15	11
ひがしの二丁目 29	11	26	12	14
ひがしの二丁目 30	7	20	9	11
一本木沢一丁目総数	117	291	142	149
一本木沢一丁目 1	-	-	-	-
一本木沢一丁目 2	12	35	18	17
一本木沢一丁目 3	27	74	37	37
一本木沢一丁目 4		欠	番	
一本木沢一丁目 5	16	31	13	18
一本木沢一丁目 6	18	52	28	24
一本木沢一丁目 7	2	4	2	2
一本木沢一丁目 8	17	36	16	20
一本木沢一丁目 9		欠	番	
一本木沢一丁目 10	11	31	14	17
一本木沢一丁目 11	14	28	14	14
一本木沢二丁目総数	58	142	69	73
一本木沢二丁目 1	13	41	22	19
一本木沢二丁目 2	10	21	9	12
一本木沢二丁目 3	6	20	11	9
一本木沢二丁目 4		欠	番	
一本木沢二丁目 5	5	13	6	7
一本木沢二丁目 6	13	20	10	10
一本木沢二丁目 7	11	27	11	16

第8表 世帯数及び男女別人口 - 大字(字)

地 域	世 帯 数	人 口			地 域	世 帯 数	人 口		
		総 数	男	女			総 数	男	女
大 字 総 数	11,629	28,790	13,952	14,838	大 字 切 田 総 数	328	859	417	442
大 字 三 本 木 総 数	4,464	10,662	5,183	5,479	大 字 明 雨 戸 池	1	3	2	1
字 一 本 木 沢 吉	372	942	471	471	字 雨 根 下	-	-	-	-
字 稻 牛 泊 平	410	1,049	503	546	字 雨 家 岩 下 上	-	-	-	-
字 上 北 倉 手 幅	124	283	137	146	字 字 岩 牛 谷 沢	6	20	9	11
字 倉 佐 井 ノ 幅	346	800	387	413	字 字 牛 生 大 谷 沢	-	-	-	-
字 里 沢 川 幅	67	162	78	84	字 字 生 大 谷 沢	2	4	3	1
字 下 下 川 原	8	22	11	11	字 字 大 大 谷 畑 地	-	-	-	-
字 下 下 川 原	372	894	420	474	字 字 大 大 谷 畑 地	-	-	-	-
字 千 中 歳 森	301	761	390	371	字 字 折 方 上 平 後 川	-	-	-	-
字 並 木 西 崎	19	45	20	25	字 字 上 上 上 上 平 後 川	2	5	3	2
字 西 野 小 崎	395	1,009	524	485	字 字 上 上 上 上 平 後 川	-	-	-	-
字 東 本 小 崎	524	1,279	601	678	字 字 上 上 上 上 平 後 川	8	25	14	11
字 間 遠 地 神	396	1,033	500	533	字 字 上 上 上 上 平 後 川	-	-	-	-
大 字 赤 沼 総 数	199	252	137	115	字 字 上 上 上 上 平 後 川	13	31	16	15
字 明 姥 川 川	95	233	110	123	字 字 北 久 小 森 瀬	1	2	1	1
字 上 上 田 川	192	464	235	229	字 字 久 小 森 瀬	6	23	11	12
字 下 下 寺 沼	76	199	95	104	字 字 後 繁 下 下 川	-	-	-	-
字 前 向 川 川	25	70	31	39	字 字 下 下 下 下 川	-	-	-	-
字 芳 和 田 表	316	809	388	421	字 字 下 下 下 下 川	8	26	14	12
	30	84	42	42	字 字 下 下 下 下 川	-	-	-	-
	11	29	13	16	字 字 下 下 下 下 川	48	107	56	51
	7	22	9	13	字 字 下 下 下 下 川	1	1	0	1
	171	417	199	218	字 字 下 下 下 下 川	11	19	9	10
	2	3	2	1	字 字 下 下 下 下 川	12	28	12	16
	50	117	58	59	字 字 下 下 下 下 川	38	96	51	45
	11	30	13	17	字 字 下 下 下 下 川	-	-	-	-
	29	90	44	46	字 字 下 下 下 下 川	15	33	16	17
	-	-	-	-	字 字 下 下 下 下 川	27	64	27	37
	5	17	8	9	字 字 下 下 下 下 川	3	7	4	3
					字 字 下 下 下 下 川	11	38	19	19
					字 字 下 下 下 下 川	18	52	23	29
					字 字 下 下 下 下 川	8	25	11	14
					字 字 下 下 下 下 川	-	-	-	-
					字 字 下 下 下 下 川	3	4	1	3
					字 字 下 下 下 下 川	-	-	-	-
					字 字 下 下 下 下 川	17	48	23	25
					字 字 下 下 下 下 川	-	-	-	-
					字 字 下 下 下 下 川	-	-	-	-
					字 字 下 下 下 下 川	2	5	4	1
					字 字 下 下 下 下 川	3	6	3	3
					字 字 下 下 下 下 川	8	28	12	16
					字 字 下 下 下 下 川	-	-	-	-
					字 字 下 下 下 下 川	5	11	4	7
					字 字 下 下 下 下 川	5	13	6	7
					字 字 下 下 下 下 川	-	-	-	-
					字 字 下 下 下 下 川	-	-	-	-
					字 字 下 下 下 下 川	9	29	10	19
					字 字 下 下 下 下 川	-	-	-	-
					字 字 下 下 下 下 川	-	-	-	-
					字 字 下 下 下 下 川	9	22	13	9
					字 字 下 下 下 下 川	17	49	25	24
					字 字 下 下 下 下 川	11	35	15	20

第8表 世帯数及び男女別人口 - 大字(字)(続き)

地 域	世 帯 数	人 口			地 域	世 帯 数	人 口		
		総 数	男	女			総 数	男	女
大字深持総	610	1,529	693	836	大字洞内総	871	2,167	1,014	1,153
字相明	1	4	1	3	字芦家	12	38	18	20
字字家ノ	6	16	7	9	字上ノ	10	28	13	15
字字家ノ	-	-	-	-	字字家ノ	7	28	14	14
字字家ノ	1	2	1	1	字字家ノ	7	20	10	10
字字家ノ	18	44	20	24	字字家ノ	250	540	231	309
字字家ノ	-	-	-	-	字字家ノ	-	-	-	-
字字家ノ	6	20	7	13	字字家ノ	208	447	216	231
字字家ノ	-	-	-	-	字字家ノ	-	-	-	-
字字家ノ	1	2	1	1	字字家ノ	6	17	8	9
字字家ノ	5	11	5	6	字字家ノ	-	-	-	-
字字家ノ	5	13	9	4	字字家ノ	22	51	24	27
字字家ノ	2	4	2	2	字字家ノ	12	34	16	18
字字家ノ	-	-	-	-	字字家ノ	-	-	-	-
字字家ノ	11	23	10	13	字字家ノ	10	41	20	21
字字家ノ	5	14	7	7	字字家ノ	17	65	31	34
字字家ノ	4	13	7	6	字字家ノ	15	38	17	21
字字家ノ	8	22	11	11	字字家ノ	12	33	14	19
字字家ノ	-	-	-	-	字字家ノ	-	-	-	-
字字家ノ	32	78	41	37	字字家ノ	7	24	14	10
字字家ノ	6	16	7	9	字字家ノ	41	113	49	64
字字家ノ	2	4	2	2	字字家ノ	2	8	4	4
字字家ノ	1	1	0	1	字字家ノ	20	52	28	24
字字家ノ	7	19	8	11	字字家ノ	-	-	-	-
字字家ノ	15	41	19	22	字字家ノ	1	2	1	1
字字家ノ	16	69	28	41	字字家ノ	1	1	1	0
字字家ノ	35	118	61	57	字字家ノ	1	2	1	1
字字家ノ	15	45	24	21	字字家ノ	10	33	17	16
字字家ノ	48	119	55	64	字字家ノ	6	17	10	7
字字家ノ	-	-	-	-	字字家ノ	6	6	3	3
字字家ノ	13	53	24	29	字字家ノ	41	105	48	57
字字家ノ	14	32	16	16	字字家ノ	1	2	1	1
字字家ノ	-	-	-	-	字字家ノ	26	79	38	41
字字家ノ	4	8	2	6	字字家ノ	-	-	-	-
字字家ノ	123	151	43	108	字字家ノ	-	-	-	-
字字家ノ	88	251	120	131	字字家ノ	55	152	76	76
字字家ノ	2	2	1	1	字字家ノ	5	18	8	10
字字家ノ	24	62	28	34	字字家ノ	21	68	32	36
字字家ノ	17	41	20	21	字字家ノ	-	-	-	-
字字家ノ	5	16	8	8	字字家ノ	-	-	-	-
字字家ノ	6	25	14	11	字字家ノ	-	-	-	-
字字家ノ	55	162	69	93	字字家ノ	27	73	35	38
字字家ノ	9	28	15	13	字字家ノ	-	-	-	-
					字字家ノ	12	32	16	16

第8表 世帯数及び男女別人口 - 大字(字) (続き)

地 域	世 帯 数	人 口			地 域	世 帯 数	人 口		
		総 数	男	女			総 数	男	女
大字大 沢 田 総 数	364	974	491	483	大字相 坂 総 数	1,627	4,062	1,958	2,104
字有 池 信ノ	3	7	5	2	字石 相 畑	-	-	-	-
字字 芋 久ノ	8	19	10	9	字字 相 坂 間	154	446	218	228
字字 牛 久ノ	21	60	30	30	字字 上 鴨 入	-	-	-	-
字字 姥 懐ノ	27	85	41	44	字字 上 前 川	1	3	2	1
字字 大 沢ノ	4	7	5	2	字字 上 前 川	-	-	-	-
字字 大 下	23	80	41	39	字字 下 夕 川	407	962	465	497
字字 大 開	22	61	29	32	字字 下 鴨 入	-	-	-	-
字字 大 洞	-	-	-	-	字字 下 前 川	2	3	3	0
字字 北 野	66	158	82	76	字字 白 清	412	1,023	482	541
字字 久 根ノ	1	5	3	2	字字 高 見	325	747	352	395
字字 小 笹ノ	1	2	1	1	字字 高 見	125	337	159	178
字字 左 下	15	32	15	17	字字 長 箕	7	24	13	11
字字 下 毛	-	-	-	-	字字 六 日	75	222	112	110
字字 李 前	24	63	29	34	字字 六 日	2	2	2	0
字字 著 外	14	37	18	19	字字 六 日	91	228	119	109
字字 堤 久	3	7	5	2	字字 六 日	9	25	12	13
字字 長 鍋	11	32	14	18	字字 向 切	-	-	-	-
字字 橋 葉ノ	-	-	-	-	字字 向 狭	-	-	-	-
字字 早 前	3	6	2	4	大字藤 島 総 数	15	37	18	19
大字馬 洗 場 総 数	10	36	17	19	字字 明 工 門 太郎	-	-	-	-
字字 上 立 崎 総 数	65	141	72	69	字字 後 内 山ノ	-	-	-	-
字字 小 沼	17	47	24	23	字字 大 久 保	-	-	-	-
字字 立 堤	21	54	24	30	字字 大 角 倉	1	1	1	0
字字 中 猫	10	27	13	14	字字 頭 上 久	-	-	-	-
字字 山 斗ノ	11	27	11	16	字字 上 野	11	20	9	11
大字八 斗ノ	52	168	73	95	字字 上 川 野	3	7	2	5
字字 家 伊ノ	-	-	-	-	字字 小 狐	1	2	1	1
字字 大 砂ノ	17	47	24	23	字字 小 妻	6	18	8	10
字字 八 林ノ	22	63	30	33	字字 境 坂ノ	7	15	7	8
大字豊 ケ 岡 総 数	-	-	-	-	字字 下 野	5	12	6	6
字字 豊 ケ	59	150	73	77	字字 前 山ノ	23	62	33	29
	6	14	6	8	字字 大 鷹	6	21	10	11
	2	8	3	5	字字 堤 樋ノ	5	8	4	4
	30	86	41	45	字字 中 川	-	-	-	-
	30	86	41	45	字字 中 清	2	4	2	2
					字字 中 根	8	16	9	7
					字字 長 苗	3	5	2	3
					字字 西 藤	-	-	-	-
					字字 東 藤	1	3	1	2
					字字 古 米	-	-	-	-
					字字 前 師	1	3	1	2
					字字 地 中	-	-	-	-
					字字 柳 和	-	-	-	-
					字字 島 向	11	42	21	21
					字字 古 淵	-	-	-	-

第8表 世帯数及び男女別人口 - 大字(字) (続き)

地 域	世 帯 数	人 口			地 域	世 帯 数	人 口		
		総 数	男	女			総 数	男	女
大字 伝法寺 総数	146	393	201	192	大字 米田 続 鉢	7	20	10	10
字 泉 田	27	82	41	41	字 竹 館 沢	-	-	-	-
字 糸 大	-	-	-	-	字 種 原	27	62	29	33
字 大 大	-	-	-	-	字 段 力 前	2	7	3	4
字 大 金	24	51	29	22	字 血 石 場	-	-	-	-
字 上 上	3	15	5	10	字 長 月 塚	-	-	-	-
字 上 上	12	32	16	16	字 土 中 山	-	-	-	-
字 下 黒	13	37	19	18	字 長 長 梨	10	23	11	12
字 瀬 千	3	7	3	4	字 木 久 保	2	2	1	1
字 蒼 平	9	34	17	17	字 苗 根 塚	-	-	-	-
字 平 館	4	8	4	4	字 野 ヒ 冷	-	-	-	-
字 館 寺	2	4	2	2	字 深 二 松	11	31	14	17
字 馳 下	-	-	-	-	字 沢 月 森	7	13	5	8
字 羽 八	14	35	16	19	字 水 沢 頭	1	3	1	2
字 八 葉	-	-	-	-	字 山 内 保	-	-	-	-
字 葉 荊	31	77	44	33	字 山 内 保	22	54	30	24
字 荊 本	-	-	-	-	字 町 地 山	-	-	-	-
字 本 和	1	4	2	2	字 沼 越 鉢	36	87	50	37
字 米 田	3	7	3	4	字 山 沼 越	1	1	0	1
大字 米 田	337	859	437	422	字 柳 山 山	3	5	0	5
字 雨 雨	-	-	-	-	字 柳 山 山	11	22	14	8
字 雨 雨	5	19	9	10	字 森 柳 山	6	14	5	9
字 雨 家	5	11	8	3	字 柳 山 山	4	9	5	4
字 石 ノ	3	4	2	2	字 柳 山 山	-	-	-	-
字 石 ノ	14	36	20	16	字 山 山 渡	1	1	1	0
字 牛 鶴	31	89	45	44	字 山 山 渡	2	3	2	1
字 内 大	-	-	-	-	字 山 山 渡	2	2	1	1
字 大 大	-	-	-	-		-	-	-	-
字 大 大	-	-	-	-		-	-	-	-
字 大 岡	-	-	-	-		-	-	-	-
字 上 壁	3	3	2	1		-	-	-	-
字 壁 良	-	-	-	-		-	-	-	-
字 壁 良	3	9	4	5		-	-	-	-
字 川 加	6	17	8	9		-	-	-	-
字 北 清	-	-	-	-		-	-	-	-
字 清 ク	15	52	24	28		-	-	-	-
字 小 林	15	53	26	27		-	-	-	-
字 小 林	2	7	3	4		-	-	-	-
字 午 細	2	5	2	3		-	-	-	-
字 午 細	1	3	1	2		-	-	-	-
字 午 細	2	5	2	3		-	-	-	-
字 午 細	1	1	0	1		-	-	-	-
字 午 細	-	-	-	-		-	-	-	-
字 午 細	18	51	25	26		-	-	-	-
字 午 細	-	-	-	-		-	-	-	-
字 午 細	4	12	8	4		-	-	-	-
字 午 細	16	41	21	20		-	-	-	-
字 午 細	-	-	-	-		-	-	-	-
字 午 細	7	21	11	10		-	-	-	-
字 午 細	-	-	-	-		-	-	-	-
字 午 細	-	-	-	-		-	-	-	-
字 午 細	3	6	5	1		-	-	-	-
字 午 細	2	2	1	1		-	-	-	-
字 午 細	-	-	-	-		-	-	-	-
字 午 細	4	9	4	5		-	-	-	-
字 午 細	-	-	-	-		-	-	-	-
字 午 細	-	-	-	-		-	-	-	-
字 午 細	19	41	22	19		-	-	-	-

第8表 世帯数及び男女別人口 - 大字(字) (続き)

地 域	世 帯 数	人 口			地 域	世 帯 数	人 口		
		総 数	男	女			総 数	男	女
大字大不動総	215	315	185	130	大字滝沢総	168	404	195	209
字漆久久	3	7	4	3	字赤平	-	-	-	-
字大大反	2	4	3	1	字赤伏	34	70	30	40
字大大平	-	-	-	-	字赤明	1	3	1	2
字大大久	4	7	3	4	字赤銀	-	-	-	-
字大大平	3	5	4	1	字赤漆	10	18	9	9
字大大岡	-	-	-	-	字赤大	-	-	-	-
字大大奥	-	-	-	-	字赤上	-	-	-	-
字大大柏	12	37	16	21	字赤上	3	10	5	5
字大大頭	-	-	-	-	字赤上	-	-	-	-
字大大上	1	5	3	2	字赤上	-	-	-	-
字大大上	3	5	2	3	字赤上	-	-	-	-
字大大上	-	-	-	-	字赤上	3	6	4	2
字大大上	-	-	-	-	字赤川	-	-	-	-
字大大上	-	-	-	-	字赤川	-	-	-	-
字大大上	-	-	-	-	字赤小	-	-	-	-
字大大上	-	-	-	-	字赤五	-	-	-	-
字大大上	3	5	3	2	字赤坂	-	-	-	-
字大大上	-	-	-	-	字赤指	2	2	2	0
字大大上	-	-	-	-	字赤財	9	21	11	10
字大大上	-	-	-	-	字赤下	-	-	-	-
字大大上	-	-	-	-	字赤下	5	8	6	2
字大大上	1	3	1	2	字赤高	12	31	14	17
字大大上	-	-	-	-	字赤平	1	2	1	1
字大大上	-	-	-	-	字赤日	22	58	26	32
字大大上	9	31	15	16	字赤日	-	-	-	-
字大大上	-	-	-	-	字赤久	1	1	1	0
字大大上	-	-	-	-	字赤中	-	-	-	-
字大大上	-	-	-	-	字赤西	17	50	23	27
字大大上	3	5	3	2	字赤田	-	-	-	-
字大大上	-	-	-	-	字赤幡	-	-	-	-
字大大上	30	41	25	16	字赤向	-	-	-	-
字大大上	-	-	-	-	字赤屋	1	2	1	1
字大大上	2	4	2	2	字赤ノ	5	11	6	5
字大大上	7	18	12	6	字赤ノ	4	14	8	6
字大大上	-	-	-	-	字赤道	16	50	24	26
字大大上	-	-	-	-	字赤道	11	32	15	17
字大大上	4	10	4	6	字赤横	11	15	8	7
字大大上	-	-	-	-	字赤米	-	-	-	-
字大大上	-	-	-	-					
字大大上	128	128	85	43					
字大大上	-	-	-	-					

第8表 世帯数及び男女別人口 - 大字(字) (続き)

地 域	世 帯 数	人 口			地 域	世 帯 数	人 口		
		総 数	男	女			総 数	男	女
大字 沢田 総数	511	1,547	750	797	大字 奥瀬 総数	753	1,782	849	933
字 芦沢	4	11	6	5	字 赤上	12	40	18	22
字 芦名	-	-	-	-	字 通瀬	14	39	20	19
字 雨新	-	-	-	-	字 黄大	-	-	-	-
字 新市	6	21	10	11	字 大畑	30	82	44	38
字 岩ノ	-	-	-	-	字 大生	15	48	25	23
字 後井	-	-	-	-	字 北沢	23	55	28	27
字 大太	40	122	59	63	字 小倉	47	136	66	70
字 太田	7	20	9	11	字 下川	85	225	108	117
字 太田	6	21	9	12	字 下堰	-	-	-	-
字 大太	15	30	14	16	字 下堰	213	430	187	243
字 大音	8	27	16	11	字 仙ノ	13	36	15	21
字 大音	1	3	1	2	字 仙ノ	24	56	33	23
字 大音	16	55	28	27	字 立石	7	19	6	13
字 上笹	1	4	2	2	字 立石	-	-	-	-
字 沢田	-	-	-	-	字 立石	20	45	19	26
字 笹田	2	7	3	4	字 立石	1	1	1	0
字 笹田	1	3	3	0	字 立石	1	1	1	0
字 笹田	32	100	48	52	字 立石	39	72	37	35
字 笹田	42	118	52	66	字 立石	-	-	-	-
字 下川	-	-	-	-	字 立石	27	67	31	36
字 下川	5	20	10	10	字 立石	19	46	22	24
字 下川	-	-	-	-	字 立石	14	43	22	21
字 下川	16	49	25	24	字 立石	1	2	1	1
字 下川	1	5	4	1	字 立石	7	24	14	10
字 下川	15	48	19	29	字 立石	-	-	-	-
字 下川	-	-	-	-	字 立石	-	-	-	-
字 下川	8	32	16	16	字 立石	-	-	-	-
字 下川	9	32	13	19	字 立石	-	-	-	-
字 下川	-	-	-	-	字 立石	-	-	-	-
字 下川	12	36	18	18	字 立石	-	-	-	-
字 下川	17	40	20	20	字 立石	-	-	-	-
字 下川	14	43	19	24	字 立石	-	-	-	-
字 下川	5	12	6	6	字 立石	-	-	-	-
字 下川	-	-	-	-	字 立石	-	-	-	-
字 下川	17	53	28	25	字 立石	97	217	103	114
字 下川	5	11	6	5	字 立石	44	98	48	50
字 下川	31	103	55	48	字 立石	-	-	-	-
字 下川	1	2	1	1	字 立石	-	-	-	-
字 下川	-	-	-	-	字 立石	-	-	-	-
字 下川	15	49	24	25	字 立石	-	-	-	-
字 下川	1	1	1	0	字 立石	-	-	-	-
字 下川	4	8	3	5	字 立石	-	-	-	-
字 下川	-	-	-	-	字 立石	-	-	-	-
字 下川	-	-	-	-	字 立石	-	-	-	-
字 下川	10	30	14	16	字 立石	-	-	-	-
字 下川	-	-	-	-	字 立石	-	-	-	-
字 下川	6	32	16	16	字 立石	-	-	-	-
字 下川	14	33	18	15	字 立石	-	-	-	-
字 下川	8	27	14	13	字 立石	-	-	-	-
字 下川	-	-	-	-	字 立石	-	-	-	-
字 下川	13	38	16	22	字 立石	-	-	-	-
字 下川	1	2	1	1	字 立石	-	-	-	-
字 下川	57	158	73	85	字 立石	-	-	-	-
字 下川	22	61	35	26	字 立石	-	-	-	-
字 下川	-	-	-	-	字 立石	-	-	-	-
字 下川	23	80	35	45	字 立石	-	-	-	-

第8表 世帯数及び男女別人口 - 大字(字) (続き)

地 域	世 帯 数	人 口			地 域	世 帯 数	人 口		
		総 数	男	女			総 数	男	女
大字法量総	367	978	477	501	大字法量続	-	-	-	-
字相	-	-	-	-	字湯	-	-	-	-
字赤	2	7	5	2	字脇	-	-	-	-
字有	3	8	5	3	字谷	-	-	-	-
字家	32	83	35	48	字黒	-	-	-	-
字家	6	20	8	12					
字家	-	-	-	-					
字姥	9	31	16	15					
字漆	-	-	-	-					
字上	11	36	18	18					
字大	18	44	22	22					
字大	-	-	-	-					
字力	4	10	5	5					
字角	-	-	-	-					
字柏	4	6	4	2					
字片	16	45	22	23					
字川	15	42	26	16					
字川	8	24	11	13					
字川	6	16	6	10					
字川	-	-	-	-					
字川	7	17	9	8					
字川	3	11	5	6					
字北	-	-	-	-					
字銀	2	4	2	2					
字小	7	16	8	8					
字沢	-	-	-	-					
字籾	-	-	-	-					
字下	11	27	16	11					
字下	-	-	-	-					
字下	-	-	-	-					
字下	12	41	18	23					
字尻	5	19	9	10					
字新	-	-	-	-					
字杉	2	2	1	1					
字平	2	4	2	2					
字平	-	-	-	-					
字滝	-	-	-	-					
字館	5	12	8	4					
字段	1	1	1	0					
字中	8	23	9	14					
字中	-	-	-	-					
字中	32	94	45	49					
字中	12	26	14	12					
字長	-	-	-	-					
字長	-	-	-	-					
字夏	-	-	-	-					
字七	-	-	-	-					
字林	-	-	-	-					
字府	3	12	5	7					
字札	-	-	-	-					
字瀨	23	63	35	28					
字前	25	67	30	37					
字松	2	5	3	2					
字松	-	-	-	-					
字水	-	-	-	-					
字道	6	16	8	8					
字向	1	1	1	0					
字燒	40	82	34	48					
字谷	-	-	-	-					
字地	7	21	10	11					
字山	1	3	2	1					
字山	2	5	1	4					
字山	7	16	9	7					
字山	2	5	3	2					
字山	-	-	-	-					
字芳	4	10	5	5					
字蓬	-	-	-	-					
字蓬	1	3	1	2					