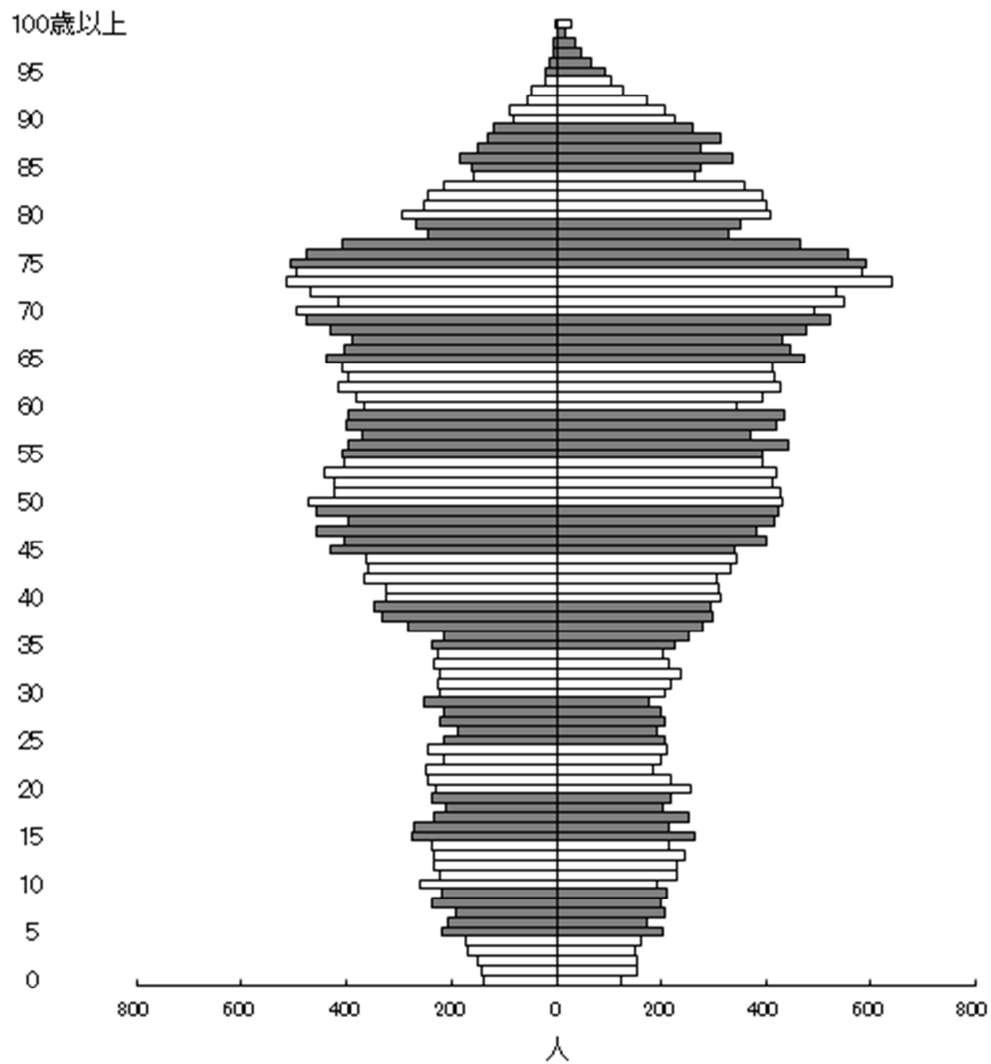


住民基本台帳に基づく十和田市の人口

(令和6年3月31日現在)

総数 57,839 人

男 27,706 人 女 30,133 人



十和田市企画財政部情報政策課

図1 年齢3区分別人口の推移及び将来推計人口

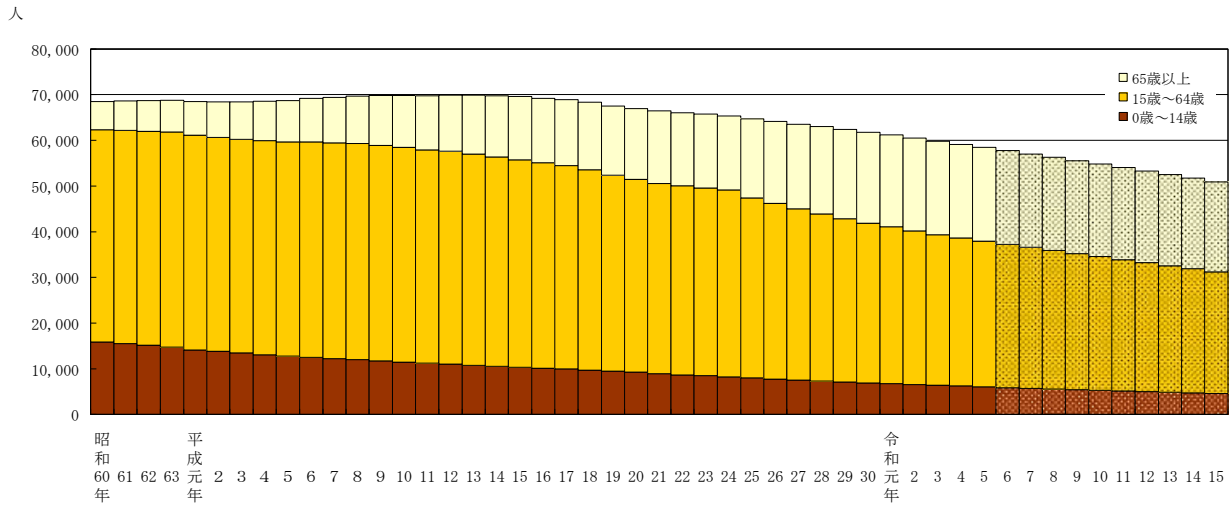
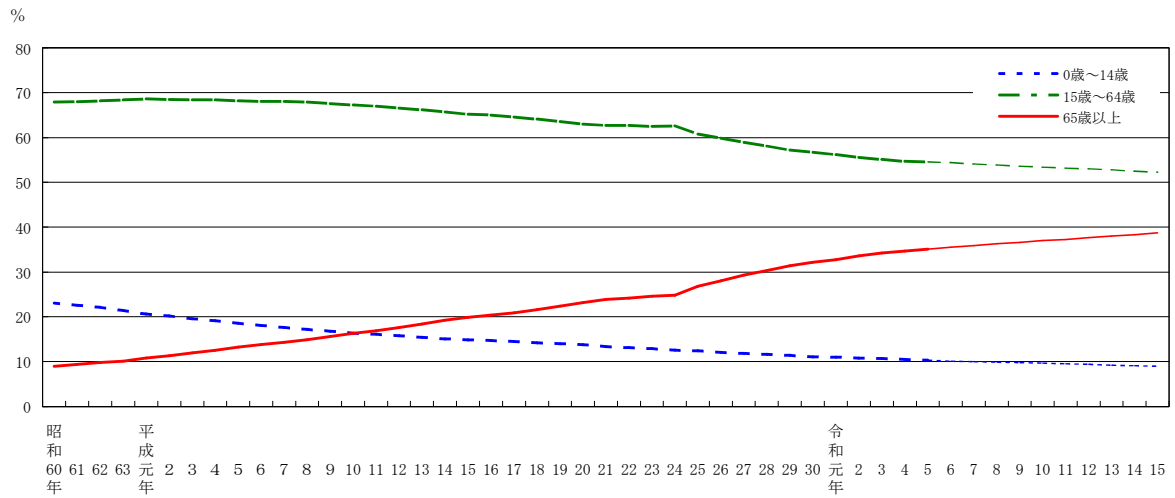


図2 年齢3区分別人口割合の推移及び将来推計



注1) 各年9月30日現在
 注2) 平成16年以前の数値は、現在の市域に合わせて組み替えたもの
 注3) 平成23年以前の数値は、外国人住民を含まない
 注4) 将来推計はコーホート変化率法により算出したもの

統計表

第 1 表	世帯数及び男女別人口－住居表示区域，大字.....	1
第 2 表	年齢（5 歳階級），男女別人口及び年齢別割合－住居表示区域，大字.....	2
第 3 表	世帯数及び男女別人口－小学校区，中学校区.....	20
第 4 表	年齢（5 歳階級），男女別人口及び年齢別割合－小学校区，中学校区.....	21
第 5 表	年齢（各歳），男女別人口及び年齢別割合.....	28
第 6 表	年齢（3 区分）別人口と割合の推移及び将来推計.....	29
第 7 表	世帯数及び男女別人口－住居表示区域（街区）.....	30
第 8 表	世帯数及び男女別人口－大字（字）.....	43

第1表 世帯数及び男女別人口 - 住居表示区域, 大字

地 域	世 帯 数	人 口		
		総 数	男	女
総 数	28,099	57,839	27,706	30,133
住居表示区域総数	16,338	32,294	15,306	16,988
大字	11,761	25,545	12,400	13,145
稲穂生並町	322	570	259	311
東一丁目	359	678	318	360
東二丁目	322	606	268	338
東三丁目	231	369	170	199
東四丁目	672	1,230	570	660
東五丁目	186	380	180	200
東六丁目	208	432	216	216
東七丁目	228	474	245	229
東八丁目	380	741	348	393
東九丁目	409	650	302	348
東十丁目	589	1,068	517	551
東十一丁目	313	705	351	354
東十二丁目	438	1,034	496	538
東十三丁目	142	326	168	158
東十四丁目	463	911	452	459
東十五丁目	548	909	444	465
東十六丁目	565	802	403	399
東十七丁目	574	1,009	504	505
東十八丁目	402	789	360	429
西一丁目	116	222	106	116
西二丁目	286	542	248	294
西三丁目	387	732	323	409
西四丁目	340	734	357	377
西五丁目	300	627	312	315
西六丁目	806	1,778	853	925
西七丁目	177	330	160	170
西八丁目	491	942	415	527
西九丁目	450	956	458	498
西十丁目	469	1,010	490	520
西十一丁目	380	813	386	427
西十二丁目	806	1,703	813	890
西十三丁目	821	1,654	719	935
西十四丁目	706	1,421	665	756
西十五丁目	203	433	202	231
西十六丁目	211	431	207	224
西十七丁目	183	410	199	211
西十八丁目	82	165	72	93
西十九丁目	186	420	196	224
西二十丁目	89	198	97	101
西二十一丁目	73	118	53	65
西二十二丁目	262	500	242	258
西二十三丁目	59	109	56	53
西二十四丁目	226	428	196	232
西二十五丁目	165	331	147	184
西二十六丁目	141	279	127	152
西二十七丁目	376	866	407	459
西二十八丁目	138	327	163	164
西二十九丁目	58	132	66	66
西三十丁目	4,762	10,268	4,957	5,311
大字三本	305	691	327	364
大字赤切	324	712	341	371
大字深田	588	1,280	594	686
大字洞内	847	1,840	846	994
大字大馬場	364	826	402	424
大字立八	20	40	20	20
大字斗ヶ	52	144	66	78
大字相岡	229	491	255	236
大字藤坂	28	70	37	33
大字法	1,690	3,721	1,813	1,908
大字米島	185	410	216	194
大字寺	142	328	169	159
大字不動	326	704	368	336
大字米田	187	253	143	110
大字滝	145	295	147	148
大字奥	517	1,265	625	640
大字瀨	697	1,418	684	734
大字法	353	789	390	399

第2表 年齢(5歳階級), 男女別人口及び年齢別割合 - 住居表示区域, 大字

年 齢 (5歳階級)	総 数	男	女	年 齢 (5歳階級)	総 数	男	女
総 数	57,839	27,706	30,133	大 字 総 数	25,545	12,400	13,145
0 ~ 4 歳	1,517	767	750	0 ~ 4 歳	527	281	246
5 ~ 9	2,071	1,071	1,000	5 ~ 9	783	412	371
10 ~ 14	2,300	1,185	1,115	10 ~ 14	958	475	483
15 ~ 19	2,385	1,231	1,154	15 ~ 19	1,055	550	505
20 ~ 24	2,256	1,181	1,075	20 ~ 24	841	452	389
25 ~ 29	2,075	1,090	985	25 ~ 29	731	389	342
30 ~ 34	2,207	1,124	1,083	30 ~ 34	845	457	388
35 ~ 39	2,766	1,413	1,353	35 ~ 39	1,069	551	518
40 ~ 44	3,345	1,739	1,606	40 ~ 44	1,380	764	616
45 ~ 49	4,112	2,145	1,967	45 ~ 49	1,759	927	832
50 ~ 54	4,248	2,158	2,090	50 ~ 54	1,847	949	898
55 ~ 59	4,034	1,966	2,068	55 ~ 59	1,735	872	863
60 ~ 64	3,971	1,969	2,002	60 ~ 64	1,802	920	882
65 ~ 69	4,485	2,132	2,353	65 ~ 69	2,178	1,049	1,129
70 ~ 74	5,194	2,389	2,805	70 ~ 74	2,744	1,330	1,414
75 ~ 79	4,207	1,906	2,301	75 ~ 79	2,076	1,008	1,068
80 ~ 84	2,991	1,160	1,831	80 ~ 84	1,354	528	826
85 ~ 89	2,207	744	1,463	85 ~ 89	1,074	332	742
90 ~ 94	1,131	290	841	90 ~ 94	594	131	463
95 ~ 99	306	44	262	95 ~ 99	179	22	157
100 歳 以 上	31	2	29	100 歳 以 上	14	1	13
(再 掲)				(再 掲)			
15 歳 未 満	5,888	3,023	2,865	15 歳 未 満	2,268	1,168	1,100
15 ~ 64 歳	31,399	16,016	15,383	15 ~ 64 歳	13,064	6,831	6,233
65 歳 以 上	20,552	8,667	11,885	65 歳 以 上	10,213	4,401	5,812
75 歳 以 上	10,873	4,146	6,727	75 歳 以 上	5,291	2,022	3,269
85 歳 以 上	3,675	1,080	2,595	85 歳 以 上	1,861	486	1,375
年 齢 別 割 合 (%)				年 齢 別 割 合 (%)			
15 歳 未 満	10.2	10.9	9.5	15 歳 未 満	8.9	9.4	8.4
15 ~ 64 歳	54.3	57.8	51.1	15 ~ 64 歳	51.1	55.1	47.4
65 歳 以 上	35.5	31.3	39.4	65 歳 以 上	40.0	35.5	44.2
75 歳 以 上	18.8	15.0	22.3	75 歳 以 上	20.7	16.3	24.9
85 歳 以 上	6.4	3.9	8.6	85 歳 以 上	7.3	3.9	10.5
住 居 表 示 区 域	32,294	15,306	16,988				
0 ~ 4 歳	990	486	504				
5 ~ 9	1,288	659	629				
10 ~ 14	1,342	710	632				
15 ~ 19	1,330	681	649				
20 ~ 24	1,415	729	686				
25 ~ 29	1,344	701	643				
30 ~ 34	1,362	667	695				
35 ~ 39	1,697	862	835				
40 ~ 44	1,965	975	990				
45 ~ 49	2,353	1,218	1,135				
50 ~ 54	2,401	1,209	1,192				
55 ~ 59	2,299	1,094	1,205				
60 ~ 64	2,169	1,049	1,120				
65 ~ 69	2,307	1,083	1,224				
70 ~ 74	2,450	1,059	1,391				
75 ~ 79	2,131	898	1,233				
80 ~ 84	1,637	632	1,005				
85 ~ 89	1,133	412	721				
90 ~ 94	537	159	378				
95 ~ 99	127	22	105				
100 歳 以 上	17	1	16				
(再 掲)							
15 歳 未 満	3,620	1,855	1,765				
15 ~ 64 歳	18,335	9,185	9,150				
65 歳 以 上	10,339	4,266	6,073				
75 歳 以 上	5,582	2,124	3,458				
85 歳 以 上	1,814	594	1,220				
年 齢 別 割 合 (%)							
15 歳 未 満	11.2	12.1	10.4				
15 ~ 64 歳	56.8	60.0	53.9				
65 歳 以 上	32.0	27.9	35.7				
75 歳 以 上	17.3	13.9	20.4				
85 歳 以 上	5.6	3.9	7.2				

第2表 年齢(5歳階級), 男女別人口及び年齢別割合 - 住居表示区域, 大字(続き)

年 齢 (5歳階級)	総 数	男	女	年 齢 (5歳階級)	総 数	男	女
稲 生 町 歳	570	259	311	東 一 番 町 歳	606	268	338
0 ~ 4	12	9	3	0 ~ 4	18	6	12
5 ~ 9	18	10	8	5 ~ 9	15	10	5
10 ~ 14	19	9	10	10 ~ 14	21	10	11
15 ~ 19	14	6	8	15 ~ 19	22	11	11
20 ~ 24	14	7	7	20 ~ 24	18	13	5
25 ~ 29	20	10	10	25 ~ 29	17	12	5
30 ~ 34	24	13	11	30 ~ 34	24	12	12
35 ~ 39	21	14	7	35 ~ 39	38	21	17
40 ~ 44	35	19	16	40 ~ 44	31	13	18
45 ~ 49	34	15	19	45 ~ 49	55	27	28
50 ~ 54	34	18	16	50 ~ 54	39	20	19
55 ~ 59	44	22	22	55 ~ 59	37	14	23
60 ~ 64	47	17	30	60 ~ 64	39	15	24
65 ~ 69	39	16	23	65 ~ 69	47	20	27
70 ~ 74	49	19	30	70 ~ 74	55	18	37
75 ~ 79	56	28	28	75 ~ 79	45	18	27
80 ~ 84	35	9	26	80 ~ 84	41	16	25
85 ~ 89	34	12	22	85 ~ 89	35	11	24
90 ~ 94	17	5	12	90 ~ 94	9	1	8
95 ~ 99	3	1	2	95 ~ 99	0	0	0
100 歳 以 上	1	0	1	100 歳 以 上	0	0	0
(再 掲)				(再 掲)			
15 歳 未 満	49	28	21	15 歳 未 満	54	26	28
15 ~ 64 歳	287	141	146	15 ~ 64 歳	320	158	162
65 歳 以 上	234	90	144	65 歳 以 上	232	84	148
75 歳 以 上	146	55	91	75 歳 以 上	130	46	84
85 歳 以 上	55	18	37	85 歳 以 上	44	12	32
年 齢 別 割 合 (%)				年 齢 別 割 合 (%)			
15 歳 未 満	8.6	10.8	6.8	15 歳 未 満	8.9	9.7	8.3
15 ~ 64 歳	50.4	54.4	46.9	15 ~ 64 歳	52.8	59.0	47.9
65 歳 以 上	41.1	34.7	46.3	65 歳 以 上	38.3	31.3	43.8
75 歳 以 上	25.6	21.2	29.3	75 歳 以 上	21.5	17.2	24.9
85 歳 以 上	9.6	6.9	11.9	85 歳 以 上	7.3	4.5	9.5
穂 並 町 歳	678	318	360	東 二 番 町 歳	369	170	199
0 ~ 4	9	5	4	0 ~ 4	8	5	3
5 ~ 9	18	14	4	5 ~ 9	7	3	4
10 ~ 14	14	8	6	10 ~ 14	7	3	4
15 ~ 19	16	9	7	15 ~ 19	13	8	5
20 ~ 24	19	9	10	20 ~ 24	17	8	9
25 ~ 29	24	14	10	25 ~ 29	16	10	6
30 ~ 34	23	12	11	30 ~ 34	17	7	10
35 ~ 39	30	18	12	35 ~ 39	16	7	9
40 ~ 44	35	13	22	40 ~ 44	25	13	12
45 ~ 49	41	21	20	45 ~ 49	18	11	7
50 ~ 54	52	24	28	50 ~ 54	27	12	15
55 ~ 59	45	26	19	55 ~ 59	29	13	16
60 ~ 64	61	35	26	60 ~ 64	21	10	11
65 ~ 69	59	28	31	65 ~ 69	31	15	16
70 ~ 74	70	29	41	70 ~ 74	39	15	24
75 ~ 79	46	19	27	75 ~ 79	23	10	13
80 ~ 84	49	12	37	80 ~ 84	26	12	14
85 ~ 89	35	14	21	85 ~ 89	16	5	11
90 ~ 94	25	7	18	90 ~ 94	11	3	8
95 ~ 99	7	1	6	95 ~ 99	2	0	2
100 歳 以 上	0	0	0	100 歳 以 上	0	0	0
(再 掲)				(再 掲)			
15 歳 未 満	41	27	14	15 歳 未 満	22	11	11
15 ~ 64 歳	346	181	165	15 ~ 64 歳	199	99	100
65 歳 以 上	291	110	181	65 歳 以 上	148	60	88
75 歳 以 上	162	53	109	75 歳 以 上	78	30	48
85 歳 以 上	67	22	45	85 歳 以 上	29	8	21
年 齢 別 割 合 (%)				年 齢 別 割 合 (%)			
15 歳 未 満	6.0	8.5	3.9	15 歳 未 満	6.0	6.5	5.5
15 ~ 64 歳	51.0	56.9	45.8	15 ~ 64 歳	53.9	58.2	50.3
65 歳 以 上	42.9	34.6	50.3	65 歳 以 上	40.1	35.3	44.2
75 歳 以 上	23.9	16.7	30.3	75 歳 以 上	21.1	17.6	24.1
85 歳 以 上	9.9	6.9	12.5	85 歳 以 上	7.9	4.7	10.6

第2表 年齢(5歳階級), 男女別人口及び年齢別割合 - 住居表示区域, 大字(続き)

年 齢 (5歳階級)	総 数	男	女	年 齢 (5歳階級)	総 数	男	女
東 三 番 町	1,230	570	660	東 五 番 町	432	216	216
0 ~ 4 歳	35	19	16	0 ~ 4 歳	13	6	7
5 ~ 9	53	29	24	5 ~ 9	17	7	10
10 ~ 14	43	20	23	10 ~ 14	18	12	6
15 ~ 19	44	25	19	15 ~ 19	8	5	3
20 ~ 24	38	23	15	20 ~ 24	9	6	3
25 ~ 29	37	21	16	25 ~ 29	10	6	4
30 ~ 34	52	21	31	30 ~ 34	23	12	11
35 ~ 39	78	34	44	35 ~ 39	28	16	12
40 ~ 44	77	34	43	40 ~ 44	21	10	11
45 ~ 49	82	44	38	45 ~ 49	33	18	15
50 ~ 54	87	42	45	50 ~ 54	36	17	19
55 ~ 59	81	45	36	55 ~ 59	31	18	13
60 ~ 64	74	34	40	60 ~ 64	18	3	15
65 ~ 69	84	39	45	65 ~ 69	44	24	20
70 ~ 74	104	44	60	70 ~ 74	35	16	19
75 ~ 79	110	36	74	75 ~ 79	43	24	19
80 ~ 84	74	36	38	80 ~ 84	19	7	12
85 ~ 89	42	15	27	85 ~ 89	16	7	9
90 ~ 94	24	9	15	90 ~ 94	8	2	6
95 ~ 99	8	0	8	95 ~ 99	2	0	2
100 歳 以 上	3	0	3	100 歳 以 上	0	0	0
(再 掲)				(再 掲)			
15 歳 未 満	131	68	63	15 歳 未 満	48	25	23
15 ~ 64 歳	650	323	327	15 ~ 64 歳	217	111	106
65 歳 以 上	449	179	270	65 歳 以 上	167	80	87
75 歳 以 上	261	96	165	75 歳 以 上	88	40	48
85 歳 以 上	77	24	53	85 歳 以 上	26	9	17
年 齢 別 割 合 (%)				年 齢 別 割 合 (%)			
15 歳 未 満	10.7	11.9	9.5	15 歳 未 満	11.1	11.6	10.6
15 ~ 64 歳	52.8	56.7	49.5	15 ~ 64 歳	50.2	51.4	49.1
65 歳 以 上	36.5	31.4	40.9	65 歳 以 上	38.7	37.0	40.3
75 歳 以 上	21.2	16.8	25.0	75 歳 以 上	20.4	18.5	22.2
85 歳 以 上	6.3	4.2	8.0	85 歳 以 上	6.0	4.2	7.9
東 四 番 町	380	180	200	東 六 番 町	474	245	229
0 ~ 4 歳	12	6	6	0 ~ 4 歳	11	6	5
5 ~ 9	16	9	7	5 ~ 9	22	11	11
10 ~ 14	23	11	12	10 ~ 14	8	6	2
15 ~ 19	21	10	11	15 ~ 19	15	11	4
20 ~ 24	16	11	5	20 ~ 24	19	10	9
25 ~ 29	8	2	6	25 ~ 29	17	12	5
30 ~ 34	10	7	3	30 ~ 34	22	13	9
35 ~ 39	24	12	12	35 ~ 39	24	10	14
40 ~ 44	30	18	12	40 ~ 44	24	12	12
45 ~ 49	42	18	24	45 ~ 49	40	23	17
50 ~ 54	24	14	10	50 ~ 54	22	11	11
55 ~ 59	16	3	13	55 ~ 59	37	16	21
60 ~ 64	25	14	11	60 ~ 64	43	22	21
65 ~ 69	16	8	8	65 ~ 69	32	14	18
70 ~ 74	23	11	12	70 ~ 74	41	21	20
75 ~ 79	22	7	15	75 ~ 79	34	17	17
80 ~ 84	23	8	15	80 ~ 84	28	13	15
85 ~ 89	22	8	14	85 ~ 89	24	13	11
90 ~ 94	7	3	4	90 ~ 94	9	4	5
95 ~ 99	0	0	0	95 ~ 99	2	0	2
100 歳 以 上	0	0	0	100 歳 以 上	0	0	0
(再 掲)				(再 掲)			
15 歳 未 満	51	26	25	15 歳 未 満	41	23	18
15 ~ 64 歳	216	109	107	15 ~ 64 歳	263	140	123
65 歳 以 上	113	45	68	65 歳 以 上	170	82	88
75 歳 以 上	74	26	48	75 歳 以 上	97	47	50
85 歳 以 上	29	11	18	85 歳 以 上	35	17	18
年 齢 別 割 合 (%)				年 齢 別 割 合 (%)			
15 歳 未 満	13.4	14.4	12.5	15 歳 未 満	8.6	9.4	7.9
15 ~ 64 歳	56.8	60.6	53.5	15 ~ 64 歳	55.5	57.1	53.7
65 歳 以 上	29.7	25.0	34.0	65 歳 以 上	35.9	33.5	38.4
75 歳 以 上	19.5	14.4	24.0	75 歳 以 上	20.5	19.2	21.8
85 歳 以 上	7.6	6.1	9.0	85 歳 以 上	7.4	6.9	7.9

第2表 年齢(5歳階級), 男女別人口及び年齢別割合 - 住居表示区域, 大字(続き)

年 齢 (5歳階級)	総 数	男	女	年 齢 (5歳階級)	総 数	男	女
東 十 一 番 町 歳	741	348	393	東 十 三 番 町 歳	1,068	517	551
0 ~ 4	25	11	14	0 ~ 4	44	27	17
5 ~ 9	40	25	15	5 ~ 9	43	18	25
10 ~ 14	33	20	13	10 ~ 14	37	19	18
15 ~ 19	38	22	16	15 ~ 19	41	18	23
20 ~ 24	40	19	21	20 ~ 24	35	18	17
25 ~ 29	22	13	9	25 ~ 29	57	31	26
30 ~ 34	32	12	20	30 ~ 34	59	31	28
35 ~ 39	52	26	26	35 ~ 39	63	32	31
40 ~ 44	41	21	20	40 ~ 44	66	31	35
45 ~ 49	49	25	24	45 ~ 49	88	44	44
50 ~ 54	57	22	35	50 ~ 54	86	46	40
55 ~ 59	51	26	25	55 ~ 59	69	36	33
60 ~ 64	45	19	26	60 ~ 64	75	40	35
65 ~ 69	48	20	28	65 ~ 69	68	31	37
70 ~ 74	64	25	39	70 ~ 74	67	28	39
75 ~ 79	48	19	29	75 ~ 79	80	33	47
80 ~ 84	31	12	19	80 ~ 84	54	23	31
85 ~ 89	17	6	11	85 ~ 89	24	6	18
90 ~ 94	6	4	2	90 ~ 94	9	5	4
95 ~ 99	2	1	1	95 ~ 99	3	0	3
100 歳 以 上	0	0	0	100 歳 以 上	0	0	0
(再 掲)				(再 掲)			
15 歳 未 満	98	56	42	15 歳 未 満	124	64	60
15 ~ 64 歳	427	205	222	15 ~ 64 歳	639	327	312
65 歳 以 上	216	87	129	65 歳 以 上	305	126	179
75 歳 以 上	104	42	62	75 歳 以 上	170	67	103
85 歳 以 上	25	11	14	85 歳 以 上	36	11	25
年 齢 別 割 合 (%)				年 齢 別 割 合 (%)			
15 歳 未 満	13.2	16.1	10.7	15 歳 未 満	11.6	12.4	10.9
15 ~ 64 歳	57.6	58.9	56.5	15 ~ 64 歳	59.8	63.2	56.6
65 歳 以 上	29.1	25.0	32.8	65 歳 以 上	28.6	24.4	32.5
75 歳 以 上	14.0	12.1	15.8	75 歳 以 上	15.9	13.0	18.7
85 歳 以 上	3.4	3.2	3.6	85 歳 以 上	3.4	2.1	4.5
東 十 二 番 町 歳	650	302	348	東 十 四 番 町 歳	705	351	354
0 ~ 4	18	8	10	0 ~ 4	29	15	14
5 ~ 9	14	7	7	5 ~ 9	43	22	21
10 ~ 14	17	10	7	10 ~ 14	48	20	28
15 ~ 19	19	13	6	15 ~ 19	34	20	14
20 ~ 24	30	16	14	20 ~ 24	29	21	8
25 ~ 29	34	15	19	25 ~ 29	30	15	15
30 ~ 34	44	19	25	30 ~ 34	29	14	15
35 ~ 39	23	16	7	35 ~ 39	42	22	20
40 ~ 44	42	22	20	40 ~ 44	57	30	27
45 ~ 49	54	25	29	45 ~ 49	48	26	22
50 ~ 54	50	22	28	50 ~ 54	50	21	29
55 ~ 59	50	25	25	55 ~ 59	44	19	25
60 ~ 64	50	19	31	60 ~ 64	54	32	22
65 ~ 69	50	23	27	65 ~ 69	33	15	18
70 ~ 74	49	23	26	70 ~ 74	43	21	22
75 ~ 79	41	16	25	75 ~ 79	34	17	17
80 ~ 84	39	16	23	80 ~ 84	31	10	21
85 ~ 89	14	2	12	85 ~ 89	18	9	9
90 ~ 94	9	5	4	90 ~ 94	7	2	5
95 ~ 99	2	0	2	95 ~ 99	2	0	2
100 歳 以 上	1	0	1	100 歳 以 上	0	0	0
(再 掲)				(再 掲)			
15 歳 未 満	49	25	24	15 歳 未 満	120	57	63
15 ~ 64 歳	396	192	204	15 ~ 64 歳	417	220	197
65 歳 以 上	205	85	120	65 歳 以 上	168	74	94
75 歳 以 上	106	39	67	75 歳 以 上	92	38	54
85 歳 以 上	26	7	19	85 歳 以 上	27	11	16
年 齢 別 割 合 (%)				年 齢 別 割 合 (%)			
15 歳 未 満	7.5	8.3	6.9	15 歳 未 満	17.0	16.2	17.8
15 ~ 64 歳	60.9	63.6	58.6	15 ~ 64 歳	59.1	62.7	55.6
65 歳 以 上	31.5	28.1	34.5	65 歳 以 上	23.8	21.1	26.6
75 歳 以 上	16.3	12.9	19.3	75 歳 以 上	13.0	10.8	15.3
85 歳 以 上	4.0	2.3	5.5	85 歳 以 上	3.8	3.1	4.5

第2表 年齢(5歳階級), 男女別人口及び年齢別割合 - 住居表示区域, 大字(続き)

年 齢 (5歳階級)	総 数	男	女	年 齢 (5歳階級)	総 数	男	女
東 十 五 番 町 歳	1,034	496	538	東 二 十 一 番 町 歳	911	452	459
0 ~ 4	41	19	22	0 ~ 4	38	18	20
5 ~ 9	52	24	28	5 ~ 9	50	26	24
10 ~ 14	61	31	30	10 ~ 14	42	21	21
15 ~ 19	58	27	31	15 ~ 19	53	28	25
20 ~ 24	35	18	17	20 ~ 24	63	29	34
25 ~ 29	38	18	20	25 ~ 29	57	32	25
30 ~ 34	53	26	27	30 ~ 34	55	29	26
35 ~ 39	65	37	28	35 ~ 39	71	39	32
40 ~ 44	62	30	32	40 ~ 44	55	28	27
45 ~ 49	91	47	44	45 ~ 49	66	30	36
50 ~ 54	108	54	54	50 ~ 54	72	38	34
55 ~ 59	76	38	38	55 ~ 59	54	20	34
60 ~ 64	50	26	24	60 ~ 64	68	35	33
65 ~ 69	47	22	25	65 ~ 69	54	29	25
70 ~ 74	71	35	36	70 ~ 74	47	21	26
75 ~ 79	58	22	36	75 ~ 79	39	20	19
80 ~ 84	41	13	28	80 ~ 84	17	7	10
85 ~ 89	13	7	6	85 ~ 89	5	1	4
90 ~ 94	12	2	10	90 ~ 94	5	1	4
95 ~ 99	2	0	2	95 ~ 99	0	0	0
100 歳 以 上	0	0	0	100 歳 以 上	0	0	0
(再 掲)				(再 掲)			
15 歳 未 満	154	74	80	15 歳 未 満	130	65	65
15 ~ 64 歳	636	321	315	15 ~ 64 歳	614	308	306
65 歳 以 上	244	101	143	65 歳 以 上	167	79	88
75 歳 以 上	126	44	82	75 歳 以 上	66	29	37
85 歳 以 上	27	9	18	85 歳 以 上	10	2	8
年 齢 別 割 合 (%)				年 齢 別 割 合 (%)			
15 歳 未 満	14.9	14.9	14.9	15 歳 未 満	14.3	14.4	14.2
15 ~ 64 歳	61.5	64.7	58.6	15 ~ 64 歳	67.4	68.1	66.7
65 歳 以 上	23.6	20.4	26.6	65 歳 以 上	18.3	17.5	19.2
75 歳 以 上	12.2	8.9	15.2	75 歳 以 上	7.2	6.4	8.1
85 歳 以 上	2.6	1.8	3.3	85 歳 以 上	1.1	0.4	1.7
東 十 六 番 町 歳	326	168	158	東 二 十 二 番 町 歳	909	444	465
0 ~ 4	13	6	7	0 ~ 4	33	16	17
5 ~ 9	14	5	9	5 ~ 9	24	8	16
10 ~ 14	19	9	10	10 ~ 14	37	21	16
15 ~ 19	12	9	3	15 ~ 19	46	28	18
20 ~ 24	21	11	10	20 ~ 24	81	41	40
25 ~ 29	16	11	5	25 ~ 29	78	37	41
30 ~ 34	29	16	13	30 ~ 34	51	24	27
35 ~ 39	15	10	5	35 ~ 39	38	19	19
40 ~ 44	17	9	8	40 ~ 44	54	27	27
45 ~ 49	25	14	11	45 ~ 49	65	34	31
50 ~ 54	20	11	9	50 ~ 54	60	35	25
55 ~ 59	24	9	15	55 ~ 59	54	29	25
60 ~ 64	23	9	14	60 ~ 64	60	31	29
65 ~ 69	26	13	13	65 ~ 69	47	22	25
70 ~ 74	22	12	10	70 ~ 74	69	28	41
75 ~ 79	16	8	8	75 ~ 79	50	23	27
80 ~ 84	7	4	3	80 ~ 84	22	9	13
85 ~ 89	6	2	4	85 ~ 89	27	9	18
90 ~ 94	0	0	0	90 ~ 94	8	2	6
95 ~ 99	1	0	1	95 ~ 99	4	1	3
100 歳 以 上	0	0	0	100 歳 以 上	1	0	1
(再 掲)				(再 掲)			
15 歳 未 満	46	20	26	15 歳 未 満	94	45	49
15 ~ 64 歳	202	109	93	15 ~ 64 歳	587	305	282
65 歳 以 上	78	39	39	65 歳 以 上	228	94	134
75 歳 以 上	30	14	16	75 歳 以 上	112	44	68
85 歳 以 上	7	2	5	85 歳 以 上	40	12	28
年 齢 別 割 合 (%)				年 齢 別 割 合 (%)			
15 歳 未 満	14.1	11.9	16.5	15 歳 未 満	10.3	10.1	10.5
15 ~ 64 歳	62.0	64.9	58.9	15 ~ 64 歳	64.6	68.7	60.6
65 歳 以 上	23.9	23.2	24.7	65 歳 以 上	25.1	21.2	28.8
75 歳 以 上	9.2	8.3	10.1	75 歳 以 上	12.3	9.9	14.6
85 歳 以 上	2.1	1.2	3.2	85 歳 以 上	4.4	2.7	6.0

第2表 年齢(5歳階級), 男女別人口及び年齢別割合 - 住居表示区域, 大字(続き)

年 齢 (5歳階級)	総 数	男	女	年 齢 (5歳階級)	総 数	男	女
東 二 十 三 番 町 歳	802	403	399	西 一 番 町 歳	789	360	429
0 ~ 4	17	8	9	0 ~ 4	28	17	11
5 ~ 9	22	14	8	5 ~ 9	23	10	13
10 ~ 14	21	11	10	10 ~ 14	39	18	21
15 ~ 19	39	20	19	15 ~ 19	19	7	12
20 ~ 24	155	84	71	20 ~ 24	26	5	21
25 ~ 29	58	36	22	25 ~ 29	26	13	13
30 ~ 34	40	17	23	30 ~ 34	34	13	21
35 ~ 39	45	22	23	35 ~ 39	41	18	23
40 ~ 44	34	16	18	40 ~ 44	49	29	20
45 ~ 49	51	24	27	45 ~ 49	62	36	26
50 ~ 54	43	25	18	50 ~ 54	34	17	17
55 ~ 59	41	18	23	55 ~ 59	54	31	23
60 ~ 64	44	21	23	60 ~ 64	45	27	18
65 ~ 69	45	25	20	65 ~ 69	74	26	48
70 ~ 74	51	24	27	70 ~ 74	75	34	41
75 ~ 79	56	22	34	75 ~ 79	58	20	38
80 ~ 84	20	8	12	80 ~ 84	43	22	21
85 ~ 89	10	4	6	85 ~ 89	42	14	28
90 ~ 94	8	3	5	90 ~ 94	14	2	12
95 ~ 99	2	1	1	95 ~ 99	3	1	2
100 歳 以 上	0	0	0	100 歳 以 上	0	0	0
(再 掲)				(再 掲)			
15 歳 未 満	60	33	27	15 歳 未 満	90	45	45
15 ~ 64 歳	550	283	267	15 ~ 64 歳	390	196	194
65 歳 以 上	192	87	105	65 歳 以 上	309	119	190
75 歳 以 上	96	38	58	75 歳 以 上	160	59	101
85 歳 以 上	20	8	12	85 歳 以 上	59	17	42
年 齢 別 割 合 (%)				年 齢 別 割 合 (%)			
15 歳 未 満	7.5	8.2	6.8	15 歳 未 満	11.4	12.5	10.5
15 ~ 64 歳	68.6	70.2	66.9	15 ~ 64 歳	49.4	54.4	45.2
65 歳 以 上	23.9	21.6	26.3	65 歳 以 上	39.2	33.1	44.3
75 歳 以 上	12.0	9.4	14.5	75 歳 以 上	20.3	16.4	23.5
85 歳 以 上	2.5	2.0	3.0	85 歳 以 上	7.5	4.7	9.8
東 二 十 四 番 町 歳	1,009	504	505	西 二 番 町 歳	222	106	116
0 ~ 4	16	8	8	0 ~ 4	9	5	4
5 ~ 9	36	18	18	5 ~ 9	11	2	9
10 ~ 14	31	20	11	10 ~ 14	8	3	5
15 ~ 19	40	23	17	15 ~ 19	7	4	3
20 ~ 24	100	49	51	20 ~ 24	7	4	3
25 ~ 29	62	29	33	25 ~ 29	14	7	7
30 ~ 34	42	21	21	30 ~ 34	11	4	7
35 ~ 39	50	33	17	35 ~ 39	10	4	6
40 ~ 44	68	42	26	40 ~ 44	15	9	6
45 ~ 49	72	38	34	45 ~ 49	18	11	7
50 ~ 54	73	44	29	50 ~ 54	12	7	5
55 ~ 59	76	31	45	55 ~ 59	5	3	2
60 ~ 64	66	36	30	60 ~ 64	12	6	6
65 ~ 69	72	34	38	65 ~ 69	25	17	8
70 ~ 74	58	25	33	70 ~ 74	19	5	14
75 ~ 79	59	20	39	75 ~ 79	13	6	7
80 ~ 84	44	17	27	80 ~ 84	7	2	5
85 ~ 89	28	11	17	85 ~ 89	9	5	4
90 ~ 94	15	4	11	90 ~ 94	7	2	5
95 ~ 99	1	1	0	95 ~ 99	3	0	3
100 歳 以 上	0	0	0	100 歳 以 上	0	0	0
(再 掲)				(再 掲)			
15 歳 未 満	83	46	37	15 歳 未 満	28	10	18
15 ~ 64 歳	649	346	303	15 ~ 64 歳	111	59	52
65 歳 以 上	277	112	165	65 歳 以 上	83	37	46
75 歳 以 上	147	53	94	75 歳 以 上	39	15	24
85 歳 以 上	44	16	28	85 歳 以 上	19	7	12
年 齢 別 割 合 (%)				年 齢 別 割 合 (%)			
15 歳 未 満	8.2	9.1	7.3	15 歳 未 満	12.6	9.4	15.5
15 ~ 64 歳	64.3	68.7	60.0	15 ~ 64 歳	50.0	55.7	44.8
65 歳 以 上	27.5	22.2	32.7	65 歳 以 上	37.4	34.9	39.7
75 歳 以 上	14.6	10.5	18.6	75 歳 以 上	17.6	14.2	20.7
85 歳 以 上	4.4	3.2	5.5	85 歳 以 上	8.6	6.6	10.3

第2表 年齢(5歳階級), 男女別人口及び年齢別割合 - 住居表示区域, 大字(続き)

年 齢 (5歳階級)	総 数	男	女	年 齢 (5歳階級)	総 数	男	女
西 三 番 町 歳	542	248	294	西 五 番 町 歳	734	357	377
0 ~ 4	10	3	7	0 ~ 4	15	7	8
5 ~ 9	12	3	9	5 ~ 9	25	13	12
10 ~ 14	19	7	12	10 ~ 14	38	21	17
15 ~ 19	26	12	14	15 ~ 19	40	19	21
20 ~ 24	17	12	5	20 ~ 24	28	15	13
25 ~ 29	12	9	3	25 ~ 29	30	19	11
30 ~ 34	11	5	6	30 ~ 34	24	13	11
35 ~ 39	19	9	10	35 ~ 39	24	9	15
40 ~ 44	38	16	22	40 ~ 44	35	17	18
45 ~ 49	35	21	14	45 ~ 49	66	36	30
50 ~ 54	30	19	11	50 ~ 54	65	34	31
55 ~ 59	34	16	18	55 ~ 59	52	28	24
60 ~ 64	45	23	22	60 ~ 64	44	21	23
65 ~ 69	55	26	29	65 ~ 69	47	21	26
70 ~ 74	39	21	18	70 ~ 74	53	22	31
75 ~ 79	53	18	35	75 ~ 79	45	21	24
80 ~ 84	38	14	24	80 ~ 84	45	17	28
85 ~ 89	26	7	19	85 ~ 89	41	19	22
90 ~ 94	16	5	11	90 ~ 94	14	4	10
95 ~ 99	5	1	4	95 ~ 99	3	1	2
100 歳 以 上	2	1	1	100 歳 以 上	0	0	0
(再 掲)				(再 掲)			
15 歳 未 満	41	13	28	15 歳 未 満	78	41	37
15 ~ 64 歳	267	142	125	15 ~ 64 歳	408	211	197
65 歳 以 上	234	93	141	65 歳 以 上	248	105	143
75 歳 以 上	140	46	94	75 歳 以 上	148	62	86
85 歳 以 上	49	14	35	85 歳 以 上	58	24	34
年 齢 別 割 合 (%)				年 齢 別 割 合 (%)			
15 歳 未 満	7.6	5.2	9.5	15 歳 未 満	10.6	11.5	9.8
15 ~ 64 歳	49.3	57.3	42.5	15 ~ 64 歳	55.6	59.1	52.3
65 歳 以 上	43.2	37.5	48.0	65 歳 以 上	33.8	29.4	37.9
75 歳 以 上	25.8	18.5	32.0	75 歳 以 上	20.2	17.4	22.8
85 歳 以 上	9.0	5.6	11.9	85 歳 以 上	7.9	6.7	9.0
西 四 番 町 歳	732	323	409	西 六 番 町 歳	627	312	315
0 ~ 4	21	8	13	0 ~ 4	26	18	8
5 ~ 9	24	11	13	5 ~ 9	30	16	14
10 ~ 14	18	13	5	10 ~ 14	13	7	6
15 ~ 19	23	9	14	15 ~ 19	27	17	10
20 ~ 24	21	12	9	20 ~ 24	24	13	11
25 ~ 29	24	14	10	25 ~ 29	34	17	17
30 ~ 34	20	8	12	30 ~ 34	33	12	21
35 ~ 39	38	12	26	35 ~ 39	39	21	18
40 ~ 44	40	26	14	40 ~ 44	43	24	19
45 ~ 49	43	23	20	45 ~ 49	46	24	22
50 ~ 54	59	26	33	50 ~ 54	49	26	23
55 ~ 59	63	38	25	55 ~ 59	40	16	24
60 ~ 64	52	26	26	60 ~ 64	39	26	13
65 ~ 69	63	27	36	65 ~ 69	48	25	23
70 ~ 74	60	22	38	70 ~ 74	40	14	26
75 ~ 79	46	12	34	75 ~ 79	31	15	16
80 ~ 84	43	14	29	80 ~ 84	37	13	24
85 ~ 89	41	10	31	85 ~ 89	22	8	14
90 ~ 94	29	12	17	90 ~ 94	5	0	5
95 ~ 99	3	0	3	95 ~ 99	1	0	1
100 歳 以 上	1	0	1	100 歳 以 上	0	0	0
(再 掲)				(再 掲)			
15 歳 未 満	63	32	31	15 歳 未 満	69	41	28
15 ~ 64 歳	383	194	189	15 ~ 64 歳	374	196	178
65 歳 以 上	286	97	189	65 歳 以 上	184	75	109
75 歳 以 上	163	48	115	75 歳 以 上	96	36	60
85 歳 以 上	74	22	52	85 歳 以 上	28	8	20
年 齢 別 割 合 (%)				年 齢 別 割 合 (%)			
15 歳 未 満	8.6	9.9	7.6	15 歳 未 満	11.0	13.1	8.9
15 ~ 64 歳	52.3	60.1	46.2	15 ~ 64 歳	59.6	62.8	56.5
65 歳 以 上	39.1	30.0	46.2	65 歳 以 上	29.3	24.0	34.6
75 歳 以 上	22.3	14.9	28.1	75 歳 以 上	15.3	11.5	19.0
85 歳 以 上	10.1	6.8	12.7	85 歳 以 上	4.5	2.6	6.3

第2表 年齢(5歳階級), 男女別人口及び年齢別割合 - 住居表示区域, 大字(続き)

年 齢 (5歳階級)	総 数	男	女	年 齢 (5歳階級)	総 数	男	女
西 十 一 番 町	1,778	853	925	西 十 三 番 町	942	415	527
0 ~ 4 歳	35	14	21	0 ~ 4 歳	15	5	10
5 ~ 9 歳	71	39	32	5 ~ 9 歳	23	11	12
10 ~ 14 歳	113	57	56	10 ~ 14 歳	31	17	14
15 ~ 19 歳	88	54	34	15 ~ 19 歳	38	15	23
20 ~ 24 歳	58	38	20	20 ~ 24 歳	20	10	10
25 ~ 29 歳	58	35	23	25 ~ 29 歳	18	10	8
30 ~ 34 歳	58	33	25	30 ~ 34 歳	24	13	11
35 ~ 39 歳	77	41	36	35 ~ 39 歳	31	15	16
40 ~ 44 歳	99	33	66	40 ~ 44 歳	57	22	35
45 ~ 49 歳	125	67	58	45 ~ 49 歳	57	29	28
50 ~ 54 歳	163	82	81	50 ~ 54 歳	67	37	30
55 ~ 59 歳	126	60	66	55 ~ 59 歳	64	22	42
60 ~ 64 歳	128	72	56	60 ~ 64 歳	58	30	28
65 ~ 69 歳	110	47	63	65 ~ 69 歳	107	49	58
70 ~ 74 歳	110	51	59	70 ~ 74 歳	103	47	56
75 ~ 79 歳	115	43	72	75 ~ 79 歳	78	34	44
80 ~ 84 歳	111	45	66	80 ~ 84 歳	69	27	42
85 ~ 89 歳	87	32	55	85 ~ 89 歳	40	14	26
90 ~ 94 歳	34	9	25	90 ~ 94 歳	29	7	22
95 ~ 99 歳	10	1	9	95 ~ 99 歳	12	1	11
100 歳 以 上	2	0	2	100 歳 以 上	1	0	1
(再 掲)				(再 掲)			
15 歳 未 満	219	110	109	15 歳 未 満	69	33	36
15 ~ 64 歳	980	515	465	15 ~ 64 歳	434	203	231
65 歳 以 上	579	228	351	65 歳 以 上	439	179	260
75 歳 以 上	359	130	229	75 歳 以 上	229	83	146
85 歳 以 上	133	42	91	85 歳 以 上	82	22	60
年 齢 別 割 合 (%)				年 齢 別 割 合 (%)			
15 歳 未 満	12.3	12.9	11.8	15 歳 未 満	7.3	8.0	6.8
15 ~ 64 歳	55.1	60.4	50.3	15 ~ 64 歳	46.1	48.9	43.8
65 歳 以 上	32.6	26.7	37.9	65 歳 以 上	46.6	43.1	49.3
75 歳 以 上	20.2	15.2	24.8	75 歳 以 上	24.3	20.0	27.7
85 歳 以 上	7.5	4.9	9.8	85 歳 以 上	8.7	5.3	11.4
西 十 二 番 町	330	160	170	西 十 四 番 町	956	458	498
0 ~ 4 歳	8	4	4	0 ~ 4 歳	25	16	9
5 ~ 9 歳	10	4	6	5 ~ 9 歳	38	22	16
10 ~ 14 歳	18	9	9	10 ~ 14 歳	39	17	22
15 ~ 19 歳	11	4	7	15 ~ 19 歳	35	12	23
20 ~ 24 歳	11	3	8	20 ~ 24 歳	34	20	14
25 ~ 29 歳	12	6	6	25 ~ 29 歳	29	14	15
30 ~ 34 歳	16	10	6	30 ~ 34 歳	29	10	19
35 ~ 39 歳	11	6	5	35 ~ 39 歳	50	30	20
40 ~ 44 歳	11	6	5	40 ~ 44 歳	43	24	19
45 ~ 49 歳	30	15	15	45 ~ 49 歳	62	34	28
50 ~ 54 歳	26	15	11	50 ~ 54 歳	78	37	41
55 ~ 59 歳	34	19	15	55 ~ 59 歳	88	51	37
60 ~ 64 歳	17	9	8	60 ~ 64 歳	69	36	33
65 ~ 69 歳	25	13	12	65 ~ 69 歳	62	34	28
70 ~ 74 歳	27	15	12	70 ~ 74 歳	65	19	46
75 ~ 79 歳	20	7	13	75 ~ 79 歳	56	23	33
80 ~ 84 歳	18	9	9	80 ~ 84 歳	73	29	44
85 ~ 89 歳	16	5	11	85 ~ 89 歳	52	20	32
90 ~ 94 歳	6	1	5	90 ~ 94 歳	23	8	15
95 ~ 99 歳	2	0	2	95 ~ 99 歳	5	2	3
100 歳 以 上	1	0	1	100 歳 以 上	1	0	1
(再 掲)				(再 掲)			
15 歳 未 満	36	17	19	15 歳 未 満	102	55	47
15 ~ 64 歳	179	93	86	15 ~ 64 歳	517	268	249
65 歳 以 上	115	50	65	65 歳 以 上	337	135	202
75 歳 以 上	63	22	41	75 歳 以 上	210	82	128
85 歳 以 上	25	6	19	85 歳 以 上	81	30	51
年 齢 別 割 合 (%)				年 齢 別 割 合 (%)			
15 歳 未 満	10.9	10.6	11.2	15 歳 未 満	10.7	12.0	9.4
15 ~ 64 歳	54.2	58.1	50.6	15 ~ 64 歳	54.1	58.5	50.0
65 歳 以 上	34.8	31.3	38.2	65 歳 以 上	35.3	29.5	40.6
75 歳 以 上	19.1	13.8	24.1	75 歳 以 上	22.0	17.9	25.7
85 歳 以 上	7.6	3.8	11.2	85 歳 以 上	8.5	6.6	10.2

第2表 年齢(5歳階級), 男女別人口及び年齢別割合 - 住居表示区域, 大字(続き)

年 齢 (5歳階級)	総 数	男	女	年 齢 (5歳階級)	総 数	男	女
西 十 五 番 町 歳	1,010	490	520	西 二 十 一 番 町 歳	1,703	813	890
0 ~ 4	33	15	18	0 ~ 4	43	20	23
5 ~ 9	43	21	22	5 ~ 9	75	37	38
10 ~ 14	53	36	17	10 ~ 14	74	47	27
15 ~ 19	52	29	23	15 ~ 19	74	47	27
20 ~ 24	25	15	10	20 ~ 24	59	29	30
25 ~ 29	28	14	14	25 ~ 29	70	33	37
30 ~ 34	45	25	20	30 ~ 34	57	29	28
35 ~ 39	52	24	28	35 ~ 39	105	54	51
40 ~ 44	61	33	28	40 ~ 44	114	50	64
45 ~ 49	71	39	32	45 ~ 49	117	65	52
50 ~ 54	77	34	43	50 ~ 54	138	64	74
55 ~ 59	71	35	36	55 ~ 59	119	54	65
60 ~ 64	65	32	33	60 ~ 64	115	54	61
65 ~ 69	56	22	34	65 ~ 69	145	68	77
70 ~ 74	69	33	36	70 ~ 74	152	65	87
75 ~ 79	88	40	48	75 ~ 79	104	56	48
80 ~ 84	60	24	36	80 ~ 84	68	24	44
85 ~ 89	41	15	26	85 ~ 89	42	11	31
90 ~ 94	17	3	14	90 ~ 94	28	6	22
95 ~ 99	3	1	2	95 ~ 99	4	0	4
100 歳 以 上	0	0	0	100 歳 以 上	0	0	0
(再 掲)				(再 掲)			
15 歳 未 満	129	72	57	15 歳 未 満	192	104	88
15 ~ 64 歳	547	280	267	15 ~ 64 歳	968	479	489
65 歳 以 上	334	138	196	65 歳 以 上	543	230	313
75 歳 以 上	209	83	126	75 歳 以 上	246	97	149
85 歳 以 上	61	19	42	85 歳 以 上	74	17	57
年 齢 別 割 合 (%)				年 齢 別 割 合 (%)			
15 歳 未 満	12.8	14.7	11.0	15 歳 未 満	11.3	12.8	9.9
15 ~ 64 歳	54.2	57.1	51.3	15 ~ 64 歳	56.8	58.9	54.9
65 歳 以 上	33.1	28.2	37.7	65 歳 以 上	31.9	28.3	35.2
75 歳 以 上	20.7	16.9	24.2	75 歳 以 上	14.4	11.9	16.7
85 歳 以 上	6.0	3.9	8.1	85 歳 以 上	4.3	2.1	6.4
西 十 六 番 町 歳	813	386	427	西 二 十 二 番 町 歳	1,654	719	935
0 ~ 4	19	10	9	0 ~ 4	49	26	23
5 ~ 9	33	21	12	5 ~ 9	70	33	37
10 ~ 14	29	17	12	10 ~ 14	61	33	28
15 ~ 19	26	13	13	15 ~ 19	59	25	34
20 ~ 24	40	21	19	20 ~ 24	46	27	19
25 ~ 29	23	9	14	25 ~ 29	57	26	31
30 ~ 34	24	12	12	30 ~ 34	52	25	27
35 ~ 39	35	14	21	35 ~ 39	74	35	39
40 ~ 44	37	15	22	40 ~ 44	84	42	42
45 ~ 49	55	31	24	45 ~ 49	97	42	55
50 ~ 54	64	29	35	50 ~ 54	120	53	67
55 ~ 59	74	37	37	55 ~ 59	136	56	80
60 ~ 64	64	26	38	60 ~ 64	118	51	67
65 ~ 69	61	31	30	65 ~ 69	143	61	82
70 ~ 74	69	31	38	70 ~ 74	133	52	81
75 ~ 79	60	23	37	75 ~ 79	114	42	72
80 ~ 84	55	24	31	80 ~ 84	114	46	68
85 ~ 89	30	18	12	85 ~ 89	85	28	57
90 ~ 94	12	4	8	90 ~ 94	34	14	20
95 ~ 99	3	0	3	95 ~ 99	8	2	6
100 歳 以 上	0	0	0	100 歳 以 上	0	0	0
(再 掲)				(再 掲)			
15 歳 未 満	81	48	33	15 歳 未 満	180	92	88
15 ~ 64 歳	442	207	235	15 ~ 64 歳	843	382	461
65 歳 以 上	290	131	159	65 歳 以 上	631	245	386
75 歳 以 上	160	69	91	75 歳 以 上	355	132	223
85 歳 以 上	45	22	23	85 歳 以 上	127	44	83
年 齢 別 割 合 (%)				年 齢 別 割 合 (%)			
15 歳 未 満	10.0	12.4	7.7	15 歳 未 満	10.9	12.8	9.4
15 ~ 64 歳	54.4	53.6	55.0	15 ~ 64 歳	51.0	53.1	49.3
65 歳 以 上	35.7	33.9	37.2	65 歳 以 上	38.1	34.1	41.3
75 歳 以 上	19.7	17.9	21.3	75 歳 以 上	21.5	18.4	23.9
85 歳 以 上	5.5	5.7	5.4	85 歳 以 上	7.7	6.1	8.9

第2表 年齢(5歳階級), 男女別人口及び年齢別割合 - 住居表示区域, 大字(続き)

年 齢 (5歳階級)	総 数	男	女	年 齢 (5歳階級)	総 数	男	女
西 二 十 三 番 町 目 歳	1,421	665	756	元 町 西 二 丁 目 歳	431	207	224
0 ~ 4	43	16	27	0 ~ 4	15	6	9
5 ~ 9	70	38	32	5 ~ 9	22	11	11
10 ~ 14	64	35	29	10 ~ 14	19	11	8
15 ~ 19	58	29	29	15 ~ 19	20	10	10
20 ~ 24	38	18	20	20 ~ 24	19	15	4
25 ~ 29	43	26	17	25 ~ 29	22	11	11
30 ~ 34	35	15	20	30 ~ 34	24	14	10
35 ~ 39	77	36	41	35 ~ 39	27	11	16
40 ~ 44	85	44	41	40 ~ 44	36	22	14
45 ~ 49	103	53	50	45 ~ 49	38	15	23
50 ~ 54	92	49	43	50 ~ 54	35	18	17
55 ~ 59	106	46	60	55 ~ 59	30	16	14
60 ~ 64	86	37	49	60 ~ 64	27	5	22
65 ~ 69	120	59	61	65 ~ 69	33	20	13
70 ~ 74	112	48	64	70 ~ 74	24	9	15
75 ~ 79	97	44	53	75 ~ 79	21	9	12
80 ~ 84	87	35	52	80 ~ 84	9	1	8
85 ~ 89	64	27	37	85 ~ 89	4	1	3
90 ~ 94	35	8	27	90 ~ 94	5	2	3
95 ~ 99	6	2	4	95 ~ 99	1	0	1
100 歳 以 上	0	0	0	100 歳 以 上	0	0	0
(再 掲)				(再 掲)			
15 歳 未 満	177	89	88	15 歳 未 満	56	28	28
15 ~ 64 歳	723	353	370	15 ~ 64 歳	278	137	141
65 歳 以 上	521	223	298	65 歳 以 上	97	42	55
75 歳 以 上	289	116	173	75 歳 以 上	40	13	27
85 歳 以 上	105	37	68	85 歳 以 上	10	3	7
年 齢 別 割 合 (%)				年 齢 別 割 合 (%)			
15 歳 未 満	12.5	13.4	11.6	15 歳 未 満	13.0	13.5	12.5
15 ~ 64 歳	50.9	53.1	48.9	15 ~ 64 歳	64.5	66.2	62.9
65 歳 以 上	36.7	33.5	39.4	65 歳 以 上	22.5	20.3	24.6
75 歳 以 上	20.3	17.4	22.9	75 歳 以 上	9.3	6.3	12.1
85 歳 以 上	7.4	5.6	9.0	85 歳 以 上	2.3	1.4	3.1
元 町 西 一 丁 目 歳	433	202	231	元 町 西 三 丁 目 歳	410	199	211
0 ~ 4	22	12	10	0 ~ 4	21	10	11
5 ~ 9	27	13	14	5 ~ 9	20	10	10
10 ~ 14	24	12	12	10 ~ 14	19	10	9
15 ~ 19	19	10	9	15 ~ 19	17	8	9
20 ~ 24	18	6	12	20 ~ 24	9	5	4
25 ~ 29	23	11	12	25 ~ 29	23	12	11
30 ~ 34	24	13	11	30 ~ 34	17	7	10
35 ~ 39	24	11	13	35 ~ 39	26	16	10
40 ~ 44	35	18	17	40 ~ 44	32	14	18
45 ~ 49	39	18	21	45 ~ 49	29	17	12
50 ~ 54	40	21	19	50 ~ 54	27	14	13
55 ~ 59	32	14	18	55 ~ 59	22	9	13
60 ~ 64	18	9	9	60 ~ 64	32	10	22
65 ~ 69	19	7	12	65 ~ 69	39	20	19
70 ~ 74	21	9	12	70 ~ 74	26	12	14
75 ~ 79	21	9	12	75 ~ 79	30	17	13
80 ~ 84	10	7	3	80 ~ 84	13	7	6
85 ~ 89	8	2	6	85 ~ 89	5	1	4
90 ~ 94	6	0	6	90 ~ 94	1	0	1
95 ~ 99	3	0	3	95 ~ 99	1	0	1
100 歳 以 上	0	0	0	100 歳 以 上	1	0	1
(再 掲)				(再 掲)			
15 歳 未 満	73	37	36	15 歳 未 満	60	30	30
15 ~ 64 歳	272	131	141	15 ~ 64 歳	234	112	122
65 歳 以 上	88	34	54	65 歳 以 上	116	57	59
75 歳 以 上	48	18	30	75 歳 以 上	51	25	26
85 歳 以 上	17	2	15	85 歳 以 上	8	1	7
年 齢 別 割 合 (%)				年 齢 別 割 合 (%)			
15 歳 未 満	16.9	18.3	15.6	15 歳 未 満	14.6	15.1	14.2
15 ~ 64 歳	62.8	64.9	61.0	15 ~ 64 歳	57.1	56.3	57.8
65 歳 以 上	20.3	16.8	23.4	65 歳 以 上	28.3	28.6	28.0
75 歳 以 上	11.1	8.9	13.0	75 歳 以 上	12.4	12.6	12.3
85 歳 以 上	3.9	1.0	6.5	85 歳 以 上	2.0	0.5	3.3

第2表 年齢(5歳階級), 男女別人口及び年齢別割合 - 住居表示区域, 大字(続き)

年 齢 (5歳階級)	総 数	男	女	年 齢 (5歳階級)	総 数	男	女
元 町 西 四 丁 目 歳	165	72	93	元 町 西 六 丁 目 歳	198	97	101
0 ~ 4	1	0	1	0 ~ 4	13	4	9
5 ~ 9	1	0	1	5 ~ 9	10	6	4
10 ~ 14	7	3	4	10 ~ 14	7	5	2
15 ~ 19	12	7	5	15 ~ 19	6	3	3
20 ~ 24	9	8	1	20 ~ 24	7	3	4
25 ~ 29	4	0	4	25 ~ 29	4	2	2
30 ~ 34	3	1	2	30 ~ 34	11	4	7
35 ~ 39	3	1	2	35 ~ 39	13	9	4
40 ~ 44	6	2	4	40 ~ 44	17	9	8
45 ~ 49	20	10	10	45 ~ 49	15	7	8
50 ~ 54	18	9	9	50 ~ 54	9	6	3
55 ~ 59	14	4	10	55 ~ 59	13	9	4
60 ~ 64	15	9	6	60 ~ 64	12	4	8
65 ~ 69	5	1	4	65 ~ 69	13	5	8
70 ~ 74	15	5	10	70 ~ 74	23	12	11
75 ~ 79	20	9	11	75 ~ 79	8	3	5
80 ~ 84	3	1	2	80 ~ 84	8	2	6
85 ~ 89	6	1	5	85 ~ 89	4	2	2
90 ~ 94	0	0	0	90 ~ 94	4	1	3
95 ~ 99	3	1	2	95 ~ 99	1	1	0
100 歳 以 上	0	0	0	100 歳 以 上	0	0	0
(再 掲)				(再 掲)			
15 歳 未 満	9	3	6	15 歳 未 満	30	15	15
15 ~ 64 歳	104	51	53	15 ~ 64 歳	107	56	51
65 歳 以 上	52	18	34	65 歳 以 上	61	26	35
75 歳 以 上	32	12	20	75 歳 以 上	25	9	16
85 歳 以 上	9	2	7	85 歳 以 上	9	4	5
年 齢 別 割 合 (%)				年 齢 別 割 合 (%)			
15 歳 未 満	5.5	4.2	6.5	15 歳 未 満	15.2	15.5	14.9
15 ~ 64 歳	63.0	70.8	57.0	15 ~ 64 歳	54.0	57.7	50.5
65 歳 以 上	31.5	25.0	36.6	65 歳 以 上	30.8	26.8	34.7
75 歳 以 上	19.4	16.7	21.5	75 歳 以 上	12.6	9.3	15.8
85 歳 以 上	5.5	2.8	7.5	85 歳 以 上	4.5	4.1	5.0
元 町 西 五 丁 目 歳	420	196	224	元 町 東 一 丁 目 歳	118	53	65
0 ~ 4	21	11	10	0 ~ 4	1	0	1
5 ~ 9	24	11	13	5 ~ 9	1	0	1
10 ~ 14	29	11	18	10 ~ 14	0	0	0
15 ~ 19	16	8	8	15 ~ 19	4	0	4
20 ~ 24	18	6	12	20 ~ 24	7	3	4
25 ~ 29	29	16	13	25 ~ 29	9	5	4
30 ~ 34	28	13	15	30 ~ 34	4	1	3
35 ~ 39	32	16	16	35 ~ 39	6	5	1
40 ~ 44	34	17	17	40 ~ 44	3	1	2
45 ~ 49	29	15	14	45 ~ 49	3	1	2
50 ~ 54	29	12	17	50 ~ 54	12	6	6
55 ~ 59	27	11	16	55 ~ 59	5	2	3
60 ~ 64	27	10	17	60 ~ 64	8	6	2
65 ~ 69	19	13	6	65 ~ 69	11	5	6
70 ~ 74	28	15	13	70 ~ 74	12	6	6
75 ~ 79	11	4	7	75 ~ 79	9	5	4
80 ~ 84	9	3	6	80 ~ 84	10	3	7
85 ~ 89	9	4	5	85 ~ 89	9	4	5
90 ~ 94	1	0	1	90 ~ 94	4	0	4
95 ~ 99	0	0	0	95 ~ 99	0	0	0
100 歳 以 上	0	0	0	100 歳 以 上	0	0	0
(再 掲)				(再 掲)			
15 歳 未 満	74	33	41	15 歳 未 満	2	0	2
15 ~ 64 歳	269	124	145	15 ~ 64 歳	61	30	31
65 歳 以 上	77	39	38	65 歳 以 上	55	23	32
75 歳 以 上	30	11	19	75 歳 以 上	32	12	20
85 歳 以 上	10	4	6	85 歳 以 上	13	4	9
年 齢 別 割 合 (%)				年 齢 別 割 合 (%)			
15 歳 未 満	17.6	16.8	18.3	15 歳 未 満	1.7	0.0	3.1
15 ~ 64 歳	64.0	63.3	64.7	15 ~ 64 歳	51.7	56.6	47.7
65 歳 以 上	18.3	19.9	17.0	65 歳 以 上	46.6	43.4	49.2
75 歳 以 上	7.1	5.6	8.5	75 歳 以 上	27.1	22.6	30.8
85 歳 以 上	2.4	2.0	2.7	85 歳 以 上	11.0	7.5	13.8

第2表 年齢(5歳階級), 男女別人口及び年齢別割合 - 住居表示区域, 大字(続き)

年 齢 (5歳階級)	総 数	男	女	年 齢 (5歳階級)	総 数	男	女
元 町 東 二 丁 目 歳	500	242	258	元 町 東 四 丁 目 歳	428	196	232
0 ~ 4	20	7	13	0 ~ 4	21	12	9
5 ~ 9	19	10	9	5 ~ 9	18	8	10
10 ~ 14	13	7	6	10 ~ 14	15	9	6
15 ~ 19	14	4	10	15 ~ 19	18	8	10
20 ~ 24	16	5	11	20 ~ 24	43	5	38
25 ~ 29	30	13	17	25 ~ 29	40	16	24
30 ~ 34	29	17	12	30 ~ 34	28	15	13
35 ~ 39	29	16	13	35 ~ 39	27	13	14
40 ~ 44	29	18	11	40 ~ 44	30	14	16
45 ~ 49	37	17	20	45 ~ 49	39	22	17
50 ~ 54	37	19	18	50 ~ 54	31	22	9
55 ~ 59	45	27	18	55 ~ 59	25	11	14
60 ~ 64	35	16	19	60 ~ 64	28	14	14
65 ~ 69	30	15	15	65 ~ 69	24	10	14
70 ~ 74	39	15	24	70 ~ 74	16	8	8
75 ~ 79	36	21	15	75 ~ 79	13	6	7
80 ~ 84	18	4	14	80 ~ 84	8	3	5
85 ~ 89	17	8	9	85 ~ 89	4	0	4
90 ~ 94	6	3	3	90 ~ 94	0	0	0
95 ~ 99	1	0	1	95 ~ 99	0	0	0
100 歳 以 上	0	0	0	100 歳 以 上	0	0	0
(再 掲)				(再 掲)			
15 歳 未 満	52	24	28	15 歳 未 満	54	29	25
15 ~ 64 歳	301	152	149	15 ~ 64 歳	309	140	169
65 歳 以 上	147	66	81	65 歳 以 上	65	27	38
75 歳 以 上	78	36	42	75 歳 以 上	25	9	16
85 歳 以 上	24	11	13	85 歳 以 上	4	0	4
年 齢 別 割 合 (%)				年 齢 別 割 合 (%)			
15 歳 未 満	10.4	9.9	10.9	15 歳 未 満	12.6	14.8	10.8
15 ~ 64 歳	60.2	62.8	57.8	15 ~ 64 歳	72.2	71.4	72.8
65 歳 以 上	29.4	27.3	31.4	65 歳 以 上	15.2	13.8	16.4
75 歳 以 上	15.6	14.9	16.3	75 歳 以 上	5.8	4.6	6.9
85 歳 以 上	4.8	4.5	5.0	85 歳 以 上	0.9	0.0	1.7
元 町 東 三 丁 目 歳	109	56	53	元 町 東 五 丁 目 歳	331	147	184
0 ~ 4	5	2	3	0 ~ 4	13	6	7
5 ~ 9	3	1	2	5 ~ 9	13	7	6
10 ~ 14	6	2	4	10 ~ 14	13	6	7
15 ~ 19	4	2	2	15 ~ 19	23	9	14
20 ~ 24	8	5	3	20 ~ 24	17	6	11
25 ~ 29	6	4	2	25 ~ 29	21	6	15
30 ~ 34	3	3	0	30 ~ 34	26	14	12
35 ~ 39	4	2	2	35 ~ 39	16	6	10
40 ~ 44	9	6	3	40 ~ 44	22	11	11
45 ~ 49	10	5	5	45 ~ 49	31	12	19
50 ~ 54	9	5	4	50 ~ 54	33	20	13
55 ~ 59	5	3	2	55 ~ 59	32	14	18
60 ~ 64	6	2	4	60 ~ 64	24	12	12
65 ~ 69	8	6	2	65 ~ 69	9	6	3
70 ~ 74	9	3	6	70 ~ 74	17	8	9
75 ~ 79	4	2	2	75 ~ 79	10	3	7
80 ~ 84	2	0	2	80 ~ 84	6	0	6
85 ~ 89	4	2	2	85 ~ 89	3	1	2
90 ~ 94	3	0	3	90 ~ 94	2	0	2
95 ~ 99	1	1	0	95 ~ 99	0	0	0
100 歳 以 上	0	0	0	100 歳 以 上	0	0	0
(再 掲)				(再 掲)			
15 歳 未 満	14	5	9	15 歳 未 満	39	19	20
15 ~ 64 歳	64	37	27	15 ~ 64 歳	245	110	135
65 歳 以 上	31	14	17	65 歳 以 上	47	18	29
75 歳 以 上	14	5	9	75 歳 以 上	21	4	17
85 歳 以 上	8	3	5	85 歳 以 上	5	1	4
年 齢 別 割 合 (%)				年 齢 別 割 合 (%)			
15 歳 未 満	12.8	8.9	17.0	15 歳 未 満	11.8	12.9	10.9
15 ~ 64 歳	58.7	66.1	50.9	15 ~ 64 歳	74.0	74.8	73.4
65 歳 以 上	28.4	25.0	32.1	65 歳 以 上	14.2	12.2	15.8
75 歳 以 上	12.8	8.9	17.0	75 歳 以 上	6.3	2.7	9.2
85 歳 以 上	7.3	5.4	9.4	85 歳 以 上	1.5	0.7	2.2

第2表 年齢(5歳階級), 男女別人口及び年齢別割合 - 住居表示区域, 大字(続き)

年 齢 (5歳階級)	総 数	男	女	年 齢 (5歳階級)	総 数	男	女
ひがしの一丁目	279	127	152	一本木沢一丁目	327	163	164
0～4歳	10	5	5	0～4歳	19	9	10
5～9歳	9	2	7	5～9歳	15	11	4
10～14歳	5	3	2	10～14歳	16	7	9
15～19歳	9	4	5	15～19歳	17	8	9
20～24歳	9	6	3	20～24歳	12	6	6
25～29歳	11	7	4	25～29歳	12	6	6
30～34歳	9	5	4	30～34歳	17	11	6
35～39歳	20	10	10	35～39歳	11	6	5
40～44歳	28	16	12	40～44歳	32	15	17
45～49歳	15	9	6	45～49歳	31	19	12
50～54歳	17	7	10	50～54歳	12	6	6
55～59歳	20	6	14	55～59歳	21	9	12
60～64歳	20	11	9	60～64歳	24	12	12
65～69歳	25	11	14	65～69歳	25	11	14
70～74歳	27	13	14	70～74歳	29	14	15
75～79歳	21	4	17	75～79歳	18	8	10
80～84歳	15	7	8	80～84歳	11	3	8
85～89歳	6	1	5	85～89歳	5	2	3
90～94歳	2	0	2	90～94歳	0	0	0
95～99歳	0	0	0	95～99歳	0	0	0
100歳以上	1	0	1	100歳以上	0	0	0
(再掲)				(再掲)			
15歳未満	24	10	14	15歳未満	50	27	23
15～64歳	158	81	77	15～64歳	189	98	91
65歳以上	97	36	61	65歳以上	88	38	50
75歳以上	45	12	33	75歳以上	34	13	21
85歳以上	9	1	8	85歳以上	5	2	3
年齢別割合(%)				年齢別割合(%)			
15歳未満	8.6	7.9	9.2	15歳未満	15.3	16.6	14.0
15～64歳	56.6	63.8	50.7	15～64歳	57.8	60.1	55.5
65歳以上	34.8	28.3	40.1	65歳以上	26.9	23.3	30.5
75歳以上	16.1	9.4	21.7	75歳以上	10.4	8.0	12.8
85歳以上	3.2	0.8	5.3	85歳以上	1.5	1.2	1.8
ひがしの二丁目	866	407	459	一本木沢二丁目	132	66	66
0～4歳	32	16	16	0～4歳	5	4	1
5～9歳	39	26	13	5～9歳	5	2	3
10～14歳	46	23	23	10～14歳	7	3	4
15～19歳	30	11	19	15～19歳	5	0	5
20～24歳	29	14	15	20～24歳	1	1	0
25～29歳	30	15	15	25～29歳	1	1	0
30～34歳	31	12	19	30～34歳	6	4	2
35～39歳	47	23	24	35～39歳	6	1	5
40～44歳	56	26	30	40～44歳	11	8	3
45～49歳	71	38	33	45～49歳	5	3	2
50～54歳	73	35	38	50～54歳	5	4	1
55～59歳	76	35	41	55～59歳	7	4	3
60～64歳	54	28	26	60～64歳	19	7	12
65～69歳	48	22	26	65～69歳	16	7	9
70～74歳	69	29	40	70～74歳	12	7	5
75～79歳	63	29	34	75～79歳	8	6	2
80～84歳	40	13	27	80～84歳	6	1	5
85～89歳	20	6	14	85～89歳	5	2	3
90～94歳	10	5	5	90～94歳	1	1	0
95～99歳	1	1	0	95～99歳	1	0	1
100歳以上	1	0	1	100歳以上	0	0	0
(再掲)				(再掲)			
15歳未満	117	65	52	15歳未満	17	9	8
15～64歳	497	237	260	15～64歳	66	33	33
65歳以上	252	105	147	65歳以上	49	24	25
75歳以上	135	54	81	75歳以上	21	10	11
85歳以上	32	12	20	85歳以上	7	3	4
年齢別割合(%)				年齢別割合(%)			
15歳未満	13.5	16.0	11.3	15歳未満	12.9	13.6	12.1
15～64歳	57.4	58.2	56.6	15～64歳	50.0	50.0	50.0
65歳以上	29.1	25.8	32.0	65歳以上	37.1	36.4	37.9
75歳以上	15.6	13.3	17.6	75歳以上	15.9	15.2	16.7
85歳以上	3.7	2.9	4.4	85歳以上	5.3	4.5	6.1

第2表 年齢(5歳階級), 男女別人口及び年齢別割合 - 住居表示区域, 大字(続き)

年 齢 (5歳階級)	総 数	男	女	年 齢 (5歳階級)	総 数	男	女
大 字 三 本 木	10,268	4,957	5,311	大 字 切 田	712	341	371
0 ~ 4 歳	284	165	119	0 ~ 4 歳	6	1	5
5 ~ 9	411	223	188	5 ~ 9	9	3	6
10 ~ 14	476	249	227	10 ~ 14	9	2	7
15 ~ 19	529	272	257	15 ~ 19	21	10	11
20 ~ 24	368	199	169	20 ~ 24	21	9	12
25 ~ 29	336	167	169	25 ~ 29	14	9	5
30 ~ 34	391	205	186	30 ~ 34	10	7	3
35 ~ 39	503	238	265	35 ~ 39	24	16	8
40 ~ 44	672	352	320	40 ~ 44	32	23	9
45 ~ 49	835	434	401	45 ~ 49	42	24	18
50 ~ 54	817	415	402	50 ~ 54	29	15	14
55 ~ 59	730	342	388	55 ~ 59	46	23	23
60 ~ 64	710	331	379	60 ~ 64	64	34	30
65 ~ 69	801	379	422	65 ~ 69	72	32	40
70 ~ 74	897	412	485	70 ~ 74	107	55	52
75 ~ 79	698	316	382	75 ~ 79	70	40	30
80 ~ 84	404	154	250	80 ~ 84	49	18	31
85 ~ 89	253	76	177	85 ~ 89	57	15	42
90 ~ 94	117	26	91	90 ~ 94	24	4	20
95 ~ 99	34	2	32	95 ~ 99	5	1	4
100 歳 以 上	2	0	2	100 歳 以 上	1	0	1
(再 掲)				(再 掲)			
15 歳 未 満	1,171	637	534	15 歳 未 満	24	6	18
15 ~ 64 歳	5,891	2,955	2,936	15 ~ 64 歳	303	170	133
65 歳 以 上	3,206	1,365	1,841	65 歳 以 上	385	165	220
75 歳 以 上	1,508	574	934	75 歳 以 上	206	78	128
85 歳 以 上	406	104	302	85 歳 以 上	87	20	67
年 齢 別 割 合 (%)				年 齢 別 割 合 (%)			
15 歳 未 満	11.4	12.9	10.1	15 歳 未 満	3.4	1.8	4.9
15 ~ 64 歳	57.4	59.6	55.3	15 ~ 64 歳	42.6	49.9	35.8
65 歳 以 上	31.2	27.5	34.7	65 歳 以 上	54.1	48.4	59.3
75 歳 以 上	14.7	11.6	17.6	75 歳 以 上	28.9	22.9	34.5
85 歳 以 上	4.0	2.1	5.7	85 歳 以 上	12.2	5.9	18.1
大 字 赤 沼	691	327	364	大 字 深 持	1,280	594	686
0 ~ 4 歳	14	4	10	0 ~ 4 歳	21	13	8
5 ~ 9	20	6	14	5 ~ 9	23	15	8
10 ~ 14	29	16	13	10 ~ 14	48	22	26
15 ~ 19	36	20	16	15 ~ 19	37	16	21
20 ~ 24	25	12	13	20 ~ 24	38	26	12
25 ~ 29	17	7	10	25 ~ 29	29	16	13
30 ~ 34	20	9	11	30 ~ 34	34	21	13
35 ~ 39	28	15	13	35 ~ 39	39	21	18
40 ~ 44	49	32	17	40 ~ 44	59	32	27
45 ~ 49	47	26	21	45 ~ 49	70	41	29
50 ~ 54	45	20	25	50 ~ 54	75	42	33
55 ~ 59	53	26	27	55 ~ 59	82	38	44
60 ~ 64	57	29	28	60 ~ 64	107	59	48
65 ~ 69	58	22	36	65 ~ 69	100	48	52
70 ~ 74	75	35	40	70 ~ 74	144	75	69
75 ~ 79	36	22	14	75 ~ 79	109	48	61
80 ~ 84	38	12	26	80 ~ 84	75	24	51
85 ~ 89	29	9	20	85 ~ 89	86	25	61
90 ~ 94	12	5	7	90 ~ 94	71	8	63
95 ~ 99	3	0	3	95 ~ 99	31	4	27
100 歳 以 上	0	0	0	100 歳 以 上	2	0	2
(再 掲)				(再 掲)			
15 歳 未 満	63	26	37	15 歳 未 満	92	50	42
15 ~ 64 歳	377	196	181	15 ~ 64 歳	570	312	258
65 歳 以 上	251	105	146	65 歳 以 上	618	232	386
75 歳 以 上	118	48	70	75 歳 以 上	374	109	265
85 歳 以 上	44	14	30	85 歳 以 上	190	37	153
年 齢 別 割 合 (%)				年 齢 別 割 合 (%)			
15 歳 未 満	9.1	8.0	10.2	15 歳 未 満	7.2	8.4	6.1
15 ~ 64 歳	54.6	59.9	49.7	15 ~ 64 歳	44.5	52.5	37.6
65 歳 以 上	36.3	32.1	40.1	65 歳 以 上	48.3	39.1	56.3
75 歳 以 上	17.1	14.7	19.2	75 歳 以 上	29.2	18.4	38.6
85 歳 以 上	6.4	4.3	8.2	85 歳 以 上	14.8	6.2	22.3

第2表 年齢(5歳階級), 男女別人口及び年齢別割合 - 住居表示区域, 大字(続き)

年 齢 (5歳階級)	総 数	男	女	年 齢 (5歳階級)	総 数	男	女
大 字 洞 内 歳	1,840	846	994	大 字 馬 洗 場 歳	40	20	20
0 ~ 4	37	16	21	0 ~ 4	0	0	0
5 ~ 9	44	20	24	5 ~ 9	0	0	0
10 ~ 14	63	32	31	10 ~ 14	0	0	0
15 ~ 19	75	43	32	15 ~ 19	4	2	2
20 ~ 24	58	24	34	20 ~ 24	2	0	2
25 ~ 29	50	26	24	25 ~ 29	2	2	0
30 ~ 34	54	31	23	30 ~ 34	1	1	0
35 ~ 39	64	37	27	35 ~ 39	0	0	0
40 ~ 44	97	47	50	40 ~ 44	1	1	0
45 ~ 49	108	50	58	45 ~ 49	5	3	2
50 ~ 54	129	59	70	50 ~ 54	4	2	2
55 ~ 59	158	78	80	55 ~ 59	2	1	1
60 ~ 64	132	69	63	60 ~ 64	3	2	1
65 ~ 69	155	68	87	65 ~ 69	3	1	2
70 ~ 74	206	97	109	70 ~ 74	4	2	2
75 ~ 79	184	82	102	75 ~ 79	4	2	2
80 ~ 84	103	41	62	80 ~ 84	2	0	2
85 ~ 89	70	14	56	85 ~ 89	1	1	0
90 ~ 94	40	12	28	90 ~ 94	0	0	0
95 ~ 99	11	0	11	95 ~ 99	2	0	2
100 歳 以 上	2	0	2	100 歳 以 上	0	0	0
(再 掲)				(再 掲)			
15 歳 未 満	144	68	76	15 歳 未 満	0	0	0
15 ~ 64 歳	925	464	461	15 ~ 64 歳	24	14	10
65 歳 以 上	771	314	457	65 歳 以 上	16	6	10
75 歳 以 上	410	149	261	75 歳 以 上	9	3	6
85 歳 以 上	123	26	97	85 歳 以 上	3	1	2
年 齢 別 割 合 (%)				年 齢 別 割 合 (%)			
15 歳 未 満	7.8	8.0	7.6	15 歳 未 満	0.0	0.0	0.0
15 ~ 64 歳	50.3	54.8	46.4	15 ~ 64 歳	60.0	70.0	50.0
65 歳 以 上	41.9	37.1	46.0	65 歳 以 上	40.0	30.0	50.0
75 歳 以 上	22.3	17.6	26.3	75 歳 以 上	22.5	15.0	30.0
85 歳 以 上	6.7	3.1	9.8	85 歳 以 上	7.5	5.0	10.0
大 字 大 沢 田 歳	826	402	424	大 字 立 崎 歳	144	66	78
0 ~ 4	25	12	13	0 ~ 4	1	1	0
5 ~ 9	23	9	14	5 ~ 9	8	4	4
10 ~ 14	20	11	9	10 ~ 14	14	3	11
15 ~ 19	25	12	13	15 ~ 19	4	1	3
20 ~ 24	22	12	10	20 ~ 24	0	0	0
25 ~ 29	22	9	13	25 ~ 29	2	0	2
30 ~ 34	31	15	16	30 ~ 34	3	2	1
35 ~ 39	33	19	14	35 ~ 39	10	4	6
40 ~ 44	46	28	18	40 ~ 44	8	4	4
45 ~ 49	48	22	26	45 ~ 49	10	7	3
50 ~ 54	55	31	24	50 ~ 54	10	5	5
55 ~ 59	55	29	26	55 ~ 59	5	3	2
60 ~ 64	68	41	27	60 ~ 64	6	4	2
65 ~ 69	65	35	30	65 ~ 69	8	4	4
70 ~ 74	101	48	53	70 ~ 74	22	10	12
75 ~ 79	72	37	35	75 ~ 79	13	9	4
80 ~ 84	50	19	31	80 ~ 84	7	2	5
85 ~ 89	38	10	28	85 ~ 89	6	2	4
90 ~ 94	22	3	19	90 ~ 94	6	1	5
95 ~ 99	4	0	4	95 ~ 99	1	0	1
100 歳 以 上	1	0	1	100 歳 以 上	0	0	0
(再 掲)				(再 掲)			
15 歳 未 満	68	32	36	15 歳 未 満	23	8	15
15 ~ 64 歳	405	218	187	15 ~ 64 歳	58	30	28
65 歳 以 上	353	152	201	65 歳 以 上	63	28	35
75 歳 以 上	187	69	118	75 歳 以 上	33	14	19
85 歳 以 上	65	13	52	85 歳 以 上	13	3	10
年 齢 別 割 合 (%)				年 齢 別 割 合 (%)			
15 歳 未 満	8.2	8.0	8.5	15 歳 未 満	16.0	12.1	19.2
15 ~ 64 歳	49.0	54.2	44.1	15 ~ 64 歳	40.3	45.5	35.9
65 歳 以 上	42.7	37.8	47.4	65 歳 以 上	43.8	42.4	44.9
75 歳 以 上	22.6	17.2	27.8	75 歳 以 上	22.9	21.2	24.4
85 歳 以 上	7.9	3.2	12.3	85 歳 以 上	9.0	4.5	12.8

第2表 年齢(5歳階級), 男女別人口及び年齢別割合 - 住居表示区域, 大字(続き)

年 齢 (5歳階級)	総 数	男	女	年 齢 (5歳階級)	総 数	男	女
大 字 八 斗 沢	491	255	236	大 字 相 坂	3,721	1,813	1,908
0 ~ 4 歳	7	4	3	0 ~ 4 歳	70	33	37
5 ~ 9	12	7	5	5 ~ 9	115	58	57
10 ~ 14	9	3	6	10 ~ 14	140	69	71
15 ~ 19	16	9	7	15 ~ 19	134	73	61
20 ~ 24	11	5	6	20 ~ 24	135	77	58
25 ~ 29	16	5	11	25 ~ 29	114	67	47
30 ~ 34	15	11	4	30 ~ 34	146	82	64
35 ~ 39	19	11	8	35 ~ 39	160	83	77
40 ~ 44	27	11	16	40 ~ 44	180	102	78
45 ~ 49	32	23	9	45 ~ 49	250	126	124
50 ~ 54	42	27	15	50 ~ 54	272	142	130
55 ~ 59	36	21	15	55 ~ 59	242	121	121
60 ~ 64	25	15	10	60 ~ 64	246	120	126
65 ~ 69	34	16	18	65 ~ 69	332	158	174
70 ~ 74	83	36	47	70 ~ 74	382	182	200
75 ~ 79	44	25	19	75 ~ 79	307	154	153
80 ~ 84	31	15	16	80 ~ 84	205	86	119
85 ~ 89	18	6	12	85 ~ 89	161	52	109
90 ~ 94	9	2	7	90 ~ 94	94	25	69
95 ~ 99	5	3	2	95 ~ 99	35	3	32
100 歳 以 上	0	0	0	100 歳 以 上	1	0	1
(再 掲)				(再 掲)			
15 歳 未 満	28	14	14	15 歳 未 満	325	160	165
15 ~ 64 歳	239	138	101	15 ~ 64 歳	1,879	993	886
65 歳 以 上	224	103	121	65 歳 以 上	1,517	660	857
75 歳 以 上	107	51	56	75 歳 以 上	803	320	483
85 歳 以 上	32	11	21	85 歳 以 上	291	80	211
年 齢 別 割 合 (%)				年 齢 別 割 合 (%)			
15 歳 未 満	5.7	5.5	5.9	15 歳 未 満	8.7	8.8	8.6
15 ~ 64 歳	48.7	54.1	42.8	15 ~ 64 歳	50.5	54.8	46.4
65 歳 以 上	45.6	40.4	51.3	65 歳 以 上	40.8	36.4	44.9
75 歳 以 上	21.8	20.0	23.7	75 歳 以 上	21.6	17.7	25.3
85 歳 以 上	6.5	4.3	8.9	85 歳 以 上	7.8	4.4	11.1
大 字 豊 ヶ 岡	70	37	33	大 字 藤 島	410	216	194
0 ~ 4 歳	1	0	1	0 ~ 4 歳	4	3	1
5 ~ 9	1	1	0	5 ~ 9	12	11	1
10 ~ 14	1	0	1	10 ~ 14	9	3	6
15 ~ 19	4	1	3	15 ~ 19	16	8	8
20 ~ 24	6	2	4	20 ~ 24	10	6	4
25 ~ 29	5	5	0	25 ~ 29	10	7	3
30 ~ 34	2	1	1	30 ~ 34	8	3	5
35 ~ 39	1	1	0	35 ~ 39	16	8	8
40 ~ 44	1	0	1	40 ~ 44	12	9	3
45 ~ 49	3	1	2	45 ~ 49	30	15	15
50 ~ 54	5	4	1	50 ~ 54	25	12	13
55 ~ 59	5	3	2	55 ~ 59	23	12	11
60 ~ 64	4	1	3	60 ~ 64	31	20	11
65 ~ 69	6	6	0	65 ~ 69	45	25	20
70 ~ 74	3	3	0	70 ~ 74	53	29	24
75 ~ 79	9	5	4	75 ~ 79	37	17	20
80 ~ 84	5	0	5	80 ~ 84	37	16	21
85 ~ 89	7	3	4	85 ~ 89	20	11	9
90 ~ 94	1	0	1	90 ~ 94	12	1	11
95 ~ 99	0	0	0	95 ~ 99	0	0	0
100 歳 以 上	0	0	0	100 歳 以 上	0	0	0
(再 掲)				(再 掲)			
15 歳 未 満	3	1	2	15 歳 未 満	25	17	8
15 ~ 64 歳	36	19	17	15 ~ 64 歳	181	100	81
65 歳 以 上	31	17	14	65 歳 以 上	204	99	105
75 歳 以 上	22	8	14	75 歳 以 上	106	45	61
85 歳 以 上	8	3	5	85 歳 以 上	32	12	20
年 齢 別 割 合 (%)				年 齢 別 割 合 (%)			
15 歳 未 満	4.3	2.7	6.1	15 歳 未 満	6.1	7.9	4.1
15 ~ 64 歳	51.4	51.4	51.5	15 ~ 64 歳	44.1	46.3	41.8
65 歳 以 上	44.3	45.9	42.4	65 歳 以 上	49.8	45.8	54.1
75 歳 以 上	31.4	21.6	42.4	75 歳 以 上	25.9	20.8	31.4
85 歳 以 上	11.4	8.1	15.2	85 歳 以 上	7.8	5.6	10.3

第2表 年齢(5歳階級), 男女別人口及び年齢別割合 - 住居表示区域, 大字(続き)

年 齢 (5歳階級)	総 数	男	女	年 齢 (5歳階級)	総 数	男	女
大 字 伝 法 寺	328	169	159	大 字 大 不 動	253	143	110
0 ~ 4 歳	6	2	4	0 ~ 4 歳	4	4	0
5 ~ 9	9	5	4	5 ~ 9	13	6	7
10 ~ 14	12	2	10	10 ~ 14	17	9	8
15 ~ 19	6	3	3	15 ~ 19	14	11	3
20 ~ 24	8	6	2	20 ~ 24	1	0	1
25 ~ 29	6	4	2	25 ~ 29	3	2	1
30 ~ 34	9	8	1	30 ~ 34	4	3	1
35 ~ 39	14	8	6	35 ~ 39	6	3	3
40 ~ 44	17	13	4	40 ~ 44	7	4	3
45 ~ 49	18	12	6	45 ~ 49	8	4	4
50 ~ 54	16	8	8	50 ~ 54	6	3	3
55 ~ 59	20	9	11	55 ~ 59	20	13	7
60 ~ 64	26	15	11	60 ~ 64	19	10	9
65 ~ 69	44	19	25	65 ~ 69	22	10	12
70 ~ 74	40	23	17	70 ~ 74	49	30	19
75 ~ 79	28	17	11	75 ~ 79	28	16	12
80 ~ 84	15	5	10	80 ~ 84	18	9	9
85 ~ 89	19	7	12	85 ~ 89	10	5	5
90 ~ 94	12	3	9	90 ~ 94	4	1	3
95 ~ 99	2	0	2	95 ~ 99	0	0	0
100 歳 以 上	1	0	1	100 歳 以 上	0	0	0
(再 掲)				(再 掲)			
15 歳 未 満	27	9	18	15 歳 未 満	34	19	15
15 ~ 64 歳	140	86	54	15 ~ 64 歳	88	53	35
65 歳 以 上	161	74	87	65 歳 以 上	131	71	60
75 歳 以 上	77	32	45	75 歳 以 上	60	31	29
85 歳 以 上	34	10	24	85 歳 以 上	14	6	8
年 齢 別 割 合 (%)				年 齢 別 割 合 (%)			
15 歳 未 満	8.2	5.3	11.3	15 歳 未 満	13.4	13.3	13.6
15 ~ 64 歳	42.7	50.9	34.0	15 ~ 64 歳	34.8	37.1	31.8
65 歳 以 上	49.1	43.8	54.7	65 歳 以 上	51.8	49.7	54.5
75 歳 以 上	23.5	18.9	28.3	75 歳 以 上	23.7	21.7	26.4
85 歳 以 上	10.4	5.9	15.1	85 歳 以 上	5.5	4.2	7.3
大 字 米 田	704	368	336	大 字 滝 沢	295	147	148
0 ~ 4 歳	8	4	4	0 ~ 4 歳	1	1	0
5 ~ 9	8	4	4	5 ~ 9	7	6	1
10 ~ 14	17	11	6	10 ~ 14	3	1	2
15 ~ 19	19	8	11	15 ~ 19	6	1	5
20 ~ 24	26	17	9	20 ~ 24	8	3	5
25 ~ 29	20	12	8	25 ~ 29	2	0	2
30 ~ 34	25	17	8	30 ~ 34	6	4	2
35 ~ 39	27	17	10	35 ~ 39	9	2	7
40 ~ 44	21	15	6	40 ~ 44	8	7	1
45 ~ 49	28	18	10	45 ~ 49	15	10	5
50 ~ 54	45	22	23	50 ~ 54	18	7	11
55 ~ 59	48	26	22	55 ~ 59	18	14	4
60 ~ 64	62	36	26	60 ~ 64	17	9	8
65 ~ 69	65	34	31	65 ~ 69	38	22	16
70 ~ 74	87	47	40	70 ~ 74	41	23	18
75 ~ 79	69	33	36	75 ~ 79	24	8	16
80 ~ 84	54	24	30	80 ~ 84	28	12	16
85 ~ 89	35	12	23	85 ~ 89	32	15	17
90 ~ 94	35	11	24	90 ~ 94	10	2	8
95 ~ 99	4	0	4	95 ~ 99	4	0	4
100 歳 以 上	1	0	1	100 歳 以 上	0	0	0
(再 掲)				(再 掲)			
15 歳 未 満	33	19	14	15 歳 未 満	11	8	3
15 ~ 64 歳	321	188	133	15 ~ 64 歳	107	57	50
65 歳 以 上	350	161	189	65 歳 以 上	177	82	95
75 歳 以 上	198	80	118	75 歳 以 上	98	37	61
85 歳 以 上	75	23	52	85 歳 以 上	46	17	29
年 齢 別 割 合 (%)				年 齢 別 割 合 (%)			
15 歳 未 満	4.7	5.2	4.2	15 歳 未 満	3.7	5.4	2.0
15 ~ 64 歳	45.6	51.1	39.6	15 ~ 64 歳	36.3	38.8	33.8
65 歳 以 上	49.7	43.8	56.3	65 歳 以 上	60.0	55.8	64.2
75 歳 以 上	28.1	21.7	35.1	75 歳 以 上	33.2	25.2	41.2
85 歳 以 上	10.7	6.3	15.5	85 歳 以 上	15.6	11.6	19.6

第2表 年齢(5歳階級), 男女別人口及び年齢別割合 - 住居表示区域, 大字(続き)

年 齢 (5歳階級)	総 数	男	女	年 齢 (5歳階級)	総 数	男	女
大 字 沢 田	1,265	625	640	大 字 法 量	789	390	399
0 ~ 4 歳	11	3	8	0 ~ 4 歳	9	5	4
5 ~ 9	33	19	14	5 ~ 9	7	4	3
10 ~ 14	36	13	23	10 ~ 14	12	5	7
15 ~ 19	43	30	13	15 ~ 19	24	11	13
20 ~ 24	44	27	17	20 ~ 24	18	11	7
25 ~ 29	33	17	16	25 ~ 29	16	11	5
30 ~ 34	26	10	16	30 ~ 34	16	7	9
35 ~ 39	35	21	14	35 ~ 39	22	13	9
40 ~ 44	63	36	27	40 ~ 44	35	21	14
45 ~ 49	86	49	37	45 ~ 49	50	19	31
50 ~ 54	95	48	47	50 ~ 54	50	29	21
55 ~ 59	69	42	27	55 ~ 59	51	29	22
60 ~ 64	78	41	37	60 ~ 64	56	32	24
65 ~ 69	128	62	66	65 ~ 69	71	42	29
70 ~ 74	164	79	85	70 ~ 74	108	51	57
75 ~ 79	103	59	44	75 ~ 79	93	50	43
80 ~ 84	83	33	50	80 ~ 84	56	26	30
85 ~ 89	84	25	59	85 ~ 89	55	16	39
90 ~ 94	38	8	30	90 ~ 94	29	5	24
95 ~ 99	12	3	9	95 ~ 99	11	3	8
100 歳 以 上	1	0	1	100 歳 以 上	0	0	0
(再 掲)				(再 掲)			
15 歳 未 満	80	35	45	15 歳 未 満	28	14	14
15 ~ 64 歳	572	321	251	15 ~ 64 歳	338	183	155
65 歳 以 上	613	269	344	65 歳 以 上	423	193	230
75 歳 以 上	321	128	193	75 歳 以 上	244	100	144
85 歳 以 上	135	36	99	85 歳 以 上	95	24	71
年 齢 別 割 合 (%)				年 齢 別 割 合 (%)			
15 歳 未 満	6.3	5.6	7.0	15 歳 未 満	3.5	3.6	3.5
15 ~ 64 歳	45.2	51.4	39.2	15 ~ 64 歳	42.8	46.9	38.8
65 歳 以 上	48.5	43.0	53.8	65 歳 以 上	53.6	49.5	57.6
75 歳 以 上	25.4	20.5	30.2	75 歳 以 上	30.9	25.6	36.1
85 歳 以 上	10.7	5.8	15.5	85 歳 以 上	12.0	6.2	17.8
大 字 奥 瀬	1,418	684	734				
0 ~ 4 歳	18	10	8				
5 ~ 9	28	11	17				
10 ~ 14	43	24	19				
15 ~ 19	42	19	23				
20 ~ 24	40	16	24				
25 ~ 29	34	23	11				
30 ~ 34	44	20	24				
35 ~ 39	59	34	25				
40 ~ 44	45	27	18				
45 ~ 49	74	43	31				
50 ~ 54	109	58	51				
55 ~ 59	72	42	30				
60 ~ 64	91	52	39				
65 ~ 69	131	66	65				
70 ~ 74	178	93	85				
75 ~ 79	148	68	80				
80 ~ 84	94	32	62				
85 ~ 89	93	28	65				
90 ~ 94	58	14	44				
95 ~ 99	15	3	12				
100 歳 以 上	2	1	1				
(再 掲)							
15 歳 未 満	89	45	44				
15 ~ 64 歳	610	334	276				
65 歳 以 上	719	305	414				
75 歳 以 上	410	146	264				
85 歳 以 上	168	46	122				
年 齢 別 割 合 (%)							
15 歳 未 満	6.3	6.6	6.0				
15 ~ 64 歳	43.0	48.8	37.6				
65 歳 以 上	50.7	44.6	56.4				
75 歳 以 上	28.9	21.3	36.0				
85 歳 以 上	11.8	6.7	16.6				

第3表 世帯数及び男女別人口 - 小学校区, 中学校区

学 区	世 帯 数	人 口		
		総 数	男	女
総 数	28,099	57,839	27,706	30,133
三 本 木 小 学 校 区	5,867	10,930	5,237	5,693
北 南 園 小 学 校 区	4,916	10,431	5,026	5,405
東 西 小 学 校 区	4,174	8,470	3,934	4,536
藤 坂 小 学 校 区	3,318	6,822	3,287	3,535
高 水 小 学 校 区	1,165	2,582	1,242	1,340
大 清 坂 小 学 校 区	1,605	3,578	1,777	1,801
深 内 小 学 校 区	297	627	307	320
ち 持 せ 小 学 校 区	892	2,035	982	1,053
四 和 田 小 学 校 区	435	895	402	493
沢 奥 小 学 校 区	3,271	6,884	3,226	3,658
法 田 湖 小 学 校 区	592	1,113	587	526
十 和 田 湖 小 学 校 区	520	1,268	625	643
	935	1,982	955	1,027
	112	222	119	103
三 本 木 中 学 校 区	6,719	13,902	6,537	7,365
うち 三 本 南 小 学 校 区	897	1,647	756	891
うち 北 園 小 学 校 区	2,024	4,462	2,151	2,311
うち 田 中 学 校 区	3,798	7,793	3,630	4,163
切 南 小 学 校 区	336	742	356	386
うち 南 小 学 校 区	336	742	356	386
大 深 内 中 学 校 区	892	2,035	982	1,053
うち 大 深 内 小 学 校 区	892	2,035	982	1,053
甲 東 中 学 校 区	4,607	9,898	4,650	5,248
うち 西 小 学 校 区	1,165	2,582	1,242	1,340
うち 深 持 せ 小 学 校 区	435	895	402	493
うち ち と 小 学 校 区	3,007	6,421	3,006	3,415
十 和 田 中 学 校 区	6,113	12,989	6,324	6,665
うち 三 本 木 小 学 校 区	1,952	4,184	2,028	2,156
うち 南 坂 小 学 校 区	2,556	5,227	2,519	2,708
うち 藤 坂 小 学 校 区	1,605	3,578	1,777	1,801
四 和 中 学 校 区	592	1,113	587	526
うち 四 和 小 学 校 区	592	1,113	587	526
東 三 本 木 中 学 校 区	7,273	13,688	6,571	7,117
うち 三 本 南 小 学 校 区	3,018	5,099	2,453	2,646
うち 北 園 小 学 校 区	376	677	304	373
うち 東 西 小 学 校 区	3,318	6,822	3,287	3,535
うち 高 清 水 小 学 校 区	297	627	307	320
うち ち と 小 学 校 区	264	463	220	243
第 一 中 学 校 区	1,455	3,250	1,580	1,670
うち 沢 田 小 学 校 区	520	1,268	625	643
うち 法 奥 小 学 校 区	935	1,982	955	1,027
十 和 田 湖 中 学 校 区	112	222	119	103
うち 十 和 田 湖 小 学 校 区	112	222	119	103

第4表 年齢(5歳階級), 男女別人口及び年齢別割合 - 小学校区, 中学校区

年 齢 (5歳階級)	総 数	男	女	年 齢 (5歳階級)	総 数	男	女
総 数	57,839	27,706	30,133	南 小 学 校 区	10,431	5,026	5,405
0 ~ 4 歳	1,517	767	750	0 ~ 4 歳	255	129	126
5 ~ 9	2,071	1,071	1,000	5 ~ 9	383	199	184
10 ~ 14	2,300	1,185	1,115	10 ~ 14	403	229	174
15 ~ 19	2,385	1,231	1,154	15 ~ 19	427	218	209
20 ~ 24	2,256	1,181	1,075	20 ~ 24	363	193	170
25 ~ 29	2,075	1,090	985	25 ~ 29	328	187	141
30 ~ 34	2,207	1,124	1,083	30 ~ 34	364	187	177
35 ~ 39	2,766	1,413	1,353	35 ~ 39	484	235	249
40 ~ 44	3,345	1,739	1,606	40 ~ 44	581	302	279
45 ~ 49	4,112	2,145	1,967	45 ~ 49	738	393	345
50 ~ 54	4,248	2,158	2,090	50 ~ 54	781	389	392
55 ~ 59	4,034	1,966	2,068	55 ~ 59	761	386	375
60 ~ 64	3,971	1,969	2,002	60 ~ 64	760	380	380
65 ~ 69	4,485	2,132	2,353	65 ~ 69	843	401	442
70 ~ 74	5,194	2,389	2,805	70 ~ 74	884	389	495
75 ~ 79	4,207	1,906	2,301	75 ~ 79	733	331	402
80 ~ 84	2,991	1,160	1,831	80 ~ 84	615	233	382
85 ~ 89	2,207	744	1,463	85 ~ 89	463	175	288
90 ~ 94	1,131	290	841	90 ~ 94	214	62	152
95 ~ 99	306	44	262	95 ~ 99	48	8	40
100 歳 以 上	31	2	29	100 歳 以 上	3	0	3
(再 掲)				(再 掲)			
15 歳 未 満	5,888	3,023	2,865	15 歳 未 満	1,041	557	484
15 ~ 64 歳	31,399	16,016	15,383	15 ~ 64 歳	5,587	2,870	2,717
65 歳 以 上	20,552	8,667	11,885	65 歳 以 上	3,803	1,599	2,204
75 歳 以 上	10,873	4,146	6,727	75 歳 以 上	2,076	809	1,267
85 歳 以 上	3,675	1,080	2,595	85 歳 以 上	728	245	483
年 齢 別 割 合 (%)				年 齢 別 割 合 (%)			
15 歳 未 満	10.2	10.9	9.5	15 歳 未 満	10.0	11.1	9.0
15 ~ 64 歳	54.3	57.8	51.1	15 ~ 64 歳	53.6	57.1	50.3
65 歳 以 上	35.5	31.3	39.4	65 歳 以 上	36.5	31.8	40.8
75 歳 以 上	18.8	15.0	22.3	75 歳 以 上	19.9	16.1	23.4
85 歳 以 上	6.4	3.9	8.6	85 歳 以 上	7.0	4.9	8.9
三 本 木 小 学 校 区	10,930	5,237	5,693	北 園 小 学 校 区	8,470	3,934	4,536
0 ~ 4 歳	313	162	151	0 ~ 4 歳	228	108	120
5 ~ 9	406	211	195	5 ~ 9	338	169	169
10 ~ 14	436	212	224	10 ~ 14	384	201	183
15 ~ 19	463	240	223	15 ~ 19	329	176	153
20 ~ 24	562	310	252	20 ~ 24	263	139	124
25 ~ 29	455	235	220	25 ~ 29	295	155	140
30 ~ 34	498	241	257	30 ~ 34	298	147	151
35 ~ 39	588	306	282	35 ~ 39	424	212	212
40 ~ 44	690	355	335	40 ~ 44	491	231	260
45 ~ 49	820	422	398	45 ~ 49	585	307	278
50 ~ 54	810	422	388	50 ~ 54	616	306	310
55 ~ 59	765	356	409	55 ~ 59	605	273	332
60 ~ 64	725	358	367	60 ~ 64	561	268	293
65 ~ 69	742	359	383	65 ~ 69	688	309	379
70 ~ 74	822	375	447	70 ~ 74	710	300	410
75 ~ 79	775	304	471	75 ~ 79	572	248	324
80 ~ 84	531	206	325	80 ~ 84	496	200	296
85 ~ 89	311	108	203	85 ~ 89	382	134	248
90 ~ 94	170	49	121	90 ~ 94	166	46	120
95 ~ 99	39	5	34	95 ~ 99	36	5	31
100 歳 以 上	9	1	8	100 歳 以 上	3	0	3
(再 掲)				(再 掲)			
15 歳 未 満	1,155	585	570	15 歳 未 満	950	478	472
15 ~ 64 歳	6,376	3,245	3,131	15 ~ 64 歳	4,467	2,214	2,253
65 歳 以 上	3,399	1,407	1,992	65 歳 以 上	3,053	1,242	1,811
75 歳 以 上	1,835	673	1,162	75 歳 以 上	1,655	633	1,022
85 歳 以 上	529	163	366	85 歳 以 上	587	185	402
年 齢 別 割 合 (%)				年 齢 別 割 合 (%)			
15 歳 未 満	10.6	11.2	10.0	15 歳 未 満	11.2	12.2	10.4
15 ~ 64 歳	58.3	62.0	55.0	15 ~ 64 歳	52.7	56.3	49.7
65 歳 以 上	31.1	26.9	35.0	65 歳 以 上	36.0	31.6	39.9
75 歳 以 上	16.8	12.9	20.4	75 歳 以 上	19.5	16.1	22.5
85 歳 以 上	4.8	3.1	6.4	85 歳 以 上	6.9	4.7	8.9

第4表 年齢(5歳階級), 男女別人口及び年齢別割合 - 小学校区, 中学校区(続き)

年 齢 (5歳階級)	総 数	男	女	年 齢 (5歳階級)	総 数	男	女
東 小 学 校 区	6,822	3,287	3,535	西 小 学 校 区	2,582	1,242	1,340
0 ~ 4 歳	245	126	119	0 ~ 4 歳	53	30	23
5 ~ 9	305	164	141	5 ~ 9	73	35	38
10 ~ 14	319	169	150	10 ~ 14	110	64	46
15 ~ 19	356	178	178	15 ~ 19	126	67	59
20 ~ 24	321	154	167	20 ~ 24	99	55	44
25 ~ 29	316	160	156	25 ~ 29	66	35	31
30 ~ 34	306	150	156	30 ~ 34	67	38	29
35 ~ 39	373	181	192	35 ~ 39	114	62	52
40 ~ 44	472	232	240	40 ~ 44	162	88	74
45 ~ 49	544	287	257	45 ~ 49	205	102	103
50 ~ 54	502	250	252	50 ~ 54	195	93	102
55 ~ 59	488	221	267	55 ~ 59	187	94	93
60 ~ 64	479	244	235	60 ~ 64	192	89	103
65 ~ 69	435	207	228	65 ~ 69	234	102	132
70 ~ 74	545	241	304	70 ~ 74	253	116	137
75 ~ 79	385	176	209	75 ~ 79	192	91	101
80 ~ 84	210	81	129	80 ~ 84	119	43	76
85 ~ 89	138	39	99	85 ~ 89	78	27	51
90 ~ 94	61	22	39	90 ~ 94	44	11	33
95 ~ 99	17	5	12	95 ~ 99	12	0	12
100 歳 以 上	5	0	5	100 歳 以 上	1	0	1
(再 掲)				(再 掲)			
15 歳 未 満	869	459	410	15 歳 未 満	236	129	107
15 ~ 64 歳	4,157	2,057	2,100	15 ~ 64 歳	1,413	723	690
65 歳 以 上	1,796	771	1,025	65 歳 以 上	933	390	543
75 歳 以 上	816	323	493	75 歳 以 上	446	172	274
85 歳 以 上	221	66	155	85 歳 以 上	135	38	97
年 齢 別 割 合 (%)				年 齢 別 割 合 (%)			
15 歳 未 満	12.7	14.0	11.6	15 歳 未 満	9.1	10.4	8.0
15 ~ 64 歳	60.9	62.6	59.4	15 ~ 64 歳	54.7	58.2	51.5
65 歳 以 上	26.3	23.5	29.0	65 歳 以 上	36.1	31.4	40.5
75 歳 以 上	12.0	9.8	13.9	75 歳 以 上	17.3	13.8	20.4
85 歳 以 上	3.2	2.0	4.4	85 歳 以 上	5.2	3.1	7.2
藤 坂 小 学 校 区	3,578	1,777	1,801	高 清 水 小 学 校 区	627	307	320
0 ~ 4 歳	70	36	34	0 ~ 4 歳	6	3	3
5 ~ 9	109	61	48	5 ~ 9	14	8	6
10 ~ 14	130	62	68	10 ~ 14	21	7	14
15 ~ 19	118	62	56	15 ~ 19	28	16	12
20 ~ 24	120	68	52	20 ~ 24	20	12	8
25 ~ 29	107	62	45	25 ~ 29	17	11	6
30 ~ 34	129	71	58	30 ~ 34	21	12	9
35 ~ 39	167	90	77	35 ~ 39	16	8	8
40 ~ 44	163	102	61	40 ~ 44	34	17	17
45 ~ 49	238	125	113	45 ~ 49	36	17	19
50 ~ 54	244	125	119	50 ~ 54	56	31	25
55 ~ 59	224	112	112	55 ~ 59	40	21	19
60 ~ 64	244	130	114	60 ~ 64	43	18	25
65 ~ 69	326	158	168	65 ~ 69	55	23	32
70 ~ 74	375	181	194	70 ~ 74	69	43	26
75 ~ 79	310	155	155	75 ~ 79	55	29	26
80 ~ 84	232	99	133	80 ~ 84	31	13	18
85 ~ 89	149	56	93	85 ~ 89	32	9	23
90 ~ 94	93	20	73	90 ~ 94	25	8	17
95 ~ 99	29	2	27	95 ~ 99	8	1	7
100 歳 以 上	1	0	1	100 歳 以 上	0	0	0
(再 掲)				(再 掲)			
15 歳 未 満	309	159	150	15 歳 未 満	41	18	23
15 ~ 64 歳	1,754	947	807	15 ~ 64 歳	311	163	148
65 歳 以 上	1,515	671	844	65 歳 以 上	275	126	149
75 歳 以 上	814	332	482	75 歳 以 上	151	60	91
85 歳 以 上	272	78	194	85 歳 以 上	65	18	47
年 齢 別 割 合 (%)				年 齢 別 割 合 (%)			
15 歳 未 満	8.6	8.9	8.3	15 歳 未 満	6.5	5.9	7.2
15 ~ 64 歳	49.0	53.3	44.8	15 ~ 64 歳	49.6	53.1	46.3
65 歳 以 上	42.3	37.8	46.9	65 歳 以 上	43.9	41.0	46.6
75 歳 以 上	22.8	18.7	26.8	75 歳 以 上	24.1	19.5	28.4
85 歳 以 上	7.6	4.4	10.8	85 歳 以 上	10.4	5.9	14.7

第4表 年齢(5歳階級), 男女別人口及び年齢別割合 - 小学校区, 中学校区(続き)

年 齢 (5歳階級)	総 数	男	女	年 齢 (5歳階級)	総 数	男	女
深 持 小 学 校 区	895	402	493	ち と せ 小 学 校 区	6,884	3,226	3,658
0 ~ 4 歳	20	12	8	0 ~ 4 歳	234	116	118
5 ~ 9 歳	14	9	5	5 ~ 9 歳	273	137	136
10 ~ 14 歳	34	16	18	10 ~ 14 歳	281	139	142
15 ~ 19 歳	25	10	15	15 ~ 19 歳	304	154	150
20 ~ 24 歳	27	19	8	20 ~ 24 歳	290	135	155
25 ~ 29 歳	21	10	11	25 ~ 29 歳	310	142	168
30 ~ 34 歳	24	14	10	30 ~ 34 歳	314	168	146
35 ~ 39 歳	22	11	11	35 ~ 39 歳	343	180	163
40 ~ 44 歳	36	18	18	40 ~ 44 歳	437	228	209
45 ~ 49 歳	47	27	20	45 ~ 49 歳	525	260	265
50 ~ 54 歳	48	24	24	50 ~ 54 歳	540	278	262
55 ~ 59 歳	56	26	30	55 ~ 59 歳	498	237	261
60 ~ 64 歳	75	45	30	60 ~ 64 歳	433	178	255
65 ~ 69 歳	66	31	35	65 ~ 69 歳	495	228	267
70 ~ 74 歳	92	50	42	70 ~ 74 歳	572	264	308
75 ~ 79 歳	69	28	41	75 ~ 79 歳	478	216	262
80 ~ 84 歳	61	20	41	80 ~ 84 歳	257	94	163
85 ~ 89 歳	68	22	46	85 ~ 89 歳	186	52	134
90 ~ 94 歳	60	6	54	90 ~ 94 歳	84	17	67
95 ~ 99 歳	28	4	24	95 ~ 99 歳	28	3	25
100 歳 以 上	2	0	2	100 歳 以 上	2	0	2
(再 掲)				(再 掲)			
15 歳 未 満	68	37	31	15 歳 未 満	788	392	396
15 ~ 64 歳	381	204	177	15 ~ 64 歳	3,994	1,960	2,034
65 歳 以 上	446	161	285	65 歳 以 上	2,102	874	1,228
75 歳 以 上	288	80	208	75 歳 以 上	1,035	382	653
85 歳 以 上	158	32	126	85 歳 以 上	300	72	228
年 齢 別 割 合 (%)				年 齢 別 割 合 (%)			
15 歳 未 満	7.6	9.2	6.3	15 歳 未 満	11.4	12.2	10.8
15 ~ 64 歳	42.6	50.7	35.9	15 ~ 64 歳	58.0	60.8	55.6
65 歳 以 上	49.8	40.0	57.8	65 歳 以 上	30.5	27.1	33.6
75 歳 以 上	32.2	19.9	42.2	75 歳 以 上	15.0	11.8	17.9
85 歳 以 上	17.7	8.0	25.6	85 歳 以 上	4.4	2.2	6.2
四 和 小 学 校 区	1,113	587	526	大 深 内 小 学 校 区	2,035	982	1,053
0 ~ 4 歳	11	7	4	0 ~ 4 歳	44	20	24
5 ~ 9 歳	28	16	12	5 ~ 9 歳	60	28	32
10 ~ 14 歳	35	20	15	10 ~ 14 歳	56	24	32
15 ~ 19 歳	38	19	19	15 ~ 19 歳	62	31	31
20 ~ 24 歳	31	18	13	20 ~ 24 歳	58	24	34
25 ~ 29 歳	20	12	8	25 ~ 29 歳	57	30	27
30 ~ 34 歳	33	23	10	30 ~ 34 歳	67	36	31
35 ~ 39 歳	39	19	20	35 ~ 39 歳	80	41	39
40 ~ 44 歳	34	25	9	40 ~ 44 歳	102	57	45
45 ~ 49 歳	47	30	17	45 ~ 49 歳	117	64	53
50 ~ 54 歳	63	29	34	50 ~ 54 歳	139	76	63
55 ~ 59 歳	74	48	26	55 ~ 59 歳	144	79	65
60 ~ 64 歳	81	44	37	60 ~ 64 歳	153	90	63
65 ~ 69 歳	114	61	53	65 ~ 69 歳	157	83	74
70 ~ 74 歳	159	89	70	70 ~ 74 歳	263	118	145
75 ~ 79 歳	103	48	55	75 ~ 79 歳	191	103	88
80 ~ 84 歳	82	36	46	80 ~ 84 歳	124	44	80
85 ~ 89 歳	69	29	40	85 ~ 89 歳	99	24	75
90 ~ 94 歳	44	14	30	90 ~ 94 歳	45	8	37
95 ~ 99 歳	7	0	7	95 ~ 99 歳	16	2	14
100 歳 以 上	1	0	1	100 歳 以 上	1	0	1
(再 掲)				(再 掲)			
15 歳 未 満	74	43	31	15 歳 未 満	160	72	88
15 ~ 64 歳	460	267	193	15 ~ 64 歳	979	528	451
65 歳 以 上	579	277	302	65 歳 以 上	896	382	514
75 歳 以 上	306	127	179	75 歳 以 上	476	181	295
85 歳 以 上	121	43	78	85 歳 以 上	161	34	127
年 齢 別 割 合 (%)				年 齢 別 割 合 (%)			
15 歳 未 満	6.6	7.3	5.9	15 歳 未 満	7.9	7.3	8.4
15 ~ 64 歳	41.3	45.5	36.7	15 ~ 64 歳	48.1	53.8	42.8
65 歳 以 上	52.0	47.2	57.4	65 歳 以 上	44.0	38.9	48.8
75 歳 以 上	27.5	21.6	34.0	75 歳 以 上	23.4	18.4	28.0
85 歳 以 上	10.9	7.3	14.8	85 歳 以 上	7.9	3.5	12.1

第4表 年齢(5歳階級), 男女別人口及び年齢別割合 - 小学校区, 中学校区(続き)

年 齢 (5歳階級)	総 数	男	女	年 齢 (5歳階級)	総 数	男	女
沢 田 小 学 校 区	1,268	625	643	法 奥 小 学 校 区	1,982	955	1,027
0 ~ 4 歳	11	3	8	0 ~ 4 歳	23	11	12
5 ~ 9	33	19	14	5 ~ 9	33	15	18
10 ~ 14	36	13	23	10 ~ 14	51	27	24
15 ~ 19	43	30	13	15 ~ 19	61	25	36
20 ~ 24	46	27	19	20 ~ 24	50	24	26
25 ~ 29	33	17	16	25 ~ 29	44	32	12
30 ~ 34	27	10	17	30 ~ 34	50	23	27
35 ~ 39	35	21	14	35 ~ 39	75	42	33
40 ~ 44	63	36	27	40 ~ 44	73	43	30
45 ~ 49	86	49	37	45 ~ 49	111	54	57
50 ~ 54	95	48	47	50 ~ 54	140	79	61
55 ~ 59	69	42	27	55 ~ 59	116	66	50
60 ~ 64	78	41	37	60 ~ 64	130	72	58
65 ~ 69	128	62	66	65 ~ 69	181	99	82
70 ~ 74	164	79	85	70 ~ 74	253	123	130
75 ~ 79	103	59	44	75 ~ 79	217	107	110
80 ~ 84	83	33	50	80 ~ 84	126	50	76
85 ~ 89	84	25	59	85 ~ 89	137	40	97
90 ~ 94	38	8	30	90 ~ 94	84	17	67
95 ~ 99	12	3	9	95 ~ 99	26	6	20
100 歳 以 上	1	0	1	100 歳 以 上	1	0	1
(再 掲)				(再 掲)			
15 歳 未 満	80	35	45	15 歳 未 満	107	53	54
15 ~ 64 歳	575	321	254	15 ~ 64 歳	850	460	390
65 歳 以 上	613	269	344	65 歳 以 上	1,025	442	583
75 歳 以 上	321	128	193	75 歳 以 上	591	220	371
85 歳 以 上	135	36	99	85 歳 以 上	248	63	185
年 齢 別 割 合 (%)				年 齢 別 割 合 (%)			
15 歳 未 満	6.3	5.6	7.0	15 歳 未 満	5.4	5.5	5.3
15 ~ 64 歳	45.3	51.4	39.5	15 ~ 64 歳	42.9	48.2	38.0
65 歳 以 上	48.3	43.0	53.5	65 歳 以 上	51.7	46.3	56.8
75 歳 以 上	25.3	20.5	30.0	75 歳 以 上	29.8	23.0	36.1
85 歳 以 上	10.6	5.8	15.4	85 歳 以 上	12.5	6.6	18.0
十 和 田 湖 小 学 校 区	222	119	103				
0 ~ 4 歳	4	4	0				
5 ~ 9	2	0	2				
10 ~ 14	4	2	2				
15 ~ 19	5	5	0				
20 ~ 24	6	3	3				
25 ~ 29	6	2	4				
30 ~ 34	9	4	5				
35 ~ 39	6	5	1				
40 ~ 44	7	5	2				
45 ~ 49	13	8	5				
50 ~ 54	19	8	11				
55 ~ 59	7	5	2				
60 ~ 64	17	12	5				
65 ~ 69	21	9	12				
70 ~ 74	33	21	12				
75 ~ 79	24	11	13				
80 ~ 84	24	8	16				
85 ~ 89	11	4	7				
90 ~ 94	3	2	1				
95 ~ 99	0	0	0				
100 歳 以 上	1	1	0				
(再 掲)							
15 歳 未 満	10	6	4				
15 ~ 64 歳	95	57	38				
65 歳 以 上	117	56	61				
75 歳 以 上	63	26	37				
85 歳 以 上	15	7	8				
年 齢 別 割 合 (%)							
15 歳 未 満	4.5	5.0	3.9				
15 ~ 64 歳	42.8	47.9	36.9				
65 歳 以 上	52.7	47.1	59.2				
75 歳 以 上	28.4	21.8	35.9				
85 歳 以 上	6.8	5.9	7.8				

第4表 年齢(5歳階級), 男女別人口及び年齢別割合 - 小学校区, 中学校区(続き)

年 齢 (5歳階級)	総 数	男	女	年 齢 (5歳階級)	総 数	男	女
三 本 木 中 学 校 区	13,902	6,537	7,365	切 田 中 学 校 区	742	356	386
0 ~ 4 歳	355	174	181	0 ~ 4 歳	6	1	5
5 ~ 9	545	276	269	5 ~ 9	9	3	6
10 ~ 14	648	340	308	10 ~ 14	10	3	7
15 ~ 19	586	305	281	15 ~ 19	21	10	11
20 ~ 24	440	239	201	20 ~ 24	22	10	12
25 ~ 29	442	235	207	25 ~ 29	15	10	5
30 ~ 34	475	234	241	30 ~ 34	10	7	3
35 ~ 39	669	338	331	35 ~ 39	24	16	8
40 ~ 44	815	383	432	40 ~ 44	32	23	9
45 ~ 49	975	516	459	45 ~ 49	43	24	19
50 ~ 54	1,017	516	501	50 ~ 54	32	17	15
55 ~ 59	986	459	527	55 ~ 59	47	23	24
60 ~ 64	966	469	497	60 ~ 64	66	35	31
65 ~ 69	1,127	519	608	65 ~ 69	79	36	43
70 ~ 74	1,151	509	642	70 ~ 74	109	56	53
75 ~ 79	984	418	566	75 ~ 79	72	41	31
80 ~ 84	801	322	479	80 ~ 84	50	19	31
85 ~ 89	572	199	373	85 ~ 89	62	15	47
90 ~ 94	270	74	196	90 ~ 94	27	6	21
95 ~ 99	69	11	58	95 ~ 99	5	1	4
100 歳 以 上	9	1	8	100 歳 以 上	1	0	1
(再 掲)				(再 掲)			
15 歳 未 満	1,548	790	758	15 歳 未 満	25	7	18
15 ~ 64 歳	7,371	3,694	3,677	15 ~ 64 歳	312	175	137
65 歳 以 上	4,983	2,053	2,930	65 歳 以 上	405	174	231
75 歳 以 上	2,705	1,025	1,680	75 歳 以 上	217	82	135
85 歳 以 上	920	285	635	85 歳 以 上	95	22	73
年 齢 別 割 合 (%)				年 齢 別 割 合 (%)			
15 歳 未 満	11.1	12.1	10.3	15 歳 未 満	3.4	2.0	4.7
15 ~ 64 歳	53.0	56.5	49.9	15 ~ 64 歳	42.0	49.2	35.5
65 歳 以 上	35.8	31.4	39.8	65 歳 以 上	54.6	48.9	59.8
75 歳 以 上	19.5	15.7	22.8	75 歳 以 上	29.2	23.0	35.0
85 歳 以 上	6.6	4.4	8.6	85 歳 以 上	12.8	6.2	18.9
大 深 内 中 学 校 区	2,035	982	1,053	甲 東 中 学 校 区	9,898	4,650	5,248
0 ~ 4 歳	44	20	24	0 ~ 4 歳	284	148	136
5 ~ 9	60	28	32	5 ~ 9	346	176	170
10 ~ 14	56	24	32	10 ~ 14	414	213	201
15 ~ 19	62	31	31	15 ~ 19	441	229	212
20 ~ 24	58	24	34	20 ~ 24	390	198	192
25 ~ 29	57	30	27	25 ~ 29	357	168	189
30 ~ 34	67	36	31	30 ~ 34	373	202	171
35 ~ 39	80	41	39	35 ~ 39	449	236	213
40 ~ 44	102	57	45	40 ~ 44	604	317	287
45 ~ 49	117	64	53	45 ~ 49	745	372	373
50 ~ 54	139	76	63	50 ~ 54	753	378	375
55 ~ 59	144	79	65	55 ~ 59	720	346	374
60 ~ 64	153	90	63	60 ~ 64	668	298	370
65 ~ 69	157	83	74	65 ~ 69	761	341	420
70 ~ 74	263	118	145	70 ~ 74	885	417	468
75 ~ 79	191	103	88	75 ~ 79	718	323	395
80 ~ 84	124	44	80	80 ~ 84	420	154	266
85 ~ 89	99	24	75	85 ~ 89	316	94	222
90 ~ 94	45	8	37	90 ~ 94	182	34	148
95 ~ 99	16	2	14	95 ~ 99	67	6	61
100 歳 以 上	1	0	1	100 歳 以 上	5	0	5
(再 掲)				(再 掲)			
15 歳 未 満	160	72	88	15 歳 未 満	1,044	537	507
15 ~ 64 歳	979	528	451	15 ~ 64 歳	5,500	2,744	2,756
65 歳 以 上	896	382	514	65 歳 以 上	3,354	1,369	1,985
75 歳 以 上	476	181	295	75 歳 以 上	1,708	611	1,097
85 歳 以 上	161	34	127	85 歳 以 上	570	134	436
年 齢 別 割 合 (%)				年 齢 別 割 合 (%)			
15 歳 未 満	7.9	7.3	8.4	15 歳 未 満	10.5	11.5	9.7
15 ~ 64 歳	48.1	53.8	42.8	15 ~ 64 歳	55.6	59.0	52.5
65 歳 以 上	44.0	38.9	48.8	65 歳 以 上	33.9	29.4	37.8
75 歳 以 上	23.4	18.4	28.0	75 歳 以 上	17.3	13.1	20.9
85 歳 以 上	7.9	3.5	12.1	85 歳 以 上	5.8	2.9	8.3

第4表 年齢(5歳階級), 男女別人口及び年齢別割合 - 小学校区, 中学校区(続き)

年 齢 (5歳階級)	総 数	男	女	年 齢 (5歳階級)	総 数	男	女
十和田中学校区	12,989	6,324	6,665	四和中学校区	1,113	587	526
0～4歳	356	181	175	0～4歳	11	7	4
5～9歳	499	268	231	5～9歳	28	16	12
10～14歳	506	264	242	10～14歳	35	20	15
15～19歳	496	256	240	15～19歳	38	19	19
20～24歳	458	252	206	20～24歳	31	18	13
25～29歳	447	245	202	25～29歳	20	12	8
30～34歳	517	271	246	30～34歳	33	23	10
35～39歳	668	328	340	35～39歳	39	19	20
40～44歳	721	405	316	40～44歳	34	25	9
45～49歳	932	486	446	45～49歳	47	30	17
50～54歳	982	493	489	50～54歳	63	29	34
55～59歳	928	460	468	55～59歳	74	48	26
60～64歳	892	461	431	60～64歳	81	44	37
65～69歳	987	482	505	65～69歳	114	61	53
70～74歳	1,107	495	612	70～74歳	159	89	70
75～79歳	929	417	512	75～79歳	103	48	55
80～84歳	735	282	453	80～84歳	82	36	46
85～89歳	509	205	304	85～89歳	69	29	40
90～94歳	258	67	191	90～94歳	44	14	30
95～99歳	60	6	54	95～99歳	7	0	7
100歳以上	2	0	2	100歳以上	1	0	1
(再掲)				(再掲)			
15歳未満	1,361	713	648	15歳未満	74	43	31
15～64歳	7,041	3,657	3,384	15～64歳	460	267	193
65歳以上	4,587	1,954	2,633	65歳以上	579	277	302
75歳以上	2,493	977	1,516	75歳以上	306	127	179
85歳以上	829	278	551	85歳以上	121	43	78
年齢別割合(%)				年齢別割合(%)			
15歳未満	10.5	11.3	9.7	15歳未満	6.6	7.3	5.9
15～64歳	54.2	57.8	50.8	15～64歳	41.3	45.5	36.7
65歳以上	35.3	30.9	39.5	65歳以上	52.0	47.2	57.4
75歳以上	19.2	15.4	22.7	75歳以上	27.5	21.6	34.0
85歳以上	6.4	4.4	8.3	85歳以上	10.9	7.3	14.8
東中学校区	13,688	6,571	7,117	第一中学校区	3,250	1,580	1,670
0～4歳	423	218	205	0～4歳	34	14	20
5～9歳	516	270	246	5～9歳	66	34	32
10～14歳	540	279	261	10～14歳	87	40	47
15～19歳	632	321	311	15～19歳	104	55	49
20～24歳	755	386	369	20～24歳	96	51	45
25～29歳	654	339	315	25～29歳	77	49	28
30～34歳	646	314	332	30～34歳	77	33	44
35～39歳	721	367	354	35～39歳	110	63	47
40～44歳	894	445	449	40～44歳	136	79	57
45～49歳	1,043	542	501	45～49歳	197	103	94
50～54歳	1,008	514	494	50～54歳	235	127	108
55～59歳	943	438	505	55～59歳	185	108	77
60～64歳	920	447	473	60～64歳	208	113	95
65～69歳	930	440	490	65～69歳	309	161	148
70～74歳	1,070	482	588	70～74歳	417	202	215
75～79歳	866	379	487	75～79歳	320	166	154
80～84歳	546	212	334	80～84歳	209	83	126
85～89歳	348	109	239	85～89歳	221	65	156
90～94歳	180	60	120	90～94歳	122	25	97
95～99歳	44	9	35	95～99歳	38	9	29
100歳以上	9	0	9	100歳以上	2	0	2
(再掲)				(再掲)			
15歳未満	1,479	767	712	15歳未満	187	88	99
15～64歳	8,216	4,113	4,103	15～64歳	1,425	781	644
65歳以上	3,993	1,691	2,302	65歳以上	1,638	711	927
75歳以上	1,993	769	1,224	75歳以上	912	348	564
85歳以上	581	178	403	85歳以上	383	99	284
年齢別割合(%)				年齢別割合(%)			
15歳未満	10.8	11.7	10.0	15歳未満	5.8	5.6	5.9
15～64歳	60.0	62.6	57.7	15～64歳	43.8	49.4	38.6
65歳以上	29.2	25.7	32.3	65歳以上	50.4	45.0	55.5
75歳以上	14.6	11.7	17.2	75歳以上	28.1	22.0	33.8
85歳以上	4.2	2.7	5.7	85歳以上	11.8	6.3	17.0

第4表 年齢(5歳階級), 男女別人口及び年齢別割合 - 小学校区, 中学校区(続き)

年 齢 (5歳階級)	総 数	男	女	年 齢 (5歳階級)	総 数	男	女
十和田湖中学校区	222	119	103				
0 ～ 4 歳	4	4	0				
5 ～ 9	2	0	2				
10 ～ 14	4	2	2				
15 ～ 19	5	5	0				
20 ～ 24	6	3	3				
25 ～ 29	6	2	4				
30 ～ 34	9	4	5				
35 ～ 39	6	5	1				
40 ～ 44	7	5	2				
45 ～ 49	13	8	5				
50 ～ 54	19	8	11				
55 ～ 59	7	5	2				
60 ～ 64	17	12	5				
65 ～ 69	21	9	12				
70 ～ 74	33	21	12				
75 ～ 79	24	11	13				
80 ～ 84	24	8	16				
85 ～ 89	11	4	7				
90 ～ 94	3	2	1				
95 ～ 99	0	0	0				
100 歳 以 上	1	1	0				
(再 掲)							
15 歳 未 満	10	6	4				
15 ～ 64 歳	95	57	38				
65 歳 以 上	117	56	61				
75 歳 以 上	63	26	37				
85 歳 以 上	15	7	8				
年齢別割合 (%)							
15 歳 未 満	4.5	5.0	3.9				
15 ～ 64 歳	42.8	47.9	36.9				
65 歳 以 上	52.7	47.1	59.2				
75 歳 以 上	28.4	21.8	35.9				
85 歳 以 上	6.8	5.9	7.8				

第5表 年齢(各歳), 男女別人口及び年齢別割合

年 齢 (各 歳)	総 数	男	女	年 齢 (各 歳)	総 数	男	女
総 数	57,839	27,706	30,133				
0 歳	264	139	125	65 歳	912	439	473
1	297	141	156	66	849	402	447
2	305	149	156	67	821	388	433
3	319	167	152	68	906	429	477
4	332	171	161	69	997	474	523
5	422	217	205	70	988	495	493
6	379	206	173	71	969	417	552
7	402	193	209	72	1,005	470	535
8	439	238	201	73	1,153	512	641
9	429	217	212	74	1,079	495	584
10	453	261	192	75	1,102	508	594
11	454	223	231	76	1,035	477	558
12	461	232	229	77	875	409	466
13	479	232	247	78	575	246	329
14	453	237	216	79	620	266	354
15	539	276	263	80	703	292	411
16	488	271	217	81	651	251	400
17	487	235	252	82	638	244	394
18	415	212	203	83	575	214	361
19	456	237	219	84	424	159	265
20	486	229	257	85	437	162	275
21	464	244	220	86	521	184	337
22	433	247	186	87	427	150	277
23	415	215	200	88	444	130	314
24	458	246	212	89	378	118	260
25	423	215	208	90	307	80	227
26	378	186	192	91	297	88	209
27	428	222	206	92	228	56	172
28	415	215	200	93	174	46	128
29	431	252	179	94	125	20	105
30	428	222	206	95	113	19	94
31	442	224	218	96	80	13	67
32	459	221	238	97	51	5	46
33	449	232	217	98	45	7	38
34	429	225	204	99	17	0	17
35	463	236	227	100 歳以上	31	2	29
36	469	216	253	(再 掲)			
37	562	281	281	0 ～ 4 歳	1,517	767	750
38	631	333	298	5 ～ 9	2,071	1,071	1,000
39	641	347	294	10 ～ 14	2,300	1,185	1,115
40	638	325	313	15 ～ 19	2,385	1,231	1,154
41	636	325	311	20 ～ 24	2,256	1,181	1,075
42	672	367	305	25 ～ 29	2,075	1,090	985
43	692	360	332	30 ～ 34	2,207	1,124	1,083
44	707	362	345	35 ～ 39	2,766	1,413	1,353
45	772	432	340	40 ～ 44	3,345	1,739	1,606
46	807	405	402	45 ～ 49	4,112	2,145	1,967
47	836	455	381	50 ～ 54	4,248	2,158	2,090
48	816	398	418	55 ～ 59	4,034	1,966	2,068
49	881	455	426	60 ～ 64	3,971	1,969	2,002
50	902	471	431	65 ～ 69	4,485	2,132	2,353
51	849	421	428	70 ～ 74	5,194	2,389	2,805
52	838	423	415	75 ～ 79	4,207	1,906	2,301
53	862	440	422	80 ～ 84	2,991	1,160	1,831
54	797	403	394	85 ～ 89	2,207	744	1,463
55	801	406	395	90 ～ 94	1,131	290	841
56	840	395	445	95 ～ 99	306	44	262
57	740	368	372	100 歳 以 上	31	2	29
58	819	399	420	(再 掲)			
59	834	398	436	15 歳 未 満	5,888	3,023	2,865
60	712	366	346	15 ～ 64 歳	31,399	16,016	15,383
61	775	382	393	65 歳 以 上	20,552	8,667	11,885
62	847	417	430	75 歳 以 上	10,873	4,146	6,727
63	816	397	419	85 歳 以 上	3,675	1,080	2,595
64	821	407	414	年齢別割合 (%)			
				15 歳 未 満	10.2	10.9	9.5
				15 ～ 64 歳	54.3	57.8	51.1
				65 歳 以 上	35.5	31.3	39.4
				75 歳 以 上	18.8	15.0	22.3
				85 歳 以 上	6.4	3.9	8.6

第6表 年齢(3区分)別人口と割合の推移及び将来推計

年 (各年9月30日現在)	人 口			割 合			
	総 数	年少人口 (0歳～14歳)	生産年齢人口 (15歳～64歳)	老年人口 (65歳以上)	年少人口 (0歳～14歳)	生産年齢人口 (15歳～64歳)	老年人口 (65歳以上)
(実 数)							
昭 和 60 年	68,498	15,852	46,503	6,143	23.1	67.9	9.0
昭 和 61 年	68,612	15,524	46,633	6,455	22.6	68.0	9.4
昭 和 62 年	68,669	15,147	46,803	6,719	22.1	68.2	9.8
昭 和 63 年	68,768	14,747	47,046	6,975	21.4	68.4	10.1
平 成 元 年	68,466	14,138	46,957	7,371	20.6	68.6	10.8
平 成 2 年	68,426	13,811	46,853	7,762	20.2	68.5	11.3
平 成 3 年	68,452	13,436	46,814	8,202	19.6	68.4	12.0
平 成 4 年	68,518	13,060	46,859	8,599	19.1	68.4	12.5
平 成 5 年	68,704	12,771	46,857	9,076	18.6	68.2	13.2
平 成 6 年	69,172	12,512	47,112	9,548	18.1	68.1	13.8
平 成 7 年	69,356	12,182	47,232	9,942	17.6	68.1	14.3
平 成 8 年	69,713	11,970	47,343	10,400	17.2	67.9	14.9
平 成 9 年	69,821	11,709	47,212	10,900	16.8	67.6	15.6
平 成 10 年	69,808	11,456	46,968	11,384	16.4	67.3	16.3
平 成 11 年	69,743	11,227	46,698	11,818	16.1	67.0	16.9
平 成 12 年	69,919	11,039	46,542	12,338	15.8	66.6	17.6
平 成 13 年	69,889	10,754	46,269	12,866	15.4	66.2	18.4
平 成 14 年	69,722	10,526	45,839	13,357	15.1	65.7	19.2
平 成 15 年	69,557	10,370	45,342	13,845	14.9	65.2	19.9
平 成 16 年	69,181	10,152	44,948	14,081	14.7	65.0	20.4
平 成 17 年	68,898	9,972	44,534	14,392	14.5	64.6	20.9
平 成 18 年	68,355	9,729	43,844	14,782	14.2	64.1	21.6
平 成 19 年	67,510	9,438	42,931	15,141	14.0	63.6	22.4
平 成 20 年	66,957	9,231	42,207	15,519	13.8	63.0	23.2
平 成 21 年	66,421	8,919	41,647	15,855	13.4	62.7	23.9
平 成 22 年	66,080	8,681	41,404	15,995	13.1	62.7	24.2
平 成 23 年	65,758	8,503	41,073	16,182	12.9	62.5	24.6
平 成 24 年	65,326	8,238	40,912	16,176	12.6	62.6	24.8
平 成 25 年	64,694	8,013	39,364	17,317	12.4	60.8	26.8
平 成 26 年	64,166	7,746	38,443	17,977	12.1	59.9	28.0
平 成 27 年	63,563	7,524	37,443	18,596	11.8	58.9	29.3
平 成 28 年	63,014	7,312	36,593	19,109	11.6	58.1	30.3
平 成 29 年	62,372	7,112	35,704	19,556	11.4	57.2	31.4
平 成 30 年	61,768	6,887	35,016	19,865	11.1	56.7	32.2
令 和 元 年	61,158	6,723	34,349	20,086	11.0	56.2	32.8
令 和 2 年	60,485	6,538	33,633	20,314	10.8	55.6	33.6
令 和 3 年	59,793	6,402	32,935	20,456	10.7	55.1	34.2
令 和 4 年	59,137	6,237	32,374	20,526	10.5	54.7	34.7
令 和 5 年	58,471	6,014	31,915	20,542	10.3	54.6	35.1
(将 来 推 計)							
令 和 6 年	57,744	5,852	31,385	20,507	10.1	54.4	35.5
令 和 7 年	57,016	5,698	30,856	20,462	10.0	54.1	35.9
令 和 8 年	56,289	5,556	30,328	20,405	9.9	53.9	36.3
令 和 9 年	55,559	5,420	29,798	20,341	9.8	53.6	36.6
令 和 10 年	54,828	5,295	29,268	20,265	9.7	53.4	37.0
令 和 11 年	54,051	5,138	28,742	20,171	9.5	53.2	37.3
令 和 12 年	53,267	4,988	28,215	20,064	9.4	53.0	37.7
令 和 13 年	52,485	4,847	27,690	19,948	9.2	52.8	38.0
令 和 14 年	51,699	4,714	27,161	19,824	9.1	52.5	38.3
令 和 15 年	50,921	4,590	26,641	19,690	9.0	52.3	38.7

注1) 平成16年以前の数値は、現在の市域に合わせて組み替えたもの
 注2) 平成23年以前の数値は、外国人住民を含まない
 注3) 将来推計はコーホート変化率法により算出したもの

第7表 世帯数及び男女別人口 - 住居表示区域(街区)(続き)

地 域	世帯数	人 口			地 域	世帯数	人 口		
		総 数	男	女			総 数	男	女
東六六番町総数	228	474	245	229	東十三番町総数	589	1,068	517	551
東六六番町1	32	68	34	34	東十三番町1	15	21	10	11
東六六番町2	23	43	23	20	東十三番町2	5	15	8	7
東六六番町3	15	41	22	19	東十三番町3	8	20	8	12
東六六番町4	30	70	36	34	東十三番町4	16	30	14	16
東六六番町5	29	63	33	30	東十三番町5	23	35	16	19
東六六番町6	4	9	5	4	東十三番町6	4	7	4	3
東六六番町7	21	44	23	21	東十三番町7	17	26	11	15
東六六番町8	8	17	8	9	東十三番町8	10	19	8	11
東六六番町9	34	64	29	35	東十三番町9	9	15	8	7
東六六番町10	32	55	32	23	東十三番町10	6	17	11	6
東十一番町総数	380	741	348	393	東十三番町11	20	33	17	16
東十一番町1	45	64	26	38	東十三番町12	7	14	5	9
東十一番町2	14	30	12	18	東十三番町13	17	29	9	20
東十一番町3	15	31	15	16	東十三番町14	9	16	7	9
東十一番町4	9	17	8	9	東十三番町15	7	10	3	7
東十一番町5	31	60	29	31	東十三番町16	15	21	12	9
東十一番町6	11	22	10	12	東十三番町17	5	5	5	0
東十一番町7	-	-	-	-	東十三番町18	25	41	20	21
東十一番町8	15	40	21	19	東十三番町19	29	46	21	25
東十一番町9	欠	欠	番		東十三番町20	12	20	9	11
東十一番町10					東十三番町21	32	51	28	23
東十一番町11	31	64	31	33	東十三番町22	5	13	6	7
東十一番町12	欠	欠	番		東十三番町23	16	22	11	11
東十一番町13	54	77	37	40	東十三番町24	7	8	3	5
東十一番町14	27	50	22	28	東十三番町25	32	49	24	25
東十一番町15	欠	欠	番		東十三番町26	31	50	21	29
東十一番町16					東十三番町27	1	2	1	1
東十一番町17	13	26	9	17	東十三番町28	19	33	10	23
東十一番町18	24	62	24	38	東十三番町29	15	25	17	8
東十一番町19	10	25	12	13	東十三番町30	12	26	13	13
東十一番町20	10	20	12	8	東十三番町31	32	62	33	29
東十一番町21	15	32	18	14	東十三番町32	-	-	-	-
東十一番町22	15	26	12	14	東十三番町33	25	68	32	36
東十一番町23	13	30	15	15	東十三番町34	12	28	16	12
東十一番町24	13	25	13	12	東十三番町35	14	22	12	10
東十一番町25	15	40	22	18	東十三番町36	4	5	2	3
東十二番町総数	409	650	302	348	東十三番町37	2	3	1	2
東十二番町1	19	33	15	18	東十三番町38	-	-	-	-
東十二番町2	4	5	2	3	東十三番町39	-	-	-	-
東十二番町3	2	5	1	4	東十三番町40	-	-	-	-
東十二番町4	23	44	20	24	東十三番町41	-	-	-	-
東十二番町5	5	10	6	4	東十三番町42	13	21	11	10
東十二番町6	14	21	8	13	東十三番町43	10	25	11	14
東十二番町7	47	80	40	40	東十三番町44	20	53	25	28
東十二番町8	42	54	26	28	東十三番町45	-	-	-	-
東十二番町9	欠	欠	番		東十三番町46	-	-	-	-
東十二番町10	22	34	15	19	東十三番町47	9	22	9	13
東十二番町11	13	18	5	13	東十三番町48	4	9	5	4
東十二番町12	55	81	36	45	東十三番町49	7	12	9	3
東十二番町13	欠	欠	番		東十三番町50	4	11	7	4
東十二番町14	4	6	3	3	東十三番町51	4	8	4	4
東十二番町15	24	35	15	20					
東十二番町16	23	39	17	22					
東十二番町17	16	21	11	10					
東十二番町18	39	66	32	34					
東十二番町19	12	17	10	7					
東十二番町20	32	48	24	24					
東十二番町21	13	33	16	17					

第7表 世帯数及び男女別人口 - 住居表示区域(街区)(続き)

地 域	世帯数	人 口			地 域	世帯数	人 口		
		総 数	男	女			総 数	男	女
東 十 四 番 町 総 数	313	705	351	354	東 十 五 番 町 総 数	438	1,034	496	538
東 十 四 番 町 1	7	17	7	10	東 十 五 番 町 1	23	65	32	33
東 十 四 番 町 2	8	17	7	10	東 十 五 番 町 2	15	42	21	21
東 十 四 番 町 3	9	27	13	14	東 十 五 番 町 3	-	-	-	-
東 十 四 番 町 4	29	63	33	30	東 十 五 番 町 4	-	欠	番	-
東 十 四 番 町 5	-	-	33	30	東 十 五 番 町 5	22	55	29	26
東 十 四 番 町 6	29	46	23	23	東 十 五 番 町 6	-	欠	番	-
東 十 四 番 町 7	-	欠	番	-	東 十 五 番 町 7	-	-	-	-
東 十 四 番 町 8	8	14	3	11	東 十 五 番 町 8	-	欠	番	-
東 十 四 番 町 9	-	欠	番	-	東 十 五 番 町 9	-	欠	番	-
東 十 四 番 町 10	-	欠	番	-	東 十 五 番 町 10	13	32	16	16
東 十 四 番 町 11	-	-	-	-	東 十 五 番 町 11	9	15	8	7
東 十 四 番 町 12	9	29	14	15	東 十 五 番 町 12	14	26	12	14
東 十 四 番 町 13	18	66	34	32	東 十 五 番 町 13	9	20	8	12
東 十 四 番 町 14	-	欠	番	-	東 十 五 番 町 14	21	72	37	35
東 十 四 番 町 15	6	13	6	7	東 十 五 番 町 15	7	17	7	10
東 十 四 番 町 16	-	欠	番	-	東 十 五 番 町 16	15	31	13	18
東 十 四 番 町 17	13	36	17	19	東 十 五 番 町 17	5	10	5	5
東 十 四 番 町 18	-	欠	番	-	東 十 五 番 町 18	5	10	4	6
東 十 四 番 町 19	-	欠	番	-	東 十 五 番 町 19	-	欠	番	-
東 十 四 番 町 20	18	32	16	16	東 十 五 番 町 20	12	22	11	11
東 十 四 番 町 21	13	22	14	8	東 十 五 番 町 21	24	53	24	29
東 十 四 番 町 22	-	欠	番	-	東 十 五 番 町 22	-	欠	番	-
東 十 四 番 町 23	15	21	13	8	東 十 五 番 町 23	6	14	8	6
東 十 四 番 町 24	15	28	13	15	東 十 五 番 町 24	6	欠	番	-
東 十 四 番 町 25	10	18	7	11	東 十 五 番 町 25	6	11	5	6
東 十 四 番 町 26	1	1	1	0	東 十 五 番 町 26	26	85	41	44
東 十 四 番 町 27	7	12	5	7	東 十 五 番 町 27	-	欠	番	-
東 十 四 番 町 28	3	7	3	4	東 十 五 番 町 28	5	9	4	5
東 十 四 番 町 29	-	欠	番	-	東 十 五 番 町 29	11	33	10	23
東 十 四 番 町 30	3	5	3	2	東 十 五 番 町 30	4	11	4	7
東 十 四 番 町 31	9	26	11	15	東 十 五 番 町 31	7	17	8	9
東 十 四 番 町 32	4	12	6	6	東 十 五 番 町 32	8	11	6	5
東 十 四 番 町 33	17	61	28	33	東 十 五 番 町 33	2	3	2	1
東 十 四 番 町 34	22	47	27	20	東 十 五 番 町 34	18	52	22	30
東 十 四 番 町 35	6	10	8	2	東 十 五 番 町 35	1	1	0	1
東 十 四 番 町 36	8	15	6	9	東 十 五 番 町 36	36	67	29	38
東 十 四 番 町 37	7	13	5	8	東 十 五 番 町 37	-	欠	番	-
東 十 四 番 町 38	-	-	-	-	東 十 五 番 町 38	6	9	5	4
東 十 四 番 町 39	-	-	-	-	東 十 五 番 町 39	-	欠	番	-
東 十 四 番 町 40	-	-	-	-	東 十 五 番 町 40	8	16	8	8
東 十 四 番 町 41	-	-	-	-	東 十 五 番 町 41	3	5	2	3
東 十 四 番 町 42	3	11	5	6	東 十 五 番 町 42	9	16	9	7
東 十 四 番 町 43	-	欠	番	-	東 十 五 番 町 43	9	31	16	15
東 十 四 番 町 44	-	欠	番	-	東 十 五 番 町 44	-	-	-	-
東 十 四 番 町 45	1	2	1	1	東 十 五 番 町 45	19	43	23	20
東 十 四 番 町 46	2	3	1	2	東 十 五 番 町 46	9	21	13	8
東 十 四 番 町 47	-	欠	番	-	東 十 五 番 町 47	16	39	20	19
東 十 四 番 町 48	-	欠	番	-	東 十 五 番 町 48	-	欠	番	-
東 十 四 番 町 49	-	欠	番	-	東 十 五 番 町 49	11	21	8	13
東 十 四 番 町 50	-	-	-	-	東 十 五 番 町 50	12	22	12	10
東 十 四 番 町 51	-	-	-	-	東 十 五 番 町 51	10	23	11	12
東 十 四 番 町 52	4	6	4	2	東 十 五 番 町 52	2	4	3	1
東 十 四 番 町 53	9	25	17	8	東 十 五 番 町 53	-	欠	番	-
東 十 四 番 町 54	-	-	-	-	東 十 五 番 町 54	11	21	8	13
東 十 四 番 町 55	-	-	-	-	東 十 五 番 町 55	12	22	12	10
東 十 四 番 町 56	-	-	-	-	東 十 五 番 町 56	10	23	11	12
					東 十 五 番 町 57	2	4	3	1

第7表 世帯数及び男女別人口 - 住居表示区域(街区)(続き)

地 域	世 帯 数	人 口			地 域	世 帯 数	人 口		
		総 数	男	女			総 数	男	女
東 十 六 番 町 総 数	142	326	168	158	東 二 十 一 番 町 総 数	463	911	452	459
東 十 六 番 町 1	14	27	16	11	東 二 十 一 番 町 1	12	26	8	18
東 十 六 番 町 2	2	9	5	4	東 二 十 一 番 町 2	2	5	3	2
東 十 六 番 町 3	-	-	-	-	東 二 十 一 番 町 3	4	5	3	2
東 十 六 番 町 4	-	-	-	-	東 二 十 一 番 町 4	欠	欠	番	番
東 十 六 番 町 5	1	3	1	2	東 二 十 一 番 町 5	15	30	15	15
東 十 六 番 町 6	-	-	-	-	東 二 十 一 番 町 6	1	2	1	1
東 十 六 番 町 7	2	5	2	3	東 二 十 一 番 町 7	4	7	4	3
東 十 六 番 町 8	4	9	4	5	東 二 十 一 番 町 8	5	13	7	6
東 十 六 番 町 9	欠	欠	番	番	東 二 十 一 番 町 9	欠	欠	番	番
東 十 六 番 町 10	6	17	9	8	東 二 十 一 番 町 10	3	3	1	2
東 十 六 番 町 11	8	20	11	9	東 二 十 一 番 町 11	9	14	7	7
東 十 六 番 町 12	5	10	5	5	東 二 十 一 番 町 12	12	40	21	19
東 十 六 番 町 13	-	-	-	-	東 二 十 一 番 町 13	14	33	17	16
東 十 六 番 町 14	14	32	17	15	東 二 十 一 番 町 14	8	19	9	10
東 十 六 番 町 15	7	21	9	12	東 二 十 一 番 町 15	8	17	6	11
東 十 六 番 町 16	1	4	2	2	東 二 十 一 番 町 16	3	6	3	3
東 十 六 番 町 17	-	-	-	-	東 二 十 一 番 町 17	25	78	42	36
東 十 六 番 町 18	-	-	-	-	東 二 十 一 番 町 18	29	53	31	22
東 十 六 番 町 19	-	-	-	-	東 二 十 一 番 町 19	24	38	14	24
東 十 六 番 町 20	欠	欠	番	番	東 二 十 一 番 町 20	13	24	13	11
東 十 六 番 町 21	11	16	8	8	東 二 十 一 番 町 21	31	64	32	32
東 十 六 番 町 22	1	3	0	3	東 二 十 一 番 町 22	23	35	18	17
東 十 六 番 町 23	2	5	3	2	東 二 十 一 番 町 23	15	33	13	20
東 十 六 番 町 24	-	-	-	-	東 二 十 一 番 町 24	22	41	25	16
東 十 六 番 町 25	-	-	-	-	東 二 十 一 番 町 25	44	140	65	75
東 十 六 番 町 26	-	-	-	-	東 二 十 一 番 町 26	21	24	10	14
東 十 六 番 町 27	1	2	1	1	東 二 十 一 番 町 27	38	51	25	26
東 十 六 番 町 28	欠	欠	番	番	東 二 十 一 番 町 28	13	21	11	10
東 十 六 番 町 29	欠	欠	番	番	東 二 十 一 番 町 29	24	30	18	12
東 十 六 番 町 30	欠	欠	番	番	東 二 十 一 番 町 30	8	10	7	3
東 十 六 番 町 31	5	16	9	7	東 二 十 一 番 町 31	24	36	17	19
東 十 六 番 町 32	-	-	-	-	東 二 十 一 番 町 32	-	-	-	-
東 十 六 番 町 33	-	-	-	-	東 二 十 一 番 町 33	-	-	-	-
東 十 六 番 町 34	-	-	-	-	東 二 十 一 番 町 34	4	7	4	3
東 十 六 番 町 35	4	11	5	6	東 二 十 一 番 町 35	-	-	-	-
東 十 六 番 町 36	-	-	-	-	東 二 十 一 番 町 36	5	6	2	4
東 十 六 番 町 37	-	-	-	-	東 二 十 二 番 町 総 数	548	909	444	465
東 十 六 番 町 38	16	41	20	21	東 二 十 二 番 町 1	35	59	27	32
東 十 六 番 町 39	-	-	-	-	東 二 十 二 番 町 2	-	-	-	-
東 十 六 番 町 40	欠	欠	番	番	東 二 十 二 番 町 3	6	14	7	7
東 十 六 番 町 41	5	15	10	5	東 二 十 二 番 町 4	欠	欠	番	番
東 十 六 番 町 42	-	-	-	-	東 二 十 二 番 町 5	10	18	8	10
東 十 六 番 町 43	-	-	-	-	東 二 十 二 番 町 6	13	21	11	10
東 十 六 番 町 44	1	1	0	1	東 二 十 二 番 町 7	20	41	19	22
東 十 六 番 町 45	-	-	-	-	東 二 十 二 番 町 8	44	52	23	29
東 十 六 番 町 46	-	-	-	-	東 二 十 二 番 町 9	欠	欠	番	番
東 十 六 番 町 47	-	-	-	-	東 二 十 二 番 町 10	15	25	14	11
東 十 六 番 町 48	-	-	-	-	東 二 十 二 番 町 11	47	65	37	28
東 十 六 番 町 49	欠	欠	番	番	東 二 十 二 番 町 12	41	59	29	30
東 十 六 番 町 50	18	37	21	16	東 二 十 二 番 町 13	26	59	28	31
東 十 六 番 町 51	14	22	10	12	東 二 十 二 番 町 14	11	25	10	15
東 十 六 番 町 52	-	-	-	-	東 二 十 二 番 町 15	28	54	25	29
東 十 六 番 町 53	-	-	-	-	東 二 十 二 番 町 16	19	30	17	13
東 十 六 番 町 54	-	-	-	-	東 二 十 二 番 町 17	12	13	8	5
東 十 六 番 町 55	-	-	-	-	東 二 十 二 番 町 18	19	37	14	23
東 十 六 番 町 56	-	-	-	-	東 二 十 二 番 町 19	24	50	25	25
東 十 六 番 町 57	-	-	-	-	東 二 十 二 番 町 20	15	29	13	16
東 十 六 番 町 58	-	-	-	-	東 二 十 二 番 町 21	39	71	32	39
東 十 六 番 町 59	-	-	-	-	東 二 十 二 番 町 22	32	59	26	33
東 十 六 番 町 60	-	-	-	-	東 二 十 二 番 町 23	15	22	16	6
					東 二 十 二 番 町 24	35	51	26	25
					東 二 十 二 番 町 25	14	24	11	13
					東 二 十 二 番 町 26	7	9	5	4
					東 二 十 二 番 町 27	8	9	7	2
					東 二 十 二 番 町 28	7	7	4	3
					東 二 十 二 番 町 29	-	-	-	-
					東 二 十 二 番 町 30	6	6	2	4

第7表 世帯数及び男女別人口 - 住居表示区域(街区)(続き)

地 域	世 帯 数	人 口			地 域	世 帯 数	人 口		
		総 数	男	女			総 数	男	女
東二十三番町総数	565	802	403	399	東二十四番町総数	574	1,009	504	505
東二十三番町1	6	11	5	6	東二十四番町1	1	2	1	1
東二十三番町2	26	35	19	16	東二十四番町2	19	43	18	25
東二十三番町3	9	19	10	9	東二十四番町3	21	45	22	23
東二十三番町4		欠	番		東二十四番町4		欠	番	
東二十三番町5	15	28	13	15	東二十四番町5	19	45	23	22
東二十三番町6	14	29	15	14	東二十四番町6	22	51	26	25
東二十三番町7	11	24	13	11	東二十四番町7	24	58	28	30
東二十三番町8	-	-	-	-	東二十四番町8	7	10	4	6
東二十三番町9		欠	番		東二十四番町9		欠	番	
東二十三番町10	22	28	11	17	東二十四番町10	25	59	29	30
東二十三番町11	49	80	34	46	東二十四番町11	6	8	3	5
東二十三番町12	13	23	10	13	東二十四番町12	24	48	32	16
東二十三番町13	3	7	5	2	東二十四番町13	8	15	11	4
東二十三番町14	24	42	21	21	東二十四番町14	19	29	14	15
東二十三番町15	11	19	9	10	東二十四番町15	8	21	9	12
東二十三番町16	2	3	3	0	東二十四番町16	10	15	8	7
東二十三番町17	19	20	13	7	東二十四番町17	19	29	14	15
東二十三番町18	22	41	22	19	東二十四番町18	13	16	8	8
東二十三番町19	31	39	21	18	東二十四番町19	12	25	11	14
東二十三番町20	32	40	18	22	東二十四番町20	15	20	8	12
東二十三番町21	7	12	6	6	東二十四番町21	9	12	5	7
東二十三番町22	20	23	10	13	東二十四番町22	10	14	8	6
東二十三番町23	9	9	6	3	東二十四番町23	28	49	24	25
東二十三番町24	10	11	7	4	東二十四番町24	15	23	13	10
東二十三番町25	14	15	6	9	東二十四番町25	23	31	13	18
東二十三番町26	11	13	6	7	東二十四番町26	35	51	26	25
東二十三番町27	36	38	19	19	東二十四番町27	7	11	5	6
東二十三番町28	44	60	28	32	東二十四番町28	5	7	4	3
東二十三番町29	34	34	21	13	東二十四番町29	22	31	13	18
東二十三番町30	16	17	10	7	東二十四番町30	22	38	21	17
東二十三番町31	17	18	10	8	東二十四番町31	8	10	4	6
東二十三番町32	16	35	19	16	東二十四番町32	7	10	4	6
東二十三番町33	12	18	9	9	東二十四番町33	3	6	3	3
東二十三番町34	10	11	4	7	東二十四番町34	9	13	5	8
東二十三番町35	-	-	-	-	東二十四番町35	14	18	12	6
					東二十四番町36	9	20	10	10
					東二十四番町37	5	10	6	4
					東二十四番町38	8	16	7	9
					東二十四番町39	1	3	1	2
					東二十四番町40	-	-	-	-
					東二十四番町41	6	6	4	2
					東二十四番町42		欠	番	
					東二十四番町43	6	10	5	5
					東二十四番町44	11	20	11	9
					東二十四番町45	8	15	6	9
					東二十四番町46	6	13	4	9
					東二十四番町47	17	17	11	6
					東二十四番町48	8	16	10	6
					東二十四番町49		欠	番	
					東二十四番町50	-	-	-	-

第7表 世帯数及び男女別人口 - 住居表示区域(街区)(続き)

地 域	世 帯 数	人 口			地 域	世 帯 数	人 口		
		総 数	男	女			総 数	男	女
西一 番 町 総 数	402	789	360	429	西四 番 町 総 数	387	732	323	409
西一 一 番 町 1	18	36	16	20	西四 一 番 町 1	30	47	18	29
西一 二 番 町 2	21	48	23	25	西四 二 番 町 2	16	33	15	18
西一 三 番 町 3	14	26	13	13	西四 三 番 町 3	62	123	56	67
西一 四 番 町 4	欠	欠	欠	欠	西四 四 番 町 4	6	9	3	6
西一 五 番 町 5	31	61	27	34	西四 五 番 町 5	12	20	10	10
西一 六 番 町 6	8	25	11	14	西四 六 番 町 6	36	45	18	27
西一 七 番 町 7	21	44	24	20	西四 七 番 町 7	53	104	47	57
西一 八 番 町 8	12	28	14	14	西四 八 番 町 8	12	22	9	13
西一 九 番 町 9	1	2	0	2	西四 九 番 町 9	23	41	15	26
西一 十 番 町 10	18	34	14	20	西四 十 番 町 10	25	56	26	30
西一 一 十 一 番 町 11	38	64	29	35	西四 一 十 一 番 町 11	17	41	16	25
西一 一 十 二 番 町 12	5	7	4	3	西四 一 十 二 番 町 12	28	53	25	28
西一 一 十 三 番 町 13	66	132	60	72	西四 一 十 三 番 町 13	21	42	22	20
西一 一 十 四 番 町 14	35	72	35	37	西四 一 十 四 番 町 14	18	41	17	24
西一 一 十 五 番 町 15	10	20	6	14	西四 一 十 五 番 町 15	28	55	26	29
西一 一 十 六 番 町 16	4	8	2	6	西五 番 町 総 数	340	734	357	377
西一 一 十 七 番 町 17	27	39	19	20	西五 一 番 町 1	16	35	15	20
西一 一 十 八 番 町 18	19	24	10	14	西五 二 番 町 2	8	15	7	8
西一 一 十 九 番 町 19	12	22	10	12	西五 三 番 町 3	15	26	12	14
西一 二 十 番 町 20	11	34	18	16	西五 四 番 町 4	10	24	11	13
西一 二 一 番 町 21	14	23	10	13	西五 五 番 町 5	11	20	9	11
西一 二 二 番 町 22	12	30	12	18	西五 六 番 町 6	13	34	19	15
西一 二 三 番 町 23	5	10	3	7	西五 七 番 町 7	-	-	-	-
西一 二 四 番 町 総 数	116	222	106	116	西五 八 番 町 8	5	16	9	7
西一 二 五 番 町 1	11	30	14	16	西五 九 番 町 9	9	19	9	10
西一 二 六 番 町 2	6	14	6	8	西五 十 番 町 10	13	30	16	14
西一 二 七 番 町 3	7	11	6	5	西五 一 十 一 番 町 11	12	29	13	16
西一 二 八 番 町 4	1	1	1	0	西五 一 十 二 番 町 12	15	26	15	11
西一 二 九 番 町 5	14	23	11	12	西五 一 十 三 番 町 13	10	21	11	10
西一 三 十 番 町 6	7	13	9	4	西五 一 十 四 番 町 14	16	32	16	16
西一 三 一 番 町 7	3	9	6	3	西五 一 十 五 番 町 15	12	19	10	9
西一 三 二 番 町 8	12	25	9	16	西五 一 十 六 番 町 16	10	19	12	7
西一 三 三 番 町 9	9	14	7	7	西五 一 十 七 番 町 17	11	25	12	13
西一 三 四 番 町 10	10	19	10	9	西五 一 十 八 番 町 18	15	23	13	10
西一 三 五 番 町 11	14	26	10	16	西五 一 十 九 番 町 19	9	17	8	9
西一 三 六 番 町 12	6	13	4	9	西五 二 十 番 町 20	13	25	12	13
西一 三 七 番 町 13	10	18	10	8	西五 二 一 番 町 21	15	33	16	17
西一 三 八 番 町 14	6	6	3	3	西五 二 二 番 町 22	15	29	14	15
西一 三 九 番 町 総 数	286	542	248	294	西五 二 三 番 町 23	12	30	13	17
西一 四 十 番 町 1	9	21	11	10	西五 二 四 番 町 24	42	96	40	56
西一 四 一 番 町 2	-	-	-	-	西五 二 五 番 町 25	欠	欠	欠	欠
西一 四 二 番 町 3	-	-	-	-	西五 二 六 番 町 26	欠	欠	欠	欠
西一 四 三 番 町 4	10	16	9	7	西五 二 七 番 町 27	欠	欠	欠	欠
西一 四 四 番 町 5	17	35	18	17	西五 二 八 番 町 28	17	50	29	21
西一 四 五 番 町 6	-	-	-	-	西五 二 九 番 町 29	欠	欠	欠	欠
西一 四 六 番 町 7	5	5	4	1	西五 三 十 番 町 30	16	41	16	25
西一 四 七 番 町 8	-	-	-	-	西六 番 町 総 数	300	627	312	315
西一 四 八 番 町 9	欠	欠	欠	欠	西六 一 番 町 1	47	99	44	55
西一 四 九 番 町 10	欠	欠	欠	欠	西六 二 番 町 2	96	221	109	112
西一 五 十 番 町 11	欠	欠	欠	欠	西六 三 番 町 3	94	179	93	86
西一 五 一 番 町 12	欠	欠	欠	欠	西六 四 番 町 4	15	31	17	14
西一 五 二 番 町 13	欠	欠	欠	欠	西六 五 番 町 5	-	-	-	-
西一 五 三 番 町 14	18	31	11	20	西六 六 番 町 6	7	21	8	13
西一 五 四 番 町 15	19	38	15	23	西六 七 番 町 7	16	29	16	13
西一 五 五 番 町 16	19	42	20	22	西六 八 番 町 8	25	47	25	22
西一 五 六 番 町 17	4	7	4	3					
西一 五 七 番 町 18	22	43	17	26					
西一 五 八 番 町 19	32	54	23	31					
西一 五 九 番 町 20	49	97	46	51					
西一 六 十 番 町 21	13	30	9	21					
西一 六 一 番 町 22	15	27	13	14					
西一 六 二 番 町 23	34	56	32	24					
西一 六 三 番 町 24	20	40	16	24					

第7表 世帯数及び男女別人口 - 住居表示区域(街区)(続き)

地 域	世帯数	人 口			地 域	世帯数	人 口		
		総 数	男	女			総 数	男	女
西 十 一 番 町 総 数	806	1,778	853	925	西 十 二 番 町 総 数	177	330	160	170
西 十 一 番 町 1	74	147	63	84	西 十 二 番 町 1	8	12	8	4
西 十 一 番 町 2	23	47	23	24	西 十 二 番 町 2	19	43	20	23
西 十 一 番 町 3	18	34	14	20	西 十 二 番 町 3	22	31	15	16
西 十 一 番 町 4	6	18	9	9	西 十 二 番 町 4	10	19	9	10
西 十 一 番 町 5	18	30	14	16	西 十 二 番 町 5	9	13	4	9
西 十 一 番 町 6	14	36	18	18	西 十 二 番 町 6	-	-	-	-
西 十 一 番 町 7	9	23	9	14	西 十 二 番 町 7	20	45	18	27
西 十 一 番 町 8	13	26	12	14	西 十 二 番 町 8	6	16	9	7
西 十 一 番 町 9	14	32	15	17	西 十 二 番 町 9	17	33	16	17
西 十 一 番 町 10	13	35	16	19	西 十 二 番 町 10	15	27	11	16
西 十 一 番 町 11	13	28	9	19	西 十 二 番 町 11	11	20	10	10
西 十 一 番 町 12	13	27	12	15	西 十 二 番 町 12	-	-	-	-
西 十 一 番 町 13	15	42	18	24	西 十 二 番 町 13	-	-	-	-
西 十 一 番 町 14	14	31	15	16	西 十 二 番 町 14	-	-	-	-
西 十 一 番 町 15	12	35	14	21	西 十 二 番 町 15	2	6	2	4
西 十 一 番 町 16	15	30	15	15	西 十 二 番 町 16	6	19	7	12
西 十 一 番 町 17	13	29	13	16	西 十 二 番 町 17	6	13	8	5
西 十 一 番 町 18	15	27	11	16	西 十 二 番 町 18	4	9	5	4
西 十 一 番 町 19	16	31	12	19	西 十 二 番 町 19	22	24	18	6
西 十 一 番 町 20	16	29	14	15	西 十 二 番 町 20	-	-	-	-
西 十 一 番 町 21	18	37	22	15					
西 十 一 番 町 22	11	22	11	11					
西 十 一 番 町 23	12	27	14	13					
西 十 一 番 町 24	15	35	21	14					
西 十 一 番 町 25	9	29	14	15					
西 十 一 番 町 26	7	22	9	13					
西 十 一 番 町 27	6	12	6	6					
西 十 一 番 町 28	13	24	14	10					
西 十 一 番 町 29	14	27	13	14					
西 十 一 番 町 30	15	32	17	15					
西 十 一 番 町 31	23	52	27	25					
西 十 一 番 町 32	10	29	13	16					
西 十 一 番 町 33	14	32	17	15					
西 十 一 番 町 34	34	63	28	35					
西 十 一 番 町 35	16	24	9	15					
西 十 一 番 町 36	15	33	18	15					
西 十 一 番 町 37	15	32	16	16					
西 十 一 番 町 38	13	36	22	14					
西 十 一 番 町 39	15	42	20	22					
西 十 一 番 町 40	83	228	123	105					
西 十 一 番 町 41		欠	番						
西 十 一 番 町 42		欠	番						
西 十 一 番 町 43		欠	番						
西 十 一 番 町 44		欠	番						
西 十 一 番 町 45		欠	番						
西 十 一 番 町 46		欠	番						
西 十 一 番 町 47		欠	番						
西 十 一 番 町 48		欠	番						
西 十 一 番 町 49		欠	番						
西 十 一 番 町 50	-	-	-	-					
西 十 一 番 町 51	12	22	9	13					
西 十 一 番 町 52	16	32	14	18					
西 十 一 番 町 53	14	29	12	17					
西 十 一 番 町 54	14	29	16	13					
西 十 一 番 町 55	11	23	10	13					
西 十 一 番 町 56	10	17	8	9					
西 十 一 番 町 57	15	28	13	15					
西 十 一 番 町 58	12	23	11	12					

第7表 世帯数及び男女別人口 - 住居表示区域(街区)(続き)

地 域	世帯数	人 口			地 域	世帯数	人 口		
		総 数	男	女			総 数	男	女
西三十三番町総数	491	942	415	527	西四十四番町総数	450	956	458	498
西三十三番町1	-	-	-	-	西四十四番町1	-	-	-	-
西三十三番町2	-	-	-	-	西四十四番町2	-	-	-	-
西三十三番町3	-	-	-	-	西四十四番町3	-	-	-	-
西三十三番町4	-	-	-	-	西四十四番町4	-	-	-	-
西三十三番町5	-	-	-	-	西四十四番町5	10	18	8	10
西三十三番町6	-	-	-	-	西四十四番町6	14	26	13	13
西三十三番町7	-	欠	欠	欠	西四十四番町7	10	19	8	11
西三十三番町8	-	欠	欠	欠	西四十四番町8	8	20	12	8
西三十三番町9	-	欠	欠	欠	西四十四番町9	27	欠	欠	欠
西三十三番町10	-	欠	欠	欠	西四十四番町10	5	50	26	24
西三十三番町11	-	欠	欠	欠	西四十四番町11	17	14	9	5
西三十三番町12	-	欠	欠	欠	西四十四番町12	17	41	17	24
西三十三番町13	-	欠	欠	欠	西四十四番町13	7	18	10	8
西三十三番町14	-	欠	欠	欠	西四十四番町14	12	22	11	11
西三十三番町15	-	欠	欠	欠	西四十四番町15	12	27	14	13
西三十三番町16	-	欠	欠	欠	西四十四番町16	11	20	11	9
西三十三番町17	-	欠	欠	欠	西四十四番町17	5	15	7	8
西三十三番町18	-	欠	欠	欠	西四十四番町18	14	31	13	18
西三十三番町19	-	欠	欠	欠	西四十四番町19	8	23	10	13
西三十三番町20	-	欠	欠	欠	西四十四番町20	17	29	15	14
西三十三番町21	-	欠	欠	欠	西四十四番町21	-	-	-	-
西三十三番町22	-	欠	欠	欠	西四十四番町22	-	-	-	-
西三十三番町23	-	欠	欠	欠	西四十四番町23	-	-	-	-
西三十三番町24	-	欠	欠	欠	西四十四番町24	-	-	-	-
西三十三番町25	21	44	17	27	西四十四番町25	11	17	7	10
西三十三番町26	35	46	14	32	西四十四番町26	7	10	5	5
西三十三番町27	16	33	15	18	西四十四番町27	5	14	6	8
西三十三番町28	20	44	19	25	西四十四番町28	17	35	17	18
西三十三番町29	21	43	22	21	西四十四番町29	17	29	13	16
西三十三番町30	21	46	19	27	西四十四番町30	6	18	11	7
西三十三番町31	18	43	20	23	西四十四番町31	9	21	9	12
西三十三番町32	14	25	12	13	西四十四番町32	17	35	18	17
西三十三番町33	18	33	15	18	西四十四番町33	17	46	24	22
西三十三番町34	11	29	15	14	西四十四番町34	21	51	20	31
西三十三番町35	15	29	14	15	西四十四番町35	5	10	4	6
西三十三番町36	17	38	16	22	西四十四番町36	19	34	16	18
西三十三番町37	18	32	14	18	西四十四番町37	6	10	4	6
西三十三番町38	13	24	13	11	西四十四番町38	5	16	9	7
西三十三番町39	13	26	10	16	西四十四番町39	10	22	10	12
西三十三番町40	10	21	10	11	西四十四番町40	6	12	7	5
西三十三番町41	11	16	7	9	西四十四番町41	9	13	5	8
西三十三番町42	11	24	14	10	西四十四番町42	欠	欠	欠	欠
西三十三番町43	10	24	12	12	西四十四番町43	30	67	30	37
西三十三番町44	9	22	10	12	西四十四番町44	13	22	12	10
西三十三番町45	6	11	6	5	西四十四番町45	9	27	14	13
西三十三番町46	2	6	2	4	西四十四番町46	6	16	7	9
西三十三番町47	6	8	3	5	西四十四番町47	17	36	18	18
西三十三番町48	12	23	12	11	西四十四番町48	6	10	2	8
西三十三番町49	8	14	7	7	西四十四番町49	欠	欠	欠	欠
西三十三番町50	8	11	1	10	西四十四番町50	5	12	6	6
西三十三番町51	8	13	5	8					
西三十三番町52	7	10	5	5					
西三十三番町53	14	28	15	13					
西三十三番町54	9	17	6	11					
西三十三番町55	7	13	6	7					
西三十三番町56	15	29	10	19					
西三十三番町57	14	18	6	12					
西三十三番町58	5	10	3	7					
西三十三番町59	10	17	6	11					
西三十三番町60	11	25	12	13					
西三十三番町61	4	9	5	4					
西三十三番町62	14	24	11	13					
西三十三番町63	9	14	6	8					

第7表 世帯数及び男女別人口 - 住居表示区域(街区)(続き)

地 域	世帯数	人 口			地 域	世帯数	人 口		
		総 数	男	女			総 数	男	女
西 十 五 番 町 総 数	469	1,010	490	520	西 十 六 番 町 総 数	380	813	386	427
西 十 五 番 町 1	18	35	16	19	西 十 六 番 町 1	32	57	31	26
西 十 五 番 町 2	29	59	30	29	西 十 六 番 町 2	21	42	13	29
西 十 五 番 町 3	-	-	-	-	西 十 六 番 町 3	24	58	28	30
西 十 五 番 町 4	-	欠	番	-	西 十 六 番 町 4	-	欠	番	-
西 十 五 番 町 5	26	54	25	29	西 十 六 番 町 5	11	22	12	10
西 十 五 番 町 6	5	8	4	4	西 十 六 番 町 6	22	55	28	27
西 十 五 番 町 7	11	36	22	14	西 十 六 番 町 7	9	25	13	12
西 十 五 番 町 8	10	23	11	12	西 十 六 番 町 8	14	33	18	15
西 十 五 番 町 9	-	欠	番	-	西 十 六 番 町 9	-	欠	番	-
西 十 五 番 町 10	18	34	15	19	西 十 六 番 町 10	33	63	32	31
西 十 五 番 町 11	20	41	17	24	西 十 六 番 町 11	20	37	14	23
西 十 五 番 町 12	35	67	30	37	西 十 六 番 町 12	10	15	8	7
西 十 五 番 町 13	20	44	24	20	西 十 六 番 町 13	10	16	6	10
西 十 五 番 町 14	14	38	17	21	西 十 六 番 町 14	3	6	2	4
西 十 五 番 町 15	-	-	-	-	西 十 六 番 町 15	11	26	13	13
西 十 五 番 町 16	17	34	21	13	西 十 六 番 町 16	-	-	-	-
西 十 五 番 町 17	20	48	23	25	西 十 六 番 町 17	13	20	6	14
西 十 五 番 町 18	5	11	5	6	西 十 六 番 町 18	15	34	17	17
西 十 五 番 町 19	7	12	8	4	西 十 六 番 町 19	23	63	31	32
西 十 五 番 町 20	4	9	4	5	西 十 六 番 町 20	4	13	6	7
西 十 五 番 町 21	10	33	14	19	西 十 六 番 町 21	17	36	16	20
西 十 五 番 町 22	6	17	10	7	西 十 六 番 町 22	-	-	-	-
西 十 五 番 町 23	21	46	20	26	西 十 六 番 町 23	-	-	-	-
西 十 五 番 町 24	1	3	1	2	西 十 六 番 町 24	17	35	18	17
西 十 五 番 町 25	10	15	4	11	西 十 六 番 町 25	12	27	12	15
西 十 五 番 町 26	24	53	28	25	西 十 六 番 町 26	12	26	11	15
西 十 五 番 町 27	9	18	8	10	西 十 六 番 町 27	4	6	3	3
西 十 五 番 町 28	5	7	2	5	西 十 六 番 町 28	11	29	14	15
西 十 五 番 町 29	7	15	7	8	西 十 六 番 町 29	7	15	9	6
西 十 五 番 町 30	11	22	11	11	西 十 六 番 町 30	13	30	13	17
西 十 五 番 町 31	13	28	11	17	西 十 六 番 町 31	4	8	5	3
西 十 五 番 町 32	10	25	12	13	西 十 六 番 町 32	7	14	6	8
西 十 五 番 町 33	8	15	8	7	西 十 六 番 町 33	1	2	1	1
西 十 五 番 町 34	10	26	11	15					
西 十 五 番 町 35	11	25	13	12					
西 十 五 番 町 36	7	14	6	8					
西 十 五 番 町 37	7	17	9	8					
西 十 五 番 町 38	9	18	9	9					
西 十 五 番 町 39	1	3	1	2					
西 十 五 番 町 40	9	13	8	5					
西 十 五 番 町 41	10	22	13	9					
西 十 五 番 町 42	-	欠	番	-					
西 十 五 番 町 43	11	22	12	10					

第7表 世帯数及び男女別人口 - 住居表示区域(街区)(続き)

地 域	世 帯 数	人 口			地 域	世 帯 数	人 口		
		総 数	男	女			総 数	男	女
西二十一番町総数	806	1,703	813	890	西二十二番町総数	821	1,654	719	935
西二十一番町1	-	-	-	-	西二十二番町1	10	29	15	14
西二十一番町2	-	-	-	-	西二十二番町2	17	28	14	14
西二十一番町3	-	-	-	-	西二十二番町3	17	35	12	23
西二十一番町4	-	-	-	-	西二十二番町4	10	17	7	10
西二十一番町5	17	41	21	20	西二十二番町5	22	41	18	23
西二十一番町6	9	18	5	13	西二十二番町6	28	58	28	30
西二十一番町7	5	11	6	5	西二十二番町7	8	16	7	9
西二十一番町8	18	34	15	19	西二十二番町8	20	46	26	20
西二十一番町9	-	-	-	-	西二十二番町9	26	60	31	29
西二十一番町10	4	8	4	4	西二十二番町10	5	10	4	6
西二十一番町11	5	8	3	5	西二十二番町11	19	43	21	22
西二十一番町12	10	26	10	16	西二十二番町12	-	-	-	-
西二十一番町13	1	4	3	1	西二十二番町13	15	23	8	15
西二十一番町14	9	17	8	9	西二十二番町14	15	26	12	14
西二十一番町15	15	35	12	23	西二十二番町15	-	-	-	-
西二十一番町16	14	27	16	11	西二十二番町16	-	-	-	-
西二十一番町17	10	20	9	11	西二十二番町17	-	-	-	-
西二十一番町18	13	23	11	12	西二十二番町18	-	-	-	-
西二十一番町19	16	34	20	14	西二十二番町19	24	52	24	28
西二十一番町20	14	30	14	16	西二十二番町20	16	33	12	21
西二十一番町21	12	30	14	16	西二十二番町21	-	-	-	-
西二十一番町22	10	19	6	13	西二十二番町22	18	46	21	25
西二十一番町23	12	20	14	6	西二十二番町23	28	47	19	28
西二十一番町24	25	48	22	26	西二十二番町24	-	-	-	-
西二十一番町25	14	32	16	16	西二十二番町25	19	50	24	26
西二十一番町26	15	31	16	15	西二十二番町26	22	40	16	24
西二十一番町27	25	46	19	27	西二十二番町27	18	48	21	27
西二十一番町28	9	18	8	10	西二十二番町28	2	6	3	3
西二十一番町29	25	46	20	26	西二十二番町29	16	33	12	21
西二十一番町30	5	10	5	5	西二十二番町30	21	45	21	24
西二十一番町31	1	1	1	0	西二十二番町31	11	20	8	12
西二十一番町32	22	43	19	24	西二十二番町32	16	37	16	21
西二十一番町33	2	5	3	2	西二十二番町33	15	24	8	16
西二十一番町34	21	37	20	17	西二十二番町34	9	16	5	11
西二十一番町35	7	22	10	12	西二十二番町35	16	27	14	13
西二十一番町36	13	24	10	14	西二十二番町36	14	25	9	16
西二十一番町37	14	22	12	10	西二十二番町37	7	10	4	6
西二十一番町38	17	38	18	20	西二十二番町38	17	45	17	28
西二十一番町39	10	16	8	8	西二十二番町39	27	55	22	33
西二十一番町40	-	-	-	-	西二十二番町40	13	14	1	13
西二十一番町41	18	34	18	16	西二十二番町41	10	12	4	8
西二十一番町42	-	-	-	-	西二十二番町42	19	21	5	16
西二十一番町43	14	34	16	18	西二十二番町43	22	53	27	26
西二十一番町44	15	33	13	20	西二十二番町44	41	89	41	48
西二十一番町45	9	17	7	10	西二十二番町45	47	90	37	53
西二十一番町46	9	14	7	7	西二十二番町46	-	-	-	-
西二十一番町47	18	31	14	17	西二十二番町47	8	14	7	7
西二十一番町48	25	49	27	22	西二十二番町48	45	66	26	40
西二十一番町49	-	-	-	-	西二十二番町49	49	112	55	57
西二十一番町50	11	27	11	16	西二十二番町50	-	-	-	-
西二十一番町51	1	2	2	0	西二十二番町51	39	92	37	55
西二十一番町52	15	37	19	18					
西二十一番町53	45	83	39	44					
西二十一番町54	22	45	23	22					
西二十一番町55	6	18	8	10					
西二十一番町56	13	34	15	19					
西二十一番町57	13	25	11	14					
西二十一番町58	18	35	13	22					
西二十一番町59	12	26	14	12					
西二十一番町60	-	-	-	-					
西二十一番町61	1	5	3	2					
西二十一番町62	29	89	44	45					
西二十一番町63	27	79	37	42					
西二十一番町64	17	44	23	21					
西二十一番町65	2	2	1	1					
西二十一番町66	7	10	5	5					
西二十一番町67	16	26	14	12					
西二十一番町68	9	18	8	10					
西二十一番町69	15	42	23	19					

第7表 世帯数及び男女別人口 - 住居表示区域(街区)(続き)

地 域	世帯数	人 口			地 域	世帯数	人 口		
		総 数	男	女			総 数	男	女
西二十三番町総数	706	1,421	665	756	元町西一丁目総数	203	433	202	231
西二十三番町1	63	77	44	33	元町西一丁目1	24	37	19	18
西二十三番町2	7	15	6	9	元町西一丁目2	16	29	15	14
西二十三番町3	20	50	26	24	元町西一丁目3	8	16	8	8
西二十三番町4	欠	欠	番	欠	元町西一丁目4	欠	欠	番	欠
西二十三番町5	32	47	22	25	元町西一丁目5	21	39	17	22
西二十三番町6	12	23	8	15	元町西一丁目6	27	64	31	33
西二十三番町7	8	21	10	11	元町西一丁目7	17	40	16	24
西二十三番町8	19	38	14	24	元町西一丁目8	9	21	11	10
西二十三番町9	欠	欠	番	欠	元町西一丁目9	欠	欠	番	欠
西二十三番町10	25	53	25	28	元町西一丁目10	2	5	2	3
西二十三番町11	29	61	31	30	元町西一丁目11	28	83	35	48
西二十三番町12	20	47	16	31	元町西一丁目12	6	19	8	11
西二十三番町13	29	62	29	33	元町西一丁目13	38	64	28	36
西二十三番町14	15	29	12	17	元町西一丁目14	7	16	12	4
西二十三番町15	18	39	18	21	元町西二丁目総数	211	431	207	224
西二十三番町16	12	24	11	13	元町西二丁目1	8	18	8	10
西二十三番町17	6	10	4	6	元町西二丁目2	10	23	9	14
西二十三番町18	11	23	12	11	元町西二丁目3	26	50	24	26
西二十三番町19	21	43	26	17	元町西二丁目4	欠	欠	番	欠
西二十三番町20	17	39	16	23	元町西二丁目5	39	67	33	34
西二十三番町21	4	7	3	4	元町西二丁目6	13	24	10	14
西二十三番町22	8	15	7	8	元町西二丁目7	6	8	4	4
西二十三番町23	11	23	13	10	元町西二丁目8	39	86	44	42
西二十三番町24	16	32	12	20	元町西二丁目9	欠	欠	番	欠
西二十三番町25	-	-	-	-	元町西二丁目10	21	57	26	31
西二十三番町26	-	-	-	-	元町西二丁目11	14	34	16	18
西二十三番町27	-	-	-	-	元町西二丁目12	16	23	12	11
西二十三番町28	-	-	-	-	元町西二丁目13	19	41	21	20
西二十三番町29	-	-	-	-	元町西三丁目総数	183	410	199	211
西二十三番町30	19	30	10	20	元町西三丁目1	26	51	24	27
西二十三番町31	11	26	13	13	元町西三丁目2	8	16	9	7
西二十三番町32	1	1	0	1	元町西三丁目3	23	51	22	29
西二十三番町33	14	29	14	15	元町西三丁目4	欠	欠	番	欠
西二十三番町34	11	19	7	12	元町西三丁目5	23	50	25	25
西二十三番町35	13	26	13	13	元町西三丁目6	28	56	27	29
西二十三番町36	4	4	2	2	元町西三丁目7	20	44	21	23
西二十三番町37	12	25	10	15	元町西三丁目8	17	52	25	27
西二十三番町38	14	38	16	22	元町西三丁目9	欠	欠	番	欠
西二十三番町39	14	23	10	13	元町西三丁目10	18	48	25	23
西二十三番町40	13	34	16	18	元町西三丁目11	6	15	8	7
西二十三番町41	9	24	12	12	元町西三丁目12	14	27	13	14
西二十三番町42	欠	欠	番	欠	元町西四丁目総数	82	165	72	93
西二十三番町43	4	13	6	7	元町西四丁目1	2	3	2	1
西二十三番町44	13	28	13	15	元町西四丁目2	7	13	4	9
西二十三番町45	19	51	25	26	元町西四丁目3	7	11	4	7
西二十三番町46	14	26	11	15	元町西四丁目4	欠	欠	番	欠
西二十三番町47	3	7	3	4	元町西四丁目5	8	12	5	7
西二十三番町48	8	13	7	6	元町西四丁目6	16	28	10	18
西二十三番町49	欠	欠	番	欠	元町西四丁目7	11	28	12	16
西二十三番町50	3	5	2	3	元町西四丁目8	21	48	22	26
西二十三番町51	-	-	-	-	元町西四丁目9	欠	欠	番	欠
西二十三番町52	-	-	-	-	元町西四丁目10	2	6	4	2
西二十三番町53	-	-	-	-	元町西四丁目11	6	13	8	5
西二十三番町54	-	-	-	-	元町西四丁目12	2	3	1	2
西二十三番町55	18	31	11	20					
西二十三番町56	18	40	22	18					
西二十三番町57	20	41	22	19					
西二十三番町58	25	60	29	31					
西二十三番町59	13	33	20	13					
西二十三番町60	10	16	6	10					

第7表 世帯数及び男女別人口 - 住居表示区域(街区)(続き)

地 域	世 帯 数	人 口			地 域	世 帯 数	人 口		
		総 数	男	女			総 数	男	女
元町西五丁目総数	186	420	196	224	元町東三丁目総数	59	109	56	53
元町西五丁目1	-	-	-	-	元町東三丁目1	15	24	11	13
元町西五丁目2	18	38	18	20	元町東三丁目2	28	49	32	17
元町西五丁目3	32	89	39	50	元町東三丁目3	1	1	0	1
元町西五丁目4		欠	番		元町東三丁目4		欠	番	
元町西五丁目5	8	13	5	8	元町東三丁目5	14	33	12	21
元町西五丁目6	29	79	33	46	元町東三丁目6	-	-	-	-
元町西五丁目7	3	7	3	4	元町東三丁目7	1	2	1	1
元町西五丁目8	15	33	15	18	元町東四丁目総数	226	428	196	232
元町西五丁目9		欠	番		元町東四丁目1	32	51	25	26
元町西五丁目10	16	34	20	14	元町東四丁目2	12	27	12	15
元町西五丁目11	2	4	2	2	元町東四丁目3	11	23	11	12
元町西五丁目12	-	-	-	-	元町東四丁目4		欠	番	
元町西五丁目13	8	16	6	10	元町東四丁目5	13	28	14	14
元町西五丁目14	5	9	3	6	元町東四丁目6	10	19	7	12
元町西五丁目15	30	48	26	22	元町東四丁目7	23	47	27	20
元町西五丁目16	11	25	12	13	元町東四丁目8	-	-	-	-
元町西五丁目17	2	6	4	2	元町東四丁目9		欠	番	
元町西五丁目18	1	1	0	1	元町東四丁目10	13	30	13	17
元町西五丁目19	1	4	2	2	元町東四丁目11	27	39	9	30
元町西五丁目20	5	14	8	6	元町東四丁目12	-	-	-	-
元町西六丁目総数	89	198	97	101	元町東四丁目13		欠	番	
元町西六丁目1	8	16	8	8	元町東四丁目14	19	25	11	14
元町西六丁目2	-	-	-	-	元町東四丁目15	32	53	26	27
元町西六丁目3	6	9	4	5	元町東四丁目16	22	57	24	33
元町西六丁目4		欠	番		元町東四丁目17	12	29	17	12
元町西六丁目5	10	25	10	15	元町東五丁目総数	165	331	147	184
元町西六丁目6	13	46	24	22	元町東五丁目1	7	10	6	4
元町西六丁目7	-	-	-	-	元町東五丁目2	23	42	16	26
元町西六丁目8	20	41	21	20	元町東五丁目3	8	19	8	11
元町西六丁目9		欠	番		元町東五丁目4		欠	番	
元町西六丁目10	-	-	-	-	元町東五丁目5	27	59	26	33
元町西六丁目11	5	10	7	3	元町東五丁目6	18	43	22	21
元町西六丁目12	-	-	-	-	元町東五丁目7	-	-	-	-
元町西六丁目13	15	29	14	15	元町東五丁目8	6	14	6	8
元町西六丁目14	12	22	9	13	元町東五丁目9		欠	番	
元町東一丁目総数	73	118	53	65	元町東五丁目10	3	10	5	5
元町東一丁目1	3	4	2	2	元町東五丁目11	29	50	22	28
元町東一丁目2	2	4	2	2	元町東五丁目12	30	45	18	27
元町東一丁目3	10	17	7	10	元町東五丁目13	-	-	-	-
元町東一丁目4		欠	番		元町東五丁目14	2	6	3	3
元町東一丁目5	2	5	3	2	元町東五丁目15	2	5	2	3
元町東一丁目6	-	-	-	-	元町東五丁目16	6	15	6	9
元町東一丁目7		欠	番		元町東五丁目17	4	13	7	6
元町東一丁目8	1	1	1	0	元町東五丁目18		欠	番	
元町東一丁目9		欠	番		元町東五丁目19		欠	番	
元町東一丁目10		欠	番		元町東五丁目20		欠	番	
元町東一丁目11	15	16	6	10	元町東五丁目21		欠	番	
元町東一丁目12	15	29	12	17	元町東五丁目22		欠	番	
元町東一丁目13	2	4	3	1	元町東五丁目23		欠	番	
元町東一丁目14	11	21	8	13	元町東五丁目24		欠	番	
元町東一丁目15	-	-	-	-	元町東五丁目25		欠	番	
元町東一丁目16		欠	番		元町東五丁目26		欠	番	
元町東一丁目17	12	17	9	8	元町東五丁目27		欠	番	
元町東二丁目総数	262	500	242	258	元町東五丁目28		欠	番	
元町東二丁目1	15	26	11	15	元町東五丁目29		欠	番	
元町東二丁目2	10	24	12	12	元町東五丁目30		欠	番	
元町東二丁目3	21	37	17	20	元町東五丁目31		欠	番	
元町東二丁目4		欠	番		元町東五丁目32		欠	番	
元町東二丁目5	29	52	28	24	元町東五丁目33		欠	番	
元町東二丁目6	30	56	22	34	元町東五丁目34		欠	番	
元町東二丁目7	19	36	18	18	元町東五丁目35		欠	番	
元町東二丁目8	21	43	22	21	元町東五丁目36		欠	番	
元町東二丁目9		欠	番		元町東五丁目37		欠	番	
元町東二丁目10	18	31	17	14	元町東五丁目38		欠	番	
元町東二丁目11	37	61	29	32	元町東五丁目39		欠	番	
元町東二丁目12	4	11	6	5	元町東五丁目40		欠	番	
元町東二丁目13	10	27	14	13	元町東五丁目41		欠	番	
元町東二丁目14	13	27	13	14	元町東五丁目42		欠	番	
元町東二丁目15	7	10	5	5	元町東五丁目43		欠	番	
元町東二丁目16	28	59	28	31	元町東五丁目44		欠	番	
					元町東五丁目45		欠	番	
					元町東五丁目46		欠	番	
					元町東五丁目47		欠	番	
					元町東五丁目48		欠	番	
					元町東五丁目49		欠	番	
					元町東五丁目50		欠	番	
					元町東五丁目51		欠	番	
					元町東五丁目52		欠	番	
					元町東五丁目53		欠	番	
					元町東五丁目54		欠	番	
					元町東五丁目55		欠	番	
					元町東五丁目56		欠	番	
					元町東五丁目57		欠	番	
					元町東五丁目58		欠	番	
					元町東五丁目59		欠	番	
					元町東五丁目60		欠	番	
					元町東五丁目61		欠	番	
					元町東五丁目62		欠	番	
					元町東五丁目63		欠	番	
					元町東五丁目64		欠	番	
					元町東五丁目65		欠	番	
					元町東五丁目66		欠	番	
					元町東五丁目67		欠	番	
					元町東五丁目68		欠	番	
					元町東五丁目69		欠	番	
					元町東五丁目70		欠	番	
					元町東五丁目71		欠	番	
					元町東五丁目72		欠	番	
					元町東五丁目73		欠	番	
					元町東五丁目74		欠	番	
					元町東五丁目75		欠	番	
					元町東五丁目76		欠	番	
					元町東五丁目77		欠	番	
					元町東五丁目78		欠	番	
					元町東五丁目79		欠	番	
					元町東五丁目80		欠	番	
					元町東五丁目81		欠	番	
					元町東五丁目82		欠	番	
					元町東五丁目83		欠	番	
					元町東五丁目84		欠	番	
					元町東五丁目85		欠	番	
					元町東五丁目86		欠	番	
					元町東五丁目87		欠	番	
					元町東五丁目88		欠	番	
					元町東五丁目89		欠	番	
					元町東五丁目90		欠	番	
					元町東五丁目91		欠	番	
					元町東五丁目92		欠	番	
					元町東五丁目93		欠	番	
					元町東五丁目94		欠	番	
					元町東五丁目95		欠	番	
					元町東五丁目96		欠	番	
					元町東五丁目97		欠	番	
					元町東五丁目98		欠	番	
					元町東五丁目99		欠	番	
					元町東五丁目100		欠	番	
					元町東五丁目101		欠	番	
					元町東五丁目102		欠	番	
					元町東五丁目103		欠	番	
					元町東五丁目104		欠	番	
					元町東五丁目105		欠	番	
					元町東五丁目106		欠	番	
					元町東五丁目107		欠	番	
					元町東五丁目108		欠	番	
					元町東五丁目109		欠	番	
					元町東五丁目110		欠	番	
					元町東五丁目111		欠	番	
					元町東五丁目112		欠	番	
					元町東五丁目113		欠	番	
					元町東五丁目114		欠	番	
					元町東五丁目115		欠	番	
					元町東五丁目116		欠	番	
					元町東五丁目117		欠	番	
					元町東五丁目118		欠	番	
					元町東五丁目119		欠	番	
					元町東五丁目120		欠	番	
					元町東五丁目121		欠	番	
					元町東五丁目122		欠	番	
					元町東五丁目123		欠	番	
					元町東五丁目124		欠	番	
					元町東五丁目125		欠	番	
					元町東五丁目126		欠	番	
					元町東五丁目127		欠	番	
					元町東五丁目128		欠	番	

第7表 世帯数及び男女別人口 - 住居表示区域(街区)(続き)

地 域	世 帯 数	人 口		
		総 数	男	女
ひがしの二丁目総数	376	866	407	459
ひがしの二丁目 1	30	97	56	41
ひがしの二丁目 2		欠	番	
ひがしの二丁目 3		欠	番	
ひがしの二丁目 4		欠	番	
ひがしの二丁目 5	16	36	18	18
ひがしの二丁目 6	7	14	6	8
ひがしの二丁目 7	15	34	14	20
ひがしの二丁目 8	12	21	9	12
ひがしの二丁目 9		欠	番	
ひがしの二丁目10	12	25	11	14
ひがしの二丁目11	10	21	7	14
ひがしの二丁目12	10	24	10	14
ひがしの二丁目13	21	47	22	25
ひがしの二丁目14	18	42	19	23
ひがしの二丁目15	17	39	17	22
ひがしの二丁目16	15	33	16	17
ひがしの二丁目17	20	45	17	28
ひがしの二丁目18	19	46	18	28
ひがしの二丁目19	13	26	11	15
ひがしの二丁目20	8	15	10	5
ひがしの二丁目21	16	35	18	17
ひがしの二丁目22	12	27	14	13
ひがしの二丁目23	13	24	11	13
ひがしの二丁目24	7	15	6	9
ひがしの二丁目25	19	51	24	27
ひがしの二丁目26	12	27	16	11
ひがしの二丁目27	17	37	19	18
ひがしの二丁目28	18	43	20	23
ひがしの二丁目29	12	27	12	15
ひがしの二丁目30	7	15	6	9
一本木沢一丁目総数	138	327	163	164
一本木沢一丁目 1	-	-	-	-
一本木沢一丁目 2	20	52	27	25
一本木沢一丁目 3	36	100	52	48
一本木沢一丁目 4		欠	番	
一本木沢一丁目 5	16	27	14	13
一本木沢一丁目 6	23	61	30	31
一本木沢一丁目 7	2	4	2	2
一本木沢一丁目 8	17	38	20	18
一本木沢一丁目 9		欠	番	
一本木沢一丁目10	12	25	10	15
一本木沢一丁目11	12	20	8	12
一本木沢二丁目総数	58	132	66	66
一本木沢二丁目 1	15	35	17	18
一本木沢二丁目 2	10	23	12	11
一本木沢二丁目 3	6	20	11	9
一本木沢二丁目 4		欠	番	
一本木沢二丁目 5	5	14	7	7
一本木沢二丁目 6	13	21	11	10
一本木沢二丁目 7	9	19	8	11

第8表 世帯数及び男女別人口 - 大字(字) (続き)

地 域	世 帯 数	人 口			地 域	世 帯 数	人 口		
		総 数	男	女			総 数	男	女
大字大田総数	364	826	402	424	大字相坂総数	1,690	3,721	1,813	1,908
字有池	4	7	5	2	字石相坂	-	-	-	-
字芋久	9	22	9	13	字相坂	158	394	195	199
字牛久	21	46	23	23	字上鴨	-	-	-	-
字姥懐	32	86	39	47	字上鴨	1	3	2	1
字大懐	3	4	2	2	字上鴨	-	-	-	-
字大下	25	66	33	33	字上鴨	421	903	440	463
字大下	19	31	13	18	字下鴨	-	-	-	-
字大下	-	-	-	-	字下鴨	2	3	3	0
字大北	-	-	-	-	字下鴨	424	955	449	506
字大北	63	140	69	71	字白高	318	652	318	334
字大久	1	2	1	1	字高見	161	332	166	166
字大久	-	-	-	-	字高見	8	26	13	13
字大左	12	20	9	11	字高見	76	190	95	95
字大左	-	-	-	-	字高見	1	1	1	0
字大下	21	43	23	20	字高見	95	203	103	100
字大下	12	30	15	15	字高見	9	19	10	9
字大下	2	7	4	3	字高見	-	-	-	-
字大下	7	17	11	6	字高見	-	-	-	-
字大下	3	10	5	5	字高見	-	-	-	-
字大下	28	78	39	39	字高見	14	37	17	20
字大下	-	-	-	-	字高見	-	-	-	-
字大下	3	4	1	3	字高見	-	-	-	-
字大下	11	30	13	17	字高見	2	3	1	2
字大下	70	143	68	75	字高見	185	410	216	194
字大下	18	40	20	20	字高見	-	-	-	-
字大下	20	40	20	20	字高見	-	-	-	-
字大下	11	25	12	13	字高見	-	-	-	-
字大下	9	15	8	7	字高見	-	-	-	-
字大下	52	144	66	78	字高見	1	1	1	0
字大下	-	-	-	-	字高見	-	-	-	-
字大下	16	48	20	28	字高見	8	14	7	7
字大下	23	67	33	34	字高見	3	6	2	4
字大下	1	1	1	0	字高見	1	1	0	1
字大下	10	25	10	15	字高見	6	18	8	10
字大下	2	3	2	1	字高見	5	17	9	8
字大下	-	-	-	-	字高見	5	8	4	4
字大下	229	491	255	236	字高見	21	53	32	21
字大下	140	291	155	136	字高見	4	15	7	8
字大下	20	53	25	28	字高見	3	5	2	3
字大下	-	-	-	-	字高見	-	-	-	-
字大下	-	-	-	-	字高見	1	2	1	1
字大下	60	124	65	59	字高見	-	-	-	-
字大下	6	11	5	6	字高見	8	12	7	5
字大下	3	12	5	7	字高見	-	-	-	-
字大下	28	70	37	33	字高見	2	2	0	2
字大下	28	70	37	33	字高見	-	-	-	-
					字高見	-	-	-	-
					字高見	1	1	1	0
					字高見	-	-	-	-
					字高見	-	-	-	-
					字高見	2	12	6	6
					字高見	20	29	12	17
					字高見	4	7	5	2
					字高見	-	-	-	-
					字高見	-	-	-	-
					字高見	1	1	0	1
					字高見	-	-	-	-
					字高見	79	174	94	80
					字高見	-	-	-	-
					字高見	1	2	1	1
					字高見	-	-	-	-
					字高見	-	-	-	-
					字高見	-	-	-	-
					字高見	9	30	17	13
					字高見	-	-	-	-
					字高見	-	-	-	-

第8表 世帯数及び男女別人口 - 大字(字)(続き)

地 域	世 帯 数	人 口			地 域	世 帯 数	人 口		
		総 数	男	女			総 数	男	女
大字 伝法寺 総	142	328	169	159	大字 米田 続	5	13	8	5
字 泉 田	23	62	33	29	字 竹 鉢	-	-	-	-
字 泉 田	-	-	-	-	字 館 沢	20	50	25	25
字 糸 大	-	-	-	-	字 種 原	2	5	2	3
字 大 大	19	45	24	21	字 段 力	-	-	-	-
字 金 大	4	14	5	9	字 血 長	-	-	-	-
字 上 上	-	-	-	-	字 月 土	-	-	-	-
字 上 上	10	19	10	9	字 長 月	-	-	-	-
字 黒 下	-	-	-	-	字 中 村	-	-	-	-
字 下 瀬	14	33	17	16	字 長 長	10	16	9	7
字 蒼 千	5	10	3	7	字 梨 久	2	2	1	1
字 蒼 平	8	24	11	13	字 苗 木	-	-	-	-
字 館 館	6	12	6	6	字 根 代	-	-	-	-
字 寺 山	-	-	-	-	字 野 木	-	-	-	-
字 馳 下	3	3	1	2	字 ヒ ザ	11	26	13	13
字 羽 八	-	-	-	-	字 冷 深	7	14	6	8
字 八 葉	16	29	14	15	字 二 松	1	3	1	2
字 葉 荊	-	-	-	-	字 万 向	-	-	-	-
字 荊 盲	29	60	36	24	字 向 向	21	41	22	19
字 本 町	-	-	-	-	字 向 向	-	-	-	-
字 和 米	2	8	4	4	字 向 向	36	83	45	38
字 ア 雨	3	9	5	4	字 向 向	-	-	-	-
字 雨 雨	326	704	368	336	字 盲 山	3	3	1	2
字 雨 家	-	-	-	-	字 森 沼	13	18	11	7
字 家 石	6	16	9	7	字 森 越	6	11	5	6
字 石 一	4	6	4	2	字 柳 鉢	4	7	4	3
字 牛 本	4	4	1	3	字 柳 山	-	-	-	-
字 内 大	18	39	23	16	字 山 中	2	2	2	0
字 大 大	29	67	32	35	字 向 向	1	1	1	0
字 大 大	-	-	-	-	字 久 保	-	-	-	-
字 大 大	-	-	-	-	字 岡 谷	-	-	-	-
字 大 大	-	-	-	-	字 上 長	2	2	1	1
字 岡 門	-	-	-	-	字 壁 良	-	-	-	-
字 上 長	2	2	1	1	字 良 沢	3	8	3	5
字 壁 良	-	-	-	-	字 川 加	7	14	7	7
字 良 沢	-	-	-	-	字 北 清	-	-	-	-
字 加 北	14	44	22	22	字 清 ク	21	50	26	24
字 清 ク	-	-	-	-	字 コ ゴ	-	-	-	-
字 小 小	2	6	2	4	字 林 後	2	2	1	1
字 小 午	2	2	0	2	字 房 平	2	2	0	2
字 午 工	2	4	1	3	字 屋 敷	2	4	1	3
字 細 工	1	1	0	1	字 平 平	1	1	0	1
字 境 平	-	-	-	-	字 平 沢	19	44	24	20
字 桜 平	-	-	-	-	字 野 畑	-	-	-	-
字 笹 野	4	12	8	4	字 畑 上	16	35	18	17
字 佐 野	-	-	-	-	字 三 下	-	-	-	-
字 佐 野	5	13	9	4	字 人 役	-	-	-	-
字 三 下	-	-	-	-	字 川 木	-	-	-	-
字 杉 筋	-	-	-	-	字 久 前	-	-	-	-
字 筋 蒼	1	1	1	0	字 前 前	1	1	1	0
字 蒼 外	2	2	1	1	字 中 家	2	2	1	1
字 平 平	-	-	-	-	字 山 中	-	-	-	-
字 平 平	4	6	3	3	字 下 敷	-	-	-	-
字 平 平	-	-	-	-	字 向 向	-	-	-	-
字 平 高	-	-	-	-	字 山 谷	-	-	-	-
字 高	13	28	14	14					

第8表 世帯数及び男女別人口 - 大字(字) (続き)

地 域	世 帯 数	人 口			地 域	世 帯 数	人 口		
		総 数	男	女			総 数	男	女
大字	187	253	143	110	大字	145	295	147	148
漆	41	46	29	17	滝	-	-	-	-
大	2	3	2	1	赤	24	46	18	28
大	-	-	-	-	明	1	2	1	1
大	4	6	2	4	銀	-	-	-	-
大	2	4	3	1	漆	7	12	6	6
岡	-	-	-	-	大	-	-	-	-
奥	-	-	-	-	大	1	1	1	0
柏	11	28	12	16	上	3	9	5	4
頭	-	-	-	-	上	-	-	-	-
上	-	-	-	-	上	-	-	-	-
上	5	9	4	5	上	-	-	-	-
上	-	-	-	-	財	-	-	-	-
切	-	-	-	-	指	3	4	3	1
コ	-	-	-	-	川	-	-	-	-
笹	-	-	-	-	小	-	-	-	-
下	3	7	4	3	五	-	-	-	-
下	-	-	-	-	五	-	-	-	-
白	-	-	-	-	坂	1	1	1	0
白	-	-	-	-	指	12	23	13	10
蛇	-	-	-	-	財	-	-	-	-
頭	-	-	-	-	下	4	5	4	1
木	1	2	0	2	高	13	25	13	12
沢	-	-	-	-	字	1	2	1	1
山	-	-	-	-	字	18	47	23	24
山	9	24	10	14	月	-	-	-	-
山	-	-	-	-	堤	-	-	-	-
松	-	-	-	-	寺	-	-	-	-
向	-	-	-	-	中	18	31	16	15
頭	3	6	4	2	西	-	-	-	-
谷	-	-	-	-	八	-	-	-	-
沢	-	-	-	-	菱	-	-	-	-
頭	-	-	-	-	日	1	2	1	1
保	-	-	-	-	松	4	11	5	6
立	2	3	2	1	道	4	9	5	4
幡	7	15	10	5	道	12	33	15	18
上	-	-	-	-	横	8	20	9	11
平	2	5	3	2	米	10	12	7	5
向	-	-	-	-					
向	-	-	-	-					
崎	-	-	-	-					
中	95	95	58	37					
沢	-	-	-	-					

第8表 世帯数及び男女別人口 - 大字(字)(続き)

地 域	世 帯 数	人 口			地 域	世 帯 数	人 口		
		総 数	男	女			総 数	男	女
大字 沢田 総数	517	1,265	625	640	大字 奥瀬 総数	697	1,418	684	734
字 沢田 沢	7	11	6	5	字 赤上 石	12	31	14	17
字 芦名 沢	-	-	-	-	字 通瀬 瀬	13	34	18	16
字 雨新 屋	6	18	10	8	字 黄大 畑	25	59	32	27
字 新市 ノ	-	-	-	-	字 大畑 堀	14	40	20	20
字 岩井 井	-	-	-	-	字 大生 堀	19	39	21	18
字 後太 反	41	96	44	52	字 北小 沢	41	108	56	52
字 太田 田	6	14	6	8	字 小猿 川	80	170	78	92
字 太田 田	6	20	10	10	字 下川 川	196	344	144	200
字 太田 田	11	18	10	8	字 下道 道	14	30	15	15
字 大渡 渡	7	17	10	7	字 堰仙 沢	25	50	26	24
字 大音 道	1	1	0	1	字 仙立 石	8	15	7	8
字 音上 田	14	42	20	22	字 立端 田	-	-	-	-
字 笹沢 田	1	3	1	2	字 葛野 湯	18	36	15	21
字 笹沢 田	-	-	-	-	字 葛野 湯	-	-	-	-
字 笹沢 田	3	7	3	4	字 葛野 湯	1	1	1	0
字 笹沢 田	1	3	3	0	字 葛野 湯	50	78	40	38
字 笹沢 田	34	75	33	42	字 葛野 湯	-	-	-	-
字 笹沢 田	43	95	44	51	字 葛野 湯	25	49	23	26
字 下川 川	-	-	-	-	字 葛野 湯	22	48	25	23
字 下川 川	5	18	9	9	字 葛野 湯	14	40	20	20
字 下川 川	-	-	-	-	字 葛野 湯	1	2	1	1
字 下川 川	17	40	20	20	字 葛野 湯	7	22	9	13
字 下川 川	1	5	4	1	字 葛野 湯	-	-	-	-
字 下川 川	14	37	20	17	字 葛野 湯	-	-	-	-
字 下川 川	-	-	-	-	字 葛野 湯	-	-	-	-
字 下川 川	8	26	14	12	字 葛野 湯	-	-	-	-
字 下川 川	10	27	11	16	字 葛野 湯	-	-	-	-
字 下川 川	-	-	-	-	字 葛野 湯	-	-	-	-
字 下川 川	10	27	11	16	字 葛野 湯	-	-	-	-
字 下川 川	16	36	17	19	字 葛野 湯	-	-	-	-
字 下川 川	14	34	14	20	字 葛野 湯	81	155	82	73
字 下川 川	4	7	4	3	字 葛野 湯	31	67	37	30
字 下川 川	-	-	-	-	字 葛野 湯	-	-	-	-
字 下川 川	20	50	27	23	字 葛野 湯	-	-	-	-
字 下川 川	5	10	5	5	字 葛野 湯	-	-	-	-
字 下川 川	34	92	50	42	字 葛野 湯	-	-	-	-
字 下川 川	1	1	0	1	字 葛野 湯	-	-	-	-
字 下川 川	-	-	-	-	字 葛野 湯	-	-	-	-
字 下川 川	-	-	-	-	字 葛野 湯	-	-	-	-
字 下川 川	15	35	19	16	字 葛野 湯	-	-	-	-
字 下川 川	1	1	1	0	字 葛野 湯	-	-	-	-
字 下川 川	4	6	2	4	字 葛野 湯	-	-	-	-
字 下川 川	-	-	-	-	字 葛野 湯	-	-	-	-
字 下川 川	-	-	-	-	字 葛野 湯	-	-	-	-
字 下川 川	14	33	16	17	字 葛野 湯	-	-	-	-
字 下川 川	-	-	-	-	字 葛野 湯	-	-	-	-
字 下川 川	6	24	13	11	字 葛野 湯	-	-	-	-
字 下川 川	15	33	15	18	字 葛野 湯	-	-	-	-
字 下川 川	7	23	14	9	字 葛野 湯	-	-	-	-
字 下川 川	-	-	-	-	字 葛野 湯	-	-	-	-
字 下川 川	14	34	13	21	字 葛野 湯	-	-	-	-
字 下川 川	1	2	1	1	字 葛野 湯	-	-	-	-
字 下川 川	56	127	63	64	字 葛野 湯	-	-	-	-
字 下川 川	22	57	32	25	字 葛野 湯	-	-	-	-
字 下川 川	-	-	-	-	字 葛野 湯	-	-	-	-
字 下川 川	22	60	30	30	字 葛野 湯	-	-	-	-

