

# 乳幼児を持つ保護者の安全意識調査結果【令和6年度版】

- 調査年月日 令和6年9月20日(金)～令和6年10月7日(月)まで
- 調査対象 市内保育施設(31施設)を利用している児童の保護者1,388世帯
- 回答方法 WEB回答方式
- 回答数 173件(回答率12.5%)

## ■調査結果

### 【問1】子どもの年齢、性別

区分	男	女	合計
0歳児	18	12	30
1歳児	24	16	40
2歳児	20	22	42
3歳児	14	23	37
4歳児	14	18	32
5歳児以上	26	28	54
合計	116	119	235

### 下の子の年齢、性別

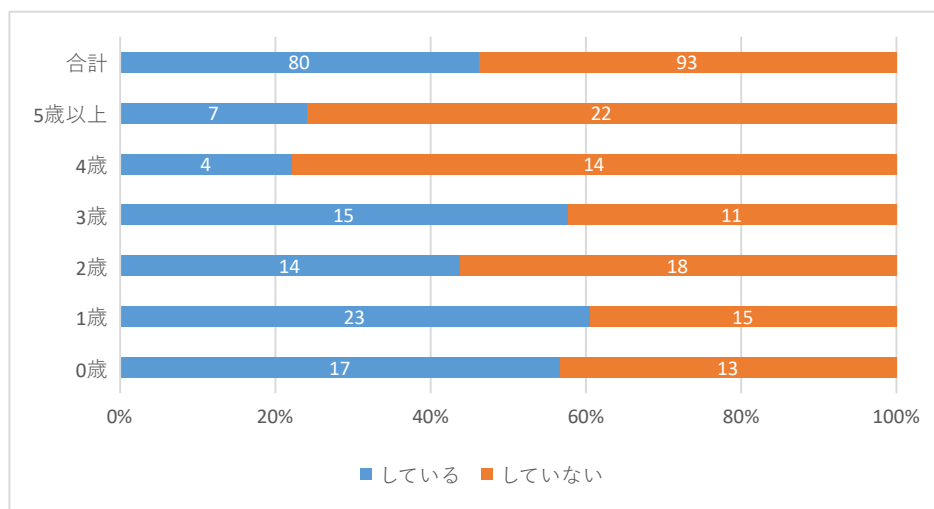
区分	男	女	合計
0歳児	18	12	30
1歳児	23	15	38
2歳児	12	20	32
3歳児	10	16	26
4歳児	8	10	18
5歳児以上	14	15	29
合計	85	88	173

### 【問2】転倒時の備え

家の中で、お子さんの転倒時に備え、テーブルの角にクッションテープを貼る等の対策をしていますか。

- している  
→具体的な対策がありましたら教えてください( )
- していない  
→理由がありましたら教えてください( )

	0歳	1歳	2歳	3歳	4歳	5歳以上	合計	構成比	R4調査
している	17	23	14	15	4	7	80	46.2%	34.9%
していない	13	15	18	11	14	22	93	53.8%	65.1%



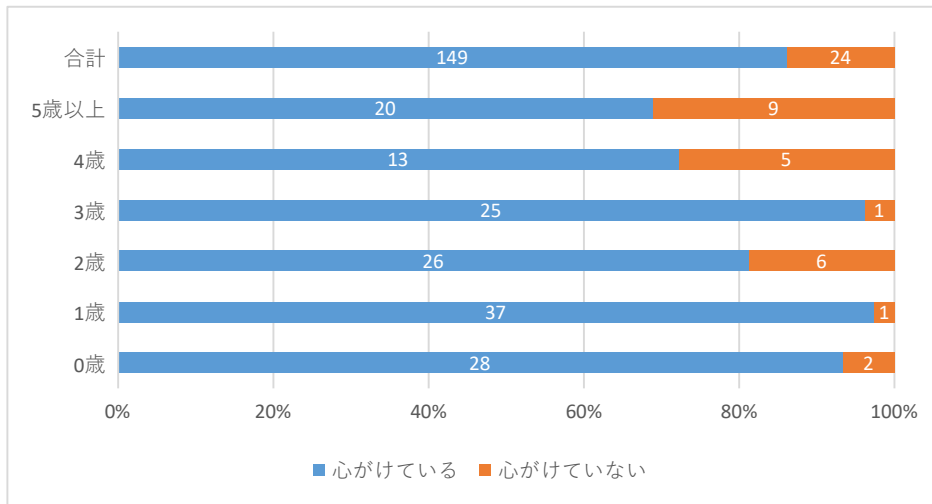
- 0～3歳までの保護者に「対策をしている」と回答した方が多い。
- 前回調査時より「対策をしている」と回答した方が11.3ポイント増加している。

【問3】「誤飲」の予防

「誤飲」を予防するために、お子さんの手の届くところに小物を置かないよう心がけていますか。

- 心がけている  
→具体的な対策がありましたら教えてください( )
- 心がけていない  
→理由がありましたら教えてください( )

	0歳	1歳	2歳	3歳	4歳	5歳以上	合計	構成比	R4調査
心がけている	28	37	26	25	13	20	149	86.1%	81.7%
心がけていない	2	1	6	1	5	9	24	13.9%	18.3%



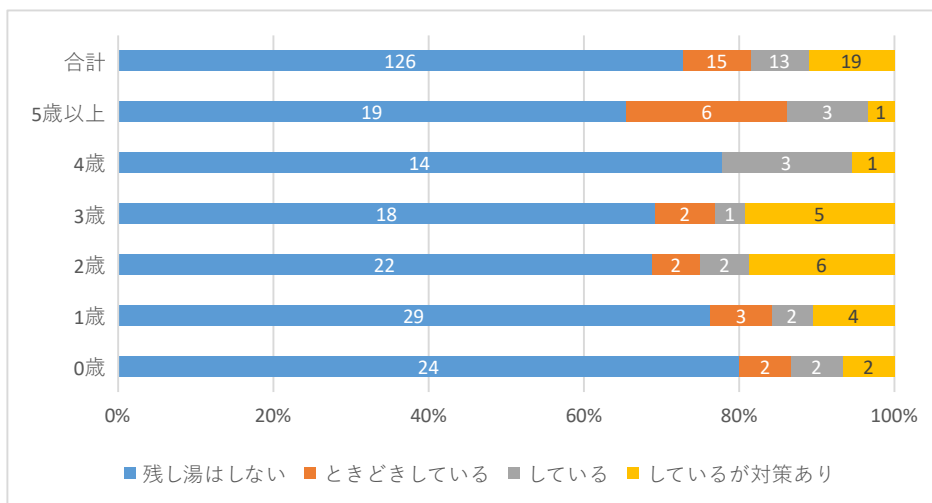
- 0～3歳までの保護者に「心がけている」と回答した方が多い
- 前回調査時より「心がけている」と回答した方が4.4ポイント増加している

【問4】浴槽の残し湯

水の事故を防止するために、家の浴槽に残し湯をしないようにしていますか。

- 残し湯はしない
- ときどきしている
- している  
→理由がありましたら教えてください( )
- 残し湯をしているが、子どもが浴室に入らないよう鍵をかける等の対策をしている

	0歳	1歳	2歳	3歳	4歳	5歳以上	合計	構成比	R4調査
残し湯はしない	24	29	22	18	14	19	126	72.8%	69.4%
ときどきしている	2	3	2	2		6	15	8.7%	11.3%
している	2	2	2	1	3	3	13	7.5%	19.3%
しているが対策あり	2	4	6	5	1	1	19	11.0%	-



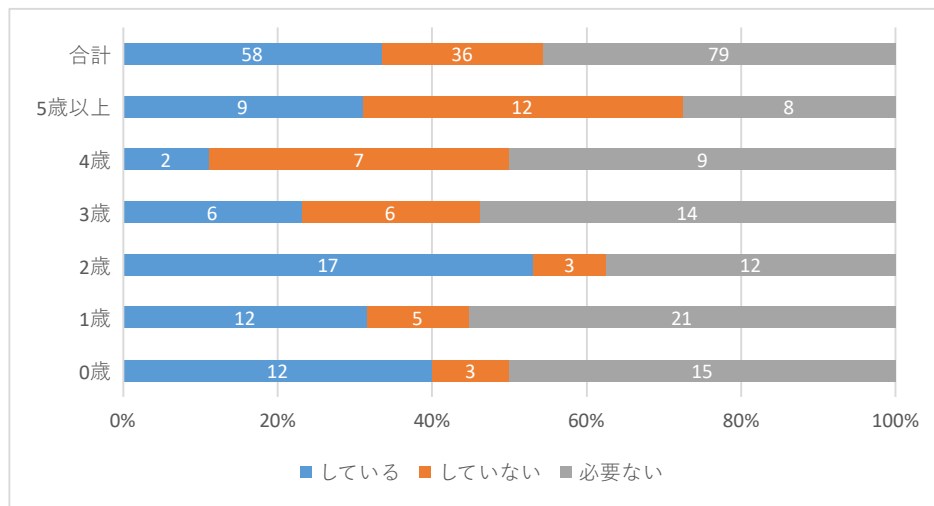
- 「残し湯はしない」、「しているが対策あり」と回答した方が全体の8割以上
- 残し湯をしている理由は「洗濯に使う」(8件)、「凍結防止」(6件)が多い
- 前回調査時より「残し湯はしない」と回答した方が3.4ポイント増加している

【問5】安全柵の使用

家のストーブなどの暖房器具に安全柵を使用していますか

- している  
→具体的な対策がありましたら教えてください( )
- していない  
→理由がありましたら教えてください( )
- 必要ない(エアコンや床暖房など)

	0歳	1歳	2歳	3歳	4歳	5歳以上	合計	構成比	R4調査
している	12	12	17	6	2	9	58	33.5%	42.3%
していない	3	5	3	6	7	12	36	20.8%	57.7%
必要ない	15	21	12	14	9	8	79	45.7%	-



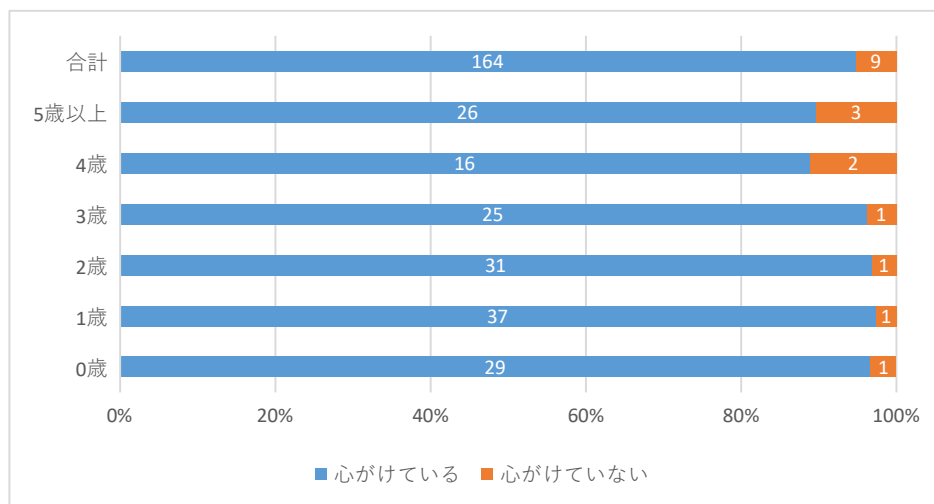
- 「していない」より「している」と回答した方が12.7ポイント増加している
- 「必要ない」を除いた場合の構成比は「している」61.7%、「していない」38.3%
- 前回調査時より「している」と回答した方が19.4ポイント増加している

【問6】「やけど」の予防

「やけど」を予防するために、お子さんの手の届くところに熱い物(カップ麺や熱い飲み物、ポットや炊飯器など)を置かないよう心がけていますか。

- 心がけている  
→具体的な対策がありましたら教えてください( )
- 心がけていない  
→理由がありましたら教えてください( )

	0歳	1歳	2歳	3歳	4歳	5歳以上	合計	構成比	R4調査
心がけている	29	37	31	25	16	26	164	94.8%	-
心がけていない	1	1	1	1	2	3	9	5.2%	-



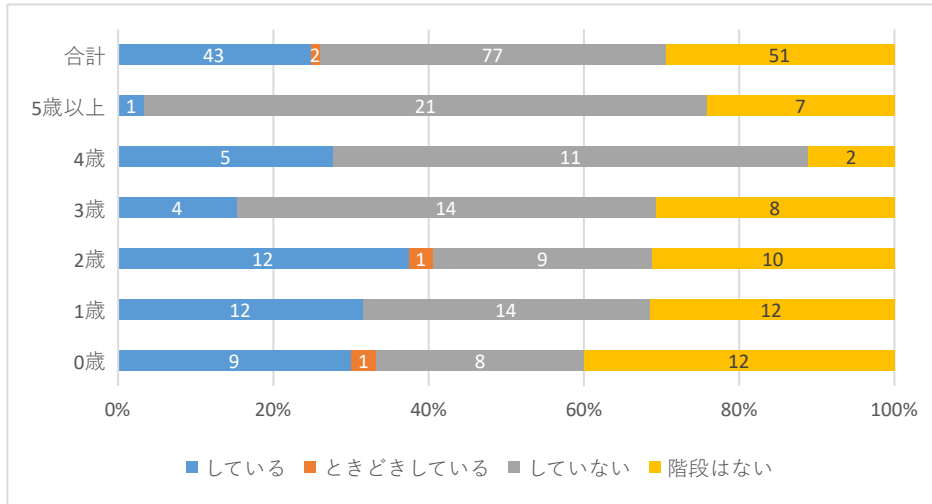
- 全体的に「心がけている」と回答した方が多いが、特に0～3歳までの保護者が多い

【問7】階段の安全柵の使用

家の階段に安全柵を使用していますか。

- している
- ときどきしている
- していない
- 階段はない

	0歳	1歳	2歳	3歳	4歳	5歳以上	合計	構成比	R4調査
している	9	12	12	4	5	1	43	24.9%	19.2%
ときどきしている	1		1				2	1.2%	1.1%
していない	8	14	9	14	11	21	77	44.5%	51.8%
階段はない	12	12	10	8	2	7	51	29.5%	28.0%



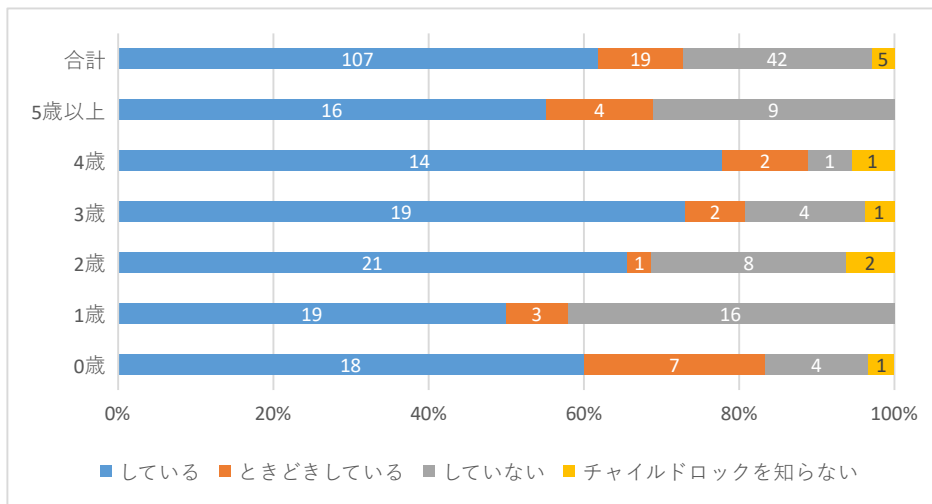
- 「していない」と回答した方が44.5%と最も多い
- 前回調査時より「している」と回答した方が5.7ポイント増加している

【問8】チャイルドロック

お子さんを車に乗せるときは、チャイルドロックをしていますか。

- している
- ときどきしている
- していない
- チャイルドロックを知らない

	0歳	1歳	2歳	3歳	4歳	5歳以上	合計	構成比	R4調査
している	18	19	21	19	14	16	107	61.8%	60.10%
ときどきしている	7	3	1	2	2	4	19	11.0%	13.80%
していない	4	16	8	4	1	9	42	24.3%	24.70%
チャイルドロックを知らない	1		2	1	1		5	2.9%	1.40%



- 「している」と回答した方が61.8%と最も多い
- 前回調査時より「している」と回答した方が1.7ポイント増加している

【問9】お子さんがケガをして(または、しそうになって)、ヒヤツとしたこと

過去2年間で、家の中でお子さんがケガをして(または、しそうになって)、ヒヤツとしたことがありましたら教えてください。(自由記載)

例)子どもが6か月頃、高さ60cm位のベッドから転落し、おでこを強くぶつけてしまった。

( )

回答数82件(複数回答あり)

- 転落(ベッド、ソファー、テーブル、階段など)・・・44件
- 転倒(浴室など)・・・10件
- 誤飲(ボタン電池、おもちゃなど)・・・5件
- やけど(ストーブ、電気ケトル、線香)・・・3件
- その他(遊び中のケガ10件、抱っこ紐から落ちる3件、車関係3件など)・・・28件

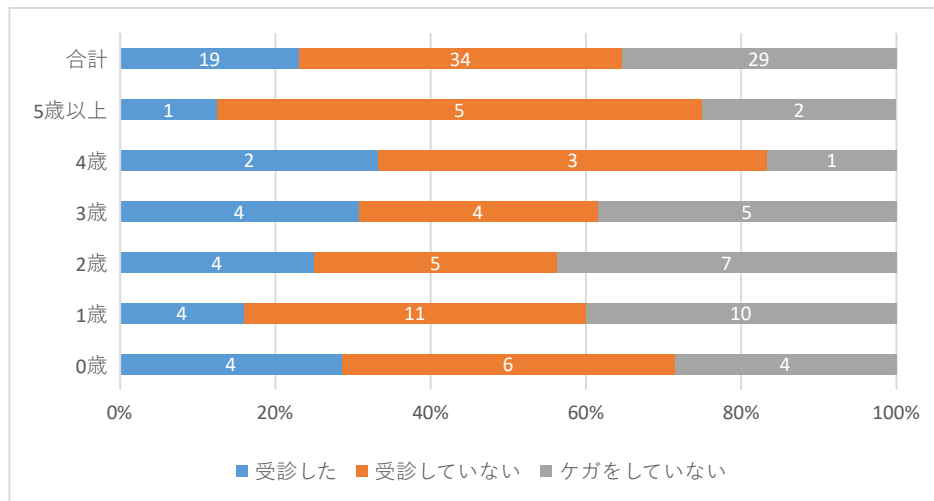
受診	未受診	ケガをしていない
8	21	15
4	4	2
2	1	2
2	1	
5	11	12
21	38	31

【問10】問9のケガでの病院受診

問9のケガで病院を受診しましたか。

- 受診した
- 受診していない
- ケガをしていない

	0歳	1歳	2歳	3歳	4歳	5歳以上	合計	構成比	R4調査
受診した	4	4	4	4	2	1	19	23.2%	-
受診していない	6	11	5	4	3	5	34	41.5%	-
ケガをしていない	4	10	7	5	1	2	29	35.4%	-



■「転落」が最も多い

■ケガをした53人中「受診した」と回答した方は19人(36%)