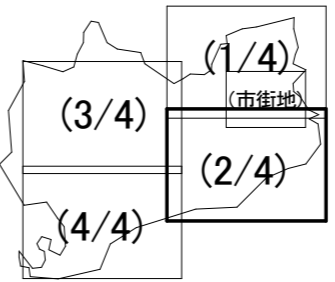






令和5年度 冬期間閉鎖路線図(2/4)

図面配置



凡 例	
※令和5年度は新規一時閉鎖路線なし	
	閉鎖路線
	令和5年度 新規閉鎖路線
	一時閉鎖路線
	令和5年度 新規一時閉鎖路線

(通常の降雪時は、除雪を行うが、日降雪量が概ね50cm以上の大雪時は除雪を行わずに、降雪後、約3日以内に除雪を行う路線、または区間)