








































### ● 3 quy tắc khi vứt rác gia đình

- ① Hãy tuân thủ quy định phân loại
- ② Hãy vứt đúng nơi quy định
- ③ Hãy vứt đúng ngày giờ quy định.

«Nơi liên hệ về rác»

- Phòng Hỗ trợ Phát triển Đô thị  
☎ 51-6726
- Hiệp hội Hành chính Khu vực Towada  
☎ 28-2654

※ Ghi họ tên và tên tổ dân phố lên túi

Rác cháy được		Thứ , hàng tuần															
 <b>Túi quy định rác cháy được</b>	 Sản phẩm nhựa (đồ chơi, xô, móc treo, chậu cây...) Giày dép, sản phẩm da, cao su Ống nhựa vinyl Rác nhà bếp, vỏ sò (để ráo nước kỹ) Dầu rán (thấm vào giấy hoặc vải) Tắm ván, cành cây (cắt dài dưới 50cm, rộng dưới 10cm)	 <b>Túi quy định rác cháy được</b>	Hộp nhựa không rửa sạch được vết bẩn bằng nước Tẩy kem đánh răng Mỹ phẩm Dầu ăn Mayonnaise Túi đựng đồ ăn														
Rác tái nguyên		Mỗi loại vào thứ															
<b>Lon</b>  <b>Túi quy định rác tái nguyên</b> Mỗi tháng lần 1	 Ký hiệu nhôm Ký hiệu thép Nắp lon Lon bánh kẹo Bỏ rác bên trong ra Rửa bên trong sạch bằng nước	<b>Chai</b>  <b>Túi quy định rác tái nguyên</b> Mỗi tháng lần 2	 Tháo nắp và nút ra. Rửa bên trong sạch bằng nước ※ Những vật không rửa sạch được vết bẩn thì bỏ vào "rác không cháy được".														
<b>Giấy</b>  <b>Túi quy định rác tái nguyên</b> Mỗi tháng lần 3	<table border="1" style="width: 100%; text-align: center;"> <tr> <th style="background-color: #008000; color: white;">Bao bì giấy</th> <th style="background-color: #008000; color: white;">Hộp giấy</th> <th style="background-color: #008000; color: white;">Bìa carton</th> <th style="background-color: #008000; color: white;">Báo</th> <th style="background-color: #008000; color: white;">Tạp chí, tờ</th> </tr> <tr> <td>                       Chỉ áp dụng cho những loại có ký hiệu này   </td> <td>                       Rửa sạch, cắt mở ra và làm khô.                 </td> <td>  </td> <td>  </td> <td>  </td> </tr> </table> <p>Chỉ bao bì giấy mới cho vào túi quy định.                      Bọc dây theo hình chữ thập. (Ngoài bao bì giấy thì không cần túi quy định.)</p>	Bao bì giấy	Hộp giấy	Bìa carton	Báo	Tạp chí, tờ	 Chỉ áp dụng cho những loại có ký hiệu này 	 Rửa sạch, cắt mở ra và làm khô.				<b>Nhựa</b>  <b>Túi quy định rác tái nguyên</b> Mỗi tháng lần 2 lần 4	<table border="1" style="width: 100%;"> <tr> <th style="background-color: #008000; color: white;">Bao bì và hộp đựng bằng nhựa</th> <th style="background-color: #008000; color: white;">Chai nhựa</th> </tr> <tr> <td>                       Ký hiệu u Pura                        Rửa bằng nước. Những vật không rửa sạch được vết bẩn bên trong như dầu mỡ thì cho vào túi "rác cháy được".                      Mút xốp                 </td> <td>                       Ký hiệu PET                      Áp dụng cho loại ký hiệu này                        Rửa sạch bên trong bằng nước. Nắp và nhãn thì bỏ vào "bao bì nhựa".                 </td> </tr> </table>	Bao bì và hộp đựng bằng nhựa	Chai nhựa	 Ký hiệu u Pura  Rửa bằng nước. Những vật không rửa sạch được vết bẩn bên trong như dầu mỡ thì cho vào túi "rác cháy được". Mút xốp	 Ký hiệu PET Áp dụng cho loại ký hiệu này  Rửa sạch bên trong bằng nước. Nắp và nhãn thì bỏ vào "bao bì nhựa".
Bao bì giấy	Hộp giấy	Bìa carton	Báo	Tạp chí, tờ													
 Chỉ áp dụng cho những loại có ký hiệu này 	 Rửa sạch, cắt mở ra và làm khô.																
Bao bì và hộp đựng bằng nhựa	Chai nhựa																
 Ký hiệu u Pura  Rửa bằng nước. Những vật không rửa sạch được vết bẩn bên trong như dầu mỡ thì cho vào túi "rác cháy được". Mút xốp	 Ký hiệu PET Áp dụng cho loại ký hiệu này  Rửa sạch bên trong bằng nước. Nắp và nhãn thì bỏ vào "bao bì nhựa".																


## Rác không cháy được



Kim loại, thủy tinh



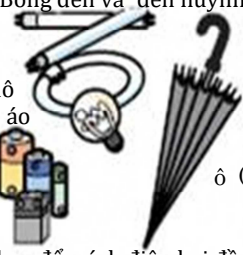
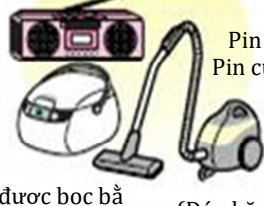
Gốm sứ



Mỗi tháng lần thứ , vào thứ

Thiết bị điện gia dụng cỡ nhỏ (cắt dây điện sát từ gốc).

Bóng đèn và đèn huỳnh quang



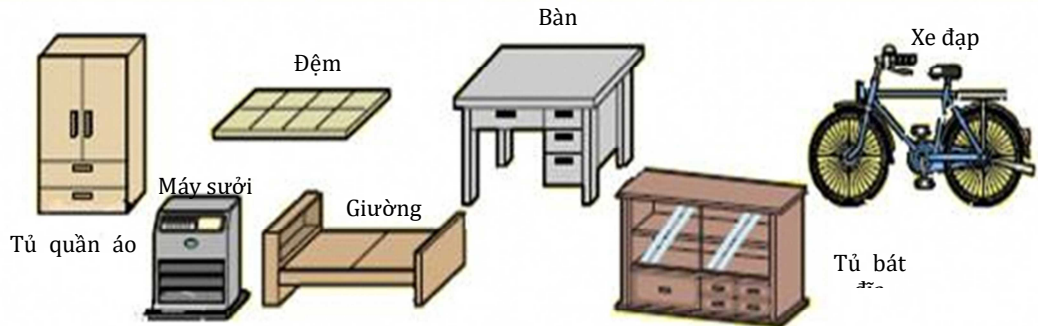
(Dán băng keo để cách điện hai đầu cực.)

## Rác không thể vứt tại địa điểm thu gom

### Rác được phép tự vận chuyển

Rác cỡ lớn

Đồ không bỏ vào túi quy định



Trường hợp không thể tự mang đến thì sẽ được thu gom có tính phí. Vui lòng mua phiếu xử lý tại quầy Phòng Hỗ trợ Phát triển Đô thị của Tòa thị chính và đặt lịch hẹn.

Đối với vật có chiều dài từ 120cm trở lên: 1.000 yên/món (cộng thêm thuế tiêu dùng).  
Đối với vật có tất cả các cạnh dưới 120cm: 500 yên/món (cộng thêm thuế tiêu dùng).

## Rác không thể xử lý

Điều hòa  
Tivi,  
Tủ lạnh  
Tủ đông  
Máy giặt  
Máy sấy quần áo

Không thể xử lý theo Luật Tái chế thiết bị điện gia dụng. Vui lòng liên hệ với cửa hàng bán hàng.



Máy tính  
Màn hình

Máy tính do nhà sản xuất v.v. thu hồi tái chế nên không thể xử lý. Vui lòng liên hệ cửa hàng bán hoặc nhà sản xuất.



Những vật nguy hiểm v.v

Không thể xử lý. Vui lòng yêu cầu nơi mua hoặc đơn vị xử lý chuyên môn thực hiện xử lý.



Chất thải công nghiệp

Vui lòng yêu cầu đơn vị chuyên xử lý chất thải công nghiệp đối với vật liệu phế thải xây dựng, nilon dùng trong nông nghiệp, nhựa phế thải, v.v.  
Đối với nilon nông nghiệp, v.v., vui lòng liên hệ JA (Hợp tác xã Nông nghiệp).