

●가정 쓰레기를 버릴 때의 3가지 규칙

- ① 분별 규칙을 지킵시다
- ② 정해진 수거장소에 버립시다
- ③ 정해진 날, 정해진 시간에 버립시다.

《쓰레기에 관한 문의처》

○지역 만들기 지원과

☎51-6726

○도와다 지역 광역사무조합

☎28-2654


타는 쓰레기		매주 , 요일	
 지정봉투 타는 쓰레기	 음식물·조개껍질 (물기를 잘 뺀다)	플라스틱 마크이외의 플라스틱제품 (완구·바케츠·행거·화분 등) 고무·가죽·고무제품 비닐호스 널판지·나뭇가지류 기름유 (종이·천에 스며들게한다) 50cm이하로 잘라서 지정봉투에 넣어 버린다)	물로 씻어도 부착물이 떨어지지 않는 플라스틱용기 치아유단 화장품 식용유 마요네즈 레토르트 맥
자원쓰레기		제각기 요일	
캔	 알루미늄 마크  철 마크	병뚜껑  과자 캔	액체 분무기 캔은 꼭 구멍을 뚫는다 이물질 제거  속을 깨끗이 씻는다
병	 지정봉투 자원쓰레기 매월제 2 회째	뚜껑이나 마개가 목척의 경우에는 [타는쓰레기], 금속제는 [캔], 플라스틱제는 [플라스틱제 용기포장]으로 버린다	속을 깨끗이 씻는다 뚜껑이나 마개를 제거한다  부착물이 제거되지 않는 것은 [타지 않는 쓰레기]로
종이	 지정봉투 자원쓰레기 매월제 3 회째	종이제품 용기포장만 지정봉투에 넣는다	종이제품 용기포장 종이팩 종이상자 신문 잡지/ 전단지  종이제품 용기포장만 지정봉투에 넣는다 끈으로 열십자 모양으로 묶는다
플라스틱	 지정봉투 자원쓰레기 매월제 2 회째 제 4 회째	플라스틱제 용기포장 플라스틱 마크  발포 스티롤 물로 깨끗이 씻는다	페트  속을 물로 씻는다. 뚜껑과 라벨은 [플라스틱제 용기포장]으로 버린다

타지 않는 쓰레기

매월 제 화재, 요일



철물/유리류



날붙이

도자기류



(깨진 유리류/칼붙이는 신문지에 싸다)

소형가전제품

코드는 첫부분을 자른다



전구/현광등



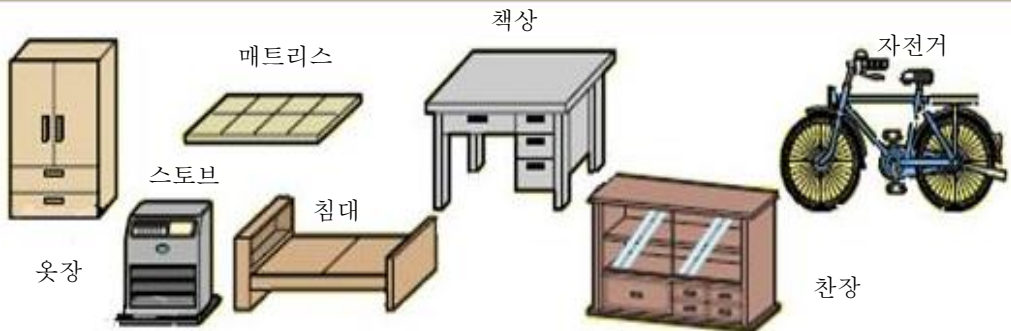
우산

건전지
단추건전지

수거 장소에 버리지 못하는 쓰레기

본인 반입이 되는 쓰레기

대형쓰레기
(지정봉투에
들어가지
않는 것)



본인반입을 할 수 없는 경우는 유료로 수거합니다. 시청의 지역만들기 지원과 창구에서 처리권을 구입하여 예약하여 주십시오.

처리할 수 없는 쓰레기

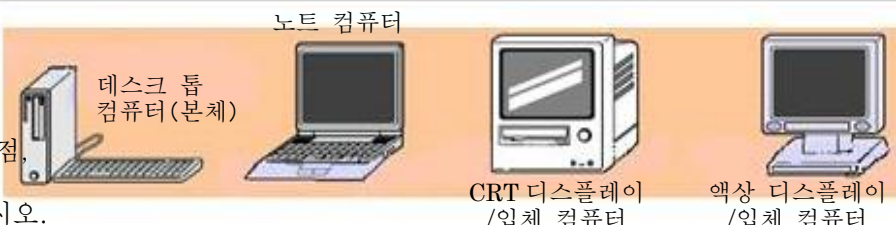
에어컨
텔레비전
냉장고
냉동고
세탁기
의류건조기

가전
리사이클법에
의해 처리할
수 없습니다.
판매점에
문의하여
주십시오.



컴퓨터
디스플레이

컴퓨터는
제조회사에서
재활용 하기
때문에 처리
못합니다. 판매점,
제조회사에
문의하여 주십시오.



위험물
(처리
곤란물)

처리불가능함
구입처, 처리
전문업자에게
의뢰하여
주십시오.



상업폐기물

건축폐재 / 농업용 비닐 / 폐기 프라등은 상업폐기물 처리 전문가에게 의뢰하여 주십시오.