

令和8年度 当初予算(案)の概要

ページ

1. 令和8年度各会計当初予算（案）	1
2. 令和8年度一般会計当初予算（案）の状況	2
3. 令和8年度一般会計当初予算（案）の分析	3 ～ 5
4. 令和8年度各会計当初予算（案）編成後の基金の状況	6
参考資料 1 一般会計当初予算額の推移	7
参考資料 2 基金残高及び市債残高の推移	8

1. 令和8年度各会計当初予算(案)

(単位:千円、%)

区 分	令和8年度 A	令和7年度 B	比 較 A-B=C	増減率 C/B*100	備 考 一般会計繰入金
一般会計	36,650,000	39,410,000	△ 2,760,000	△ 7.0	
特別会計	15,195,698	14,969,019	226,679	1.5	2,143,450
国民健康保険事業	5,809,585	5,961,994	△ 152,409	△ 2.6	520,216
後期高齢者医療	1,096,776	919,387	177,389	19.3	315,815
介護保険事業	8,203,602	8,028,134	175,468	2.2	1,242,473
温泉事業	85,735	59,504	26,231	44.1	64,946
企業会計	19,240,313	20,287,729	△ 1,047,416	△ 5.2	3,052,255
水道事業	2,832,097	3,879,177	△ 1,047,080	△ 27.0	202,689
下水道事業	4,573,266	4,916,426	△ 343,160	△ 7.0	1,193,300
病院事業	11,834,950	11,492,126	342,824	3.0	1,656,266
合 計	71,086,011	74,666,748	△ 3,580,737	△ 4.8	5,195,705

※ 企業会計については、収益的支出と資本的支出の合計額

2. 令和8年度一般会計当初予算(案)の状況

歳入

(単位:千円、%)

区 分	令和8年度		令和7年度		比 較	
	当初予算額 A	構成比	当初予算額 B	構成比	増 減 A-B	増減率
1 市 税	7,738,514	21.1	7,491,197	19.0	247,317	3.3
2 地 方 譲 与 税	389,210	1.1	397,480	1.0	△ 8,270	△ 2.1
3 利 子 割 交 付 金	12,000	0.0	6,000	0.0	6,000	100.0
4 配 当 割 交 付 金	28,000	0.1	21,000	0.1	7,000	33.3
5 株式等譲渡所得割交付金	30,000	0.1	27,000	0.1	3,000	11.1
6 法 人 事 業 税 交 付 金	116,000	0.3	107,000	0.3	9,000	8.4
7 地 方 消 費 税 交 付 金	1,787,000	4.9	1,585,000	4.0	202,000	12.7
8 ゴルフ場利用税交付金	9,000	0.0	9,000	0.0	0	0.0
9 環 境 性 能 割 交 付 金	1	0.0	37,000	0.1	△ 36,999	△ 100.0
10 地 方 特 例 交 付 金	92,000	0.2	38,000	0.1	54,000	142.1
11 地 方 交 付 税	10,560,000	28.8	10,230,000	26.0	330,000	3.2
12 交通安全対策特別交付金	8,000	0.0	8,000	0.0	0	0.0
13 分 担 金 及 び 負 担 金	22,918	0.1	78,792	0.2	△ 55,874	△ 70.9
14 使 用 料 及 び 手 数 料	227,778	0.6	217,419	0.6	10,359	4.8
15 国 庫 支 出 金	6,177,896	16.9	6,594,611	16.7	△ 416,715	△ 6.3
16 県 支 出 金	3,942,642	10.8	4,016,693	10.2	△ 74,051	△ 1.8
17 財 産 収 入	84,384	0.2	58,542	0.2	25,842	44.1
18 寄 附 金	303,000	0.8	170,800	0.4	132,200	77.4
19 繰 入 金	3,411,795	9.3	4,337,325	11.0	△ 925,530	△ 21.3
20 繰 越 金	50,000	0.2	50,000	0.1	0	0.0
21 諸 収 入	324,062	0.9	685,141	1.7	△ 361,079	△ 52.7
22 市 債	1,335,800	3.6	3,244,000	8.2	△ 1,908,200	△ 58.8
合 計	36,650,000	100.0	39,410,000	100.0	△ 2,760,000	△ 7.0

歳出

(単位:千円、%)

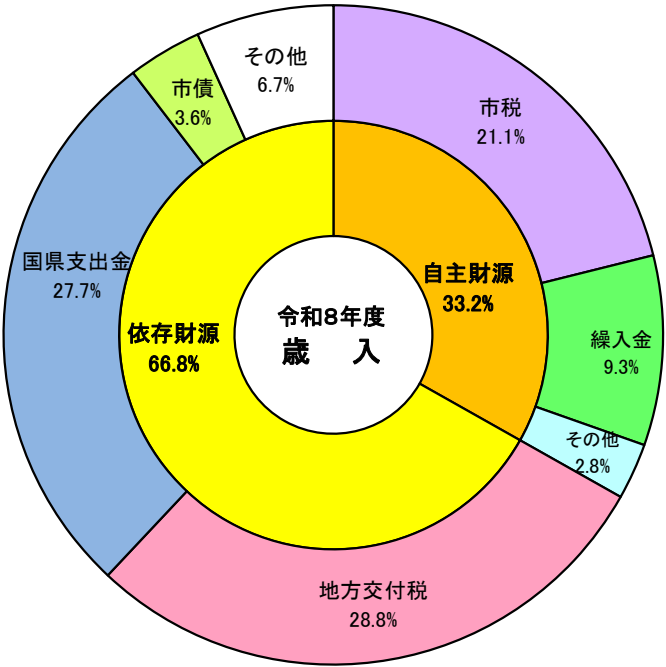
区 分	令和8年度		令和7年度		比 較	
	当初予算額 A	構成比	当初予算額 B	構成比	増 減 A-B	増減率
1 議 会 費	236,179	0.6	238,018	0.6	△ 1,839	△ 0.8
2 総 務 費	4,635,040	12.7	3,859,813	9.8	775,227	20.1
3 民 生 費	13,219,758	36.1	13,338,205	33.9	△ 118,447	△ 0.9
4 衛 生 費	4,017,582	11.0	3,741,533	9.5	276,049	7.4
5 労 働 費	38,194	0.1	40,599	0.1	△ 2,405	△ 5.9
6 農 林 水 産 業 費	1,260,879	3.4	1,291,904	3.3	△ 31,025	△ 2.4
7 商 工 費	1,213,344	3.3	1,573,585	4.0	△ 360,241	△ 22.9
8 土 木 費	3,257,177	8.9	3,551,865	9.0	△ 294,688	△ 8.3
9 消 防 費	1,833,540	5.0	1,811,813	4.6	21,727	1.2
10 教 育 費	3,909,920	10.7	6,819,244	17.3	△ 2,909,324	△ 42.7
11 災 害 復 旧 費	7,798	0.0	7,754	0.0	44	0.6
12 公 債 費	2,970,589	8.1	3,085,667	7.8	△ 115,078	△ 3.7
13 予 備 費	50,000	0.1	50,000	0.1	0	0.0
合 計	36,650,000	100.0	39,410,000	100.0	△ 2,760,000	△ 7.0

3. 令和8年度一般会計当初予算(案)の分析

(1)歳入

(単位:千円、%)

区 分	令和8年度		令和7年度		比 較	
	金額(A)	構成比	金額(B)	構成比	増減(A)-(B)	増減率
自 主 財 源	12,162,451	33.2	13,089,216	33.2	△ 926,765	△ 7.1
市 税	7,738,514	21.1	7,491,197	19.0	247,317	3.3
分 担 金 及 び 負 担 金	22,918	0.1	78,792	0.2	△ 55,874	△ 70.9
使 用 料 及 び 手 数 料	227,778	0.6	217,419	0.6	10,359	4.8
財 産 収 入	84,384	0.2	58,542	0.2	25,842	44.1
寄 附 金	303,000	0.8	170,800	0.4	132,200	77.4
繰 入 金	3,411,795	9.3	4,337,325	11.0	△ 925,530	△ 21.3
繰 越 金	50,000	0.2	50,000	0.1	0	0.0
諸 収 入	324,062	0.9	685,141	1.7	△ 361,079	△ 52.7
依 存 財 源	24,487,549	66.8	26,320,784	66.8	△ 1,833,235	△ 7.0
地 方 譲 与 税	389,210	1.1	397,480	1.0	△ 8,270	△ 2.1
利 子 割 交 付 金	12,000	0.0	6,000	0.0	6,000	100.0
配 当 割 交 付 金	28,000	0.1	21,000	0.1	7,000	33.3
株 式 等 譲 渡 所 得 割 交 付 金	30,000	0.1	27,000	0.1	3,000	11.1
法 人 事 業 税 交 付 金	116,000	0.3	107,000	0.3	9,000	8.4
地 方 消 費 税 交 付 金	1,787,000	4.9	1,585,000	4.0	202,000	12.7
ゴ ル フ 場 利 用 税 交 付 金	9,000	0.0	9,000	0.0	0	0.0
環 境 性 能 割 交 付 金	1	0.0	37,000	0.1	△ 36,999	△ 100.0
地 方 特 例 交 付 金	92,000	0.2	38,000	0.1	54,000	142.1
地 方 交 付 税	10,560,000	28.8	10,230,000	26.0	330,000	3.2
交 通 安 全 対 策 特 別 交 付 金	8,000	0.0	8,000	0.0	0	0.0
国 庫 支 出 金	6,177,896	16.9	6,594,611	16.7	△ 416,715	△ 6.3
県 支 出 金	3,942,642	10.8	4,016,693	10.2	△ 74,051	△ 1.8
市 債	1,335,800	3.6	3,244,000	8.2	△ 1,908,200	△ 58.8
歳入合計	36,650,000	100.0	39,410,000	100.0	△ 2,760,000	△ 7.0



市 税

(単位:千円)

税 目	8年度	7年度	増減額
個人市民税	2,890,708	2,773,809	116,899
固定資産税(国有資産等所在市町村交付金を除く。)	3,263,556	3,190,461	73,095
法人市民税	508,213	446,541	61,672

分担金及び負担金

項 目	8年度	7年度	増減額
保育料	0	56,121	△ 56,121

寄附金

項 目	8年度	7年度	増減額
ふるさと納税寄附金	300,000	170,000	130,000

繰入金(基金繰入金)

基 金 名 称	8年度	7年度	増減額
減債基金	557,440	425,500	131,940
財政調整基金	1,915,572	1,922,352	△ 6,780
地域振興基金	661,987	1,180,219	△ 518,232
公共施設整備基金	180,000	731,000	△ 551,000

諸収入

項 目	8年度	7年度	増減額
スポーツ振興くじ助成金	0	100,000	△ 100,000
デジタル基盤改革支援補助金	14,192	282,745	△ 268,553

地方消費税交付金

項 目	8年度	7年度	増減額
地方消費税交付金	1,787,000	1,585,000	202,000

地方交付税

項 目	8年度	7年度	増減額
普通交付税	9,600,000	9,300,000	300,000
特別交付税	960,000	930,000	30,000

国庫支出金

項 目	8年度	7年度	増減額
屋内遊戯施設整備事業費	104,705	0	104,705
生活保護費等	1,508,909	1,404,479	104,430
物価高騰対策十和田市民応援券発行事業費	0	210,000	△ 210,000
定額減税補足給付金(不足額給付)事業費	0	217,132	△ 217,132
学校施設環境改善交付金	0	290,709	△ 290,709

県支出金

項 目	8年度	7年度	増減額
青の煌めきあおもり国スポ会場地市町村運営交付金	144,143	0	144,143
公立学校情報機器整備事業費	95,736	0	95,736
参議院議員選挙費	0	48,821	△ 48,821
国民スポーツ大会市町村競技施設仮設等対応費	0	53,780	△ 53,780
地域密着型サービス等提供施設整備費	0	176,088	△ 176,088

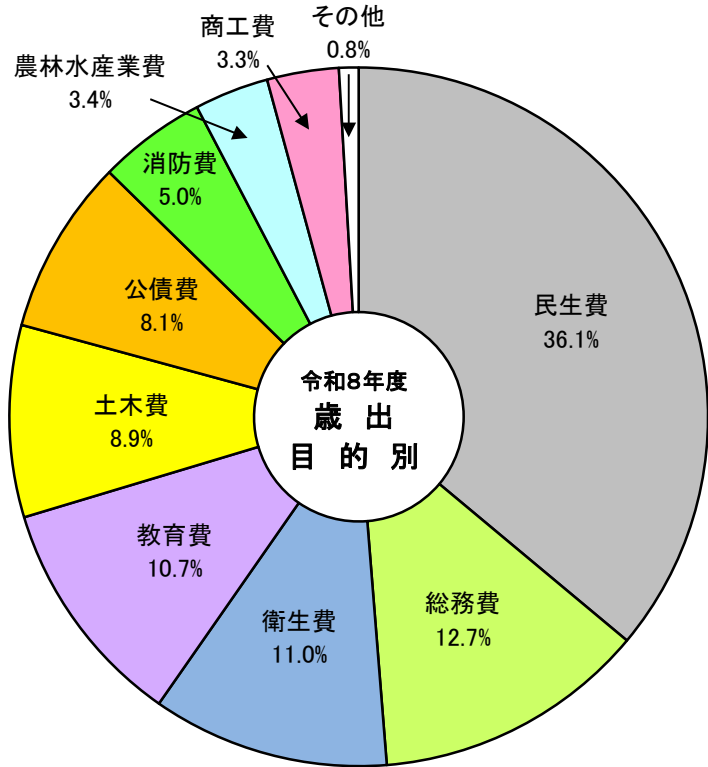
市 債

項 目	8年度	7年度	増減額
道路照明灯LED化事業債	175,400	0	175,400
学校施設照明LED化事業債	165,900	0	165,900
匠工房空調設備改修事業債	103,500	0	103,500
東中学校長寿命化改修事業債	0	362,600	△ 362,600
総合体育センター長寿命化改修事業債	157,600	2,301,800	△ 2,144,200

(2)歳出(目的別)

(単位:千円、%)

区 分	令和8年度		令和7年度		比 較	
	金額(A)	構成比	金額(B)	構成比	増減(A)-(B)	増減率
1 議 会 費	236,179	0.6	238,018	0.6	△ 1,839	△ 0.8
2 総 務 費	4,635,040	12.7	3,859,813	9.8	775,227	20.1
3 民 生 費	13,219,758	36.1	13,338,205	33.9	△ 118,447	△ 0.9
4 衛 生 費	4,017,582	11.0	3,741,533	9.5	276,049	7.4
5 労 働 費	38,194	0.1	40,599	0.1	△ 2,405	△ 5.9
6 農 林 水 産 業 費	1,260,879	3.4	1,291,904	3.3	△ 31,025	△ 2.4
7 商 工 費	1,213,344	3.3	1,573,585	4.0	△ 360,241	△ 22.9
8 土 木 費	3,257,177	8.9	3,551,865	9.0	△ 294,688	△ 8.3
9 消 防 費	1,833,540	5.0	1,811,813	4.6	21,727	1.2
10 教 育 費	3,909,920	10.7	6,819,244	17.3	△ 2,909,324	△ 42.7
11 災 害 復 旧 費	7,798	0.0	7,754	0.0	44	0.6
12 公 債 費	2,970,589	8.1	3,085,667	7.8	△ 115,078	△ 3.7
13 予 備 費	50,000	0.1	50,000	0.1	0	0.0
目的別 歳出合計	36,650,000	100.0	39,410,000	100.0	△ 2,760,000	△ 7.0



総務費

(単位:千円)

項 目	8年度	7年度	増減額
屋内遊戯施設整備事業	209,410	0	209,410
旧上平団地解体事業	186,945	0	186,945
道路照明灯LED化事業	177,100	0	177,100
減債基金積立金	180,416	6,616	173,800

民生費

項 目	8年度	7年度	増減額
生活保護費	2,012,879	1,873,639	139,240
訓練等給付費	1,048,575	954,397	94,178
介護施設等整備事業	0	209,072	△ 209,072
低所得者支援及び定額減税補足給付金事業(不足額給付)	0	217,132	△ 217,132

衛生費

項 目	8年度	7年度	増減額
病院事業会計繰出金	1,656,266	1,491,966	164,300
十和田地域広域事務組合負担金(清掃会計)	714,236	611,648	102,588
定期予防接種事業	309,002	296,137	12,865
子ども医療給付事業	231,276	259,695	△ 28,419

農林水産業費

項 目	8年度	7年度	増減額
森林整備事業	24,746	11,438	13,308
林道維持事業	11,012	27,854	△ 16,842
下水道事業会計繰出金(農業集落排水)	365,097	382,770	△ 17,673

商工費

項 目	8年度	7年度	増減額
匠工房空調設備改修事業	103,557	0	103,557
国立公園魅力向上事業	32,032	1,240	30,792
企業立地奨励金事業	50,900	301,800	△ 250,900
物価高騰対策十和田市民応援券発行事業	0	278,031	△ 278,031

土木費

項 目	8年度	7年度	増減額
井戸頭団地屋外給排水設備改修工事	65,461	111,760	△ 46,299
市道管理費	504,761	573,284	△ 68,523
道路改良事業(単独事業)	635,841	752,146	△ 116,305

消防費

項 目	8年度	7年度	増減額
十和田地域広域事務組合負担金(消防会計)	1,531,438	1,497,693	33,745

教育費

項 目	8年度	7年度	増減額
青の煌めきあおもり国スポ・障スポ推進事業	333,391	44,049	289,342
小学校教育用コンピュータ更新事業	209,377	0	209,377
十和田中学校長寿命化改修事業	0	388,622	△ 388,622
学校長寿命化改修事業(東中学校)	1,808	800,141	△ 798,333
総合体育センター長寿命化改修事業	173,000	2,595,013	△ 2,422,013

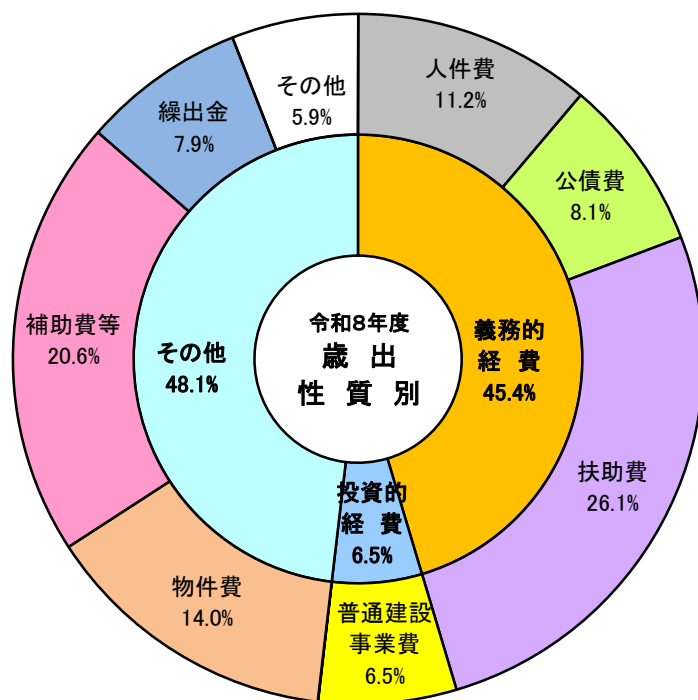
公債費

項 目	8年度	7年度	増減額
長期債元金	2,683,374	2,922,846	△ 239,472

(3)歳出(性質別)

(単位:千円、%)

区 分	令和8年度		令和7年度		比 較	
	金額(A)	構成比	金額(B)	構成比	増減(A)-(B)	増減率
義務的経費	16,637,408	45.4	16,478,072	41.8	159,336	1.0
人件費	4,089,407	11.2	3,938,570	10.0	150,837	3.8
公債費	2,970,589	8.1	3,085,667	7.8	△ 115,078	△ 3.7
扶助費	9,577,412	26.1	9,453,835	24.0	123,577	1.3
投資的経費	2,375,694	6.5	5,581,603	14.2	△ 3,205,909	△ 57.4
普通建設事業費	2,367,896	6.5	5,573,849	14.2	△ 3,205,953	△ 57.5
補助事業	602,998	1.7	1,589,120	4.1	△ 986,122	△ 62.1
単独事業	1,720,052	4.7	3,943,196	10.0	△ 2,223,144	△ 56.4
国・県営事業負担金	44,846	0.1	41,533	0.1	3,313	8.0
災害復旧事業費	7,798	0.0	7,754	0.0	44	0.6
その他	17,636,898	48.1	17,350,325	44.0	286,573	1.7
物件費	5,116,130	14.0	5,120,856	13.0	△ 4,726	△ 0.1
補助費等	7,540,151	20.6	7,555,319	19.2	△ 15,168	△ 0.2
繰出金	2,804,583	7.6	2,733,847	6.9	70,736	2.6
その他	2,176,034	5.9	1,940,303	4.9	235,731	12.1
性質別 歳出合計	36,650,000	100.0	39,410,000	100.0	△ 2,760,000	△ 7.0



人件費

(単位:千円)

項 目	8年度	7年度	増減額
会計年度任用職員以外の職員	2,903,096	2,758,967	144,129
会計年度任用職員	973,628	929,759	43,869

公債費

項 目	8年度	7年度	増減額
長期債償還元金・利子	2,960,576	3,078,796	△ 118,220

扶助費

項 目	8年度	7年度	増減額
生活保護費	2,012,879	1,873,639	139,240
訓練等給付費	1,048,575	954,397	94,178
児童手当費	998,640	1,066,500	△ 67,860
施設型給付費・施設等利用給付費	2,995,239	3,072,979	△ 77,740

普通建設事業費

項 目	8年度	7年度	増減額
屋内遊戯施設整備事業	209,410	0	209,410
学校施設照明LED化事業(三本木小学校、南小学校)	184,456	0	184,456
道路照明灯LED化事業	177,100	0	177,100
道路改良事業	635,841	752,146	△ 116,305
学校長寿命化改修事業(十和田中学校)	0	388,556	△ 388,556
学校長寿命化改修事業(東中学校)	0	798,098	△ 798,098
総合体育センター長寿命化改修事業	173,000	2,595,000	△ 2,422,000

物件費

項 目	8年度	7年度	増減額
小学校教育用コンピュータ更新事業	209,377	0	209,377
旧上平団地解体事業	186,945	0	186,945
ふるさと納税推進事業	149,973	60,345	89,628
システム移行業務(システム標準化事業)	9,705	270,811	△ 261,106
物価高騰対策十和田市民応援券発行事業	0	277,134	△ 277,134

補助費等

項 目	8年度	7年度	増減額
青の煌めきあおもり国スポ・障スポ推進事業	331,068	41,344	289,724
病院事業会計繰出金	1,656,266	1,491,966	164,300
介護施設等整備事業	0	209,072	△ 209,072
企業立地奨励金	50,900	301,800	△ 250,900

繰出金

項 目	8年度	7年度	増減額
後期高齢者医療特別会計繰出金	315,815	269,484	46,331
温泉事業特別会計繰出金	64,946	36,798	28,148
青森県後期高齢者医療広域連合療養給付費負担金	659,901	637,331	22,570
国民健康保険事業特別会計繰出金	520,216	548,960	△ 28,744

その他

項 目	8年度	7年度	増減額
減債基金積立金	180,416	6,616	173,800
地域振興基金積立金	304,441	173,655	130,786

4. 令和8年度各会計当初予算(案)編成後の基金の状況

(単位:千円)

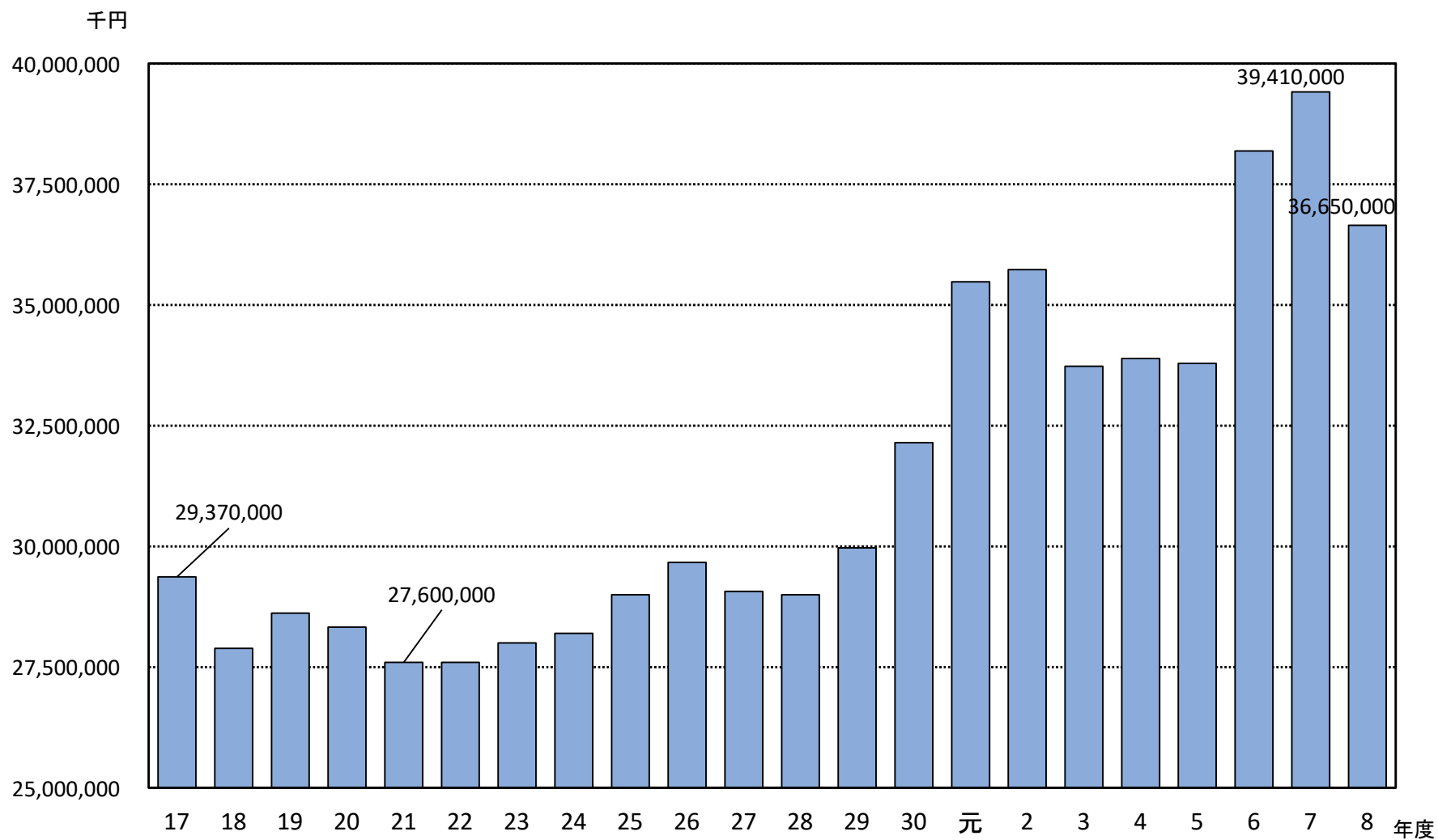
基金名	令和6年度末 残高	令和7年度末 残高(見込) A	令和8年度 当初予算		令和8年度末 残高(見込) A+B-C
			積立額 B	繰入額 C	
財政調整基金	5,431,269	5,413,806	53,986	1,915,572	3,552,220
減債基金	2,974,313	2,608,853	180,416	557,440	2,231,829
小計	8,405,582	8,022,659	234,402	2,473,012	5,784,049
公共施設整備基金	2,435,632	2,091,206	5,954	180,000	1,917,160
育英基金	100,558	101,137	351	2,841	98,647
地域福祉基金	359,631	351,004	1,236	13,756	338,484
みどり基金	47,137	47,137			47,137
文化基金	37,146	37,146		3,000	34,146
交通遺児援護基金	20,349	20,349			20,349
電源立地地域対策事業基金	43,991	21,174	81	11,587	9,668
地域振興基金	2,075,169	1,447,889	304,441	661,987	1,090,343
まちづくり基金	1,369,983	1,359,929	6,927	40,000	1,326,856
子ども夢チャレンジ基金	9,650	13,784	54	7,039	6,799
核燃料物質等取扱税交付金事業基金	18,633	14,758	52	14,810	0
田中孝奨学生教育支援基金	31,646	27,915	100	3,760	24,255
あすなろ国体記念基金	6,141	0			—
特定目的基金 小計	6,555,666	5,533,428	319,196	938,780	4,913,844
合計	14,961,248	13,556,087	553,598	3,411,792	10,697,893

(特別会計)

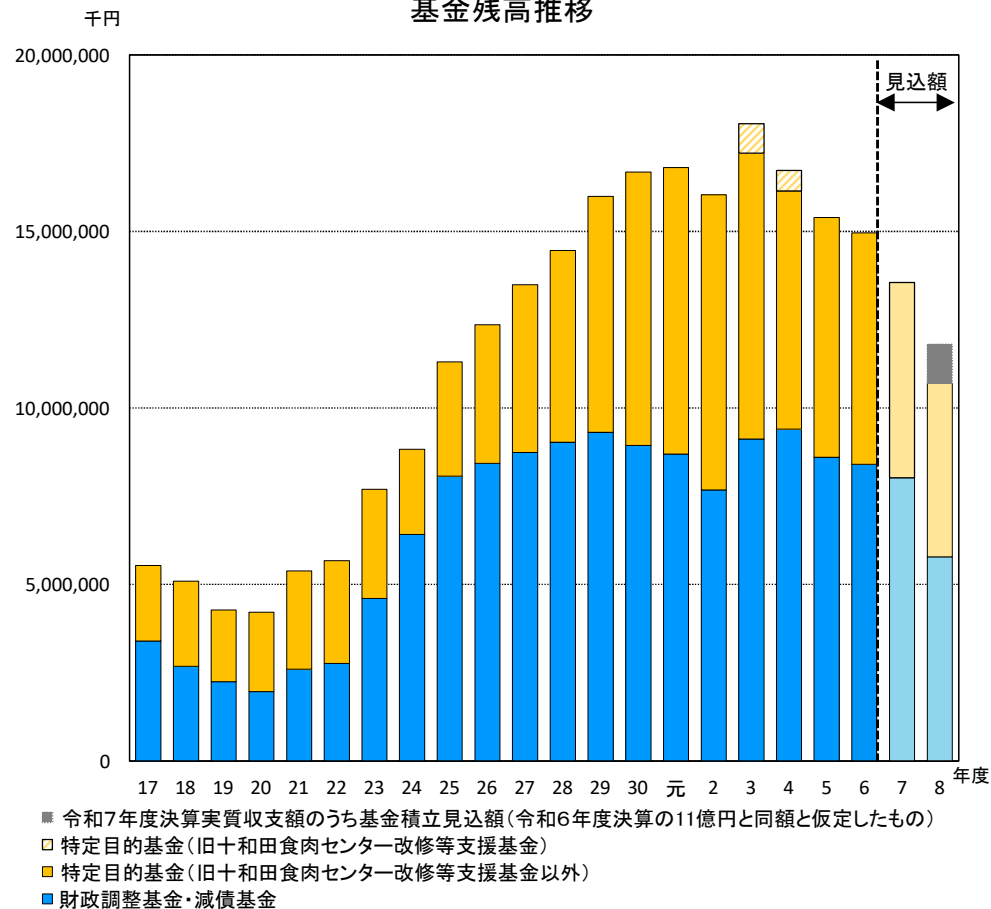
国民健康保険事業基金	1,137,730	1,204,334	4,518	79,338	1,129,514
介護保険事業基金	309,397	401,962	1,489	100,105	303,346
温泉事業財政調整基金	1,539	770	8	765	13

注) 令和7年度末残高(見込)は、令和8年3月補正後の額

一般会計当初予算額の推移



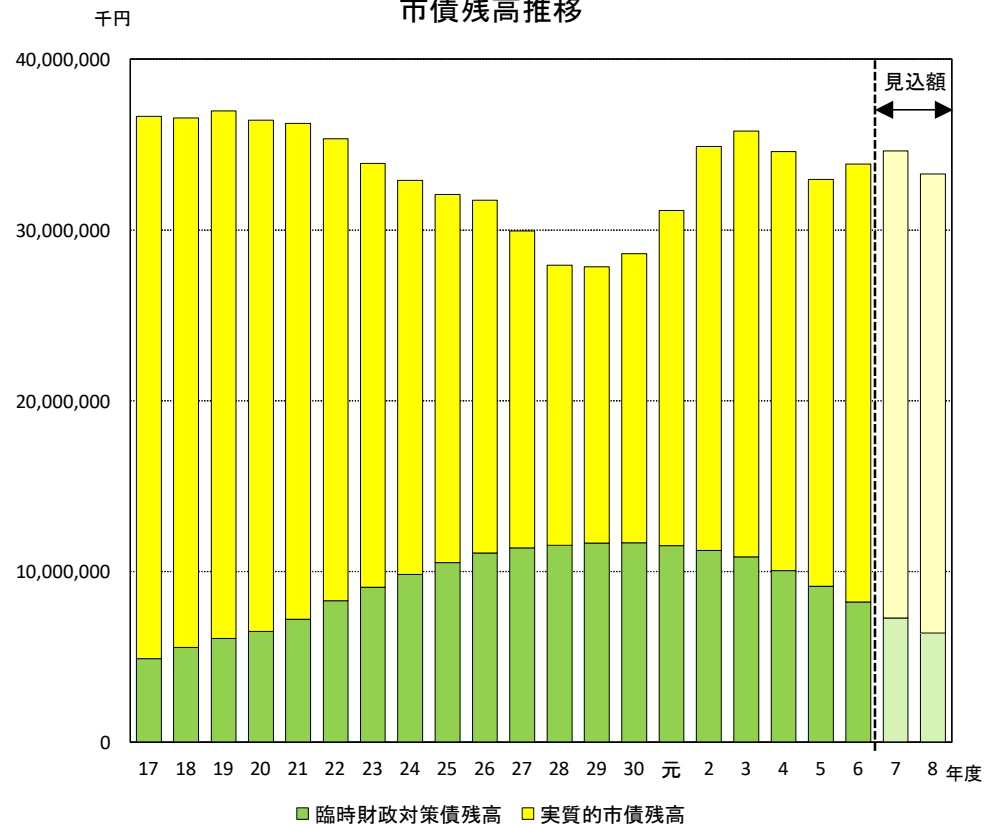
基金残高推移



令和8年度末見込(基金積立見込額を除いたもの)

基金残高 10,697,893千円(うち、財政調整基金・減債基金5,784,049千円)

市債残高推移



令和8年度末見込

市債残高 33,280,089千円

(うち、臨時財政対策債残高6,389,913千円、実質的市債残高26,890,176千円)

(参考)臨時財政対策債

国が財源不足により地方交付税を満額交付できない場合、地方公共団体が発行できる地方債のこと。

償還に要する費用は、後年度の地方交付税で措置される。