

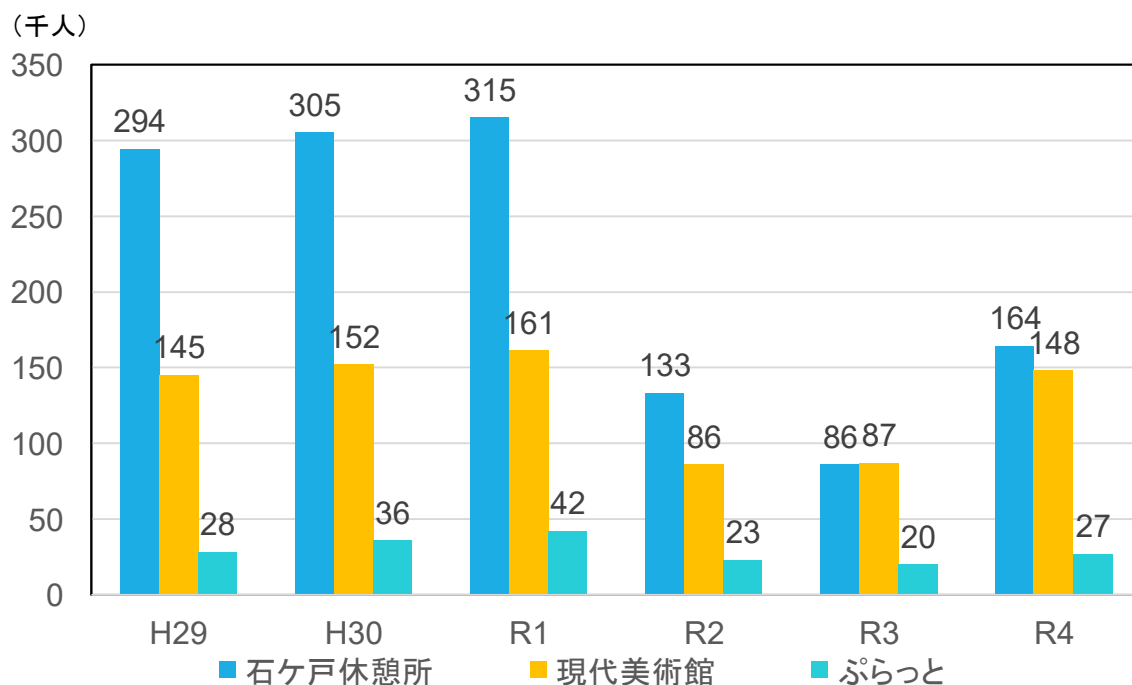
十和田市の観光動向と観光目標の達成状況

令和5年11月

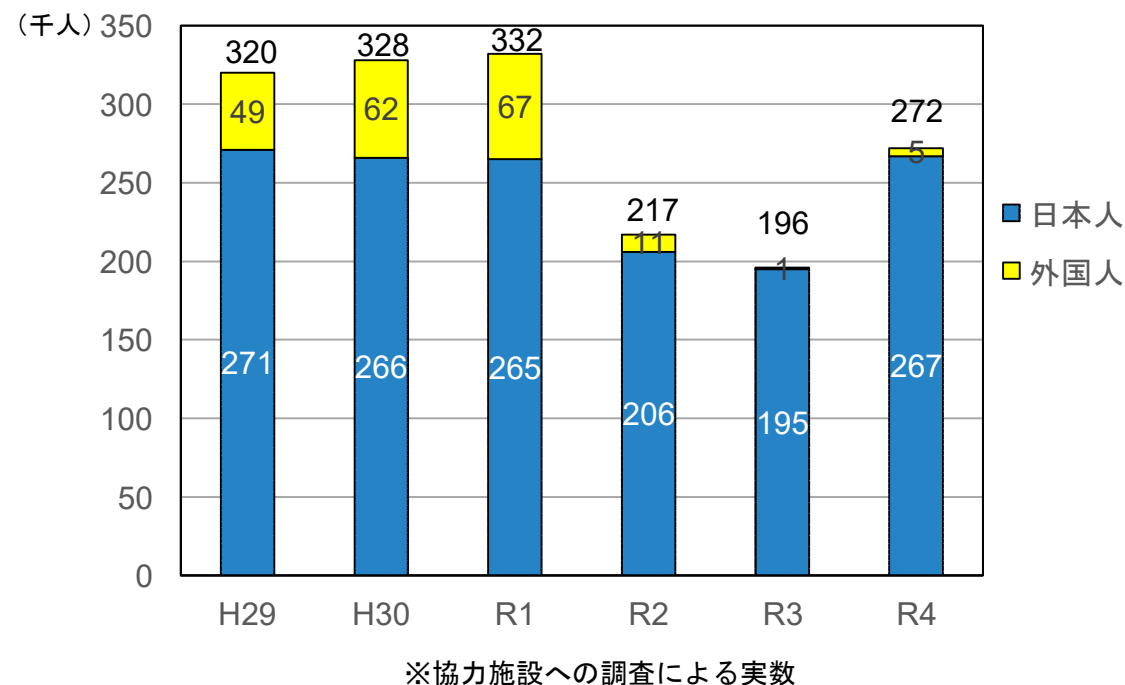
1) 十和田市の観光動向／令和4年までの状況

- 十和田市内の観光拠点における観光入込客数（延べ人数）は増加傾向にあったが、コロナ禍の影響により、約60%減少した。令和4年は若干回復したが、コロナ禍前の55%に留まっている。
- 十和田市の宿泊者数は、コロナ禍の影響により約40%減少した。令和4年は、日本人宿泊者数はコロナ禍前と同水準まで回復したが、外国人はほぼ皆無であった。

十和田市の観光拠点における観光入込客数



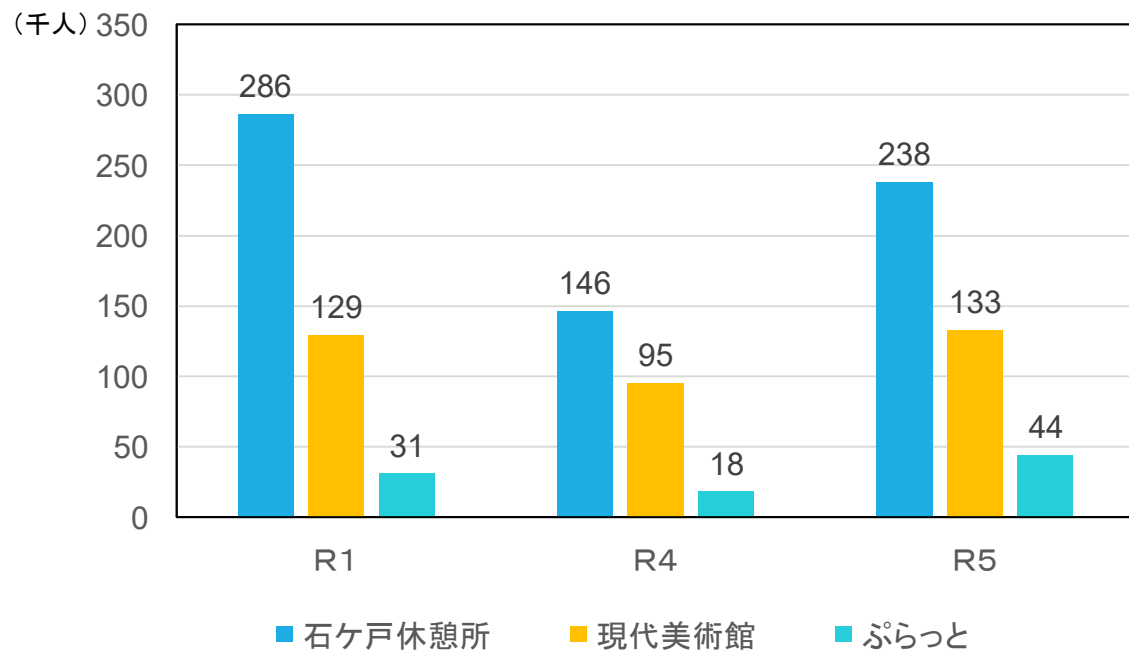
十和田市の宿泊者数推移



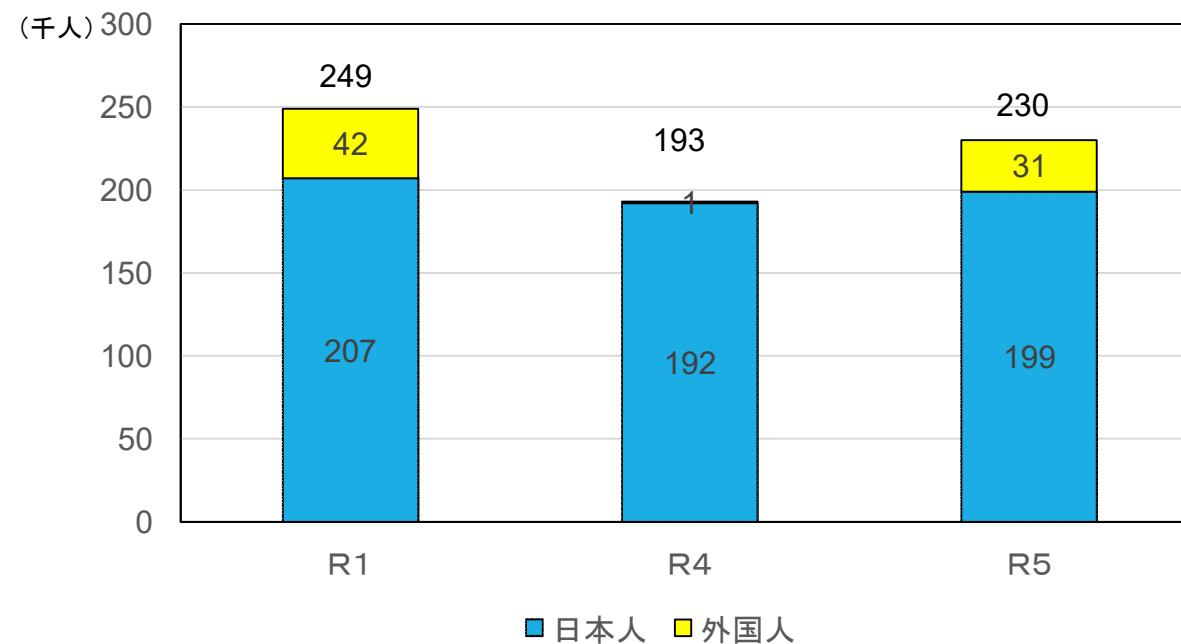
2) 十和田市の観光動向／令和5年1月から9月までの状況

- 十和田市内の観光拠点における観光入込客数（延べ人数）は、コロナ禍前の8割から同水準まで回復している。
- 十和田市の宿泊者数は、コロナ禍前と同水準まで回復している。外国人観光客も7割まで回復している。

十和田市の観光拠点における観光入込客数



十和田市の宿泊者数推移



※協力施設への調査による実数

3) KPI (観光目標) 及び実績

- 「明日の日本を支える観光ビジョン」の目標値を踏まえ、新型コロナウイルス感染症の影響を鑑み、令和4年以降の目標値については、短期での回復は見込めないものとして設定

	単位	平成30年 (実績)	令和元年 (実績)	令和2年 (実績)	令和3年 (実績)	令和4年 (目標)	令和4年 (実績)	令和5年 (目標)	令和6年 (目標)
●旅行消費額 (1人当たり)	円	23,838	26,623	23,050	23,459	24,000	22,335 達成率93.1% 前年比95.2%	26,000	27,000
●延べ宿泊者数	人泊	327,896 (61,643)	331,881 (66,930)	216,599 (10,919)	195,387 (266)	260,000 (10,000)	271,670 (4,910) 達成率104.5% 前年比139.0%	275,000 (20,000)	295,000 (35,000)
●来訪者満足度	%	74.1 (82.2)	83.9 (85.7)	90.4 (-)	90.6 (-)	86 (88.8)	94.2 (-) 達成率109.5% 前年比104.0%	85 (90.4)	85 (90.0)
●リピーター率	%	45.3	45.0	56.2	75.5	60	64.1 達成率106.8% 前年比84.9%	58	57

※ () は外国人 ※達成率は前年目標値に対する割合

4) 旅行消費額の内訳

- 旅行消費額における宿泊費の消費額は、伸びているものの、飲食・買物・体験の消費額については、コロナ禍前に比べて半減している。

		平成30年	令和元年	令和2年	令和3年	令和4年
●旅行消費額（目標）		-	24,553円	25,507円	23,100円	24,000円
●旅行消費額（実績）		23,818円	26,623円 (111.8%) 達成率108.4%	23,050円 (86.6%) 達成率90.4%	23,459円 (101.8%) 達成率101.6%	22,335円 (95.2%) 達成率93.1%
内訳	●宿泊費	12,093円	13,986円 (115.7%)	13,169円 (94.2%)	14,905円 (113.2%)	15,768円 (105.8%)
	●飲食・買物・体験	11,725円	12,637円 (108.8%)	9,881円 (78.2%)	8,554円 (86.6%)	6,567円 (76.8%)

※（ ）は前年比 ※達成率は前年目標値に対する割合