

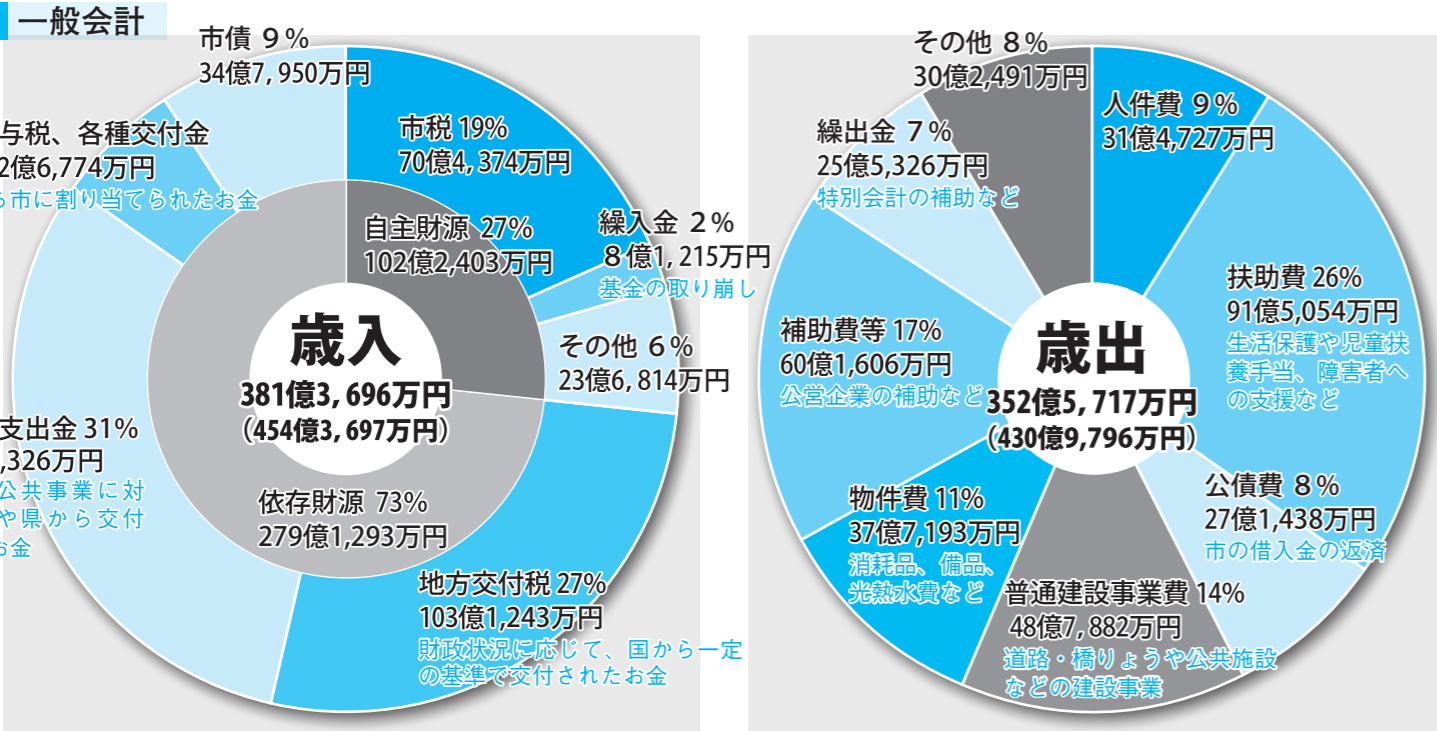
市の財政状況をお知らせします

市では、財政の運営状況や各会計の予算の執行状況を年2回公表しています。今号では、令和3年度決算状況および令和4年9月30日現在の令和4年度予算執行状況をお知らせします。

問政策財政課 ☎51-6713

令和3年度決算状況

※1万円未満は四捨五入
()内は前年度数値



基金残高：180億4,951万円 (160億3,844万円) 市債残高：358億106万円 (348億9,491万円)

令和3年度の一般会計決算を日本の1世帯当たりの平均所得564万円の家計簿に例えると次のとおりになります。
(厚生労働省「令和3年国民生活基礎調査」参考)

家計簿に例えると

収入内訳		564万円	支出内訳		522万円
給料	市税	107万円	食費	人件費	47万円
パート収入	使用料、手数料など	6万円	光熱水費	物件費	56万円
親からの援助	地方交付税、国・県支出金など	361万円	医療費	扶助費	135万円
借金	市債	51万円	仕送り	繰入金、補助費など	127万円
貯金引出	繰入金	11万円	家の改築など	普通建設事業費	72万円
その他	財産収入、寄附金など	28万円	借金の返済	公債費	40万円
			その他	維持補修費、出資金など	45万円

貯金残高	基金残高	267万円	借金残高	市債残高	530万円
------	------	-------	------	------	-------

特別会計

会計	歳入	歳出
国民健康保険事業	63億7,303万円	62億1,353万円
後期高齢者医療	7億8,595万円	7億6,323万円
介護保険事業	73億1,399万円	72億2,150万円
温泉事業	2,544万円	2,414万円

公営企業会計

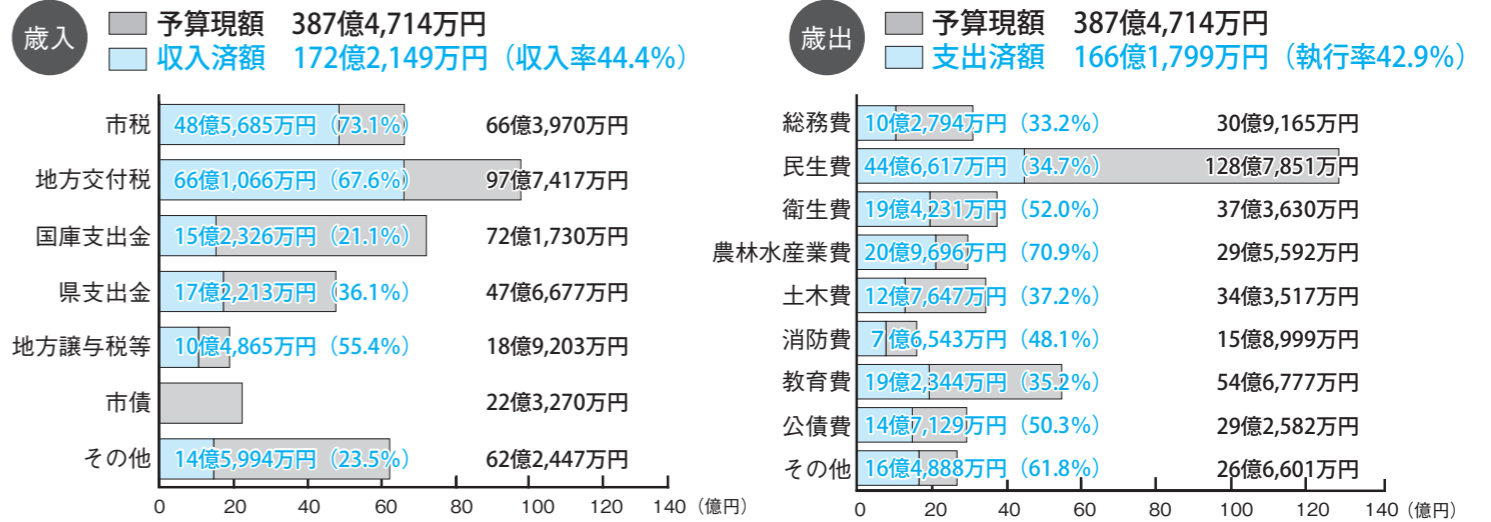
会計	収入	支出	企業債残高	
水道事業	収益的	17億9,199万円	14億4,482万円	67億4,655万円
	資本的	3億9,834万円	8億7,019万円	
下水道事業	収益的	24億3,603万円	23億9,869万円	173億3,230万円
	資本的	13億5,125万円	22億8,482万円	
病院事業	収益的	87億5,192万円	88億9,390万円	103億5,893万円
	資本的	13億4,448万円	16億9,292万円	

※収益的とは運営にかかるもの、資本的とは設備にかかるものです。

令和4年度予算執行状況

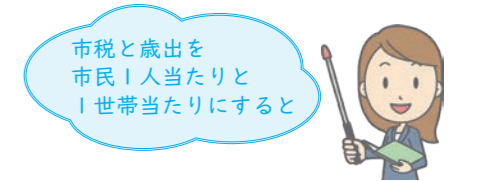
※令和4年9月30日までの収入・支出済額
1万円未満は四捨五入

一般会計 (歳入・歳出とも令和3年度からの繰越分を含む)



【令和4年度に行っている主な事業と予算現額】

総務費関係	民生費関係	衛生費関係	土木費関係	教育費関係
移住・定住に関する事業 1億483万円 選挙に要する経費 1億2,914万円	保育所の運営 29億1,976万円 障害者への支援 22億843万円	予防接種 2億2,167万円 子ども医療給付 1億7,601万円	道路整備 13億1,978万円	大深内小中学校の建設 20億2,473万円 小中学校の長寿命化改修 1億6,213万円



市税 市民1人当たり 8万2,128円
(市税収入済額÷人口)
1世帯当たり 17万2,995円
(市税収入済額÷世帯数)

歳出 市民1人当たり 28万1,008円
(歳出の支出済額÷人口)
1世帯当たり 59万1,914円
(歳出の支出済額÷世帯数)

令和4年9月30日現在の人口59,137人、世帯数28,075世帯で算出

特別会計

会計	国民健康保険事業	後期高齢者医療	介護保険事業	温泉事業
予算現額	66億9,442万円	8億2,823万円	74億1,152万円	8,432万円
収入済額	22億7,836万円	3億773万円	30億5,950万円	1,030万円
収入率	34.0%	37.2%	41.3%	12.2%
支出済額	22億9,517万円	1億7,689万円	30億9,796万円	1,970万円
執行率	34.3%	21.4%	41.8%	23.4%

公営企業会計

会計		収入			支出		
		予算現額	執行額	収入率	予算現額	執行額	執行率
水道事業	収益的	17億1,716万円	8億1,300万円	47.3%	16億412万円	3億2,396万円	20.2%
	資本的	4億9,118万円	6,510万円	13.3%	9億2,017万円	2億7,418万円	29.8%
下水道事業	収益的	25億1,515万円	13億3,450万円	53.1%	24億7,728万円	3億4,603万円	14.0%
	資本的	14億989万円	2億6,548万円	18.8%	23億5,304万円	8億4,478万円	35.9%
病院事業	収益的	97億683万円	43億3,641万円	44.7%	96億3,903万円	34億7,767万円	36.1%
	資本的	15億9,530万円	2億8,497万円	17.9%	18億9,852万円	5億3,187万円	28.0%

市債および企業債残高

会計	金額	
一般会計	343億9,607万円	
公営企業会計	水道事業	64億8,564万円
	下水道事業	165億7,350万円
	病院事業	99億3,404万円

一時借入金の状況

病院事業会計：3億円

※一時借入金とは、一会計年度内に現金が不足した場合に借り入れるお金であり、年度末の3月31日(一般会計は翌年度の5月31日)までに償還しなければならないものです。

※健全化判断比率と資金不足比率は市ホームページをご覧ください。

一般会計・特別会計の財産

土地	有価証券
956万2,619㎡	4,344万円
建物	出資金
27万3,542㎡	2億9,079万円
財政調整基金	
現金 70億8,485万円	