

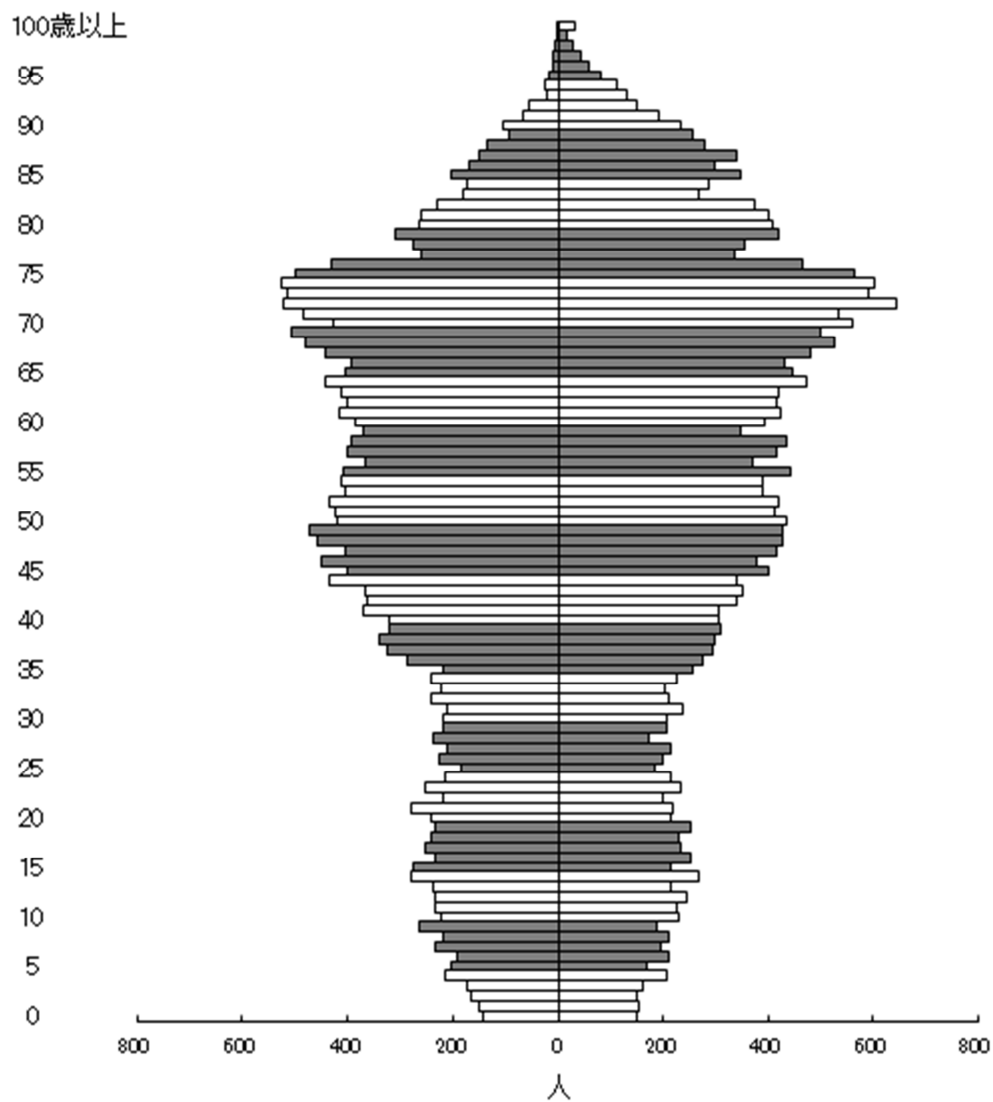
住民基本台帳に基づく十和田市の人口

(令和5年3月31日現在)

総数 58,555 人

男 28,046 人

女 30,509 人



十和田市 企画財政部 情報政策課

図1 年齢3区分別人口の推移及び将来推計人口

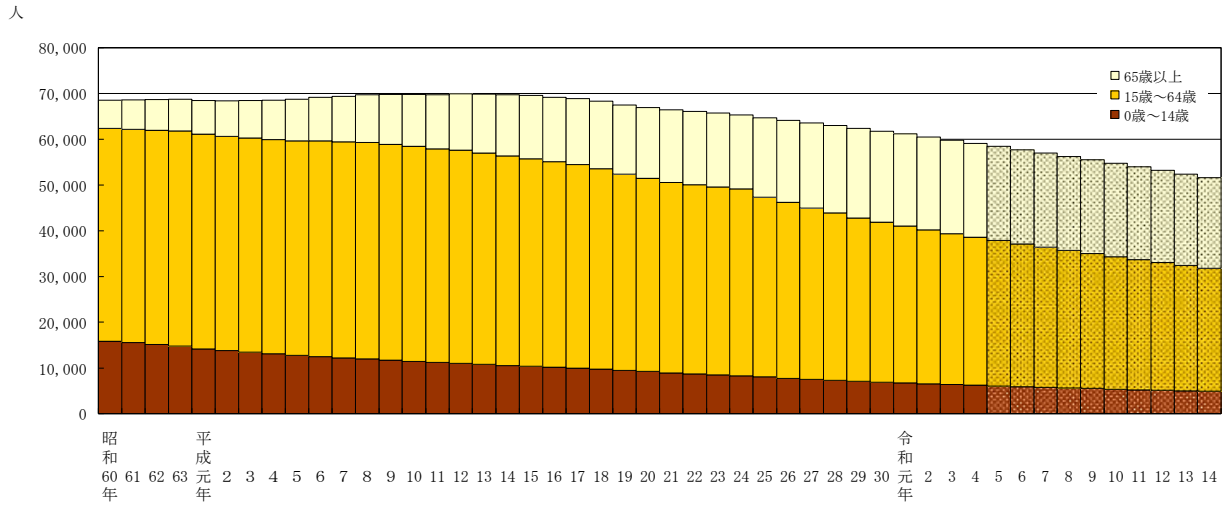
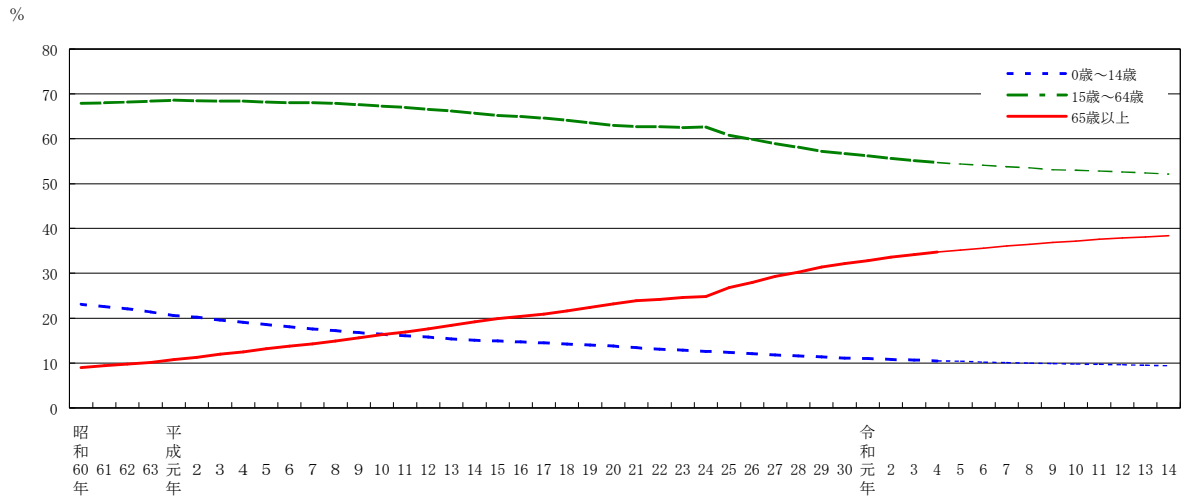


図2 年齢3区分別人口割合の推移及び将来推計



注1) 各年9月30日現在
 注2) 平成16年以前の数値は、現在の市域に合わせて組み替えたもの
 注3) 平成23年以前の数値は、外国人住民を含まない
 注4) 将来推計はコーホート変化率法により算出したもの

統計表

第 1 表	世帯数及び男女別人口－住居表示区域，大字.....	1
第 2 表	年齢（5 歳階級），男女別人口及び年齢別割合－住居表示区域，大字.....	2
第 3 表	世帯数及び男女別人口－小学校区，中学校区.....	20
第 4 表	年齢（5 歳階級），男女別人口及び年齢別割合－小学校区，中学校区.....	21
第 5 表	年齢（各歳），男女別人口及び年齢別割合.....	28
第 6 表	年齢（3 区分）別人口と割合の推移及び将来推計.....	29
第 7 表	世帯数及び男女別人口－住居表示区域（街区）.....	30
第 8 表	世帯数及び男女別人口－大字（字）.....	43

第1表 世帯数及び男女別人口 - 住居表示区域, 大字

地 域	世 帯 数	人 口		
		総 数	男	女
総 数	27,991	58,555	28,046	30,509
住居表示区域総数	16,248	32,575	15,398	17,177
大字総数	11,743	25,980	12,648	13,332
稲穂生並町	330	590	273	317
東一丁目	368	694	324	370
東二丁目	329	622	275	347
東三丁目	228	373	167	206
東四丁目	674	1,250	586	664
東五丁目	187	385	183	202
東六丁目	211	443	224	219
東七丁目	225	474	238	236
東八丁目	384	746	352	394
東九丁目	419	670	313	357
東十丁目	593	1,077	514	563
東十一丁目	305	706	343	363
東十二丁目	445	1,064	513	551
東十三丁目	134	310	155	155
東十四丁目	443	869	414	455
東十五丁目	542	908	436	472
東十六丁目	543	784	399	385
東十七丁目	560	1,009	501	508
東十八丁目	400	785	360	425
東十九丁目	118	228	106	122
東二十丁目	289	565	260	305
東二十一丁目	373	721	319	402
東二十二丁目	339	742	362	380
東二十三丁目	297	633	318	315
東二十四丁目	798	1,808	866	942
東二十五丁目	180	334	162	172
東二十六丁目	507	979	430	549
東二十七丁目	453	967	462	505
東二十八丁目	470	1,029	501	528
東二十九丁目	377	825	389	436
東三十丁目	803	1,741	830	911
東三十一丁目	836	1,687	735	952
東三十二丁目	705	1,416	659	757
東三十三丁目	195	426	196	230
東三十四丁目	208	449	212	237
東三十五丁目	177	393	187	206
東三十六丁目	78	160	67	93
東三十七丁目	179	414	193	221
東三十八丁目	89	200	100	100
東三十九丁目	71	117	56	61
東四十丁目	252	499	244	255
東四十一丁目	56	108	56	52
東四十二丁目	198	400	185	215
東四十三丁目	163	343	158	185
東四十四丁目	143	294	131	163
東四十五丁目	376	871	412	459
東四十六丁目	140	333	165	168
東四十七丁目	58	134	67	67
東四十八丁目	4,753	10,391	5,046	5,345
東四十九丁目	308	694	328	366
東五十丁目	326	737	361	376
東五十一丁目	597	1,314	614	700
東五十二丁目	848	1,865	861	1,004
東五十三丁目	366	855	421	434
東五十四丁目	19	40	19	21
東五十五丁目	55	148	68	80
東五十六丁目	225	505	259	246
東五十七丁目	29	71	37	34
東五十八丁目	1,651	3,757	1,829	1,928
東五十九丁目	185	417	220	197
東六十丁目	142	337	174	163
東六十一丁目	323	706	368	338
東六十二丁目	189	255	144	111
東六十三丁目	149	308	152	156
東六十四丁目	517	1,305	645	660
東六十五丁目	704	1,457	702	755
東六十六丁目	357	818	400	418

第2表 年齢(5歳階級), 男女別人口及び年齢別割合 - 住居表示区域, 大字

年 齢 (5歳階級)	総 数	男	女	年 齢 (5歳階級)	総 数	男	女
総 数	58,555	28,046	30,509	大 字 総 数	25,980	12,648	13,332
0 ～ 4 歳	1,667	846	821	0 ～ 4 歳	579	304	275
5 ～ 9	2,090	1,112	978	5 ～ 9	826	441	385
10 ～ 14	2,392	1,204	1,188	10 ～ 14	989	476	513
15 ～ 19	2,423	1,235	1,188	15 ～ 19	1,084	580	504
20 ～ 24	2,291	1,204	1,087	20 ～ 24	820	450	370
25 ～ 29	2,052	1,071	981	25 ～ 29	736	390	346
30 ～ 34	2,218	1,133	1,085	30 ～ 34	867	465	402
35 ～ 39	2,928	1,487	1,441	35 ～ 39	1,129	590	539
40 ～ 44	3,499	1,853	1,646	40 ～ 44	1,479	811	668
45 ～ 49	4,235	2,180	2,055	45 ～ 49	1,813	960	853
50 ～ 54	4,142	2,090	2,052	50 ～ 54	1,820	924	896
55 ～ 59	3,956	1,934	2,022	55 ～ 59	1,698	869	829
60 ～ 64	4,189	2,058	2,131	60 ～ 64	1,948	974	974
65 ～ 69	4,617	2,225	2,392	65 ～ 69	2,290	1,138	1,152
70 ～ 74	5,410	2,469	2,941	70 ～ 74	2,837	1,375	1,462
75 ～ 79	3,914	1,766	2,148	75 ～ 79	1,895	913	982
80 ～ 84	2,853	1,108	1,745	80 ～ 84	1,290	488	802
85 ～ 89	2,276	749	1,527	85 ～ 89	1,109	350	759
90 ～ 94	1,097	276	821	90 ～ 94	594	124	470
95 ～ 99	272	45	227	95 ～ 99	163	26	137
100 歳 以 上	34	1	33	100 歳 以 上	14	0	14
(再 掲)				(再 掲)			
15 歳 未 満	6,149	3,162	2,987	15 歳 未 満	2,394	1,221	1,173
15 ～ 64 歳	31,933	16,245	15,688	15 ～ 64 歳	13,394	7,013	6,381
65 歳 以 上	20,473	8,639	11,834	65 歳 以 上	10,192	4,414	5,778
75 歳 以 上	10,446	3,945	6,501	75 歳 以 上	5,065	1,901	3,164
85 歳 以 上	3,679	1,071	2,608	85 歳 以 上	1,880	500	1,380
年 齢 別 割 合 (%)				年 齢 別 割 合 (%)			
15 歳 未 満	10.5	11.3	9.8	15 歳 未 満	9.2	9.7	8.8
15 ～ 64 歳	54.5	57.9	51.4	15 ～ 64 歳	51.6	55.4	47.9
65 歳 以 上	35.0	30.8	38.8	65 歳 以 上	39.2	34.9	43.3
75 歳 以 上	17.8	14.1	21.3	75 歳 以 上	19.5	15.0	23.7
85 歳 以 上	6.3	3.8	8.5	85 歳 以 上	7.2	4.0	10.4
住 居 表 示 区 域	32,575	15,398	17,177				
0 ～ 4 歳	1,088	542	546				
5 ～ 9	1,264	671	593				
10 ～ 14	1,403	728	675				
15 ～ 19	1,339	655	684				
20 ～ 24	1,471	754	717				
25 ～ 29	1,316	681	635				
30 ～ 34	1,351	668	683				
35 ～ 39	1,799	897	902				
40 ～ 44	2,020	1,042	978				
45 ～ 49	2,422	1,220	1,202				
50 ～ 54	2,322	1,166	1,156				
55 ～ 59	2,258	1,065	1,193				
60 ～ 64	2,241	1,084	1,157				
65 ～ 69	2,327	1,087	1,240				
70 ～ 74	2,573	1,094	1,479				
75 ～ 79	2,019	853	1,166				
80 ～ 84	1,563	620	943				
85 ～ 89	1,167	399	768				
90 ～ 94	503	152	351				
95 ～ 99	109	19	90				
100 歳 以 上	20	1	19				
(再 掲)							
15 歳 未 満	3,755	1,941	1,814				
15 ～ 64 歳	18,539	9,232	9,307				
65 歳 以 上	10,281	4,225	6,056				
75 歳 以 上	5,381	2,044	3,337				
85 歳 以 上	1,799	571	1,228				
年 齢 別 割 合 (%)							
15 歳 未 満	11.5	12.6	10.6				
15 ～ 64 歳	56.9	60.0	54.2				
65 歳 以 上	31.6	27.4	35.3				
75 歳 以 上	16.5	13.3	19.4				
85 歳 以 上	5.5	3.7	7.1				

第2表 年齢(5歳階級), 男女別人口及び年齢別割合 - 住居表示区域, 大字(続き)

年 齢 (5歳階級)	総 数	男	女	年 齢 (5歳階級)	総 数	男	女
稲 生 町 590 273 317				東 一 番 町 622 275 347			
0 ～ 4 14 11 3				0 ～ 4 18 8 10			
5 ～ 9 16 7 9				5 ～ 9 20 13 7			
10 ～ 14 17 8 9				10 ～ 14 26 13 13			
15 ～ 19 19 9 10				15 ～ 19 20 12 8			
20 ～ 24 15 11 4				20 ～ 24 14 7 7			
25 ～ 29 27 13 14				25 ～ 29 19 12 7			
30 ～ 34 21 11 10				30 ～ 34 29 12 17			
35 ～ 39 31 19 12				35 ～ 39 33 21 12			
40 ～ 44 35 17 18				40 ～ 44 40 20 20			
45 ～ 49 32 14 18				45 ～ 49 51 24 27			
50 ～ 54 36 19 17				50 ～ 54 42 17 25			
55 ～ 59 48 25 23				55 ～ 59 35 14 21			
60 ～ 64 39 15 24				60 ～ 64 41 17 24			
65 ～ 69 42 17 25				65 ～ 69 43 17 26			
70 ～ 74 56 25 31				70 ～ 74 66 21 45			
75 ～ 79 49 21 28				75 ～ 79 41 21 20			
80 ～ 84 36 12 24				80 ～ 84 35 12 23			
85 ～ 89 36 11 25				85 ～ 89 40 13 27			
90 ～ 94 14 6 8				90 ～ 94 7 1 6			
95 ～ 99 6 2 4				95 ～ 99 2 0 2			
100 歳 以 上 1 0 1				100 歳 以 上 0 0 0			
(再 掲)				(再 掲)			
15 歳 未 満 47 26 21				15 歳 未 満 64 34 30			
15 ～ 64 歳 303 153 150				15 ～ 64 歳 324 156 168			
65 歳 以 上 240 94 146				65 歳 以 上 234 85 149			
75 歳 以 上 142 52 90				75 歳 以 上 125 47 78			
85 歳 以 上 57 19 38				85 歳 以 上 49 14 35			
年 齢 別 割 合 (%)				年 齢 別 割 合 (%)			
15 歳 未 満 8.0 9.5 6.6				15 歳 未 満 10.3 12.4 8.6			
15 ～ 64 歳 51.4 56.0 47.3				15 ～ 64 歳 52.1 56.7 48.4			
65 歳 以 上 40.7 34.4 46.1				65 歳 以 上 37.6 30.9 42.9			
75 歳 以 上 24.1 19.0 28.4				75 歳 以 上 20.1 17.1 22.5			
85 歳 以 上 9.7 7.0 12.0				85 歳 以 上 7.9 5.1 10.1			
穂 並 町 694 324 370				東 二 番 町 373 167 206			
0 ～ 4 13 9 4				0 ～ 4 10 5 5			
5 ～ 9 17 15 2				5 ～ 9 4 1 3			
10 ～ 14 17 9 8				10 ～ 14 12 7 5			
15 ～ 19 17 10 7				15 ～ 19 12 7 5			
20 ～ 24 21 8 13				20 ～ 24 11 5 6			
25 ～ 29 20 12 8				25 ～ 29 21 11 10			
30 ～ 34 22 10 12				30 ～ 34 13 7 6			
35 ～ 39 34 19 15				35 ～ 39 17 7 10			
40 ～ 44 34 14 20				40 ～ 44 23 11 12			
45 ～ 49 47 25 22				45 ～ 49 22 12 10			
50 ～ 54 47 24 23				50 ～ 54 25 14 11			
55 ～ 59 49 24 25				55 ～ 59 27 11 16			
60 ～ 64 62 35 27				60 ～ 64 30 14 16			
65 ～ 69 71 34 37				65 ～ 69 33 16 17			
70 ～ 74 60 22 38				70 ～ 74 33 13 20			
75 ～ 79 48 21 27				75 ～ 79 26 9 17			
80 ～ 84 41 11 30				80 ～ 84 22 10 12			
85 ～ 89 42 14 28				85 ～ 89 17 5 12			
90 ～ 94 25 7 18				90 ～ 94 13 2 11			
95 ～ 99 7 1 6				95 ～ 99 1 0 1			
100 歳 以 上 0 0 0				100 歳 以 上 1 0 1			
(再 掲)				(再 掲)			
15 歳 未 満 47 33 14				15 歳 未 満 26 13 13			
15 ～ 64 歳 353 181 172				15 ～ 64 歳 201 99 102			
65 歳 以 上 294 110 184				65 歳 以 上 146 55 91			
75 歳 以 上 163 54 109				75 歳 以 上 80 26 54			
85 歳 以 上 74 22 52				85 歳 以 上 32 7 25			
年 齢 別 割 合 (%)				年 齢 別 割 合 (%)			
15 歳 未 満 6.8 10.2 3.8				15 歳 未 満 7.0 7.8 6.3			
15 ～ 64 歳 50.9 55.9 46.5				15 ～ 64 歳 53.9 59.3 49.5			
65 歳 以 上 42.4 34.0 49.7				65 歳 以 上 39.1 32.9 44.2			
75 歳 以 上 23.5 16.7 29.5				75 歳 以 上 21.4 15.6 26.2			
85 歳 以 上 10.7 6.8 14.1				85 歳 以 上 8.6 4.2 12.1			

第2表 年齢(5歳階級), 男女別人口及び年齢別割合 - 住居表示区域, 大字(続き)

年 齢 (5歳階級)	総 数	男	女	年 齢 (5歳階級)	総 数	男	女
東 三 番 町 歳	1,250	586	664	東 五 番 町 歳	443	224	219
0 ~ 4	42	21	21	0 ~ 4	17	11	6
5 ~ 9	48	28	20	5 ~ 9	17	7	10
10 ~ 14	49	27	22	10 ~ 14	19	13	6
15 ~ 19	37	17	20	15 ~ 19	5	3	2
20 ~ 24	41	25	16	20 ~ 24	12	6	6
25 ~ 29	42	24	18	25 ~ 29	14	8	6
30 ~ 34	56	26	30	30 ~ 34	23	12	11
35 ~ 39	83	39	44	35 ~ 39	28	17	11
40 ~ 44	73	37	36	40 ~ 44	21	9	12
45 ~ 49	84	40	44	45 ~ 49	34	16	18
50 ~ 54	88	43	45	50 ~ 54	40	24	16
55 ~ 59	82	41	41	55 ~ 59	23	12	11
60 ~ 64	79	39	40	60 ~ 64	24	5	19
65 ~ 69	84	39	45	65 ~ 69	37	21	16
70 ~ 74	111	43	68	70 ~ 74	44	18	26
75 ~ 79	100	36	64	75 ~ 79	40	25	15
80 ~ 84	70	38	32	80 ~ 84	19	6	13
85 ~ 89	47	15	32	85 ~ 89	17	8	9
90 ~ 94	24	8	16	90 ~ 94	8	3	5
95 ~ 99	8	0	8	95 ~ 99	1	0	1
100 歳 以 上	2	0	2	100 歳 以 上	0	0	0
(再 掲)				(再 掲)			
15 歳 未 満	139	76	63	15 歳 未 満	53	31	22
15 ~ 64 歳	665	331	334	15 ~ 64 歳	224	112	112
65 歳 以 上	446	179	267	65 歳 以 上	166	81	85
75 歳 以 上	251	97	154	75 歳 以 上	85	42	43
85 歳 以 上	81	23	58	85 歳 以 上	26	11	15
年 齢 別 割 合 (%)				年 齢 別 割 合 (%)			
15 歳 未 満	11.1	13.0	9.5	15 歳 未 満	12.0	13.8	10.0
15 ~ 64 歳	53.2	56.5	50.3	15 ~ 64 歳	50.6	50.0	51.1
65 歳 以 上	35.7	30.5	40.2	65 歳 以 上	37.5	36.2	38.8
75 歳 以 上	20.1	16.6	23.2	75 歳 以 上	19.2	18.8	19.6
85 歳 以 上	6.5	3.9	8.7	85 歳 以 上	5.9	4.9	6.8
東 四 番 町 歳	385	183	202	東 六 番 町 歳	474	238	236
0 ~ 4	11	5	6	0 ~ 4	11	5	6
5 ~ 9	20	11	9	5 ~ 9	18	8	10
10 ~ 14	24	13	11	10 ~ 14	7	6	1
15 ~ 19	15	6	9	15 ~ 19	20	9	11
20 ~ 24	16	11	5	20 ~ 24	17	12	5
25 ~ 29	13	6	7	25 ~ 29	15	9	6
30 ~ 34	7	4	3	30 ~ 34	19	13	6
35 ~ 39	27	14	13	35 ~ 39	28	12	16
40 ~ 44	36	18	18	40 ~ 44	27	14	13
45 ~ 49	40	23	17	45 ~ 49	36	21	15
50 ~ 54	17	9	8	50 ~ 54	25	11	14
55 ~ 59	24	8	16	55 ~ 59	38	17	21
60 ~ 64	21	12	9	60 ~ 64	44	23	21
65 ~ 69	16	8	8	65 ~ 69	28	10	18
70 ~ 74	27	12	15	70 ~ 74	51	27	24
75 ~ 79	19	6	13	75 ~ 79	27	12	15
80 ~ 84	24	9	15	80 ~ 84	27	14	13
85 ~ 89	22	5	17	85 ~ 89	31	13	18
90 ~ 94	5	3	2	90 ~ 94	3	2	1
95 ~ 99	1	0	1	95 ~ 99	2	0	2
100 歳 以 上	0	0	0	100 歳 以 上	0	0	0
(再 掲)				(再 掲)			
15 歳 未 満	55	29	26	15 歳 未 満	36	19	17
15 ~ 64 歳	216	111	105	15 ~ 64 歳	269	141	128
65 歳 以 上	114	43	71	65 歳 以 上	169	78	91
75 歳 以 上	71	23	48	75 歳 以 上	90	41	49
85 歳 以 上	28	8	20	85 歳 以 上	36	15	21
年 齢 別 割 合 (%)				年 齢 別 割 合 (%)			
15 歳 未 満	14.3	15.8	12.9	15 歳 未 満	7.6	8.0	7.2
15 ~ 64 歳	56.1	60.7	52.0	15 ~ 64 歳	56.8	59.2	54.2
65 歳 以 上	29.6	23.5	35.1	65 歳 以 上	35.7	32.8	38.6
75 歳 以 上	18.4	12.6	23.8	75 歳 以 上	19.0	17.2	20.8
85 歳 以 上	7.3	4.4	9.9	85 歳 以 上	7.6	6.3	8.9

第2表 年齢(5歳階級), 男女別人口及び年齢別割合 - 住居表示区域, 大字(続き)

年 齢 (5歳階級)	総 数	男	女	年 齢 (5歳階級)	総 数	男	女
東 十 一 番 町 歳	746	352	394	東 十 三 番 町 歳	1,077	514	563
0 ~ 4	23	11	12	0 ~ 4	44	23	21
5 ~ 9	36	23	13	5 ~ 9	36	18	18
10 ~ 14	37	24	13	10 ~ 14	41	17	24
15 ~ 19	40	21	19	15 ~ 19	36	18	18
20 ~ 24	36	16	20	20 ~ 24	38	19	19
25 ~ 29	31	18	13	25 ~ 29	69	39	30
30 ~ 34	30	13	17	30 ~ 34	59	30	29
35 ~ 39	49	20	29	35 ~ 39	65	33	32
40 ~ 44	42	24	18	40 ~ 44	63	30	33
45 ~ 49	55	27	28	45 ~ 49	96	48	48
50 ~ 54	58	25	33	50 ~ 54	77	38	39
55 ~ 59	47	23	24	55 ~ 59	74	40	34
60 ~ 64	50	21	29	60 ~ 64	74	39	35
65 ~ 69	46	20	26	65 ~ 69	69	34	35
70 ~ 74	68	24	44	70 ~ 74	75	28	47
75 ~ 79	38	19	19	75 ~ 79	71	29	42
80 ~ 84	33	13	20	80 ~ 84	50	20	30
85 ~ 89	17	5	12	85 ~ 89	23	5	18
90 ~ 94	8	5	3	90 ~ 94	13	6	7
95 ~ 99	2	0	2	95 ~ 99	4	0	4
100 歳 以 上	0	0	0	100 歳 以 上	0	0	0
(再 掲)				(再 掲)			
15 歳 未 満	96	58	38	15 歳 未 満	121	58	63
15 ~ 64 歳	438	208	230	15 ~ 64 歳	651	334	317
65 歳 以 上	212	86	126	65 歳 以 上	305	122	183
75 歳 以 上	98	42	56	75 歳 以 上	161	60	101
85 歳 以 上	27	10	17	85 歳 以 上	40	11	29
年 齢 別 割 合 (%)				年 齢 別 割 合 (%)			
15 歳 未 満	12.9	16.5	9.6	15 歳 未 満	11.2	11.3	11.2
15 ~ 64 歳	58.7	59.1	58.4	15 ~ 64 歳	60.4	65.0	56.3
65 歳 以 上	28.4	24.4	32.0	65 歳 以 上	28.3	23.7	32.5
75 歳 以 上	13.1	11.9	14.2	75 歳 以 上	14.9	11.7	17.9
85 歳 以 上	3.6	2.8	4.3	85 歳 以 上	3.7	2.1	5.2
東 十 二 番 町 歳	670	313	357	東 十 四 番 町 歳	706	343	363
0 ~ 4	18	8	10	0 ~ 4	37	19	18
5 ~ 9	17	10	7	5 ~ 9	42	20	22
10 ~ 14	17	9	8	10 ~ 14	52	24	28
15 ~ 19	23	14	9	15 ~ 19	27	15	12
20 ~ 24	26	12	14	20 ~ 24	32	19	13
25 ~ 29	34	14	20	25 ~ 29	32	17	15
30 ~ 34	42	21	21	30 ~ 34	28	14	14
35 ~ 39	39	26	13	35 ~ 39	46	21	25
40 ~ 44	40	21	19	40 ~ 44	55	30	25
45 ~ 49	51	22	29	45 ~ 49	45	23	22
50 ~ 54	60	27	33	50 ~ 54	48	22	26
55 ~ 59	49	26	23	55 ~ 59	38	13	25
60 ~ 64	51	18	33	60 ~ 64	57	36	21
65 ~ 69	50	23	27	65 ~ 69	29	13	16
70 ~ 74	51	25	26	70 ~ 74	50	27	23
75 ~ 79	42	13	29	75 ~ 79	31	10	21
80 ~ 84	33	14	19	80 ~ 84	30	12	18
85 ~ 89	17	6	11	85 ~ 89	15	6	9
90 ~ 94	8	4	4	90 ~ 94	10	2	8
95 ~ 99	1	0	1	95 ~ 99	2	0	2
100 歳 以 上	1	0	1	100 歳 以 上	0	0	0
(再 掲)				(再 掲)			
15 歳 未 満	52	27	25	15 歳 未 満	131	63	68
15 ~ 64 歳	415	201	214	15 ~ 64 歳	408	210	198
65 歳 以 上	203	85	118	65 歳 以 上	167	70	97
75 歳 以 上	102	37	65	75 歳 以 上	88	30	58
85 歳 以 上	27	10	17	85 歳 以 上	27	8	19
年 齢 別 割 合 (%)				年 齢 別 割 合 (%)			
15 歳 未 満	7.8	8.6	7.0	15 歳 未 満	18.6	18.4	18.7
15 ~ 64 歳	61.9	64.2	59.9	15 ~ 64 歳	57.8	61.2	54.5
65 歳 以 上	30.3	27.2	33.1	65 歳 以 上	23.7	20.4	26.7
75 歳 以 上	15.2	11.8	18.2	75 歳 以 上	12.5	8.7	16.0
85 歳 以 上	4.0	3.2	4.8	85 歳 以 上	3.8	2.3	5.2

第2表 年齢(5歳階級), 男女別人口及び年齢別割合 - 住居表示区域, 大字(続き)

年 齢 (5歳階級)	総 数	男	女	年 齢 (5歳階級)	総 数	男	女
東 十 五 番 町 歳	1,064	513	551	東 二 十 一 番 町 歳	869	414	455
0 ~ 4	47	24	23	0 ~ 4	39	14	25
5 ~ 9	47	22	25	5 ~ 9	41	23	18
10 ~ 14	66	28	38	10 ~ 14	42	18	24
15 ~ 19	59	31	28	15 ~ 19	59	26	33
20 ~ 24	44	24	20	20 ~ 24	66	35	31
25 ~ 29	39	18	21	25 ~ 29	54	26	28
30 ~ 34	52	25	27	30 ~ 34	43	21	22
35 ~ 39	67	40	27	35 ~ 39	66	30	36
40 ~ 44	70	34	36	40 ~ 44	57	32	25
45 ~ 49	106	59	47	45 ~ 49	63	28	35
50 ~ 54	91	40	51	50 ~ 54	59	32	27
55 ~ 59	74	38	36	55 ~ 59	52	21	31
60 ~ 64	52	27	25	60 ~ 64	69	33	36
65 ~ 69	56	27	29	65 ~ 69	53	29	24
70 ~ 74	70	32	38	70 ~ 74	48	22	26
75 ~ 79	56	24	32	75 ~ 79	32	16	16
80 ~ 84	36	10	26	80 ~ 84	13	5	8
85 ~ 89	17	8	9	85 ~ 89	7	2	5
90 ~ 94	14	2	12	90 ~ 94	6	1	5
95 ~ 99	1	0	1	95 ~ 99	0	0	0
100 歳 以 上	0	0	0	100 歳 以 上	0	0	0
(再 掲)				(再 掲)			
15 歳 未 満	160	74	86	15 歳 未 満	122	55	67
15 ~ 64 歳	654	336	318	15 ~ 64 歳	588	284	304
65 歳 以 上	250	103	147	65 歳 以 上	159	75	84
75 歳 以 上	124	44	80	75 歳 以 上	58	24	34
85 歳 以 上	32	10	22	85 歳 以 上	13	3	10
年 齢 別 割 合 (%)				年 齢 別 割 合 (%)			
15 歳 未 満	15.0	14.4	15.6	15 歳 未 満	14.0	13.3	14.7
15 ~ 64 歳	61.5	65.5	57.7	15 ~ 64 歳	67.7	68.6	66.8
65 歳 以 上	23.5	20.1	26.7	65 歳 以 上	18.3	18.1	18.5
75 歳 以 上	11.7	8.6	14.5	75 歳 以 上	6.7	5.8	7.5
85 歳 以 上	3.0	1.9	4.0	85 歳 以 上	1.5	0.7	2.2
東 十 六 番 町 歳	310	155	155	東 二 十 二 番 町 歳	908	436	472
0 ~ 4	10	5	5	0 ~ 4	26	11	15
5 ~ 9	11	4	7	5 ~ 9	26	13	13
10 ~ 14	19	8	11	10 ~ 14	43	22	21
15 ~ 19	18	10	8	15 ~ 19	40	25	15
20 ~ 24	16	8	8	20 ~ 24	85	41	44
25 ~ 29	12	9	3	25 ~ 29	69	35	34
30 ~ 34	27	14	13	30 ~ 34	50	24	26
35 ~ 39	11	6	5	35 ~ 39	47	24	23
40 ~ 44	20	13	7	40 ~ 44	58	28	30
45 ~ 49	24	14	10	45 ~ 49	67	33	34
50 ~ 54	21	10	11	50 ~ 54	62	37	25
55 ~ 59	25	8	17	55 ~ 59	47	25	22
60 ~ 64	26	12	14	60 ~ 64	64	33	31
65 ~ 69	19	9	10	65 ~ 69	55	24	31
70 ~ 74	24	14	10	70 ~ 74	65	24	41
75 ~ 79	15	7	8	75 ~ 79	42	20	22
80 ~ 84	6	3	3	80 ~ 84	25	9	16
85 ~ 89	5	1	4	85 ~ 89	24	6	18
90 ~ 94	1	0	1	90 ~ 94	8	1	7
95 ~ 99	0	0	0	95 ~ 99	4	1	3
100 歳 以 上	0	0	0	100 歳 以 上	1	0	1
(再 掲)				(再 掲)			
15 歳 未 満	40	17	23	15 歳 未 満	95	46	49
15 ~ 64 歳	200	104	96	15 ~ 64 歳	589	305	284
65 歳 以 上	70	34	36	65 歳 以 上	224	85	139
75 歳 以 上	27	11	16	75 歳 以 上	104	37	67
85 歳 以 上	6	1	5	85 歳 以 上	37	8	29
年 齢 別 割 合 (%)				年 齢 別 割 合 (%)			
15 歳 未 満	12.9	11.0	14.8	15 歳 未 満	10.5	10.6	10.4
15 ~ 64 歳	64.5	67.1	61.9	15 ~ 64 歳	64.9	70.0	60.2
65 歳 以 上	22.6	21.9	23.2	65 歳 以 上	24.7	19.5	29.4
75 歳 以 上	8.7	7.1	10.3	75 歳 以 上	11.5	8.5	14.2
85 歳 以 上	1.9	0.6	3.2	85 歳 以 上	4.1	1.8	6.1

第2表 年齢(5歳階級), 男女別人口及び年齢別割合 - 住居表示区域, 大字(続き)

年 齢 (5歳階級)	総 数	男	女	年 齢 (5歳階級)	総 数	男	女
東 二 十 三 番 町 歳	784	399	385	西 一 番 町 歳	785	360	425
0 ~ 4	14	7	7	0 ~ 4	29	16	13
5 ~ 9	21	13	8	5 ~ 9	23	11	12
10 ~ 14	23	13	10	10 ~ 14	32	13	19
15 ~ 19	38	19	19	15 ~ 19	25	8	17
20 ~ 24	157	87	70	20 ~ 24	25	7	18
25 ~ 29	56	31	25	25 ~ 29	21	9	12
30 ~ 34	40	21	19	30 ~ 34	40	21	19
35 ~ 39	41	20	21	35 ~ 39	35	16	19
40 ~ 44	31	15	16	40 ~ 44	49	24	25
45 ~ 49	52	28	24	45 ~ 49	59	36	23
50 ~ 54	40	20	20	50 ~ 54	39	20	19
55 ~ 59	37	15	22	55 ~ 59	49	30	19
60 ~ 64	48	24	24	60 ~ 64	47	23	24
65 ~ 69	54	30	24	65 ~ 69	79	30	49
70 ~ 74	48	20	28	70 ~ 74	79	35	44
75 ~ 79	50	22	28	75 ~ 79	59	27	32
80 ~ 84	16	8	8	80 ~ 84	45	20	25
85 ~ 89	10	4	6	85 ~ 89	34	11	23
90 ~ 94	5	1	4	90 ~ 94	14	3	11
95 ~ 99	3	1	2	95 ~ 99	2	0	2
100 歳 以 上	0	0	0	100 歳 以 上	0	0	0
(再 掲)				(再 掲)			
15 歳 未 満	58	33	25	15 歳 未 満	84	40	44
15 ~ 64 歳	540	280	260	15 ~ 64 歳	389	194	195
65 歳 以 上	186	86	100	65 歳 以 上	312	126	186
75 歳 以 上	84	36	48	75 歳 以 上	154	61	93
85 歳 以 上	18	6	12	85 歳 以 上	50	14	36
年 齢 別 割 合 (%)				年 齢 別 割 合 (%)			
15 歳 未 満	7.4	8.3	6.5	15 歳 未 満	10.7	11.1	10.4
15 ~ 64 歳	68.9	70.2	67.5	15 ~ 64 歳	49.6	53.9	45.9
65 歳 以 上	23.7	21.6	26.0	65 歳 以 上	39.7	35.0	43.8
75 歳 以 上	10.7	9.0	12.5	75 歳 以 上	19.6	16.9	21.9
85 歳 以 上	2.3	1.5	3.1	85 歳 以 上	6.4	3.9	8.5
東 二 十 四 番 町 歳	1,009	501	508	西 二 番 町 歳	228	106	122
0 ~ 4	19	13	6	0 ~ 4	10	5	5
5 ~ 9	37	18	19	5 ~ 9	11	2	9
10 ~ 14	31	21	10	10 ~ 14	8	3	5
15 ~ 19	52	30	22	15 ~ 19	6	4	2
20 ~ 24	101	39	62	20 ~ 24	9	4	5
25 ~ 29	60	33	27	25 ~ 29	10	5	5
30 ~ 34	37	16	21	30 ~ 34	15	8	7
35 ~ 39	59	34	25	35 ~ 39	13	5	8
40 ~ 44	63	43	20	40 ~ 44	15	10	5
45 ~ 49	77	36	41	45 ~ 49	20	11	9
50 ~ 54	65	39	26	50 ~ 54	9	5	4
55 ~ 59	69	29	40	55 ~ 59	7	3	4
60 ~ 64	73	41	32	60 ~ 64	12	8	4
65 ~ 69	70	34	36	65 ~ 69	20	12	8
70 ~ 74	57	25	32	70 ~ 74	23	9	14
75 ~ 79	49	13	36	75 ~ 79	10	3	7
80 ~ 84	52	22	30	80 ~ 84	11	4	7
85 ~ 89	24	10	14	85 ~ 89	9	3	6
90 ~ 94	13	4	9	90 ~ 94	7	2	5
95 ~ 99	1	1	0	95 ~ 99	3	0	3
100 歳 以 上	0	0	0	100 歳 以 上	0	0	0
(再 掲)				(再 掲)			
15 歳 未 満	87	52	35	15 歳 未 満	29	10	19
15 ~ 64 歳	656	340	316	15 ~ 64 歳	116	63	53
65 歳 以 上	266	109	157	65 歳 以 上	83	33	50
75 歳 以 上	139	50	89	75 歳 以 上	40	12	28
85 歳 以 上	38	15	23	85 歳 以 上	19	5	14
年 齢 別 割 合 (%)				年 齢 別 割 合 (%)			
15 歳 未 満	8.6	10.4	6.9	15 歳 未 満	12.7	9.4	15.6
15 ~ 64 歳	65.0	67.9	62.2	15 ~ 64 歳	50.9	59.4	43.4
65 歳 以 上	26.4	21.8	30.9	65 歳 以 上	36.4	31.1	41.0
75 歳 以 上	13.8	10.0	17.5	75 歳 以 上	17.5	11.3	23.0
85 歳 以 上	3.8	3.0	4.5	85 歳 以 上	8.3	4.7	11.5

第2表 年齢(5歳階級), 男女別人口及び年齢別割合 - 住居表示区域, 大字(続き)

年 齢 (5歳階級)	総 数	男	女	年 齢 (5歳階級)	総 数	男	女
西 三 番 町 歳	565	260	305	西 五 番 町 歳	742	362	380
0 ~ 4	15	4	11	0 ~ 4	16	8	8
5 ~ 9	13	3	10	5 ~ 9	37	22	15
10 ~ 14	21	10	11	10 ~ 14	35	18	17
15 ~ 19	25	12	13	15 ~ 19	35	16	19
20 ~ 24	17	12	5	20 ~ 24	29	15	14
25 ~ 29	11	7	4	25 ~ 29	21	13	8
30 ~ 34	12	5	7	30 ~ 34	25	11	14
35 ~ 39	25	11	14	35 ~ 39	30	14	16
40 ~ 44	38	17	21	40 ~ 44	36	22	14
45 ~ 49	35	20	15	45 ~ 49	72	35	37
50 ~ 54	33	23	10	50 ~ 54	52	24	28
55 ~ 59	35	15	20	55 ~ 59	54	30	24
60 ~ 64	42	23	19	60 ~ 64	47	25	22
65 ~ 69	58	26	32	65 ~ 69	48	20	28
70 ~ 74	47	26	21	70 ~ 74	58	27	31
75 ~ 79	50	16	34	75 ~ 79	43	16	27
80 ~ 84	39	15	24	80 ~ 84	51	24	27
85 ~ 89	24	7	17	85 ~ 89	39	17	22
90 ~ 94	19	6	13	90 ~ 94	10	3	7
95 ~ 99	5	2	3	95 ~ 99	4	2	2
100 歳 以 上	1	0	1	100 歳 以 上	0	0	0
(再 掲)				(再 掲)			
15 歳 未 満	49	17	32	15 歳 未 満	88	48	40
15 ~ 64 歳	273	145	128	15 ~ 64 歳	401	205	196
65 歳 以 上	243	98	145	65 歳 以 上	253	109	144
75 歳 以 上	138	46	92	75 歳 以 上	147	62	85
85 歳 以 上	49	15	34	85 歳 以 上	53	22	31
年 齢 別 割 合 (%)				年 齢 別 割 合 (%)			
15 歳 未 満	8.7	6.5	10.5	15 歳 未 満	11.9	13.3	10.5
15 ~ 64 歳	48.3	55.8	42.0	15 ~ 64 歳	54.0	56.6	51.6
65 歳 以 上	43.0	37.7	47.5	65 歳 以 上	34.1	30.1	37.9
75 歳 以 上	24.4	17.7	30.2	75 歳 以 上	19.8	17.1	22.4
85 歳 以 上	8.7	5.8	11.1	85 歳 以 上	7.1	6.1	8.2
西 四 番 町 歳	721	319	402	西 六 番 町 歳	633	318	315
0 ~ 4	19	8	11	0 ~ 4	32	22	10
5 ~ 9	22	14	8	5 ~ 9	25	13	12
10 ~ 14	17	8	9	10 ~ 14	19	10	9
15 ~ 19	22	9	13	15 ~ 19	25	15	10
20 ~ 24	22	14	8	20 ~ 24	27	14	13
25 ~ 29	15	9	6	25 ~ 29	32	18	14
30 ~ 34	16	6	10	30 ~ 34	44	19	25
35 ~ 39	31	11	20	35 ~ 39	38	24	14
40 ~ 44	45	30	15	40 ~ 44	43	22	21
45 ~ 49	45	21	24	45 ~ 49	46	22	24
50 ~ 54	65	35	30	50 ~ 54	40	21	19
55 ~ 59	53	27	26	55 ~ 59	42	19	23
60 ~ 64	57	28	29	60 ~ 64	45	25	20
65 ~ 69	63	27	36	65 ~ 69	45	27	18
70 ~ 74	63	21	42	70 ~ 74	40	16	24
75 ~ 79	49	11	38	75 ~ 79	33	13	20
80 ~ 84	44	16	28	80 ~ 84	29	10	19
85 ~ 89	46	14	32	85 ~ 89	19	7	12
90 ~ 94	25	10	15	90 ~ 94	8	1	7
95 ~ 99	1	0	1	95 ~ 99	0	0	0
100 歳 以 上	1	0	1	100 歳 以 上	1	0	1
(再 掲)				(再 掲)			
15 歳 未 満	58	30	28	15 歳 未 満	76	45	31
15 ~ 64 歳	371	190	181	15 ~ 64 歳	382	199	183
65 歳 以 上	292	99	193	65 歳 以 上	175	74	101
75 歳 以 上	166	51	115	75 歳 以 上	90	31	59
85 歳 以 上	73	24	49	85 歳 以 上	28	8	20
年 齢 別 割 合 (%)				年 齢 別 割 合 (%)			
15 歳 未 満	8.0	9.4	7.0	15 歳 未 満	12.0	14.2	9.8
15 ~ 64 歳	51.5	59.6	45.0	15 ~ 64 歳	60.3	62.6	58.1
65 歳 以 上	40.5	31.0	48.0	65 歳 以 上	27.6	23.3	32.1
75 歳 以 上	23.0	16.0	28.6	75 歳 以 上	14.2	9.7	18.7
85 歳 以 上	10.1	7.5	12.2	85 歳 以 上	4.4	2.5	6.3

第2表 年齢(5歳階級), 男女別人口及び年齢別割合 - 住居表示区域, 大字(続き)

年 齢 (5歳階級)	総 数	男	女	年 齢 (5歳階級)	総 数	男	女
西 十 一 番 町 歳	1,808	866	942	西 十 三 番 町 歳	979	430	549
0 ~ 4	42	19	23	0 ~ 4	20	10	10
5 ~ 9	83	44	39	5 ~ 9	26	11	15
10 ~ 14	116	63	53	10 ~ 14	36	22	14
15 ~ 19	85	49	36	15 ~ 19	32	10	22
20 ~ 24	66	40	26	20 ~ 24	23	11	12
25 ~ 29	53	28	25	25 ~ 29	16	7	9
30 ~ 34	46	25	21	30 ~ 34	29	15	14
35 ~ 39	86	41	45	35 ~ 39	34	12	22
40 ~ 44	101	45	56	40 ~ 44	60	29	31
45 ~ 49	129	66	63	45 ~ 49	59	30	29
50 ~ 54	165	81	84	50 ~ 54	61	30	31
55 ~ 59	125	62	63	55 ~ 59	67	30	37
60 ~ 64	123	65	58	60 ~ 64	61	26	35
65 ~ 69	115	50	65	65 ~ 69	114	60	54
70 ~ 74	114	51	63	70 ~ 74	113	47	66
75 ~ 79	119	47	72	75 ~ 79	78	33	45
80 ~ 84	98	44	54	80 ~ 84	66	26	40
85 ~ 89	93	31	62	85 ~ 89	45	15	30
90 ~ 94	39	14	25	90 ~ 94	30	6	24
95 ~ 99	8	1	7	95 ~ 99	8	0	8
100 歳 以 上	2	0	2	100 歳 以 上	1	0	1
(再 掲)				(再 掲)			
15 歳 未 満	241	126	115	15 歳 未 満	82	43	39
15 ~ 64 歳	979	502	477	15 ~ 64 歳	442	200	242
65 歳 以 上	588	238	350	65 歳 以 上	455	187	268
75 歳 以 上	359	137	222	75 歳 以 上	228	80	148
85 歳 以 上	142	46	96	85 歳 以 上	84	21	63
年 齢 別 割 合 (%)				年 齢 別 割 合 (%)			
15 歳 未 満	13.3	14.5	12.2	15 歳 未 満	8.4	10.0	7.1
15 ~ 64 歳	54.1	58.0	50.6	15 ~ 64 歳	45.1	46.5	44.1
65 歳 以 上	32.5	27.5	37.2	65 歳 以 上	46.5	43.5	48.8
75 歳 以 上	19.9	15.8	23.6	75 歳 以 上	23.3	18.6	27.0
85 歳 以 上	7.9	5.3	10.2	85 歳 以 上	8.6	4.9	11.5
西 十 二 番 町 歳	334	162	172	西 十 四 番 町 歳	967	462	505
0 ~ 4	6	3	3	0 ~ 4	25	16	9
5 ~ 9	9	5	4	5 ~ 9	35	19	16
10 ~ 14	20	8	12	10 ~ 14	39	16	23
15 ~ 19	17	8	9	15 ~ 19	37	13	24
20 ~ 24	8	5	3	20 ~ 24	41	25	16
25 ~ 29	11	4	7	25 ~ 29	32	14	18
30 ~ 34	12	9	3	30 ~ 34	27	11	16
35 ~ 39	11	5	6	35 ~ 39	50	30	20
40 ~ 44	19	11	8	40 ~ 44	49	27	22
45 ~ 49	30	15	15	45 ~ 49	70	34	36
50 ~ 54	29	19	10	50 ~ 54	72	37	35
55 ~ 59	27	12	15	55 ~ 59	86	49	37
60 ~ 64	20	10	10	60 ~ 64	77	41	36
65 ~ 69	27	15	12	65 ~ 69	51	24	27
70 ~ 74	26	12	14	70 ~ 74	72	23	49
75 ~ 79	19	8	11	75 ~ 79	63	26	37
80 ~ 84	16	8	8	80 ~ 84	69	26	43
85 ~ 89	16	4	12	85 ~ 89	47	21	26
90 ~ 94	8	1	7	90 ~ 94	21	7	14
95 ~ 99	2	0	2	95 ~ 99	3	3	0
100 歳 以 上	1	0	1	100 歳 以 上	1	0	1
(再 掲)				(再 掲)			
15 歳 未 満	35	16	19	15 歳 未 満	99	51	48
15 ~ 64 歳	184	98	86	15 ~ 64 歳	541	281	260
65 歳 以 上	115	48	67	65 歳 以 上	327	130	197
75 歳 以 上	62	21	41	75 歳 以 上	204	83	121
85 歳 以 上	27	5	22	85 歳 以 上	72	31	41
年 齢 別 割 合 (%)				年 齢 別 割 合 (%)			
15 歳 未 満	10.5	9.9	11.0	15 歳 未 満	10.2	11.0	9.5
15 ~ 64 歳	55.1	60.5	50.0	15 ~ 64 歳	55.9	60.8	51.5
65 歳 以 上	34.4	29.6	39.0	65 歳 以 上	33.8	28.1	39.0
75 歳 以 上	18.6	13.0	23.8	75 歳 以 上	21.1	18.0	24.0
85 歳 以 上	8.1	3.1	12.8	85 歳 以 上	7.4	6.7	8.1

第2表 年齢(5歳階級), 男女別人口及び年齢別割合 - 住居表示区域, 大字(続き)

年 齢 (5歳階級)	総 数	男	女	年 齢 (5歳階級)	総 数	男	女
西 十 五 番 町 歳	1,029	501	528	西 二 十 一 番 町 歳	1,741	830	911
0 ~ 4	33	17	16	0 ~ 4	53	23	30
5 ~ 9	49	29	20	5 ~ 9	82	46	36
10 ~ 14	60	34	26	10 ~ 14	81	52	29
15 ~ 19	45	26	19	15 ~ 19	79	46	33
20 ~ 24	36	19	17	20 ~ 24	61	28	33
25 ~ 29	33	19	14	25 ~ 29	70	36	34
30 ~ 34	39	22	17	30 ~ 34	66	34	32
35 ~ 39	54	22	32	35 ~ 39	113	53	60
40 ~ 44	65	37	28	40 ~ 44	110	54	56
45 ~ 49	82	42	40	45 ~ 49	125	64	61
50 ~ 54	69	29	40	50 ~ 54	123	57	66
55 ~ 59	66	35	31	55 ~ 59	127	56	71
60 ~ 64	69	33	36	60 ~ 64	115	52	63
65 ~ 69	55	22	33	65 ~ 69	153	71	82
70 ~ 74	78	36	42	70 ~ 74	151	69	82
75 ~ 79	82	38	44	75 ~ 79	96	52	44
80 ~ 84	57	25	32	80 ~ 84	66	21	45
85 ~ 89	40	10	30	85 ~ 89	51	13	38
90 ~ 94	14	6	8	90 ~ 94	16	3	13
95 ~ 99	2	0	2	95 ~ 99	3	0	3
100 歳 以 上	1	0	1	100 歳 以 上	0	0	0
(再 掲)				(再 掲)			
15 歳 未 満	142	80	62	15 歳 未 満	216	121	95
15 ~ 64 歳	558	284	274	15 ~ 64 歳	989	480	509
65 歳 以 上	329	137	192	65 歳 以 上	536	229	307
75 歳 以 上	196	79	117	75 歳 以 上	232	89	143
85 歳 以 上	57	16	41	85 歳 以 上	70	16	54
年 齢 別 割 合 (%)				年 齢 別 割 合 (%)			
15 歳 未 満	13.8	16.0	11.7	15 歳 未 満	12.4	14.6	10.4
15 ~ 64 歳	54.2	56.7	51.9	15 ~ 64 歳	56.8	57.8	55.9
65 歳 以 上	32.0	27.3	36.4	65 歳 以 上	30.8	27.6	33.7
75 歳 以 上	19.0	15.8	22.2	75 歳 以 上	13.3	10.7	15.7
85 歳 以 上	5.5	3.2	7.8	85 歳 以 上	4.0	1.9	5.9
西 十 六 番 町 歳	825	389	436	西 二 十 二 番 町 歳	1,687	735	952
0 ~ 4	28	15	13	0 ~ 4	56	30	26
5 ~ 9	33	20	13	5 ~ 9	60	33	27
10 ~ 14	25	14	11	10 ~ 14	65	31	34
15 ~ 19	29	13	16	15 ~ 19	63	28	35
20 ~ 24	34	16	18	20 ~ 24	51	32	19
25 ~ 29	30	13	17	25 ~ 29	54	24	30
30 ~ 34	28	13	15	30 ~ 34	54	25	29
35 ~ 39	38	14	24	35 ~ 39	77	39	38
40 ~ 44	41	20	21	40 ~ 44	93	50	43
45 ~ 49	53	30	23	45 ~ 49	95	30	65
50 ~ 54	73	33	40	50 ~ 54	131	62	69
55 ~ 59	76	35	41	55 ~ 59	127	54	73
60 ~ 64	61	29	32	60 ~ 64	119	52	67
65 ~ 69	56	28	28	65 ~ 69	138	53	85
70 ~ 74	66	28	38	70 ~ 74	150	58	92
75 ~ 79	63	26	37	75 ~ 79	118	49	69
80 ~ 84	47	23	24	80 ~ 84	117	46	71
85 ~ 89	31	16	15	85 ~ 89	85	28	57
90 ~ 94	11	3	8	90 ~ 94	28	9	19
95 ~ 99	2	0	2	95 ~ 99	5	2	3
100 歳 以 上	0	0	0	100 歳 以 上	1	0	1
(再 掲)				(再 掲)			
15 歳 未 満	86	49	37	15 歳 未 満	181	94	87
15 ~ 64 歳	463	216	247	15 ~ 64 歳	864	396	468
65 歳 以 上	276	124	152	65 歳 以 上	642	245	397
75 歳 以 上	154	68	86	75 歳 以 上	354	134	220
85 歳 以 上	44	19	25	85 歳 以 上	119	39	80
年 齢 別 割 合 (%)				年 齢 別 割 合 (%)			
15 歳 未 満	10.4	12.6	8.5	15 歳 未 満	10.7	12.8	9.1
15 ~ 64 歳	56.1	55.5	56.7	15 ~ 64 歳	51.2	53.9	49.2
65 歳 以 上	33.5	31.9	34.9	65 歳 以 上	38.1	33.3	41.7
75 歳 以 上	18.7	17.5	19.7	75 歳 以 上	21.0	18.2	23.1
85 歳 以 上	5.3	4.9	5.7	85 歳 以 上	7.1	5.3	8.4

第2表 年齢(5歳階級), 男女別人口及び年齢別割合 - 住居表示区域, 大字(続き)

年 齢 (5歳階級)	総 数	男	女	年 齢 (5歳階級)	総 数	男	女
西 二 十 三 番 町 目 歳	1,416	659	757	元 町 西 二 丁 目 歳	449	212	237
0 ~ 4	47	17	30	0 ~ 4	22	10	12
5 ~ 9	60	37	23	5 ~ 9	21	10	11
10 ~ 14	62	32	30	10 ~ 14	22	13	9
15 ~ 19	63	28	35	15 ~ 19	16	6	10
20 ~ 24	39	19	20	20 ~ 24	23	15	8
25 ~ 29	39	23	16	25 ~ 29	23	12	11
30 ~ 34	46	21	25	30 ~ 34	30	13	17
35 ~ 39	68	32	36	35 ~ 39	29	14	15
40 ~ 44	90	42	48	40 ~ 44	39	22	17
45 ~ 49	100	55	45	45 ~ 49	43	17	26
50 ~ 54	89	48	41	50 ~ 54	27	15	12
55 ~ 59	107	45	62	55 ~ 59	29	14	15
60 ~ 64	90	42	48	60 ~ 64	30	9	21
65 ~ 69	112	56	56	65 ~ 69	34	22	12
70 ~ 74	123	50	73	70 ~ 74	23	7	16
75 ~ 79	94	42	52	75 ~ 79	21	9	12
80 ~ 84	82	31	51	80 ~ 84	7	1	6
85 ~ 89	68	29	39	85 ~ 89	6	2	4
90 ~ 94	32	8	24	90 ~ 94	3	1	2
95 ~ 99	5	2	3	95 ~ 99	1	0	1
100 歳 以 上	0	0	0	100 歳 以 上	0	0	0
(再 掲)				(再 掲)			
15 歳 未 満	169	86	83	15 歳 未 満	65	33	32
15 ~ 64 歳	731	355	376	15 ~ 64 歳	289	137	152
65 歳 以 上	516	218	298	65 歳 以 上	95	42	53
75 歳 以 上	281	112	169	75 歳 以 上	38	13	25
85 歳 以 上	105	39	66	85 歳 以 上	10	3	7
年 齢 別 割 合 (%)				年 齢 別 割 合 (%)			
15 歳 未 満	11.9	13.1	11.0	15 歳 未 満	14.5	15.6	13.5
15 ~ 64 歳	51.6	53.9	49.7	15 ~ 64 歳	64.4	64.6	64.1
65 歳 以 上	36.4	33.1	39.4	65 歳 以 上	21.2	19.8	22.4
75 歳 以 上	19.8	17.0	22.3	75 歳 以 上	8.5	6.1	10.5
85 歳 以 上	7.4	5.9	8.7	85 歳 以 上	2.2	1.4	3.0
元 町 西 一 丁 目 歳	426	196	230	元 町 西 三 丁 目 歳	393	187	206
0 ~ 4	28	13	15	0 ~ 4	23	10	13
5 ~ 9	23	10	13	5 ~ 9	13	6	7
10 ~ 14	22	11	11	10 ~ 14	15	6	9
15 ~ 19	23	10	13	15 ~ 19	16	8	8
20 ~ 24	17	7	10	20 ~ 24	12	8	4
25 ~ 29	19	12	7	25 ~ 29	20	8	12
30 ~ 34	21	10	11	30 ~ 34	22	12	10
35 ~ 39	28	14	14	35 ~ 39	22	13	9
40 ~ 44	37	18	19	40 ~ 44	30	14	16
45 ~ 49	37	16	21	45 ~ 49	27	15	12
50 ~ 54	40	20	20	50 ~ 54	25	12	13
55 ~ 59	26	13	13	55 ~ 59	23	10	13
60 ~ 64	19	8	11	60 ~ 64	40	16	24
65 ~ 69	21	9	12	65 ~ 69	30	13	17
70 ~ 74	23	9	14	70 ~ 74	29	15	14
75 ~ 79	21	10	11	75 ~ 79	28	16	12
80 ~ 84	6	4	2	80 ~ 84	10	4	6
85 ~ 89	9	2	7	85 ~ 89	5	1	4
90 ~ 94	3	0	3	90 ~ 94	1	0	1
95 ~ 99	3	0	3	95 ~ 99	2	0	2
100 歳 以 上	0	0	0	100 歳 以 上	0	0	0
(再 掲)				(再 掲)			
15 歳 未 満	73	34	39	15 歳 未 満	51	22	29
15 ~ 64 歳	267	128	139	15 ~ 64 歳	237	116	121
65 歳 以 上	86	34	52	65 歳 以 上	105	49	56
75 歳 以 上	42	16	26	75 歳 以 上	46	21	25
85 歳 以 上	15	2	13	85 歳 以 上	8	1	7
年 齢 別 割 合 (%)				年 齢 別 割 合 (%)			
15 歳 未 満	17.1	17.3	17.0	15 歳 未 満	13.0	11.8	14.1
15 ~ 64 歳	62.7	65.3	60.4	15 ~ 64 歳	60.3	62.0	58.7
65 歳 以 上	20.2	17.3	22.6	65 歳 以 上	26.7	26.2	27.2
75 歳 以 上	9.9	8.2	11.3	75 歳 以 上	11.7	11.2	12.1
85 歳 以 上	3.5	1.0	5.7	85 歳 以 上	2.0	0.5	3.4

第2表 年齢(5歳階級), 男女別人口及び年齢別割合 - 住居表示区域, 大字(続き)

年 齢 (5歳階級)	総 数	男	女	年 齢 (5歳階級)	総 数	男	女
元 町 西 四 丁 目 歳	160	67	93	元 町 西 六 丁 目 歳	200	100	100
0 ~ 4	1	0	1	0 ~ 4	13	6	7
5 ~ 9	4	0	4	5 ~ 9	9	5	4
10 ~ 14	6	4	2	10 ~ 14	7	5	2
15 ~ 19	11	6	5	15 ~ 19	7	2	5
20 ~ 24	10	6	4	20 ~ 24	7	3	4
25 ~ 29	2	0	2	25 ~ 29	5	3	2
30 ~ 34	4	1	3	30 ~ 34	9	2	7
35 ~ 39	3	1	2	35 ~ 39	16	13	3
40 ~ 44	7	2	5	40 ~ 44	15	6	9
45 ~ 49	19	9	10	45 ~ 49	17	10	7
50 ~ 54	15	7	8	50 ~ 54	6	4	2
55 ~ 59	14	4	10	55 ~ 59	12	8	4
60 ~ 64	13	9	4	60 ~ 64	16	6	10
65 ~ 69	7	1	6	65 ~ 69	13	4	9
70 ~ 74	17	6	11	70 ~ 74	23	12	11
75 ~ 79	15	7	8	75 ~ 79	10	4	6
80 ~ 84	7	2	5	80 ~ 84	5	3	2
85 ~ 89	3	1	2	85 ~ 89	7	3	4
90 ~ 94	1	1	0	90 ~ 94	2	1	1
95 ~ 99	1	0	1	95 ~ 99	0	0	0
100 歳 以 上	0	0	0	100 歳 以 上	1	0	1
(再 掲)				(再 掲)			
15 歳 未 満	11	4	7	15 歳 未 満	29	16	13
15 ~ 64 歳	98	45	53	15 ~ 64 歳	110	57	53
65 歳 以 上	51	18	33	65 歳 以 上	61	27	34
75 歳 以 上	27	11	16	75 歳 以 上	25	11	14
85 歳 以 上	5	2	3	85 歳 以 上	10	4	6
年 齢 別 割 合 (%)				年 齢 別 割 合 (%)			
15 歳 未 満	6.9	6.0	7.5	15 歳 未 満	14.5	16.0	13.0
15 ~ 64 歳	61.3	67.2	57.0	15 ~ 64 歳	55.0	57.0	53.0
65 歳 以 上	31.9	26.9	35.5	65 歳 以 上	30.5	27.0	34.0
75 歳 以 上	16.9	16.4	17.2	75 歳 以 上	12.5	11.0	14.0
85 歳 以 上	3.1	3.0	3.2	85 歳 以 上	5.0	4.0	6.0
元 町 西 五 丁 目 歳	414	193	221	元 町 東 一 丁 目 歳	117	56	61
0 ~ 4	25	12	13	0 ~ 4	2	0	2
5 ~ 9	29	14	15	5 ~ 9	1	1	0
10 ~ 14	25	10	15	10 ~ 14	0	0	0
15 ~ 19	18	8	10	15 ~ 19	4	0	4
20 ~ 24	15	5	10	20 ~ 24	8	5	3
25 ~ 29	28	16	12	25 ~ 29	4	1	3
30 ~ 34	28	15	13	30 ~ 34	6	3	3
35 ~ 39	34	16	18	35 ~ 39	4	3	1
40 ~ 44	33	15	18	40 ~ 44	6	2	4
45 ~ 49	26	15	11	45 ~ 49	4	2	2
50 ~ 54	31	12	19	50 ~ 54	10	5	5
55 ~ 59	30	12	18	55 ~ 59	5	2	3
60 ~ 64	19	7	12	60 ~ 64	9	7	2
65 ~ 69	24	15	9	65 ~ 69	13	6	7
70 ~ 74	19	11	8	70 ~ 74	12	7	5
75 ~ 79	11	3	8	75 ~ 79	9	5	4
80 ~ 84	11	3	8	80 ~ 84	10	4	6
85 ~ 89	7	4	3	85 ~ 89	9	3	6
90 ~ 94	1	0	1	90 ~ 94	1	0	1
95 ~ 99	0	0	0	95 ~ 99	0	0	0
100 歳 以 上	0	0	0	100 歳 以 上	0	0	0
(再 掲)				(再 掲)			
15 歳 未 満	79	36	43	15 歳 未 満	3	1	2
15 ~ 64 歳	262	121	141	15 ~ 64 歳	60	30	30
65 歳 以 上	73	36	37	65 歳 以 上	54	25	29
75 歳 以 上	30	10	20	75 歳 以 上	29	12	17
85 歳 以 上	8	4	4	85 歳 以 上	10	3	7
年 齢 別 割 合 (%)				年 齢 別 割 合 (%)			
15 歳 未 満	19.1	18.7	19.5	15 歳 未 満	2.6	1.8	3.3
15 ~ 64 歳	63.3	62.7	63.8	15 ~ 64 歳	51.3	53.6	49.2
65 歳 以 上	17.6	18.7	16.7	65 歳 以 上	46.2	44.6	47.5
75 歳 以 上	7.2	5.2	9.0	75 歳 以 上	24.8	21.4	27.9
85 歳 以 上	1.9	2.1	1.8	85 歳 以 上	8.5	5.4	11.5

第2表 年齢(5歳階級), 男女別人口及び年齢別割合 - 住居表示区域, 大字(続き)

年 齢 (5歳階級)	総 数	男	女	年 齢 (5歳階級)	総 数	男	女
元 町 東 二 丁 目 歳	499	244	255	元 町 東 四 丁 目 歳	400	185	215
0 ~ 4	24	13	11	0 ~ 4	20	11	9
5 ~ 9	19	7	12	5 ~ 9	19	8	11
10 ~ 14	9	5	4	10 ~ 14	13	9	4
15 ~ 19	15	4	11	15 ~ 19	21	7	14
20 ~ 24	16	6	10	20 ~ 24	35	7	28
25 ~ 29	29	13	16	25 ~ 29	33	16	17
30 ~ 34	31	16	15	30 ~ 34	19	10	9
35 ~ 39	32	18	14	35 ~ 39	26	12	14
40 ~ 44	29	19	10	40 ~ 44	36	17	19
45 ~ 49	44	23	21	45 ~ 49	40	24	16
50 ~ 54	33	16	17	50 ~ 54	28	19	9
55 ~ 59	43	27	16	55 ~ 59	25	11	14
60 ~ 64	34	14	20	60 ~ 64	26	10	16
65 ~ 69	26	13	13	65 ~ 69	20	10	10
70 ~ 74	46	19	27	70 ~ 74	15	5	10
75 ~ 79	29	17	12	75 ~ 79	15	8	7
80 ~ 84	21	5	16	80 ~ 84	6	1	5
85 ~ 89	13	6	7	85 ~ 89	3	0	3
90 ~ 94	6	3	3	90 ~ 94	0	0	0
95 ~ 99	0	0	0	95 ~ 99	0	0	0
100 歳 以 上	0	0	0	100 歳 以 上	0	0	0
(再 掲)				(再 掲)			
15 歳 未 満	52	25	27	15 歳 未 満	52	28	24
15 ~ 64 歳	306	156	150	15 ~ 64 歳	289	133	156
65 歳 以 上	141	63	78	65 歳 以 上	59	24	35
75 歳 以 上	69	31	38	75 歳 以 上	24	9	15
85 歳 以 上	19	9	10	85 歳 以 上	3	0	3
年 齢 別 割 合 (%)				年 齢 別 割 合 (%)			
15 歳 未 満	10.4	10.2	10.6	15 歳 未 満	13.0	15.1	11.2
15 ~ 64 歳	61.3	63.9	58.8	15 ~ 64 歳	72.3	71.9	72.6
65 歳 以 上	28.3	25.8	30.6	65 歳 以 上	14.8	13.0	16.3
75 歳 以 上	13.8	12.7	14.9	75 歳 以 上	6.0	4.9	7.0
85 歳 以 上	3.8	3.7	3.9	85 歳 以 上	0.8	0.0	1.4
元 町 東 三 丁 目 歳	108	56	52	元 町 東 五 丁 目 歳	343	158	185
0 ~ 4	5	2	3	0 ~ 4	16	8	8
5 ~ 9	5	2	3	5 ~ 9	12	7	5
10 ~ 14	4	1	3	10 ~ 14	20	11	9
15 ~ 19	4	2	2	15 ~ 19	20	9	11
20 ~ 24	8	6	2	20 ~ 24	21	6	15
25 ~ 29	4	2	2	25 ~ 29	20	8	12
30 ~ 34	5	5	0	30 ~ 34	24	12	12
35 ~ 39	8	4	4	35 ~ 39	20	11	9
40 ~ 44	8	5	3	40 ~ 44	22	9	13
45 ~ 49	7	3	4	45 ~ 49	36	15	21
50 ~ 54	7	3	4	50 ~ 54	33	21	12
55 ~ 59	6	4	2	55 ~ 59	30	13	17
60 ~ 64	7	3	4	60 ~ 64	23	10	13
65 ~ 69	7	5	2	65 ~ 69	12	6	6
70 ~ 74	9	4	5	70 ~ 74	13	7	6
75 ~ 79	5	2	3	75 ~ 79	10	3	7
80 ~ 84	2	0	2	80 ~ 84	5	0	5
85 ~ 89	4	2	2	85 ~ 89	4	2	2
90 ~ 94	2	0	2	90 ~ 94	2	0	2
95 ~ 99	1	1	0	95 ~ 99	0	0	0
100 歳 以 上	0	0	0	100 歳 以 上	0	0	0
(再 掲)				(再 掲)			
15 歳 未 満	14	5	9	15 歳 未 満	48	26	22
15 ~ 64 歳	64	37	27	15 ~ 64 歳	249	114	135
65 歳 以 上	30	14	16	65 歳 以 上	46	18	28
75 歳 以 上	14	5	9	75 歳 以 上	21	5	16
85 歳 以 上	7	3	4	85 歳 以 上	6	2	4
年 齢 別 割 合 (%)				年 齢 別 割 合 (%)			
15 歳 未 満	13.0	8.9	17.3	15 歳 未 満	14.0	16.5	11.9
15 ~ 64 歳	59.3	66.1	51.9	15 ~ 64 歳	72.6	72.2	73.0
65 歳 以 上	27.8	25.0	30.8	65 歳 以 上	13.4	11.4	15.1
75 歳 以 上	13.0	8.9	17.3	75 歳 以 上	6.1	3.2	8.6
85 歳 以 上	6.5	5.4	7.7	85 歳 以 上	1.7	1.3	2.2

第2表 年齢(5歳階級), 男女別人口及び年齢別割合 - 住居表示区域, 大字(続き)

年 齢 (5歳階級)	総 数	男	女	年 齢 (5歳階級)	総 数	男	女
ひがしの一丁目	294	131	163	一本木沢一丁目	333	165	168
0～4歳	10	4	6	0～4歳	18	9	9
5～9歳	9	4	5	5～9歳	15	9	6
10～14歳	9	6	3	10～14歳	17	8	9
15～19歳	7	3	4	15～19歳	18	10	8
20～24歳	11	7	4	20～24歳	14	5	9
25～29歳	14	7	7	25～29歳	10	5	5
30～34歳	8	4	4	30～34歳	12	9	3
35～39歳	24	12	12	35～39歳	18	8	10
40～44歳	28	14	14	40～44歳	28	16	12
45～49歳	14	8	6	45～49歳	32	19	13
50～54歳	21	10	11	50～54歳	12	6	6
55～59歳	18	5	13	55～59歳	27	12	15
60～64歳	21	10	11	60～64歳	19	10	9
65～69歳	29	14	15	65～69歳	32	12	20
70～74歳	29	13	16	70～74歳	27	13	14
75～79歳	18	4	14	75～79歳	14	7	7
80～84歳	12	5	7	80～84歳	13	4	9
85～89歳	7	1	6	85～89歳	5	2	3
90～94歳	4	0	4	90～94歳	0	0	0
95～99歳	0	0	0	95～99歳	1	0	1
100歳以上	1	0	1	100歳以上	1	1	0
(再掲)				(再掲)			
15歳未満	28	14	14	15歳未満	50	26	24
15～64歳	166	80	86	15～64歳	190	100	90
65歳以上	100	37	63	65歳以上	93	39	54
75歳以上	42	10	32	75歳以上	34	14	20
85歳以上	12	1	11	85歳以上	7	3	4
年齢別割合(%)				年齢別割合(%)			
15歳未満	9.5	10.7	8.6	15歳未満	15.0	15.8	14.3
15～64歳	56.5	61.1	52.8	15～64歳	57.1	60.6	53.6
65歳以上	34.0	28.2	38.7	65歳以上	27.9	23.6	32.1
75歳以上	14.3	7.6	19.6	75歳以上	10.2	8.5	11.9
85歳以上	4.1	0.8	6.7	85歳以上	2.1	1.8	2.4
ひがしの二丁目	871	412	459	一本木沢二丁目	134	67	67
0～4歳	32	17	15	0～4歳	5	4	1
5～9歳	37	23	14	5～9歳	6	2	4
10～14歳	48	23	25	10～14歳	8	2	6
15～19歳	31	13	18	15～19歳	3	0	3
20～24歳	37	21	16	20～24歳	1	1	0
25～29歳	29	13	16	25～29歳	1	1	0
30～34歳	30	13	17	30～34歳	5	4	1
35～39歳	52	24	28	35～39歳	9	3	6
40～44歳	51	26	25	40～44歳	9	7	2
45～49歳	70	38	32	45～49歳	4	2	2
50～54歳	77	37	40	50～54歳	6	4	2
55～59歳	72	33	39	55～59歳	12	5	7
60～64歳	59	30	29	60～64歳	17	9	8
65～69歳	55	24	31	65～69歳	15	7	8
70～74歳	72	32	40	70～74歳	9	4	5
75～79歳	52	21	31	75～79歳	9	6	3
80～84歳	36	14	22	80～84歳	7	3	4
85～89歳	22	5	17	85～89歳	5	2	3
90～94歳	8	5	3	90～94歳	2	1	1
95～99歳	0	0	0	95～99歳	1	0	1
100歳以上	1	0	1	100歳以上	0	0	0
(再掲)				(再掲)			
15歳未満	117	63	54	15歳未満	19	8	11
15～64歳	508	248	260	15～64歳	67	36	31
65歳以上	246	101	145	65歳以上	48	23	25
75歳以上	119	45	74	75歳以上	24	12	12
85歳以上	31	10	21	85歳以上	8	3	5
年齢別割合(%)				年齢別割合(%)			
15歳未満	13.4	15.3	11.8	15歳未満	14.2	11.9	16.4
15～64歳	58.3	60.2	56.6	15～64歳	50.0	53.7	46.3
65歳以上	28.2	24.5	31.6	65歳以上	35.8	34.3	37.3
75歳以上	13.7	10.9	16.1	75歳以上	17.9	17.9	17.9
85歳以上	3.6	2.4	4.6	85歳以上	6.0	4.5	7.5

第2表 年齢(5歳階級), 男女別人口及び年齢別割合 - 住居表示区域, 大字(続き)

年 齢 (5歳階級)	総 数	男	女	年 齢 (5歳階級)	総 数	男	女
大 字 三 本 木	10,391	5,046	5,345	大 字 切 田	737	361	376
0 ~ 4 歳	306	168	138	0 ~ 4 歳	5	3	2
5 ~ 9	430	235	195	5 ~ 9	7	4	3
10 ~ 14	519	261	258	10 ~ 14	12	5	7
15 ~ 19	533	296	237	15 ~ 19	24	11	13
20 ~ 24	356	188	168	20 ~ 24	17	8	9
25 ~ 29	344	181	163	25 ~ 29	16	9	7
30 ~ 34	391	196	195	30 ~ 34	12	10	2
35 ~ 39	531	260	271	35 ~ 39	24	18	6
40 ~ 44	717	376	341	40 ~ 44	37	24	13
45 ~ 49	869	455	414	45 ~ 49	34	20	14
50 ~ 54	784	392	392	50 ~ 54	35	17	18
55 ~ 59	705	333	372	55 ~ 59	46	24	22
60 ~ 64	751	345	406	60 ~ 64	71	34	37
65 ~ 69	823	399	424	65 ~ 69	80	41	39
70 ~ 74	940	435	505	70 ~ 74	101	49	52
75 ~ 79	617	283	334	75 ~ 79	67	40	27
80 ~ 84	380	140	240	80 ~ 84	57	15	42
85 ~ 89	260	78	182	85 ~ 89	55	20	35
90 ~ 94	96	20	76	90 ~ 94	28	7	21
95 ~ 99	38	5	33	95 ~ 99	7	2	5
100 歳 以 上	1	0	1	100 歳 以 上	2	0	2
(再 掲)				(再 掲)			
15 歳 未 満	1,255	664	591	15 歳 未 満	24	12	12
15 ~ 64 歳	5,981	3,022	2,959	15 ~ 64 歳	316	175	141
65 歳 以 上	3,155	1,360	1,795	65 歳 以 上	397	174	223
75 歳 以 上	1,392	526	866	75 歳 以 上	216	84	132
85 歳 以 上	395	103	292	85 歳 以 上	92	29	63
年 齢 別 割 合 (%)				年 齢 別 割 合 (%)			
15 歳 未 満	12.1	13.2	11.1	15 歳 未 満	3.3	3.3	3.2
15 ~ 64 歳	57.6	59.9	55.4	15 ~ 64 歳	42.9	48.5	37.5
65 歳 以 上	30.4	27.0	33.6	65 歳 以 上	53.9	48.2	59.3
75 歳 以 上	13.4	10.4	16.2	75 歳 以 上	29.3	23.3	35.1
85 歳 以 上	3.8	2.0	5.5	85 歳 以 上	12.5	8.0	16.8
大 字 赤 沼	694	328	366	大 字 深 持	1,314	614	700
0 ~ 4 歳	13	4	9	0 ~ 4 歳	24	15	9
5 ~ 9	23	8	15	5 ~ 9	27	17	10
10 ~ 14	28	17	11	10 ~ 14	44	20	24
15 ~ 19	34	15	19	15 ~ 19	44	20	24
20 ~ 24	28	14	14	20 ~ 24	44	29	15
25 ~ 29	15	6	9	25 ~ 29	27	12	15
30 ~ 34	21	10	11	30 ~ 34	43	29	14
35 ~ 39	31	17	14	35 ~ 39	37	18	19
40 ~ 44	55	34	21	40 ~ 44	61	34	27
45 ~ 49	42	22	20	45 ~ 49	78	48	30
50 ~ 54	46	18	28	50 ~ 54	69	33	36
55 ~ 59	49	25	24	55 ~ 59	86	45	41
60 ~ 64	54	29	25	60 ~ 64	110	57	53
65 ~ 69	66	26	40	65 ~ 69	107	55	52
70 ~ 74	75	36	39	70 ~ 74	149	74	75
75 ~ 79	39	22	17	75 ~ 79	95	42	53
80 ~ 84	31	10	21	80 ~ 84	82	31	51
85 ~ 89	32	10	22	85 ~ 89	90	25	65
90 ~ 94	10	5	5	90 ~ 94	78	8	70
95 ~ 99	2	0	2	95 ~ 99	18	2	16
100 歳 以 上	0	0	0	100 歳 以 上	1	0	1
(再 掲)				(再 掲)			
15 歳 未 満	64	29	35	15 歳 未 満	95	52	43
15 ~ 64 歳	375	190	185	15 ~ 64 歳	599	325	274
65 歳 以 上	255	109	146	65 歳 以 上	620	237	383
75 歳 以 上	114	47	67	75 歳 以 上	364	108	256
85 歳 以 上	44	15	29	85 歳 以 上	187	35	152
年 齢 別 割 合 (%)				年 齢 別 割 合 (%)			
15 歳 未 満	9.2	8.8	9.6	15 歳 未 満	7.2	8.5	6.1
15 ~ 64 歳	54.0	57.9	50.5	15 ~ 64 歳	45.6	52.9	39.1
65 歳 以 上	36.7	33.2	39.9	65 歳 以 上	47.2	38.6	54.7
75 歳 以 上	16.4	14.3	18.3	75 歳 以 上	27.7	17.6	36.6
85 歳 以 上	6.3	4.6	7.9	85 歳 以 上	14.2	5.7	21.7

第2表 年齢(5歳階級), 男女別人口及び年齢別割合 - 住居表示区域, 大字(続き)

年 齢 (5歳階級)	総 数	男	女	年 齢 (5歳階級)	総 数	男	女
大 字 洞 内 歳	1,865	861	1,004	大 字 馬 洗 場 歳	40	19	21
0 ~ 4	49	20	29	0 ~ 4	0	0	0
5 ~ 9	46	23	23	5 ~ 9	0	0	0
10 ~ 14	60	28	32	10 ~ 14	0	0	0
15 ~ 19	80	46	34	15 ~ 19	5	2	3
20 ~ 24	46	20	26	20 ~ 24	2	0	2
25 ~ 29	53	27	26	25 ~ 29	1	1	0
30 ~ 34	63	34	29	30 ~ 34	1	1	0
35 ~ 39	63	38	25	35 ~ 39	1	1	0
40 ~ 44	102	49	53	40 ~ 44	0	0	0
45 ~ 49	101	45	56	45 ~ 49	5	3	2
50 ~ 54	146	70	76	50 ~ 54	5	3	2
55 ~ 59	153	77	76	55 ~ 59	2	0	2
60 ~ 64	136	70	66	60 ~ 64	3	2	1
65 ~ 69	171	75	96	65 ~ 69	4	2	2
70 ~ 74	212	98	114	70 ~ 74	2	1	1
75 ~ 79	161	75	86	75 ~ 79	5	2	3
80 ~ 84	106	39	67	80 ~ 84	1	0	1
85 ~ 89	65	18	47	85 ~ 89	1	1	0
90 ~ 94	39	9	30	90 ~ 94	0	0	0
95 ~ 99	11	0	11	95 ~ 99	2	0	2
100 歳 以 上	2	0	2	100 歳 以 上	0	0	0
(再 掲)				(再 掲)			
15 歳 未 満	155	71	84	15 歳 未 満	0	0	0
15 ~ 64 歳	943	476	467	15 ~ 64 歳	25	13	12
65 歳 以 上	767	314	453	65 歳 以 上	15	6	9
75 歳 以 上	384	141	243	75 歳 以 上	9	3	6
85 歳 以 上	117	27	90	85 歳 以 上	3	1	2
年 齢 別 割 合 (%)				年 齢 別 割 合 (%)			
15 歳 未 満	8.3	8.2	8.4	15 歳 未 満	0.0	0.0	0.0
15 ~ 64 歳	50.6	55.3	46.5	15 ~ 64 歳	62.5	68.4	57.1
65 歳 以 上	41.1	36.5	45.1	65 歳 以 上	37.5	31.6	42.9
75 歳 以 上	20.6	16.4	24.2	75 歳 以 上	22.5	15.8	28.6
85 歳 以 上	6.3	3.1	9.0	85 歳 以 上	7.5	5.3	9.5
大 字 大 沢 田 歳	855	421	434	大 字 立 崎 歳	148	68	80
0 ~ 4	22	11	11	0 ~ 4	3	2	1
5 ~ 9	26	9	17	5 ~ 9	10	4	6
10 ~ 14	18	9	9	10 ~ 14	13	3	10
15 ~ 19	29	13	16	15 ~ 19	1	0	1
20 ~ 24	18	14	4	20 ~ 24	1	0	1
25 ~ 29	29	13	16	25 ~ 29	2	1	1
30 ~ 34	33	15	18	30 ~ 34	3	2	1
35 ~ 39	34	20	14	35 ~ 39	9	3	6
40 ~ 44	54	31	23	40 ~ 44	11	5	6
45 ~ 49	51	27	24	45 ~ 49	10	7	3
50 ~ 54	53	29	24	50 ~ 54	8	4	4
55 ~ 59	57	32	25	55 ~ 59	8	5	3
60 ~ 64	67	40	27	60 ~ 64	6	5	1
65 ~ 69	72	36	36	65 ~ 69	15	8	7
70 ~ 74	109	55	54	70 ~ 74	17	8	9
75 ~ 79	64	29	35	75 ~ 79	11	5	6
80 ~ 84	52	20	32	80 ~ 84	5	2	3
85 ~ 89	38	13	25	85 ~ 89	8	2	6
90 ~ 94	23	5	18	90 ~ 94	7	2	5
95 ~ 99	5	0	5	95 ~ 99	0	0	0
100 歳 以 上	1	0	1	100 歳 以 上	0	0	0
(再 掲)				(再 掲)			
15 歳 未 満	66	29	37	15 歳 未 満	26	9	17
15 ~ 64 歳	425	234	191	15 ~ 64 歳	59	32	27
65 歳 以 上	364	158	206	65 歳 以 上	63	27	36
75 歳 以 上	183	67	116	75 歳 以 上	31	11	20
85 歳 以 上	67	18	49	85 歳 以 上	15	4	11
年 齢 別 割 合 (%)				年 齢 別 割 合 (%)			
15 歳 未 満	7.7	6.9	8.5	15 歳 未 満	17.6	13.2	21.3
15 ~ 64 歳	49.7	55.6	44.0	15 ~ 64 歳	39.9	47.1	33.8
65 歳 以 上	42.6	37.5	47.5	65 歳 以 上	42.6	39.7	45.0
75 歳 以 上	21.4	15.9	26.7	75 歳 以 上	20.9	16.2	25.0
85 歳 以 上	7.8	4.3	11.3	85 歳 以 上	10.1	5.9	13.8

第2表 年齢(5歳階級), 男女別人口及び年齢別割合 - 住居表示区域, 大字(続き)

年 齢 (5歳階級)	総 数	男	女	年 齢 (5歳階級)	総 数	男	女
大 字 八 斗 沢	505	259	246	大 字 相 坂	3,757	1,829	1,928
0 ~ 4 歳	10	5	5	0 ~ 4 歳	87	43	44
5 ~ 9	8	3	5	5 ~ 9	121	68	53
10 ~ 14	7	4	3	10 ~ 14	135	61	74
15 ~ 19	19	9	10	15 ~ 19	135	71	64
20 ~ 24	16	8	8	20 ~ 24	126	76	50
25 ~ 29	10	4	6	25 ~ 29	116	62	54
30 ~ 34	18	13	5	30 ~ 34	134	77	57
35 ~ 39	21	11	10	35 ~ 39	167	83	84
40 ~ 44	31	16	15	40 ~ 44	192	107	85
45 ~ 49	40	24	16	45 ~ 49	256	131	125
50 ~ 54	31	21	10	50 ~ 54	273	148	125
55 ~ 59	34	20	14	55 ~ 59	226	109	117
60 ~ 64	26	15	11	60 ~ 64	288	138	150
65 ~ 69	43	20	23	65 ~ 69	329	165	164
70 ~ 74	88	42	46	70 ~ 74	405	199	206
75 ~ 79	36	19	17	75 ~ 79	288	133	155
80 ~ 84	34	15	19	80 ~ 84	178	79	99
85 ~ 89	18	4	14	85 ~ 89	165	48	117
90 ~ 94	11	5	6	90 ~ 94	107	26	81
95 ~ 99	3	1	2	95 ~ 99	27	5	22
100 歳 以 上	1	0	1	100 歳 以 上	2	0	2
(再 掲)				(再 掲)			
15 歳 未 満	25	12	13	15 歳 未 満	343	172	171
15 ~ 64 歳	246	141	105	15 ~ 64 歳	1,913	1,002	911
65 歳 以 上	234	106	128	65 歳 以 上	1,501	655	846
75 歳 以 上	103	44	59	75 歳 以 上	767	291	476
85 歳 以 上	33	10	23	85 歳 以 上	301	79	222
年 齢 別 割 合 (%)				年 齢 別 割 合 (%)			
15 歳 未 満	5.0	4.6	5.3	15 歳 未 満	9.1	9.4	8.9
15 ~ 64 歳	48.7	54.4	42.7	15 ~ 64 歳	50.9	54.8	47.3
65 歳 以 上	46.3	40.9	52.0	65 歳 以 上	40.0	35.8	43.9
75 歳 以 上	20.4	17.0	24.0	75 歳 以 上	20.4	15.9	24.7
85 歳 以 上	6.5	3.9	9.3	85 歳 以 上	8.0	4.3	11.5
大 字 豊 ヶ 岡	71	37	34	大 字 藤 島	417	220	197
0 ~ 4 歳	1	0	1	0 ~ 4 歳	3	2	1
5 ~ 9	1	1	0	5 ~ 9	13	12	1
10 ~ 14	1	0	1	10 ~ 14	12	3	9
15 ~ 19	5	1	4	15 ~ 19	14	7	7
20 ~ 24	5	2	3	20 ~ 24	12	8	4
25 ~ 29	6	6	0	25 ~ 29	4	3	1
30 ~ 34	1	0	1	30 ~ 34	11	5	6
35 ~ 39	1	1	0	35 ~ 39	18	11	7
40 ~ 44	3	1	2	40 ~ 44	16	11	5
45 ~ 49	2	0	2	45 ~ 49	28	14	14
50 ~ 54	6	5	1	50 ~ 54	24	11	13
55 ~ 59	4	2	2	55 ~ 59	27	14	13
60 ~ 64	4	2	2	60 ~ 64	35	20	15
65 ~ 69	6	6	0	65 ~ 69	47	28	19
70 ~ 74	4	3	1	70 ~ 74	55	32	23
75 ~ 79	7	4	3	75 ~ 79	36	14	22
80 ~ 84	8	2	6	80 ~ 84	31	12	19
85 ~ 89	5	1	4	85 ~ 89	22	12	10
90 ~ 94	0	0	0	90 ~ 94	9	1	8
95 ~ 99	1	0	1	95 ~ 99	0	0	0
100 歳 以 上	0	0	0	100 歳 以 上	0	0	0
(再 掲)				(再 掲)			
15 歳 未 満	3	1	2	15 歳 未 満	28	17	11
15 ~ 64 歳	37	20	17	15 ~ 64 歳	189	104	85
65 歳 以 上	31	16	15	65 歳 以 上	200	99	101
75 歳 以 上	21	7	14	75 歳 以 上	98	39	59
85 歳 以 上	6	1	5	85 歳 以 上	31	13	18
年 齢 別 割 合 (%)				年 齢 別 割 合 (%)			
15 歳 未 満	4.2	2.7	5.9	15 歳 未 満	6.7	7.7	5.6
15 ~ 64 歳	52.1	54.1	50.0	15 ~ 64 歳	45.3	47.3	43.1
65 歳 以 上	43.7	43.2	44.1	65 歳 以 上	48.0	45.0	51.3
75 歳 以 上	29.6	18.9	41.2	75 歳 以 上	23.5	17.7	29.9
85 歳 以 上	8.5	2.7	14.7	85 歳 以 上	7.4	5.9	9.1

第2表 年齢(5歳階級), 男女別人口及び年齢別割合 - 住居表示区域, 大字(続き)

年 齢 (5歳階級)	総 数	男	女	年 齢 (5歳階級)	総 数	男	女
大 字 伝 法 寺	337	174	163	大 字 大 不 動	255	144	111
0 ～ 4 歳	6	2	4	0 ～ 4 歳	3	2	1
5 ～ 9	12	5	7	5 ～ 9	7	3	4
10 ～ 14	7	1	6	10 ～ 14	20	14	6
15 ～ 19	7	4	3	15 ～ 19	11	9	2
20 ～ 24	8	6	2	20 ～ 24	1	0	1
25 ～ 29	6	4	2	25 ～ 29	3	2	1
30 ～ 34	9	8	1	30 ～ 34	4	3	1
35 ～ 39	16	9	7	35 ～ 39	6	3	3
40 ～ 44	17	14	3	40 ～ 44	9	4	5
45 ～ 49	17	11	6	45 ～ 49	6	3	3
50 ～ 54	22	10	12	50 ～ 54	10	5	5
55 ～ 59	15	7	8	55 ～ 59	18	11	7
60 ～ 64	30	17	13	60 ～ 64	21	12	9
65 ～ 69	45	19	26	65 ～ 69	26	13	13
70 ～ 74	42	25	17	70 ～ 74	50	32	18
75 ～ 79	23	14	9	75 ～ 79	29	17	12
80 ～ 84	16	5	11	80 ～ 84	13	5	8
85 ～ 89	24	10	14	85 ～ 89	10	5	5
90 ～ 94	12	3	9	90 ～ 94	8	1	7
95 ～ 99	2	0	2	95 ～ 99	0	0	0
100 歳 以 上	1	0	1	100 歳 以 上	0	0	0
(再 掲)				(再 掲)			
15 歳 未 満	25	8	17	15 歳 未 満	30	19	11
15 ～ 64 歳	147	90	57	15 ～ 64 歳	89	52	37
65 歳 以 上	165	76	89	65 歳 以 上	136	73	63
75 歳 以 上	78	32	46	75 歳 以 上	60	28	32
85 歳 以 上	39	13	26	85 歳 以 上	18	6	12
年 齢 別 割 合 (%)				年 齢 別 割 合 (%)			
15 歳 未 満	7.4	4.6	10.4	15 歳 未 満	11.8	13.2	9.9
15 ～ 64 歳	43.6	51.7	35.0	15 ～ 64 歳	34.9	36.1	33.3
65 歳 以 上	49.0	43.7	54.6	65 歳 以 上	53.3	50.7	56.8
75 歳 以 上	23.1	18.4	28.2	75 歳 以 上	23.5	19.4	28.8
85 歳 以 上	11.6	7.5	16.0	85 歳 以 上	7.1	4.2	10.8
大 字 米 田	706	368	338	大 字 滝 沢	308	152	156
0 ～ 4 歳	6	4	2	0 ～ 4 歳	3	3	0
5 ～ 9	8	4	4	5 ～ 9	7	5	2
10 ～ 14	20	10	10	10 ～ 14	4	0	4
15 ～ 19	19	9	10	15 ～ 19	10	3	7
20 ～ 24	26	18	8	20 ～ 24	5	2	3
25 ～ 29	21	12	9	25 ～ 29	4	2	2
30 ～ 34	21	16	5	30 ～ 34	4	2	2
35 ～ 39	25	14	11	35 ～ 39	15	5	10
40 ～ 44	26	18	8	40 ～ 44	7	6	1
45 ～ 49	32	21	11	45 ～ 49	14	8	6
50 ～ 54	45	21	24	50 ～ 54	18	8	10
55 ～ 59	47	27	20	55 ～ 59	19	14	5
60 ～ 64	65	37	28	60 ～ 64	26	16	10
65 ～ 69	71	38	33	65 ～ 69	32	17	15
70 ～ 74	82	43	39	70 ～ 74	42	24	18
75 ～ 79	72	33	39	75 ～ 79	27	9	18
80 ～ 84	40	18	22	80 ～ 84	26	11	15
85 ～ 89	50	14	36	85 ～ 89	30	17	13
90 ～ 94	27	11	16	90 ～ 94	12	0	12
95 ～ 99	3	0	3	95 ～ 99	3	0	3
100 歳 以 上	0	0	0	100 歳 以 上	0	0	0
(再 掲)				(再 掲)			
15 歳 未 満	34	18	16	15 歳 未 満	14	8	6
15 ～ 64 歳	327	193	134	15 ～ 64 歳	122	66	56
65 歳 以 上	345	157	188	65 歳 以 上	172	78	94
75 歳 以 上	192	76	116	75 歳 以 上	98	37	61
85 歳 以 上	80	25	55	85 歳 以 上	45	17	28
年 齢 別 割 合 (%)				年 齢 別 割 合 (%)			
15 歳 未 満	4.8	4.9	4.7	15 歳 未 満	4.5	5.3	3.8
15 ～ 64 歳	46.3	52.4	39.6	15 ～ 64 歳	39.6	43.4	35.9
65 歳 以 上	48.9	42.7	55.6	65 歳 以 上	55.8	51.3	60.3
75 歳 以 上	27.2	20.7	34.3	75 歳 以 上	31.8	24.3	39.1
85 歳 以 上	11.3	6.8	16.3	85 歳 以 上	14.6	11.2	17.9

第2表 年齢(5歳階級), 男女別人口及び年齢別割合 - 住居表示区域, 大字(続き)

年 齢 (5歳階級)	総 数	男	女	年 齢 (5歳階級)	総 数	男	女
大 字 沢 田	1,305	645	660	大 字 法 量	818	400	418
0 ~ 4 歳	14	7	7	0 ~ 4 歳	8	4	4
5 ~ 9	34	16	18	5 ~ 9	9	5	4
10 ~ 14	32	14	18	10 ~ 14	18	7	11
15 ~ 19	57	38	19	15 ~ 19	21	9	12
20 ~ 24	40	23	17	20 ~ 24	25	13	12
25 ~ 29	28	16	12	25 ~ 29	15	11	4
30 ~ 34	32	13	19	30 ~ 34	16	6	10
35 ~ 39	47	29	18	35 ~ 39	29	19	10
40 ~ 44	62	35	27	40 ~ 44	28	15	13
45 ~ 49	87	49	38	45 ~ 49	51	19	32
50 ~ 54	94	48	46	50 ~ 54	51	28	23
55 ~ 59	71	43	28	55 ~ 59	60	36	24
60 ~ 64	85	43	42	60 ~ 64	56	33	23
65 ~ 69	138	70	68	65 ~ 69	74	44	30
70 ~ 74	164	76	88	70 ~ 74	120	55	65
75 ~ 79	99	58	41	75 ~ 79	90	50	40
80 ~ 84	82	33	49	80 ~ 84	53	20	33
85 ~ 89	86	26	60	85 ~ 89	57	16	41
90 ~ 94	40	3	37	90 ~ 94	29	8	21
95 ~ 99	12	5	7	95 ~ 99	8	2	6
100 歳 以 上	1	0	1	100 歳 以 上	0	0	0
(再 掲)				(再 掲)			
15 歳 未 満	80	37	43	15 歳 未 満	35	16	19
15 ~ 64 歳	603	337	266	15 ~ 64 歳	352	189	163
65 歳 以 上	622	271	351	65 歳 以 上	431	195	236
75 歳 以 上	320	125	195	75 歳 以 上	237	96	141
85 歳 以 上	139	34	105	85 歳 以 上	94	26	68
年 齢 別 割 合 (%)				年 齢 別 割 合 (%)			
15 歳 未 満	6.1	5.7	6.5	15 歳 未 満	4.3	4.0	4.5
15 ~ 64 歳	46.2	52.2	40.3	15 ~ 64 歳	43.0	47.3	39.0
65 歳 以 上	47.7	42.0	53.2	65 歳 以 上	52.7	48.8	56.5
75 歳 以 上	24.5	19.4	29.5	75 歳 以 上	29.0	24.0	33.7
85 歳 以 上	10.7	5.3	15.9	85 歳 以 上	11.5	6.5	16.3
大 字 奥 瀬	1,457	702	755				
0 ~ 4 歳	16	9	7				
5 ~ 9	37	19	18				
10 ~ 14	39	19	20				
15 ~ 19	36	17	19				
20 ~ 24	44	21	23				
25 ~ 29	36	18	18				
30 ~ 34	50	25	25				
35 ~ 39	54	30	24				
40 ~ 44	51	31	20				
45 ~ 49	90	53	37				
50 ~ 54	100	53	47				
55 ~ 59	71	45	26				
60 ~ 64	114	59	55				
65 ~ 69	141	76	65				
70 ~ 74	180	88	92				
75 ~ 79	129	64	65				
80 ~ 84	95	31	64				
85 ~ 89	93	30	63				
90 ~ 94	58	10	48				
95 ~ 99	21	4	17				
100 歳 以 上	2	0	2				
(再 掲)							
15 歳 未 満	92	47	45				
15 ~ 64 歳	646	352	294				
65 歳 以 上	719	303	416				
75 歳 以 上	398	139	259				
85 歳 以 上	174	44	130				
年 齢 別 割 合 (%)							
15 歳 未 満	6.3	6.7	6.0				
15 ~ 64 歳	44.3	50.1	38.9				
65 歳 以 上	49.3	43.2	55.1				
75 歳 以 上	27.3	19.8	34.3				
85 歳 以 上	11.9	6.3	17.2				

第3表 世帯数及び男女別人口 - 小学校区, 中学校区

学 区	世 帯 数	人 口		
		総 数	男	女
総 数	27,991	58,555	28,046	30,509
三 本 木 小 学 校 区	5,848	11,045	5,306	5,739
北 南 小 学 校 区	4,914	10,610	5,122	5,488
東 園 小 学 校 区	4,189	8,580	3,977	4,603
西 小 学 校 区	3,275	6,812	3,254	3,558
藤 坂 小 学 校 区	1,182	2,639	1,265	1,374
高 水 小 学 校 区	1,568	3,604	1,790	1,814
深 持 小 学 校 区	299	650	319	331
ち せ 小 学 校 区	438	905	409	496
四 和 小 学 校 区	3,205	6,913	3,249	3,664
大 内 小 学 校 区	595	1,130	593	537
沢 田 小 学 校 区	900	2,087	1,015	1,072
法 奥 小 学 校 区	517	1,305	645	660
十 和 湖 小 学 校 区	947	2,046	984	1,062
十 和 湖 小 学 校 区	114	229	118	111
三 本 木 中 学 校 区	6,745	14,159	6,666	7,493
三 本 木 小 学 校 区	910	1,705	794	911
南 園 小 学 校 区	2,030	4,568	2,206	2,362
北 園 小 学 校 区	3,805	7,886	3,666	4,220
切 田 中 学 校 区	339	773	379	394
南 小 学 校 区	339	773	379	394
大 深 内 中 学 校 区	900	2,087	1,015	1,072
大 深 内 小 学 校 区	900	2,087	1,015	1,072
甲 東 中 学 校 区	4,597	10,032	4,712	5,320
西 小 学 校 区	1,182	2,639	1,265	1,374
深 持 小 学 校 区	438	905	409	496
ち せ 小 学 校 区	2,977	6,488	3,038	3,450
十 和 田 中 学 校 区	6,069	13,101	6,380	6,721
三 本 木 小 学 校 区	1,956	4,228	2,053	2,175
南 園 小 学 校 区	2,545	5,269	2,537	2,732
藤 坂 小 学 校 区	1,568	3,604	1,790	1,814
四 和 中 学 校 区	595	1,130	593	537
四 和 小 学 校 区	595	1,130	593	537
東 本 木 中 学 校 区	7,168	13,693	6,554	7,139
三 本 木 小 学 校 区	2,982	5,112	2,459	2,653
北 園 小 学 校 区	384	694	311	383
東 園 小 学 校 区	3,275	6,812	3,254	3,558
高 水 小 学 校 区	299	650	319	331
ち せ 小 学 校 区	228	425	211	214
第 一 中 学 校 区	1,464	3,351	1,629	1,722
沢 田 小 学 校 区	517	1,305	645	660
法 奥 小 学 校 区	947	2,046	984	1,062
十 和 湖 中 学 校 区	114	229	118	111
十 和 湖 小 学 校 区	114	229	118	111

第4表 年齢(5歳階級), 男女別人口及び年齢別割合 - 小学校区, 中学校区

年 齢 (5歳階級)	総 数	男	女	年 齢 (5歳階級)	総 数	男	女
総 数	58,555	28,046	30,509	南 小 学 校 区	10,610	5,122	5,488
0 ~ 4 歳	1,667	846	821	0 ~ 4 歳	292	158	134
5 ~ 9	2,090	1,112	978	5 ~ 9	391	222	169
10 ~ 14	2,392	1,204	1,188	10 ~ 14	438	231	207
15 ~ 19	2,423	1,235	1,188	15 ~ 19	426	214	212
20 ~ 24	2,291	1,204	1,087	20 ~ 24	377	203	174
25 ~ 29	2,052	1,071	981	25 ~ 29	318	180	138
30 ~ 34	2,218	1,133	1,085	30 ~ 34	350	178	172
35 ~ 39	2,928	1,487	1,441	35 ~ 39	521	253	268
40 ~ 44	3,499	1,853	1,646	40 ~ 44	616	330	286
45 ~ 49	4,235	2,180	2,055	45 ~ 49	762	392	370
50 ~ 54	4,142	2,090	2,052	50 ~ 54	767	380	387
55 ~ 59	3,956	1,934	2,022	55 ~ 59	755	390	365
60 ~ 64	4,189	2,058	2,131	60 ~ 64	816	396	420
65 ~ 69	4,617	2,225	2,392	65 ~ 69	829	405	424
70 ~ 74	5,410	2,469	2,941	70 ~ 74	925	392	533
75 ~ 79	3,914	1,766	2,148	75 ~ 79	717	320	397
80 ~ 84	2,853	1,108	1,745	80 ~ 84	587	229	358
85 ~ 89	2,276	749	1,527	85 ~ 89	477	177	300
90 ~ 94	1,097	276	821	90 ~ 94	200	62	138
95 ~ 99	272	45	227	95 ~ 99	39	10	29
100 歳 以 上	34	1	33	100 歳 以 上	7	0	7
(再 掲)				(再 掲)			
15 歳 未 満	6,149	3,162	2,987	15 歳 未 満	1,121	611	510
15 ~ 64 歳	31,933	16,245	15,688	15 ~ 64 歳	5,708	2,916	2,792
65 歳 以 上	20,473	8,639	11,834	65 歳 以 上	3,781	1,595	2,186
75 歳 以 上	10,446	3,945	6,501	75 歳 以 上	2,027	798	1,229
85 歳 以 上	3,679	1,071	2,608	85 歳 以 上	723	249	474
年 齢 別 割 合 (%)				年 齢 別 割 合 (%)			
15 歳 未 満	10.5	11.3	9.8	15 歳 未 満	10.6	11.9	9.3
15 ~ 64 歳	54.5	57.9	51.4	15 ~ 64 歳	53.8	56.9	50.9
65 歳 以 上	35.0	30.8	38.8	65 歳 以 上	35.6	31.1	39.8
75 歳 以 上	17.8	14.1	21.3	75 歳 以 上	19.1	15.6	22.4
85 歳 以 上	6.3	3.8	8.5	85 歳 以 上	6.8	4.9	8.6
三 本 木 小 学 校 区	11,045	5,306	5,739	北 園 小 学 校 区	8,580	3,977	4,603
0 ~ 4 歳	342	179	163	0 ~ 4 歳	248	117	131
5 ~ 9	398	211	187	5 ~ 9	339	183	156
10 ~ 14	462	224	238	10 ~ 14	398	208	190
15 ~ 19	457	239	218	15 ~ 19	351	180	171
20 ~ 24	576	301	275	20 ~ 24	265	141	124
25 ~ 29	483	253	230	25 ~ 29	288	144	144
30 ~ 34	491	242	249	30 ~ 34	315	159	156
35 ~ 39	633	326	307	35 ~ 39	421	208	213
40 ~ 44	692	369	323	40 ~ 44	519	260	259
45 ~ 49	851	441	410	45 ~ 49	586	288	298
50 ~ 54	784	399	385	50 ~ 54	619	308	311
55 ~ 59	743	344	399	55 ~ 59	591	264	327
60 ~ 64	747	373	374	60 ~ 64	574	273	301
65 ~ 69	756	372	384	65 ~ 69	695	302	393
70 ~ 74	871	396	475	70 ~ 74	751	319	432
75 ~ 79	709	273	436	75 ~ 79	558	252	306
80 ~ 84	518	209	309	80 ~ 84	480	193	287
85 ~ 89	316	103	213	85 ~ 89	396	129	267
90 ~ 94	167	44	123	90 ~ 94	150	44	106
95 ~ 99	42	8	34	95 ~ 99	32	5	27
100 歳 以 上	7	0	7	100 歳 以 上	4	0	4
(再 掲)				(再 掲)			
15 歳 未 満	1,202	614	588	15 歳 未 満	985	508	477
15 ~ 64 歳	6,457	3,287	3,170	15 ~ 64 歳	4,529	2,225	2,304
65 歳 以 上	3,386	1,405	1,981	65 歳 以 上	3,066	1,244	1,822
75 歳 以 上	1,759	637	1,122	75 歳 以 上	1,620	623	997
85 歳 以 上	532	155	377	85 歳 以 上	582	178	404
年 齢 別 割 合 (%)				年 齢 別 割 合 (%)			
15 歳 未 満	10.9	11.6	10.2	15 歳 未 満	11.5	12.8	10.4
15 ~ 64 歳	58.5	61.9	55.2	15 ~ 64 歳	52.8	55.9	50.1
65 歳 以 上	30.7	26.5	34.5	65 歳 以 上	35.7	31.3	39.6
75 歳 以 上	15.9	12.0	19.6	75 歳 以 上	18.9	15.7	21.7
85 歳 以 上	4.8	2.9	6.6	85 歳 以 上	6.8	4.5	8.8

第4表 年齢(5歳階級), 男女別人口及び年齢別割合 - 小学校区, 中学校区(続き)

年 齢 (5歳階級)	総 数	男	女	年 齢 (5歳階級)	総 数	男	女
東 小 学 校 区	6,812	3,254	3,558	西 小 学 校 区	2,639	1,265	1,374
0 ~ 4 歳	239	115	124	0 ~ 4 歳	56	30	26
5 ~ 9	289	158	131	5 ~ 9	81	40	41
10 ~ 14	359	181	178	10 ~ 14	117	66	51
15 ~ 19	338	167	171	15 ~ 19	126	69	57
20 ~ 24	341	165	176	20 ~ 24	97	54	43
25 ~ 29	304	157	147	25 ~ 29	61	33	28
30 ~ 34	284	139	145	30 ~ 34	80	41	39
35 ~ 39	398	185	213	35 ~ 39	125	70	55
40 ~ 44	481	244	237	40 ~ 44	186	104	82
45 ~ 49	557	285	272	45 ~ 49	204	96	108
50 ~ 54	481	245	236	50 ~ 54	189	87	102
55 ~ 59	484	220	264	55 ~ 59	181	88	93
60 ~ 64	494	250	244	60 ~ 64	190	86	104
65 ~ 69	461	215	246	65 ~ 69	259	119	140
70 ~ 74	549	237	312	70 ~ 74	259	121	138
75 ~ 79	324	153	171	75 ~ 79	188	85	103
80 ~ 84	200	74	126	80 ~ 84	96	34	62
85 ~ 89	146	42	104	85 ~ 89	94	30	64
90 ~ 94	63	20	43	90 ~ 94	34	11	23
95 ~ 99	14	1	13	95 ~ 99	16	1	15
100 歳 以 上	6	1	5	100 歳 以 上	0	0	0
(再 掲)				(再 掲)			
15 歳 未 満	887	454	433	15 歳 未 満	254	136	118
15 ~ 64 歳	4,162	2,057	2,105	15 ~ 64 歳	1,439	728	711
65 歳 以 上	1,763	743	1,020	65 歳 以 上	946	401	545
75 歳 以 上	753	291	462	75 歳 以 上	428	161	267
85 歳 以 上	229	64	165	85 歳 以 上	144	42	102
年 齢 別 割 合 (%)				年 齢 別 割 合 (%)			
15 歳 未 満	13.0	14.0	12.2	15 歳 未 満	9.6	10.8	8.6
15 ~ 64 歳	61.1	63.2	59.2	15 ~ 64 歳	54.5	57.5	51.7
65 歳 以 上	25.9	22.8	28.7	65 歳 以 上	35.8	31.7	39.7
75 歳 以 上	11.1	8.9	13.0	75 歳 以 上	16.2	12.7	19.4
85 歳 以 上	3.4	2.0	4.6	85 歳 以 上	5.5	3.3	7.4
藤 坂 小 学 校 区	3,604	1,790	1,814	高 清 水 小 学 校 区	650	319	331
0 ~ 4 歳	76	39	37	0 ~ 4 歳	11	7	4
5 ~ 9	120	70	50	5 ~ 9	15	8	7
10 ~ 14	119	51	68	10 ~ 14	23	9	14
15 ~ 19	122	64	58	15 ~ 19	26	14	12
20 ~ 24	121	74	47	20 ~ 24	19	12	7
25 ~ 29	98	51	47	25 ~ 29	18	11	7
30 ~ 34	121	69	52	30 ~ 34	23	14	9
35 ~ 39	171	90	81	35 ~ 39	26	14	12
40 ~ 44	174	107	67	40 ~ 44	33	16	17
45 ~ 49	242	126	116	45 ~ 49	42	23	19
50 ~ 54	246	129	117	50 ~ 54	49	26	23
55 ~ 59	215	105	110	55 ~ 59	39	20	19
60 ~ 64	271	142	129	60 ~ 64	52	21	31
65 ~ 69	335	164	171	65 ~ 69	52	28	24
70 ~ 74	402	204	198	70 ~ 74	70	40	30
75 ~ 79	292	135	157	75 ~ 79	53	26	27
80 ~ 84	194	85	109	80 ~ 84	35	15	20
85 ~ 89	162	59	103	85 ~ 89	29	6	23
90 ~ 94	100	23	77	90 ~ 94	27	7	20
95 ~ 99	22	3	19	95 ~ 99	7	2	5
100 歳 以 上	1	0	1	100 歳 以 上	1	0	1
(再 掲)				(再 掲)			
15 歳 未 満	315	160	155	15 歳 未 満	49	24	25
15 ~ 64 歳	1,781	957	824	15 ~ 64 歳	327	171	156
65 歳 以 上	1,508	673	835	65 歳 以 上	274	124	150
75 歳 以 上	771	305	466	75 歳 以 上	152	56	96
85 歳 以 上	285	85	200	85 歳 以 上	64	15	49
年 齢 別 割 合 (%)				年 齢 別 割 合 (%)			
15 歳 未 満	8.7	8.9	8.5	15 歳 未 満	7.5	7.5	7.6
15 ~ 64 歳	49.4	53.5	45.4	15 ~ 64 歳	50.3	53.6	47.1
65 歳 以 上	41.8	37.6	46.0	65 歳 以 上	42.2	38.9	45.3
75 歳 以 上	21.4	17.0	25.7	75 歳 以 上	23.4	17.6	29.0
85 歳 以 上	7.9	4.7	11.0	85 歳 以 上	9.8	4.7	14.8

第4表 年齢(5歳階級), 男女別人口及び年齢別割合 - 小学校区, 中学校区(続き)

年 齢 (5歳階級)	総 数	男	女	年 齢 (5歳階級)	総 数	男	女
深 持 小 学 校 区	905	409	496	大 深 内 小 学 校 区	2,087	1,015	1,072
0 ~ 4 歳	19	13	6	0 ~ 4 歳	53	25	28
5 ~ 9	17	9	8	5 ~ 9	59	24	35
10 ~ 14	31	15	16	10 ~ 14	50	21	29
15 ~ 19	30	11	19	15 ~ 19	72	33	39
20 ~ 24	31	20	11	20 ~ 24	52	29	23
25 ~ 29	16	6	10	25 ~ 29	62	35	27
30 ~ 34	28	18	10	30 ~ 34	72	34	38
35 ~ 39	21	10	11	35 ~ 39	80	46	34
40 ~ 44	37	18	19	40 ~ 44	119	64	55
45 ~ 49	46	29	17	45 ~ 49	118	65	53
50 ~ 54	50	23	27	50 ~ 54	140	80	60
55 ~ 59	57	29	28	55 ~ 59	145	79	66
60 ~ 64	74	41	33	60 ~ 64	149	89	60
65 ~ 69	73	38	35	65 ~ 69	187	97	90
70 ~ 74	95	48	47	70 ~ 74	271	128	143
75 ~ 79	61	26	35	75 ~ 79	167	80	87
80 ~ 84	69	28	41	80 ~ 84	131	48	83
85 ~ 89	67	18	49	85 ~ 89	94	24	70
90 ~ 94	68	7	61	90 ~ 94	48	13	35
95 ~ 99	15	2	13	95 ~ 99	16	1	15
100 歳 以 上	0	0	0	100 歳 以 上	2	0	2
(再 掲)				(再 掲)			
15 歳 未 満	67	37	30	15 歳 未 満	162	70	92
15 ~ 64 歳	390	205	185	15 ~ 64 歳	1,009	554	455
65 歳 以 上	448	167	281	65 歳 以 上	916	391	525
75 歳 以 上	280	81	199	75 歳 以 上	458	166	292
85 歳 以 上	150	27	123	85 歳 以 上	160	38	122
年 齢 別 割 合 (%)				年 齢 別 割 合 (%)			
15 歳 未 満	7.4	9.0	6.0	15 歳 未 満	7.8	6.9	8.6
15 ~ 64 歳	43.1	50.1	37.3	15 ~ 64 歳	48.3	54.6	42.4
65 歳 以 上	49.5	40.8	56.7	65 歳 以 上	43.9	38.5	49.0
75 歳 以 上	30.9	19.8	40.1	75 歳 以 上	21.9	16.4	27.2
85 歳 以 上	16.6	6.6	24.8	85 歳 以 上	7.7	3.7	11.4
ち と せ 小 学 校 区	6,913	3,249	3,664	沢 田 小 学 校 区	1,305	645	660
0 ~ 4 歳	282	135	147	0 ~ 4 歳	14	7	7
5 ~ 9	279	135	144	5 ~ 9	34	16	18
10 ~ 14	264	135	129	10 ~ 14	32	14	18
15 ~ 19	322	160	162	15 ~ 19	57	38	19
20 ~ 24	276	131	145	20 ~ 24	40	23	17
25 ~ 29	302	142	160	25 ~ 29	28	16	12
30 ~ 34	329	176	153	30 ~ 34	32	13	19
35 ~ 39	357	186	171	35 ~ 39	47	29	18
40 ~ 44	462	233	229	40 ~ 44	62	35	27
45 ~ 49	551	285	266	45 ~ 49	87	49	38
50 ~ 54	507	253	254	50 ~ 54	94	48	46
55 ~ 59	473	226	247	55 ~ 59	71	43	28
60 ~ 64	471	197	274	60 ~ 64	85	43	42
65 ~ 69	499	232	267	65 ~ 69	138	70	68
70 ~ 74	597	276	321	70 ~ 74	164	76	88
75 ~ 79	421	195	226	75 ~ 79	99	58	41
80 ~ 84	245	82	163	80 ~ 84	82	33	49
85 ~ 89	180	56	124	85 ~ 89	86	26	60
90 ~ 94	71	13	58	90 ~ 94	40	3	37
95 ~ 99	22	1	21	95 ~ 99	12	5	7
100 歳 以 上	3	0	3	100 歳 以 上	1	0	1
(再 掲)				(再 掲)			
15 歳 未 満	825	405	420	15 歳 未 満	80	37	43
15 ~ 64 歳	4,050	1,989	2,061	15 ~ 64 歳	603	337	266
65 歳 以 上	2,038	855	1,183	65 歳 以 上	622	271	351
75 歳 以 上	942	347	595	75 歳 以 上	320	125	195
85 歳 以 上	276	70	206	85 歳 以 上	139	34	105
年 齢 別 割 合 (%)				年 齢 別 割 合 (%)			
15 歳 未 満	11.9	12.5	11.5	15 歳 未 満	6.1	5.7	6.5
15 ~ 64 歳	58.6	61.2	56.3	15 ~ 64 歳	46.2	52.2	40.3
65 歳 以 上	29.5	26.3	32.3	65 歳 以 上	47.7	42.0	53.2
75 歳 以 上	13.6	10.7	16.2	75 歳 以 上	24.5	19.4	29.5
85 歳 以 上	4.0	2.2	5.6	85 歳 以 上	10.7	5.3	15.9

第4表 年齢(5歳階級), 男女別人口及び年齢別割合 - 小学校区, 中学校区(続き)

年 齢 (5歳階級)	総 数	男	女	年 齢 (5歳階級)	総 数	男	女
四 和 小 学 校 区	1,130	593	537	法 奥 小 学 校 区	2,046	984	1,062
0 ~ 4 歳	11	8	3	0 ~ 4 歳	21	10	11
5 ~ 9	22	12	10	5 ~ 9	42	23	19
10 ~ 14	42	23	19	10 ~ 14	55	25	30
15 ~ 19	39	20	19	15 ~ 19	52	22	30
20 ~ 24	27	17	10	20 ~ 24	62	31	31
25 ~ 29	23	14	9	25 ~ 29	44	27	17
30 ~ 34	27	19	8	30 ~ 34	57	27	30
35 ~ 39	45	21	24	35 ~ 39	76	45	31
40 ~ 44	39	27	12	40 ~ 44	70	40	30
45 ~ 49	48	29	19	45 ~ 49	127	63	64
50 ~ 54	65	31	34	50 ~ 54	135	74	61
55 ~ 59	71	45	26	55 ~ 59	121	73	48
60 ~ 64	96	55	41	60 ~ 64	146	78	68
65 ~ 69	118	63	55	65 ~ 69	198	113	85
70 ~ 74	156	89	67	70 ~ 74	269	124	145
75 ~ 79	106	49	57	75 ~ 79	193	101	92
80 ~ 84	68	27	41	80 ~ 84	127	45	82
85 ~ 89	79	33	46	85 ~ 89	138	42	96
90 ~ 94	42	11	31	90 ~ 94	83	16	67
95 ~ 99	6	0	6	95 ~ 99	28	5	23
100 歳 以 上	0	0	0	100 歳 以 上	2	0	2
(再 掲)				(再 掲)			
15 歳 未 満	75	43	32	15 歳 未 満	118	58	60
15 ~ 64 歳	480	278	202	15 ~ 64 歳	890	480	410
65 歳 以 上	575	272	303	65 歳 以 上	1,038	446	592
75 歳 以 上	301	120	181	75 歳 以 上	571	209	362
85 歳 以 上	127	44	83	85 歳 以 上	251	63	188
年 齢 別 割 合 (%)				年 齢 別 割 合 (%)			
15 歳 未 満	6.6	7.3	6.0	15 歳 未 満	5.8	5.9	5.6
15 ~ 64 歳	42.5	46.9	37.6	15 ~ 64 歳	43.5	48.8	38.6
65 歳 以 上	50.9	45.9	56.4	65 歳 以 上	50.7	45.3	55.7
75 歳 以 上	26.6	20.2	33.7	75 歳 以 上	27.9	21.2	34.1
85 歳 以 上	11.2	7.4	15.5	85 歳 以 上	12.3	6.4	17.7
十 和 田 湖 小 学 校 区	229	118	111				
0 ~ 4 歳	3	3	0				
5 ~ 9	4	1	3				
10 ~ 14	2	1	1				
15 ~ 19	5	4	1				
20 ~ 24	7	3	4				
25 ~ 29	7	2	5				
30 ~ 34	9	4	5				
35 ~ 39	7	4	3				
40 ~ 44	9	6	3				
45 ~ 49	14	9	5				
50 ~ 54	16	7	9				
55 ~ 59	10	8	2				
60 ~ 64	24	14	10				
65 ~ 69	17	7	10				
70 ~ 74	31	19	12				
75 ~ 79	26	13	13				
80 ~ 84	21	6	15				
85 ~ 89	12	4	8				
90 ~ 94	4	2	2				
95 ~ 99	1	1	0				
100 歳 以 上	0	0	0				
(再 掲)							
15 歳 未 満	9	5	4				
15 ~ 64 歳	108	61	47				
65 歳 以 上	112	52	60				
75 歳 以 上	64	26	38				
85 歳 以 上	17	7	10				
年 齢 別 割 合 (%)							
15 歳 未 満	3.9	4.2	3.6				
15 ~ 64 歳	47.2	51.7	42.3				
65 歳 以 上	48.9	44.1	54.1				
75 歳 以 上	27.9	22.0	34.2				
85 歳 以 上	7.4	5.9	9.0				

第4表 年齢(5歳階級), 男女別人口及び年齢別割合 - 小学校区, 中学校区(続き)

年 齢 (5歳階級)	総 数	男	女	年 齢 (5歳階級)	総 数	男	女
三 本 木 中 学 校 区	14,159	6,666	7,493	切 田 中 学 校 区	773	379	394
0 ~ 4 歳	406	199	207	0 ~ 4 歳	7	3	4
5 ~ 9	558	300	258	5 ~ 9	7	4	3
10 ~ 14	687	356	331	10 ~ 14	13	6	7
15 ~ 19	608	308	300	15 ~ 19	25	12	13
20 ~ 24	461	255	206	20 ~ 24	18	9	9
25 ~ 29	437	223	214	25 ~ 29	17	10	7
30 ~ 34	478	245	233	30 ~ 34	12	10	2
35 ~ 39	708	342	366	35 ~ 39	25	18	7
40 ~ 44	859	428	431	40 ~ 44	38	25	13
45 ~ 49	990	502	488	45 ~ 49	37	21	16
50 ~ 54	1,012	509	503	50 ~ 54	36	18	18
55 ~ 59	994	477	517	55 ~ 59	47	24	23
60 ~ 64	978	463	515	60 ~ 64	74	36	38
65 ~ 69	1,133	521	612	65 ~ 69	86	44	42
70 ~ 74	1,227	531	696	70 ~ 74	105	51	54
75 ~ 79	956	421	535	75 ~ 79	69	42	27
80 ~ 84	764	307	457	80 ~ 84	57	15	42
85 ~ 89	583	192	391	85 ~ 89	61	20	41
90 ~ 94	252	74	178	90 ~ 94	30	9	21
95 ~ 99	57	13	44	95 ~ 99	7	2	5
100 歳 以 上	11	0	11	100 歳 以 上	2	0	2
(再 掲)				(再 掲)			
15 歳 未 満	1,651	855	796	15 歳 未 満	27	13	14
15 ~ 64 歳	7,525	3,752	3,773	15 ~ 64 歳	329	183	146
65 歳 以 上	4,983	2,059	2,924	65 歳 以 上	417	183	234
75 歳 以 上	2,623	1,007	1,616	75 歳 以 上	226	88	138
85 歳 以 上	903	279	624	85 歳 以 上	100	31	69
年 齢 別 割 合 (%)				年 齢 別 割 合 (%)			
15 歳 未 満	11.7	12.8	10.6	15 歳 未 満	3.5	3.4	3.6
15 ~ 64 歳	53.1	56.3	50.4	15 ~ 64 歳	42.6	48.3	37.1
65 歳 以 上	35.2	30.9	39.0	65 歳 以 上	53.9	48.3	59.4
75 歳 以 上	18.5	15.1	21.6	75 歳 以 上	29.2	23.2	35.0
85 歳 以 上	6.4	4.2	8.3	85 歳 以 上	12.9	8.2	17.5
大 深 内 中 学 校 区	2,087	1,015	1,072	十 和 田 中 学 校 区	13,101	6,380	6,721
0 ~ 4 歳	53	25	28	0 ~ 4 歳	391	210	181
5 ~ 9	59	24	35	5 ~ 9	500	285	215
10 ~ 14	50	21	29	10 ~ 14	511	245	266
15 ~ 19	72	33	39	15 ~ 19	487	247	240
20 ~ 24	52	29	23	20 ~ 24	475	265	210
25 ~ 29	62	35	27	25 ~ 29	433	234	199
30 ~ 34	72	34	38	30 ~ 34	516	262	254
35 ~ 39	80	46	34	35 ~ 39	674	334	340
40 ~ 44	119	64	55	40 ~ 44	764	433	331
45 ~ 49	118	65	53	45 ~ 49	976	509	467
50 ~ 54	140	80	60	50 ~ 54	948	478	470
55 ~ 59	145	79	66	55 ~ 59	888	425	463
60 ~ 64	149	89	60	60 ~ 64	966	501	465
65 ~ 69	187	97	90	65 ~ 69	992	489	503
70 ~ 74	271	128	143	70 ~ 74	1,173	537	636
75 ~ 79	167	80	87	75 ~ 79	891	379	512
80 ~ 84	131	48	83	80 ~ 84	678	273	405
85 ~ 89	94	24	70	85 ~ 89	537	201	336
90 ~ 94	48	13	35	90 ~ 94	249	65	184
95 ~ 99	16	1	15	95 ~ 99	49	8	41
100 歳 以 上	2	0	2	100 歳 以 上	3	0	3
(再 掲)				(再 掲)			
15 歳 未 満	162	70	92	15 歳 未 満	1,402	740	662
15 ~ 64 歳	1,009	554	455	15 ~ 64 歳	7,127	3,688	3,439
65 歳 以 上	916	391	525	65 歳 以 上	4,572	1,952	2,620
75 歳 以 上	458	166	292	75 歳 以 上	2,407	926	1,481
85 歳 以 上	160	38	122	85 歳 以 上	838	274	564
年 齢 別 割 合 (%)				年 齢 別 割 合 (%)			
15 歳 未 満	7.8	6.9	8.6	15 歳 未 満	10.7	11.6	9.8
15 ~ 64 歳	48.3	54.6	42.4	15 ~ 64 歳	54.4	57.8	51.2
65 歳 以 上	43.9	38.5	49.0	65 歳 以 上	34.9	30.6	39.0
75 歳 以 上	21.9	16.4	27.2	75 歳 以 上	18.4	14.5	22.0
85 歳 以 上	7.7	3.7	11.4	85 歳 以 上	6.4	4.3	8.4

第4表 年齢(5歳階級), 男女別人口及び年齢別割合 - 小学校区, 中学校区(続き)

年 齢 (5歳階級)	総 数	男	女	年 齢 (5歳階級)	総 数	男	女
甲 東 中 学 校 区	10,032	4,712	5,320	四 和 中 学 校 区	1,130	593	537
0 ~ 4 歳	336	168	168	0 ~ 4 歳	11	8	3
5 ~ 9	361	178	183	5 ~ 9	22	12	10
10 ~ 14	403	211	192	10 ~ 14	42	23	19
15 ~ 19	466	237	229	15 ~ 19	39	20	19
20 ~ 24	381	190	191	20 ~ 24	27	17	10
25 ~ 29	352	168	184	25 ~ 29	23	14	9
30 ~ 34	410	218	192	30 ~ 34	27	19	8
35 ~ 39	472	248	224	35 ~ 39	45	21	24
40 ~ 44	652	339	313	40 ~ 44	39	27	12
45 ~ 49	776	396	380	45 ~ 49	48	29	19
50 ~ 54	718	348	370	50 ~ 54	65	31	34
55 ~ 59	689	332	357	55 ~ 59	71	45	26
60 ~ 64	700	310	390	60 ~ 64	96	55	41
65 ~ 69	805	374	431	65 ~ 69	118	63	55
70 ~ 74	917	428	489	70 ~ 74	156	89	67
75 ~ 79	648	295	353	75 ~ 79	106	49	57
80 ~ 84	395	140	255	80 ~ 84	68	27	41
85 ~ 89	326	98	228	85 ~ 89	79	33	46
90 ~ 94	170	31	139	90 ~ 94	42	11	31
95 ~ 99	52	3	49	95 ~ 99	6	0	6
100 歳 以 上	3	0	3	100 歳 以 上	0	0	0
(再 掲)				(再 掲)			
15 歳 未 満	1,100	557	543	15 歳 未 満	75	43	32
15 ~ 64 歳	5,616	2,786	2,830	15 ~ 64 歳	480	278	202
65 歳 以 上	3,316	1,369	1,947	65 歳 以 上	575	272	303
75 歳 以 上	1,594	567	1,027	75 歳 以 上	301	120	181
85 歳 以 上	551	132	419	85 歳 以 上	127	44	83
年 齢 別 割 合 (%)				年 齢 別 割 合 (%)			
15 歳 未 満	11.0	11.8	10.2	15 歳 未 満	6.6	7.3	6.0
15 ~ 64 歳	56.0	59.1	53.2	15 ~ 64 歳	42.5	46.9	37.6
65 歳 以 上	33.1	29.1	36.6	65 歳 以 上	50.9	45.9	56.4
75 歳 以 上	15.9	12.0	19.3	75 歳 以 上	26.6	20.2	33.7
85 歳 以 上	5.5	2.8	7.9	85 歳 以 上	11.2	7.4	15.5
東 中 学 校 区	13,693	6,554	7,139	十 和 田 湖 中 学 校 区	229	118	111
0 ~ 4 歳	425	213	212	0 ~ 4 歳	3	3	0
5 ~ 9	503	269	234	5 ~ 9	4	1	3
10 ~ 14	597	302	295	10 ~ 14	2	1	1
15 ~ 19	612	314	298	15 ~ 19	5	4	1
20 ~ 24	768	382	386	20 ~ 24	7	3	4
25 ~ 29	649	342	307	25 ~ 29	7	2	5
30 ~ 34	605	301	304	30 ~ 34	9	4	5
35 ~ 39	794	400	394	35 ~ 39	7	4	3
40 ~ 44	887	456	431	40 ~ 44	9	6	3
45 ~ 49	1,062	537	525	45 ~ 49	14	9	5
50 ~ 54	978	497	481	50 ~ 54	16	7	9
55 ~ 59	920	428	492	55 ~ 59	10	8	2
60 ~ 64	971	469	502	60 ~ 64	24	14	10
65 ~ 69	943	447	496	65 ~ 69	17	7	10
70 ~ 74	1,097	486	611	70 ~ 74	31	19	12
75 ~ 79	759	328	431	75 ~ 79	26	13	13
80 ~ 84	530	214	316	80 ~ 84	21	6	15
85 ~ 89	360	109	251	85 ~ 89	12	4	8
90 ~ 94	179	52	127	90 ~ 94	4	2	2
95 ~ 99	44	7	37	95 ~ 99	1	1	0
100 歳 以 上	10	1	9	100 歳 以 上	0	0	0
(再 掲)				(再 掲)			
15 歳 未 満	1,525	784	741	15 歳 未 満	9	5	4
15 ~ 64 歳	8,246	4,126	4,120	15 ~ 64 歳	108	61	47
65 歳 以 上	3,922	1,644	2,278	65 歳 以 上	112	52	60
75 歳 以 上	1,882	711	1,171	75 歳 以 上	64	26	38
85 歳 以 上	593	169	424	85 歳 以 上	17	7	10
年 齢 別 割 合 (%)				年 齢 別 割 合 (%)			
15 歳 未 満	11.1	12.0	10.4	15 歳 未 満	3.9	4.2	3.6
15 ~ 64 歳	60.2	63.0	57.7	15 ~ 64 歳	47.2	51.7	42.3
65 歳 以 上	28.6	25.1	31.9	65 歳 以 上	48.9	44.1	54.1
75 歳 以 上	13.7	10.8	16.4	75 歳 以 上	27.9	22.0	34.2
85 歳 以 上	4.3	2.6	5.9	85 歳 以 上	7.4	5.9	9.0

第4表 年齢(5歳階級), 男女別人口及び年齢別割合 - 小学校区, 中学校区(続き)

年 齢 (5歳階級)	総 数	男	女
第 一 中 学 校 区	3,351	1,629	1,722
0 ～ 4 歳	35	17	18
5 ～ 9	76	39	37
10 ～ 14	87	39	48
15 ～ 19	109	60	49
20 ～ 24	102	54	48
25 ～ 29	72	43	29
30 ～ 34	89	40	49
35 ～ 39	123	74	49
40 ～ 44	132	75	57
45 ～ 49	214	112	102
50 ～ 54	229	122	107
55 ～ 59	192	116	76
60 ～ 64	231	121	110
65 ～ 69	336	183	153
70 ～ 74	433	200	233
75 ～ 79	292	159	133
80 ～ 84	209	78	131
85 ～ 89	224	68	156
90 ～ 94	123	19	104
95 ～ 99	40	10	30
100 歳 以 上	3	0	3
(再 掲)			
15 歳 未 満	198	95	103
15 ～ 64 歳	1,493	817	676
65 歳 以 上	1,660	717	943
75 歳 以 上	891	334	557
85 歳 以 上	390	97	293
年 齢 別 割 合 (%)			
15 歳 未 満	5.9	5.8	6.0
15 ～ 64 歳	44.6	50.2	39.3
65 歳 以 上	49.5	44.0	54.8
75 歳 以 上	26.6	20.5	32.3
85 歳 以 上	11.6	6.0	17.0

第5表 年齢(各歳), 男女別人口及び年齢別割合

年 齢 (各 歳)	総 数	男	女	年 齢 (各 歳)	総 数	男	女
総 数	58,555	28,046	30,509				
0 歳	293	144	149	65 歳	850	404	446
1	301	148	153	66	827	394	433
2	317	165	152	67	922	440	482
3	333	173	160	68	1,008	479	529
4	423	216	207	69	1,010	508	502
5	375	204	171	70	990	428	562
6	403	193	210	71	1,018	482	536
7	431	234	197	72	1,166	522	644
8	430	218	212	73	1,106	512	594
9	451	263	188	74	1,130	525	605
10	454	223	231	75	1,063	497	566
11	460	233	227	76	896	429	467
12	478	232	246	77	596	259	337
13	453	237	216	78	631	273	358
14	547	279	268	79	728	308	420
15	491	274	217	80	673	263	410
16	488	235	253	81	664	261	403
17	490	254	236	82	606	229	377
18	468	239	229	83	449	181	268
19	486	233	253	84	461	174	287
20	457	240	217	85	553	204	349
21	499	279	220	86	466	168	298
22	420	219	201	87	490	148	342
23	485	252	233	88	416	136	280
24	430	214	216	89	351	93	258
25	365	182	183	90	339	105	234
26	425	225	200	91	262	68	194
27	425	209	216	92	207	56	151
28	412	238	174	93	152	22	130
29	425	217	208	94	137	25	112
30	427	219	208	95	97	17	80
31	449	211	238	96	69	10	59
32	453	242	211	97	56	11	45
33	423	221	202	98	32	5	27
34	466	240	226	99	18	2	16
35	475	217	258	100 歳以上	34	1	33
36	562	285	277	(再 掲)			
37	622	326	296	0 ～ 4 歳	1,667	846	821
38	638	340	298	5 ～ 9	2,090	1,112	978
39	631	319	312	10 ～ 14	2,392	1,204	1,188
40	627	321	306	15 ～ 19	2,423	1,235	1,188
41	677	370	307	20 ～ 24	2,291	1,204	1,087
42	703	363	340	25 ～ 29	2,052	1,071	981
43	717	365	352	30 ～ 34	2,218	1,133	1,085
44	775	434	341	35 ～ 39	2,928	1,487	1,441
45	803	400	403	40 ～ 44	3,499	1,853	1,646
46	827	449	378	45 ～ 49	4,235	2,180	2,055
47	821	402	419	50 ～ 54	4,142	2,090	2,052
48	885	457	428	55 ～ 59	3,956	1,934	2,022
49	899	472	427	60 ～ 64	4,189	2,058	2,131
50	855	420	435	65 ～ 69	4,617	2,225	2,392
51	839	424	415	70 ～ 74	5,410	2,469	2,941
52	854	434	420	75 ～ 79	3,914	1,766	2,148
53	792	402	390	80 ～ 84	2,853	1,108	1,745
54	802	410	392	85 ～ 89	2,276	749	1,527
55	851	406	445	90 ～ 94	1,097	276	821
56	740	367	373	95 ～ 99	272	45	227
57	818	400	418	100 歳 以 上	34	1	33
58	827	391	436	(再 掲)			
59	720	370	350	15 歳 未 満	6,149	3,162	2,987
60	781	385	396	15 ～ 64 歳	31,933	16,245	15,688
61	840	416	424	65 歳 以 上	20,473	8,639	11,834
62	818	401	417	75 歳 以 上	10,446	3,945	6,501
63	834	413	421	85 歳 以 上	3,679	1,071	2,608
64	916	443	473	年齢別割合(%)			
				15 歳 未 満	10.5	11.3	9.8
				15 ～ 64 歳	54.5	57.9	51.4
				65 歳 以 上	35.0	30.8	38.8
				75 歳 以 上	17.8	14.1	21.3
				85 歳 以 上	6.3	3.8	8.5

第6表 年齢(3区分)別人口と割合の推移及び将来推計

年 (各年9月30日現在)	人 口			割 合			
	総 数	年少人口 (0歳～14歳)	生産年齢人口 (15歳～64歳)	老年人口 (65歳以上)	年少人口 (0歳～14歳)	生産年齢人口 (15歳～64歳)	老年人口 (65歳以上)
(実 数)							
昭 和 60 年	68,498	15,852	46,503	6,143	23.1	67.9	9.0
昭 和 61 年	68,612	15,524	46,633	6,455	22.6	68.0	9.4
昭 和 62 年	68,669	15,147	46,803	6,719	22.1	68.2	9.8
昭 和 63 年	68,768	14,747	47,046	6,975	21.4	68.4	10.1
平 成 元 年	68,466	14,138	46,957	7,371	20.6	68.6	10.8
平 成 2 年	68,426	13,811	46,853	7,762	20.2	68.5	11.3
平 成 3 年	68,452	13,436	46,814	8,202	19.6	68.4	12.0
平 成 4 年	68,518	13,060	46,859	8,599	19.1	68.4	12.5
平 成 5 年	68,704	12,771	46,857	9,076	18.6	68.2	13.2
平 成 6 年	69,172	12,512	47,112	9,548	18.1	68.1	13.8
平 成 7 年	69,356	12,182	47,232	9,942	17.6	68.1	14.3
平 成 8 年	69,713	11,970	47,343	10,400	17.2	67.9	14.9
平 成 9 年	69,821	11,709	47,212	10,900	16.8	67.6	15.6
平 成 10 年	69,808	11,456	46,968	11,384	16.4	67.3	16.3
平 成 11 年	69,743	11,227	46,698	11,818	16.1	67.0	16.9
平 成 12 年	69,919	11,039	46,542	12,338	15.8	66.6	17.6
平 成 13 年	69,889	10,754	46,269	12,866	15.4	66.2	18.4
平 成 14 年	69,722	10,526	45,839	13,357	15.1	65.7	19.2
平 成 15 年	69,557	10,370	45,342	13,845	14.9	65.2	19.9
平 成 16 年	69,181	10,152	44,948	14,081	14.7	65.0	20.4
平 成 17 年	68,898	9,972	44,534	14,392	14.5	64.6	20.9
平 成 18 年	68,355	9,729	43,844	14,782	14.2	64.1	21.6
平 成 19 年	67,510	9,438	42,931	15,141	14.0	63.6	22.4
平 成 20 年	66,957	9,231	42,207	15,519	13.8	63.0	23.2
平 成 21 年	66,421	8,919	41,647	15,855	13.4	62.7	23.9
平 成 22 年	66,080	8,681	41,404	15,995	13.1	62.7	24.2
平 成 23 年	65,758	8,503	41,073	16,182	12.9	62.5	24.6
平 成 24 年	65,326	8,238	40,912	16,176	12.6	62.6	24.8
平 成 25 年	64,694	8,013	39,364	17,317	12.4	60.8	26.8
平 成 26 年	64,166	7,746	38,443	17,977	12.1	59.9	28.0
平 成 27 年	63,563	7,524	37,443	18,596	11.8	58.9	29.3
平 成 28 年	63,014	7,312	36,593	19,109	11.6	58.1	30.3
平 成 29 年	62,372	7,112	35,704	19,556	11.4	57.2	31.4
平 成 30 年	61,768	6,887	35,016	19,865	11.1	56.7	32.2
令 和 元 年	61,158	6,723	34,349	20,086	11.0	56.2	32.8
令 和 2 年	60,485	6,538	33,633	20,314	10.8	55.6	33.6
令 和 3 年	59,793	6,402	32,935	20,456	10.7	55.1	34.2
令 和 4 年	59,137	6,237	32,374	20,526	10.5	54.7	34.7
(将 来 推 計)							
令 和 5 年	58,416	6,069	31,806	20,541	10.4	54.4	35.2
令 和 6 年	57,695	5,912	31,233	20,550	10.2	54.1	35.6
令 和 7 年	56,973	5,769	30,660	20,544	10.1	53.8	36.1
令 和 8 年	56,249	5,637	30,082	20,530	10.0	53.5	36.5
令 和 9 年	55,527	5,520	29,504	20,503	9.9	53.1	36.9
令 和 10 年	54,747	5,367	28,991	20,389	9.8	53.0	37.2
令 和 11 年	53,967	5,225	28,477	20,265	9.7	52.8	37.6
令 和 12 年	53,190	5,096	27,960	20,134	9.6	52.6	37.9
令 和 13 年	52,411	4,977	27,440	19,994	9.5	52.4	38.1
令 和 14 年	51,629	4,870	26,920	19,839	9.4	52.1	38.4

注1) 平成16年以前の数値は、現在の市域に合わせて組み替えたもの
 注2) 平成23年以前の数値は、外国人住民を含まない
 注3) 将来推計はコーホート変化率法により算出したもの

第7表 世帯数及び男女別人口 - 住居表示区域(街区)(続き)

地 域	世帯数	人 口			地 域	世帯数	人 口		
		総 数	男	女			総 数	男	女
東 十 四 番 町 総 数	305	706	343	363	東 十 五 番 町 総 数	445	1,064	513	551
東 十 四 番 町 1	7	19	8	11	東 十 五 番 町 1	22	66	32	34
東 十 四 番 町 2	8	17	7	10	東 十 五 番 町 2	15	43	21	22
東 十 四 番 町 3	10	30	13	17	東 十 五 番 町 3	-	-	-	-
東 十 四 番 町 4	29	64	34	30	東 十 五 番 町 4	-	欠	番	-
東 十 四 番 町 5	-	-	-	-	東 十 五 番 町 5	24	60	31	29
東 十 四 番 町 6	27	46	21	25	東 十 五 番 町 6	-	欠	番	-
東 十 四 番 町 7	-	欠	番	-	東 十 五 番 町 7	-	-	-	-
東 十 四 番 町 8	8	15	4	11	東 十 五 番 町 8	-	欠	番	-
東 十 四 番 町 9	-	欠	番	-	東 十 五 番 町 9	-	欠	番	-
東 十 四 番 町 10	-	欠	番	-	東 十 五 番 町 10	-	欠	番	-
東 十 四 番 町 11	-	-	-	-	東 十 五 番 町 11	13	32	16	16
東 十 四 番 町 12	9	27	13	14	東 十 五 番 町 12	9	16	9	7
東 十 四 番 町 13	18	65	34	31	東 十 五 番 町 13	15	28	13	15
東 十 四 番 町 14	-	欠	番	-	東 十 五 番 町 14	10	25	11	14
東 十 四 番 町 15	6	13	6	7	東 十 五 番 町 15	22	72	38	34
東 十 四 番 町 16	-	欠	番	-	東 十 五 番 町 16	7	17	7	10
東 十 四 番 町 17	13	35	16	19	東 十 五 番 町 17	15	34	15	19
東 十 四 番 町 18	-	欠	番	-	東 十 五 番 町 18	5	11	5	6
東 十 四 番 町 19	-	欠	番	-	東 十 五 番 町 19	5	10	4	6
東 十 四 番 町 20	-	欠	番	-	東 十 五 番 町 20	-	欠	番	-
東 十 四 番 町 21	18	33	17	16	東 十 五 番 町 21	13	24	11	13
東 十 四 番 町 22	12	21	14	7	東 十 五 番 町 22	24	52	23	29
東 十 四 番 町 23	-	欠	番	-	東 十 五 番 町 23	-	欠	番	-
東 十 四 番 町 24	11	15	7	8	東 十 五 番 町 24	7	19	11	8
東 十 四 番 町 25	16	29	13	16	東 十 五 番 町 25	-	欠	番	-
東 十 四 番 町 26	8	14	6	8	東 十 五 番 町 26	6	12	6	6
東 十 四 番 町 27	1	1	1	0	東 十 五 番 町 27	-	欠	番	-
東 十 四 番 町 28	7	12	5	7	東 十 五 番 町 28	26	91	44	47
東 十 四 番 町 29	3	7	3	4	東 十 五 番 町 29	-	欠	番	-
東 十 四 番 町 30	-	欠	番	-	東 十 五 番 町 30	-	欠	番	-
東 十 四 番 町 31	3	5	3	2	東 十 五 番 町 31	5	9	4	5
東 十 四 番 町 32	8	26	11	15	東 十 五 番 町 32	11	35	11	24
東 十 四 番 町 33	4	14	7	7	東 十 五 番 町 33	4	11	4	7
東 十 四 番 町 34	18	66	29	37	東 十 五 番 町 34	6	14	8	6
東 十 四 番 町 35	21	45	25	20	東 十 五 番 町 35	9	11	6	5
東 十 四 番 町 36	6	10	8	2	東 十 五 番 町 36	2	3	2	1
東 十 四 番 町 37	8	15	6	9	東 十 五 番 町 37	14	43	19	24
東 十 四 番 町 38	7	13	5	8	東 十 五 番 町 38	1	1	0	1
東 十 四 番 町 39	-	-	-	-	東 十 五 番 町 39	38	71	30	41
東 十 四 番 町 40	-	-	-	-	東 十 五 番 町 40	-	欠	番	-
東 十 四 番 町 41	-	-	-	-	東 十 五 番 町 41	6	9	5	4
東 十 四 番 町 42	-	欠	番	-	東 十 五 番 町 42	-	欠	番	-
東 十 四 番 町 43	3	11	5	6	東 十 五 番 町 43	8	16	8	8
東 十 四 番 町 44	-	欠	番	-	東 十 五 番 町 44	3	5	2	3
東 十 四 番 町 45	-	-	-	-	東 十 五 番 町 45	9	16	9	7
東 十 四 番 町 46	1	2	1	1	東 十 五 番 町 46	9	31	16	15
東 十 四 番 町 47	2	3	1	2	東 十 五 番 町 47	-	-	-	-
東 十 四 番 町 48	-	欠	番	-	東 十 五 番 町 48	-	欠	番	-
東 十 四 番 町 49	-	欠	番	-	東 十 五 番 町 49	18	39	21	18
東 十 四 番 町 50	-	欠	番	-	東 十 五 番 町 50	-	欠	番	-
東 十 四 番 町 51	-	-	-	-	東 十 五 番 町 51	11	26	16	10
東 十 四 番 町 52	-	-	-	-	東 十 五 番 町 52	-	欠	番	-
東 十 四 番 町 53	-	欠	番	-	東 十 五 番 町 53	17	40	21	19
東 十 四 番 町 54	4	7	4	3	東 十 五 番 町 54	-	欠	番	-
東 十 四 番 町 55	9	26	16	10	東 十 五 番 町 55	12	26	11	15
東 十 四 番 町 56	-	-	-	-	東 十 五 番 町 56	13	23	12	11
					東 十 五 番 町 57	9	19	8	11
					東 十 五 番 町 58	2	4	3	1

第7表 世帯数及び男女別人口 - 住居表示区域(街区)(続き)

地 域	世 帯 数	人 口			地 域	世 帯 数	人 口		
		総 数	男	女			総 数	男	女
東 十 六 番 町 総 数	134	310	155	155	東 二 十 一 番 町 総 数	443	869	414	455
東 十 六 番 町 1	13	27	16	11	東 二 十 一 番 町 1	12	26	8	18
東 十 六 番 町 2	-	-	-	-	東 二 十 一 番 町 2	2	5	3	2
東 十 六 番 町 3	-	-	-	-	東 二 十 一 番 町 3	4	6	3	3
東 十 六 番 町 4	-	-	-	-	東 二 十 一 番 町 4	欠	欠	番	3
東 十 六 番 町 5	1	3	1	2	東 二 十 一 番 町 5	14	29	13	16
東 十 六 番 町 6	-	-	-	-	東 二 十 一 番 町 6	1	2	1	1
東 十 六 番 町 7	2	5	2	3	東 二 十 一 番 町 7	5	8	5	3
東 十 六 番 町 8	4	10	4	6	東 二 十 一 番 町 8	5	13	7	6
東 十 六 番 町 9	欠	欠	番	-	東 二 十 一 番 町 9	欠	欠	番	-
東 十 六 番 町 10	欠	欠	番	-	東 二 十 一 番 町 10	3	3	1	2
東 十 六 番 町 11	6	17	9	8	東 二 十 一 番 町 11	9	14	7	7
東 十 六 番 町 12	7	19	11	8	東 二 十 一 番 町 12	10	32	16	16
東 十 六 番 町 13	5	10	5	5	東 二 十 一 番 町 13	13	32	15	17
東 十 六 番 町 14	-	-	-	-	東 二 十 一 番 町 14	8	19	9	10
東 十 六 番 町 15	11	25	13	12	東 二 十 一 番 町 15	7	17	6	11
東 十 六 番 町 16	6	18	7	11	東 二 十 一 番 町 16	3	7	3	4
東 十 六 番 町 17	1	4	2	2	東 二 十 一 番 町 17	18	55	27	28
東 十 六 番 町 18	-	-	-	-	東 二 十 一 番 町 18	31	51	29	22
東 十 六 番 町 19	-	-	-	-	東 二 十 一 番 町 19	23	39	16	23
東 十 六 番 町 20	欠	欠	番	-	東 二 十 一 番 町 20	15	26	15	11
東 十 六 番 町 21	-	-	-	-	東 二 十 一 番 町 21	33	69	33	36
東 十 六 番 町 22	11	17	8	9	東 二 十 一 番 町 22	21	33	16	17
東 十 六 番 町 23	-	-	-	-	東 二 十 一 番 町 23	15	33	13	20
東 十 六 番 町 24	-	-	-	-	東 二 十 一 番 町 24	17	33	17	16
東 十 六 番 町 25	-	-	-	-	東 二 十 一 番 町 25	45	147	68	79
東 十 六 番 町 26	-	-	-	-	東 二 十 一 番 町 26	25	28	10	18
東 十 六 番 町 27	1	2	1	1	東 二 十 一 番 町 27	41	52	27	25
東 十 六 番 町 28	欠	欠	番	-	東 二 十 一 番 町 28	11	19	9	10
東 十 六 番 町 29	欠	欠	番	-	東 二 十 一 番 町 29	5	9	5	4
東 十 六 番 町 30	欠	欠	番	-	東 二 十 一 番 町 30	8	9	7	2
東 十 六 番 町 31	5	16	9	7	東 二 十 一 番 町 31	24	34	15	19
東 十 六 番 町 32	-	-	-	-	東 二 十 一 番 町 32	-	-	-	-
東 十 六 番 町 33	-	-	-	-	東 二 十 一 番 町 33	-	-	-	-
東 十 六 番 町 34	-	-	-	-	東 二 十 一 番 町 34	8	11	7	4
東 十 六 番 町 35	4	10	4	6	東 二 十 一 番 町 35	-	-	-	-
東 十 六 番 町 36	-	-	-	-	東 二 十 一 番 町 36	7	8	3	5
東 十 六 番 町 37	-	-	-	-	東 二 十 二 番 町 総 数	542	908	436	472
東 十 六 番 町 38	18	49	21	28	東 二 十 二 番 町 1	33	54	24	30
東 十 六 番 町 39	-	-	-	-	東 二 十 二 番 町 2	-	-	-	-
東 十 六 番 町 40	欠	欠	番	-	東 二 十 二 番 町 3	5	11	5	6
東 十 六 番 町 41	5	17	10	7	東 二 十 二 番 町 4	欠	欠	番	-
東 十 六 番 町 42	-	-	-	-	東 二 十 二 番 町 5	10	18	8	10
東 十 六 番 町 43	-	-	-	-	東 二 十 二 番 町 6	13	21	11	10
東 十 六 番 町 44	1	1	0	1	東 二 十 二 番 町 7	18	40	20	20
東 十 六 番 町 45	-	-	-	-	東 二 十 二 番 町 8	43	51	16	35
東 十 六 番 町 46	-	-	-	-	東 二 十 二 番 町 9	欠	欠	番	-
東 十 六 番 町 47	-	-	-	-	東 二 十 二 番 町 10	20	32	19	13
東 十 六 番 町 48	-	-	-	-	東 二 十 二 番 町 11	43	58	28	30
東 十 六 番 町 49	欠	欠	番	-	東 二 十 二 番 町 12	45	67	30	37
東 十 六 番 町 50	欠	欠	番	-	東 二 十 二 番 町 13	25	58	28	30
東 十 六 番 町 51	19	38	22	16	東 二 十 二 番 町 14	12	24	9	15
東 十 六 番 町 52	14	22	10	12	東 二 十 二 番 町 15	26	55	27	28
東 十 六 番 町 53	-	-	-	-	東 二 十 二 番 町 16	19	30	17	13
東 十 六 番 町 54	-	-	-	-	東 二 十 二 番 町 17	12	13	8	5
東 十 六 番 町 55	-	-	-	-	東 二 十 二 番 町 18	21	40	17	23
東 十 六 番 町 56	-	-	-	-	東 二 十 二 番 町 19	23	50	27	23
東 十 六 番 町 57	-	-	-	-	東 二 十 二 番 町 20	14	28	14	14
東 十 六 番 町 58	-	-	-	-	東 二 十 二 番 町 21	37	73	37	36
東 十 六 番 町 59	-	-	-	-	東 二 十 二 番 町 22	33	58	27	31
東 十 六 番 町 60	-	-	-	-	東 二 十 二 番 町 23	15	22	15	7
					東 二 十 二 番 町 24	30	45	18	27
					東 二 十 二 番 町 25	12	22	10	12
					東 二 十 二 番 町 26	7	9	3	6
					東 二 十 二 番 町 27	9	10	7	3
					東 二 十 二 番 町 28	11	13	9	4
					東 二 十 二 番 町 29	-	-	-	-
					東 二 十 二 番 町 30	6	6	2	4

第7表 世帯数及び男女別人口 - 住居表示区域(街区)(続き)

地 域	世 帯 数	人 口			地 域	世 帯 数	人 口		
		総 数	男	女			総 数	男	女
東二十三番町総数	543	784	399	385	東二十四番町総数	560	1,009	501	508
東二十三番町1	7	13	6	7	東二十四番町1	1	2	1	1
東二十三番町2	31	43	24	19	東二十四番町2	19	42	17	25
東二十三番町3	9	19	10	9	東二十四番町3	20	45	22	23
東二十三番町4		欠	番		東二十四番町4		欠	番	
東二十三番町5	14	29	15	14	東二十四番町5	19	45	23	22
東二十三番町6	12	28	13	15	東二十四番町6	20	51	26	25
東二十三番町7	10	22	11	11	東二十四番町7	22	59	29	30
東二十三番町8	-	-	-	-	東二十四番町8	6	9	3	6
東二十三番町9		欠	番		東二十四番町9		欠	番	
東二十三番町10	21	27	11	16	東二十四番町10	23	55	27	28
東二十三番町11	47	78	34	44	東二十四番町11	6	8	4	4
東二十三番町12	14	25	10	15	東二十四番町12	23	47	31	16
東二十三番町13	3	7	4	3	東二十四番町13	6	12	7	5
東二十三番町14	22	39	20	19	東二十四番町14	19	29	15	14
東二十三番町15	11	19	9	10	東二十四番町15	8	21	9	12
東二十三番町16	2	3	3	0	東二十四番町16	11	17	10	7
東二十三番町17	20	21	11	10	東二十四番町17	21	31	14	17
東二十三番町18	22	40	20	20	東二十四番町18	14	15	8	7
東二十三番町19	31	35	19	16	東二十四番町19	9	21	10	11
東二十三番町20	30	38	17	21	東二十四番町20	14	18	6	12
東二十三番町21	5	9	5	4	東二十四番町21	9	13	7	6
東二十三番町22	19	22	10	12	東二十四番町22	10	14	8	6
東二十三番町23	13	13	8	5	東二十四番町23	29	54	26	28
東二十三番町24	12	13	9	4	東二十四番町24	21	30	16	14
東二十三番町25	9	9	7	2	東二十四番町25	24	33	13	20
東二十三番町26	9	11	5	6	東二十四番町26	36	52	25	27
東二十三番町27	36	37	21	16	東二十四番町27	6	9	3	6
東二十三番町28	39	56	29	27	東二十四番町28	4	5	3	2
東二十三番町29	29	31	17	14	東二十四番町29	22	31	16	15
東二十三番町30	13	14	8	6	東二十四番町30	23	41	22	19
東二十三番町31	18	21	11	10	東二十四番町31	6	8	3	5
東二十三番町32	15	34	19	15	東二十四番町32	9	14	7	7
東二十三番町33	10	16	7	9	東二十四番町33	3	6	3	3
東二十三番町34	10	12	6	6	東二十四番町34	8	12	5	7
東二十三番町35	-	-	-	-	東二十四番町35	12	17	11	6
					東二十四番町36	9	22	10	12
					東二十四番町37	5	13	7	6
					東二十四番町38	8	16	7	9
					東二十四番町39	1	4	1	3
					東二十四番町40	-	-	-	-
					東二十四番町41	3	3	1	2
					東二十四番町42		欠	番	
					東二十四番町43	5	9	5	4
					東二十四番町44	10	18	10	8
					東二十四番町45	8	15	6	9
					東二十四番町46	6	13	4	9
					東二十四番町47	14	14	10	4
					東二十四番町48	8	16	10	6
					東二十四番町49		欠	番	
					東二十四番町50	-	-	-	-

第7表 世帯数及び男女別人口 - 住居表示区域(街区)(続き)

地 域	世 帯 数	人 口			地 域	世 帯 数	人 口		
		総 数	男	女			総 数	男	女
西一 番 町 総 数	400	785	360	425	西四 番 町 総 数	373	721	319	402
西一 一 番 町 1	19	37	17	20	西四 一 番 町 1	32	50	19	31
西一 二 番 町 2	21	48	24	24	西四 二 番 町 2	15	34	17	17
西一 三 番 町 3	14	27	14	13	西四 三 番 町 3	64	126	60	66
西一 四 番 町 4	欠	欠	欠	欠	西四 四 番 町 4	6	9	3	6
西一 五 番 町 5	32	63	27	36	西四 五 番 町 5	11	20	8	12
西一 六 番 町 6	8	27	12	15	西四 六 番 町 6	22	30	11	19
西一 七 番 町 7	19	39	23	16	西四 七 番 町 7	52	105	49	56
西一 八 番 町 8	12	28	14	14	西四 八 番 町 8	12	21	8	13
西一 九 番 町 9	1	2	0	2	西四 九 番 町 9	22	40	13	27
西一 十 番 町 10	20	37	16	21	西四 十 番 町 10	25	57	28	29
西一 一 一 番 町 11	35	62	27	35	西四 一 一 番 町 11	16	39	15	24
西一 一 二 番 町 12	6	10	6	4	西四 一 二 番 町 12	28	54	26	28
西一 一 三 番 町 13	65	134	59	75	西四 一 三 番 町 13	21	44	22	22
西一 一 四 番 町 14	33	66	32	34	西四 一 四 番 町 14	18	37	15	22
西一 一 五 番 町 15	10	20	6	14	西四 一 五 番 町 15	29	55	25	30
西一 一 六 番 町 16	6	10	3	7	西五 番 町 総 数	339	742	362	380
西一 一 七 番 町 17	29	42	20	22	西五 一 番 町 1	14	33	13	20
西一 一 八 番 町 18	19	23	10	13	西五 二 番 町 2	8	15	7	8
西一 一 九 番 町 19	11	18	8	10	西五 三 番 町 3	16	29	14	15
西一 二 〇 番 町 20	9	28	14	14	西五 四 番 町 4	10	24	11	13
西一 二 一 番 町 21	14	23	10	13	西五 五 番 町 5	12	21	9	12
西一 二 二 番 町 22	12	30	14	16	西五 六 番 町 6	13	34	19	15
西一 二 三 番 町 23	5	11	4	7	西五 七 番 町 7	-	-	-	-
西一 二 四 番 町 総 数	118	228	106	122	西五 八 番 町 8	5	18	10	8
西一 二 五 番 町 1	13	31	12	19	西五 九 番 町 9	10	21	10	11
西一 二 六 番 町 2	7	16	7	9	西五 十 番 町 10	9	25	12	13
西一 二 七 番 町 3	6	10	5	5	西五 一 一 番 町 11	12	29	13	16
西一 二 八 番 町 4	1	1	1	0	西五 一 二 番 町 12	18	32	18	14
西一 二 九 番 町 5	13	23	11	12	西五 一 三 番 町 13	11	25	11	14
西一 三 〇 番 町 6	8	18	10	8	西五 一 四 番 町 14	15	31	16	15
西一 三 一 番 町 7	3	9	6	3	西五 一 五 番 町 15	13	21	12	9
西一 三 二 番 町 8	12	22	9	13	西五 一 六 番 町 16	10	21	13	8
西一 三 三 番 町 9	9	14	7	7	西五 一 七 番 町 17	11	24	11	13
西一 三 四 番 町 10	9	20	11	9	西五 一 八 番 町 18	14	22	12	10
西一 三 五 番 町 11	14	25	9	16	西五 一 九 番 町 19	7	14	8	6
西一 三 六 番 町 12	6	14	4	10	西五 二 〇 番 町 20	13	26	12	14
西一 三 七 番 町 13	11	19	11	8	西五 二 一 番 町 21	15	35	17	18
西一 三 八 番 町 14	6	6	3	3	西五 二 二 番 町 22	13	28	14	14
西一 三 九 番 町 総 数	289	565	260	305	西五 二 三 番 町 23	12	29	13	16
西一 四 〇 番 町 1	10	22	12	10	西五 二 四 番 町 24	45	98	43	55
西一 四 一 番 町 2	-	-	-	-	西五 二 五 番 町 25	欠	欠	欠	欠
西一 四 二 番 町 3	-	-	-	-	西五 二 六 番 町 26	欠	欠	欠	欠
西一 四 三 番 町 4	10	20	10	10	西五 二 七 番 町 27	欠	欠	欠	欠
西一 四 四 番 町 5	19	36	18	18	西五 二 八 番 町 28	16	45	27	18
西一 四 五 番 町 6	-	-	-	-	西五 二 九 番 町 29	欠	欠	欠	欠
西一 四 六 番 町 7	6	6	5	1	西五 三 〇 番 町 30	17	42	17	25
西一 四 七 番 町 8	-	-	-	-	西六 番 町 総 数	297	633	318	315
西一 四 八 番 町 9	欠	欠	欠	欠	西六 一 番 町 1	46	103	47	56
西一 四 九 番 町 10	欠	欠	欠	欠	西六 二 番 町 2	98	229	115	114
西一 五 〇 番 町 11	欠	欠	欠	欠	西六 三 番 町 3	92	173	92	81
西一 五 一 番 町 12	欠	欠	欠	欠	西六 四 番 町 4	16	33	16	17
西一 五 二 番 町 13	欠	欠	欠	欠	西六 五 番 町 5	-	-	-	-
西一 五 三 番 町 14	19	35	14	21	西六 六 番 町 6	7	21	8	13
西一 五 四 番 町 15	18	40	17	23	西六 七 番 町 7	16	30	17	13
西一 五 五 番 町 16	20	44	21	23	西六 八 番 町 8	22	44	23	21
西一 五 六 番 町 17	4	7	4	3					
西一 五 七 番 町 18	24	48	19	29					
西一 五 八 番 町 19	31	56	24	32					
西一 五 九 番 町 20	50	100	48	52					
西一 六 〇 番 町 21	13	30	9	21					
西一 六 一 番 町 22	15	28	13	15					
西一 六 二 番 町 23	30	53	30	23					
西一 六 三 番 町 24	20	40	16	24					

第7表 世帯数及び男女別人口 - 住居表示区域(街区)(続き)

地 域	世帯数	人 口			地 域	世帯数	人 口		
		総 数	男	女			総 数	男	女
西 十 一 番 町 総 数	798	1,808	866	942	西 十 二 番 町 総 数	180	334	162	172
西 十 一 番 町 1	77	154	65	89	西 十 二 番 町 1	7	12	7	5
西 十 一 番 町 2	22	47	22	25	西 十 二 番 町 2	20	44	22	22
西 十 一 番 町 3	20	36	15	21	西 十 二 番 町 3	22	31	15	16
西 十 一 番 町 4	4	10	5	5	西 十 二 番 町 4	10	19	9	10
西 十 一 番 町 5	20	33	16	17	西 十 二 番 町 5	12	16	5	11
西 十 一 番 町 6	14	37	18	19	西 十 二 番 町 6	-	-	-	-
西 十 一 番 町 7	9	23	10	13	西 十 二 番 町 7	20	47	18	29
西 十 一 番 町 8	13	26	12	14	西 十 二 番 町 8	6	16	9	7
西 十 一 番 町 9	15	32	15	17	西 十 二 番 町 9	18	33	15	18
西 十 一 番 町 10	10	32	17	15	西 十 二 番 町 10	15	25	9	16
西 十 一 番 町 11	13	29	10	19	西 十 二 番 町 11	11	18	12	6
西 十 一 番 町 12	14	30	14	16	西 十 二 番 町 12	-	-	-	-
西 十 一 番 町 13	13	41	16	25	西 十 二 番 町 13	-	-	-	-
西 十 一 番 町 14	14	33	16	17	西 十 二 番 町 14	-	-	-	-
西 十 一 番 町 15	13	41	18	23	西 十 二 番 町 15	2	6	2	4
西 十 一 番 町 16	14	31	15	16	西 十 二 番 町 16	6	21	8	13
西 十 一 番 町 17	13	31	14	17	西 十 二 番 町 17	6	13	8	5
西 十 一 番 町 18	15	27	11	16	西 十 二 番 町 18	5	11	5	6
西 十 一 番 町 19	15	32	13	19	西 十 二 番 町 19	20	22	18	4
西 十 一 番 町 20	16	29	14	15	西 十 二 番 町 20	-	-	-	-
西 十 一 番 町 21	17	36	21	15					
西 十 一 番 町 22	11	22	11	11					
西 十 一 番 町 23	12	27	14	13					
西 十 一 番 町 24	15	36	22	14					
西 十 一 番 町 25	10	32	15	17					
西 十 一 番 町 26	6	18	7	11					
西 十 一 番 町 27	5	8	4	4					
西 十 一 番 町 28	13	24	14	10					
西 十 一 番 町 29	12	24	11	13					
西 十 一 番 町 30	12	26	14	12					
西 十 一 番 町 31	21	51	27	24					
西 十 一 番 町 32	10	31	14	17					
西 十 一 番 町 33	15	36	19	17					
西 十 一 番 町 34	34	68	30	38					
西 十 一 番 町 35	16	26	11	15					
西 十 一 番 町 36	16	32	18	14					
西 十 一 番 町 37	14	33	17	16					
西 十 一 番 町 38	13	33	20	13					
西 十 一 番 町 39	16	44	21	23					
西 十 一 番 町 40	83	240	124	116					
西 十 一 番 町 41		欠	番						
西 十 一 番 町 42		欠	番						
西 十 一 番 町 43		欠	番						
西 十 一 番 町 44		欠	番						
西 十 一 番 町 45		欠	番						
西 十 一 番 町 46		欠	番						
西 十 一 番 町 47		欠	番						
西 十 一 番 町 48		欠	番						
西 十 一 番 町 49		欠	番						
西 十 一 番 町 50	-	-	-	-					
西 十 一 番 町 51	11	20	8	12					
西 十 一 番 町 52	15	32	15	17					
西 十 一 番 町 53	14	29	12	17					
西 十 一 番 町 54	15	33	17	16					
西 十 一 番 町 55	10	23	10	13					
西 十 一 番 町 56	10	17	8	9					
西 十 一 番 町 57	15	29	14	15					
西 十 一 番 町 58	13	24	12	12					

第7表 世帯数及び男女別人口 - 住居表示区域(街区)(続き)

地 域	世帯数	人 口			地 域	世帯数	人 口		
		総 数	男	女			総 数	男	女
西三十三番町総数	507	979	430	549	西十四番町総数	453	967	462	505
西三十三番町1	-	-	-	-	西十四番町1	-	-	-	-
西三十三番町2	-	-	-	-	西十四番町2	-	-	-	-
西三十三番町3	-	-	-	-	西十四番町3	-	-	-	-
西三十三番町4	-	-	-	-	西十四番町4	-	-	-	-
西三十三番町5	-	-	-	-	西十四番町5	10	21	11	10
西三十三番町6	-	-	-	-	西十四番町6	12	23	11	12
西三十三番町7	-	欠	欠	欠	西十四番町7	9	19	8	11
西三十三番町8	-	欠	欠	欠	西十四番町8	7	16	10	6
西三十三番町9	-	欠	欠	欠	西十四番町9	25	49	25	24
西三十三番町10	-	欠	欠	欠	西十四番町10	5	14	9	5
西三十三番町11	-	欠	欠	欠	西十四番町11	17	41	17	24
西三十三番町12	-	欠	欠	欠	西十四番町12	8	18	10	8
西三十三番町13	-	欠	欠	欠	西十四番町13	12	20	9	11
西三十三番町14	-	欠	欠	欠	西十四番町14	12	26	13	13
西三十三番町15	-	欠	欠	欠	西十四番町15	11	21	11	10
西三十三番町16	-	欠	欠	欠	西十四番町16	5	15	7	8
西三十三番町17	-	欠	欠	欠	西十四番町17	15	33	15	18
西三十三番町18	-	欠	欠	欠	西十四番町18	8	23	10	13
西三十三番町19	-	欠	欠	欠	西十四番町19	21	34	18	16
西三十三番町20	-	欠	欠	欠	西十四番町20	-	-	-	-
西三十三番町21	-	欠	欠	欠	西十四番町21	-	-	-	-
西三十三番町22	-	欠	欠	欠	西十四番町22	-	-	-	-
西三十三番町23	-	欠	欠	欠	西十四番町23	-	-	-	-
西三十三番町24	-	欠	欠	欠	西十四番町24	-	-	-	-
西三十三番町25	22	46	18	28	西十四番町25	11	16	6	10
西三十三番町26	33	41	12	29	西十四番町26	9	13	7	6
西三十三番町27	17	34	15	19	西十四番町27	6	15	6	9
西三十三番町28	19	42	19	23	西十四番町28	18	37	19	18
西三十三番町29	21	43	23	20	西十四番町29	17	28	13	15
西三十三番町30	22	49	21	28	西十四番町30	6	18	10	8
西三十三番町31	19	44	19	25	西十四番町31	8	18	8	10
西三十三番町32	15	27	13	14	西十四番町32	18	36	18	18
西三十三番町33	18	33	15	18	西十四番町33	16	38	20	18
西三十三番町34	11	28	15	13	西十四番町34	20	54	23	31
西三十三番町35	15	32	16	16	西十四番町35	5	11	5	6
西三十三番町36	17	41	17	24	西十四番町36	20	36	17	19
西三十三番町37	18	32	14	18	西十四番町37	6	11	4	7
西三十三番町38	17	30	16	14	西十四番町38	5	17	10	7
西三十三番町39	13	28	12	16	西十四番町39	10	22	10	12
西三十三番町40	10	21	10	11	西十四番町40	7	14	8	6
西三十三番町41	13	18	8	10	西十四番町41	10	17	6	11
西三十三番町42	15	28	16	12	西十四番町42	欠	欠	欠	欠
西三十三番町43	10	23	12	11	西十四番町43	29	68	29	39
西三十三番町44	9	23	11	12	西十四番町44	11	19	11	8
西三十三番町45	7	13	6	7	西十四番町45	9	27	14	13
西三十三番町46	2	6	2	4	西十四番町46	6	16	6	10
西三十三番町47	5	7	3	4	西十四番町47	18	40	20	20
西三十三番町48	11	22	11	11	西十四番町48	6	10	2	8
西三十三番町49	8	15	7	8	西十四番町49	欠	欠	欠	欠
西三十三番町50	9	14	2	12	西十四番町50	5	13	6	7
西三十三番町51	7	12	4	8					
西三十三番町52	9	14	7	7					
西三十三番町53	15	30	15	15					
西三十三番町54	10	17	5	12					
西三十三番町55	6	11	5	6					
西三十三番町56	16	30	10	20					
西三十三番町57	15	22	8	14					
西三十三番町58	3	7	2	5					
西三十三番町59	10	17	6	11					
西三十三番町60	10	26	12	14					
西三十三番町61	4	9	5	4					
西三十三番町62	15	25	11	14					
西三十三番町63	11	19	7	12					

第7表 世帯数及び男女別人口 - 住居表示区域(街区)(続き)

地 域	世帯数	人 口			地 域	世帯数	人 口		
		総 数	男	女			総 数	男	女
西 十 五 番 町 総 数	470	1,029	501	528	西 十 六 番 町 総 数	377	825	389	436
西 十 五 番 町 1	19	36	17	19	西 十 六 番 町 1	32	57	29	28
西 十 五 番 町 2	28	58	29	29	西 十 六 番 町 2	21	43	14	29
西 十 五 番 町 3	-	-	-	-	西 十 六 番 町 3	24	58	27	31
西 十 五 番 町 4	-	欠	番	-	西 十 六 番 町 4	-	欠	番	-
西 十 五 番 町 5	29	61	31	30	西 十 六 番 町 5	11	22	11	11
西 十 五 番 町 6	6	9	5	4	西 十 六 番 町 6	18	42	23	19
西 十 五 番 町 7	12	37	22	15	西 十 六 番 町 7	9	26	12	14
西 十 五 番 町 8	10	23	11	12	西 十 六 番 町 8	15	36	18	18
西 十 五 番 町 9	-	欠	番	-	西 十 六 番 町 9	-	欠	番	-
西 十 五 番 町 10	18	34	15	19	西 十 六 番 町 10	33	66	34	32
西 十 五 番 町 11	19	39	16	23	西 十 六 番 町 11	20	40	17	23
西 十 五 番 町 12	33	67	29	38	西 十 六 番 町 12	10	15	8	7
西 十 五 番 町 13	20	44	22	22	西 十 六 番 町 13	10	17	7	10
西 十 五 番 町 14	14	37	17	20	西 十 六 番 町 14	3	7	2	5
西 十 五 番 町 15	-	-	-	-	西 十 六 番 町 15	11	25	13	12
西 十 五 番 町 16	19	43	25	18	西 十 六 番 町 16	-	-	-	-
西 十 五 番 町 17	19	50	27	23	西 十 六 番 町 17	13	21	7	14
西 十 五 番 町 18	5	11	5	6	西 十 六 番 町 18	15	30	15	15
西 十 五 番 町 19	7	12	8	4	西 十 六 番 町 19	23	65	32	33
西 十 五 番 町 20	4	10	4	6	西 十 六 番 町 20	4	13	6	7
西 十 五 番 町 21	8	25	10	15	西 十 六 番 町 21	16	40	17	23
西 十 五 番 町 22	7	19	10	9	西 十 六 番 町 22	-	-	-	-
西 十 五 番 町 23	21	47	21	26	西 十 六 番 町 23	-	-	-	-
西 十 五 番 町 24	1	3	1	2	西 十 六 番 町 24	20	45	21	24
西 十 五 番 町 25	11	17	5	12	西 十 六 番 町 25	12	27	13	14
西 十 五 番 町 26	23	54	29	25	西 十 六 番 町 26	11	28	12	16
西 十 五 番 町 27	9	18	8	10	西 十 六 番 町 27	4	6	3	3
西 十 五 番 町 28	5	8	2	6	西 十 六 番 町 28	11	29	14	15
西 十 五 番 町 29	7	15	7	8	西 十 六 番 町 29	7	16	9	7
西 十 五 番 町 30	11	21	11	10	西 十 六 番 町 30	13	29	13	16
西 十 五 番 町 31	12	28	12	16	西 十 六 番 町 31	4	8	5	3
西 十 五 番 町 32	11	30	15	15	西 十 六 番 町 32	6	12	6	6
西 十 五 番 町 33	9	17	9	8	西 十 六 番 町 33	1	2	1	1
西 十 五 番 町 34	9	23	8	15					
西 十 五 番 町 35	11	26	13	13					
西 十 五 番 町 36	7	14	6	8					
西 十 五 番 町 37	7	18	10	8					
西 十 五 番 町 38	9	17	8	9					
西 十 五 番 町 39	1	3	1	2					
西 十 五 番 町 40	9	12	7	5					
西 十 五 番 町 41	10	22	13	9					
西 十 五 番 町 42	-	欠	番	-					
西 十 五 番 町 43	10	21	12	9					

第7表 世帯数及び男女別人口 - 住居表示区域(街区)(続き)

地 域	世 帯 数	人 口			地 域	世 帯 数	人 口		
		総 数	男	女			総 数	男	女
西二十一番町総数	803	1,741	830	911	西二十二番町総数	836	1,687	735	952
西二十一番町1	-	-	-	-	西二十二番町1	11	30	15	15
西二十一番町2	-	-	-	-	西二十二番町2	17	27	11	16
西二十一番町3	-	-	-	-	西二十二番町3	18	37	13	24
西二十一番町4	-	-	-	-	西二十二番町4	14	23	10	13
西二十一番町5	17	45	22	23	西二十二番町5	23	45	20	25
西二十一番町6	8	15	5	10	西二十二番町6	27	52	24	28
西二十一番町7	5	11	6	5	西二十二番町7	8	16	7	9
西二十一番町8	17	33	14	19	西二十二番町8	20	49	27	22
西二十一番町9	-	-	-	-	西二十二番町9	25	60	34	26
西二十一番町10	4	8	4	4	西二十二番町10	6	11	5	6
西二十一番町11	5	8	3	5	西二十二番町11	17	41	21	20
西二十一番町12	10	26	10	16	西二十二番町12	-	-	-	-
西二十一番町13	1	4	3	1	西二十二番町13	15	25	9	16
西二十一番町14	10	20	9	11	西二十二番町14	15	28	12	16
西二十一番町15	15	35	11	24	西二十二番町15	-	-	-	-
西二十一番町16	14	28	16	12	西二十二番町16	-	-	-	-
西二十一番町17	10	23	10	13	西二十二番町17	-	-	-	-
西二十一番町18	13	22	10	12	西二十二番町18	-	-	-	-
西二十一番町19	12	30	20	10	西二十二番町19	24	52	24	28
西二十一番町20	14	29	14	15	西二十二番町20	17	39	16	23
西二十一番町21	13	33	16	17	西二十二番町21	-	-	-	-
西二十一番町22	10	20	7	13	西二十二番町22	17	45	21	24
西二十一番町23	11	20	13	7	西二十二番町23	29	48	19	29
西二十一番町24	25	51	23	28	西二十二番町24	-	-	-	-
西二十一番町25	14	32	16	16	西二十二番町25	19	48	24	24
西二十一番町26	15	30	16	14	西二十二番町26	24	46	19	27
西二十一番町27	24	46	19	27	西二十二番町27	20	48	20	28
西二十一番町28	9	18	7	11	西二十二番町28	2	6	3	3
西二十一番町29	20	39	15	24	西二十二番町29	16	34	12	22
西二十一番町30	5	10	5	5	西二十二番町30	20	44	20	24
西二十一番町31	4	5	4	1	西二十二番町31	11	21	9	12
西二十一番町32	22	46	19	27	西二十二番町32	15	35	14	21
西二十一番町33	3	6	3	3	西二十二番町33	15	24	8	16
西二十一番町34	19	37	20	17	西二十二番町34	9	16	5	11
西二十一番町35	7	21	9	12	西二十二番町35	16	27	14	13
西二十一番町36	14	26	11	15	西二十二番町36	15	28	10	18
西二十一番町37	14	23	12	11	西二十二番町37	8	12	4	8
西二十一番町38	19	43	18	25	西二十二番町38	17	46	19	27
西二十一番町39	10	16	8	8	西二十二番町39	27	54	21	33
西二十一番町40	-	-	-	-	西二十二番町40	15	17	3	14
西二十一番町41	18	34	18	16	西二十二番町41	10	12	4	8
西二十一番町42	-	-	-	-	西二十二番町42	22	24	5	19
西二十一番町43	13	33	15	18	西二十二番町43	24	55	30	25
西二十一番町44	15	35	15	20	西二十二番町44	43	90	41	49
西二十一番町45	9	17	7	10	西二十二番町45	47	92	39	53
西二十一番町46	10	14	8	6	西二十二番町46	-	-	-	-
西二十一番町47	18	32	14	18	西二十二番町47	8	15	7	8
西二十一番町48	26	54	28	26	西二十二番町48	46	70	29	41
西二十一番町49	-	-	-	-	西二十二番町49	49	111	54	57
西二十一番町50	11	27	11	16	西二十二番町50	-	-	-	-
西二十一番町51	1	2	2	0	西二十二番町51	35	84	33	51
西二十一番町52	15	38	20	18					
西二十一番町53	45	84	40	44					
西二十一番町54	24	49	25	24					
西二十一番町55	6	18	8	10					
西二十一番町56	12	32	14	18					
西二十一番町57	13	29	15	14					
西二十一番町58	19	40	17	23					
西二十一番町59	11	25	13	12					
西二十一番町60	-	-	-	-					
西二十一番町61	1	5	3	2					
西二十一番町62	30	91	46	45					
西二十一番町63	26	77	36	41					
西二十一番町64	17	45	25	20					
西二十一番町65	2	2	1	1					
西二十一番町66	7	10	5	5					
西二十一番町67	16	25	14	11					
西二十一番町68	8	18	8	10					
西二十一番町69	17	46	24	22					

第7表 世帯数及び男女別人口 - 住居表示区域(街区)(続き)

地 域	世帯数	人 口			地 域	世帯数	人 口		
		総 数	男	女			総 数	男	女
西二十三番町総数	705	1,416	659	757	元町西一丁目総数	195	426	196	230
西二十三番町1	72	85	48	37	元町西一丁目1	22	37	18	19
西二十三番町2	7	16	7	9	元町西一丁目2	15	26	12	14
西二十三番町3	19	46	23	23	元町西一丁目3	11	20	10	10
西二十三番町4		欠	番		元町西一丁目4		欠	番	
西二十三番町5	30	45	19	26	元町西一丁目5	20	42	18	24
西二十三番町6	14	26	9	17	元町西一丁目6	26	63	30	33
西二十三番町7	8	19	9	10	元町西一丁目7	17	39	16	23
西二十三番町8	14	23	8	15	元町西一丁目8	9	23	12	11
西二十三番町9		欠	番		元町西一丁目9		欠	番	
西二十三番町10	27	56	26	30	元町西一丁目10	2	5	2	3
西二十三番町11	30	61	29	32	元町西一丁目11	27	78	33	45
西二十三番町12	20	48	20	28	元町西一丁目12	6	19	8	11
西二十三番町13	26	60	29	31	元町西一丁目13	34	59	26	33
西二十三番町14	14	28	12	16	元町西一丁目14	6	15	11	4
西二十三番町15	19	41	19	22	元町西二丁目総数	208	449	212	237
西二十三番町16	14	28	11	17	元町西二丁目1	8	17	8	9
西二十三番町17	5	11	4	7	元町西二丁目2	12	29	12	17
西二十三番町18	10	20	10	10	元町西二丁目3	25	51	26	25
西二十三番町19	21	42	25	17	元町西二丁目4		欠	番	
西二十三番町20	17	38	16	22	元町西二丁目5	35	68	35	33
西二十三番町21	4	7	3	4	元町西二丁目6	13	24	10	14
西二十三番町22	8	16	7	9	元町西二丁目7	6	8	4	4
西二十三番町23	11	24	13	11	元町西二丁目8	40	90	43	47
西二十三番町24	17	34	13	21	元町西二丁目9		欠	番	
西二十三番町25	-	-	-	-	元町西二丁目10	19	57	23	34
西二十三番町26	-	-	-	-	元町西二丁目11	15	37	16	21
西二十三番町27	-	-	-	-	元町西二丁目12	16	21	11	10
西二十三番町28	-	-	-	-	元町西二丁目13	19	47	24	23
西二十三番町29	-	-	-	-	元町西三丁目総数	177	393	187	206
西二十三番町30	19	29	10	19	元町西三丁目1	25	51	23	28
西二十三番町31	10	26	13	13	元町西三丁目2	8	14	7	7
西二十三番町32	1	1	0	1	元町西三丁目3	19	39	15	24
西二十三番町33	14	27	12	15	元町西三丁目4		欠	番	
西二十三番町34	11	20	8	12	元町西三丁目5	23	51	25	26
西二十三番町35	12	25	12	13	元町西三丁目6	27	57	27	30
西二十三番町36	3	4	2	2	元町西三丁目7	19	43	21	22
西二十三番町37	14	26	10	16	元町西三丁目8	16	44	20	24
西二十三番町38	10	28	12	16	元町西三丁目9		欠	番	
西二十三番町39	13	21	9	12	元町西三丁目10	18	50	27	23
西二十三番町40	13	34	16	18	元町西三丁目11	7	16	8	8
西二十三番町41	10	25	13	12	元町西三丁目12	15	28	14	14
西二十三番町42		欠	番		元町西四丁目総数	78	160	67	93
西二十三番町43	4	13	6	7	元町西四丁目1	2	3	2	1
西二十三番町44	14	33	14	19	元町西四丁目2	7	13	4	9
西二十三番町45	19	52	25	27	元町西四丁目3	6	9	3	6
西二十三番町46	15	29	12	17	元町西四丁目4		欠	番	
西二十三番町47	3	7	3	4	元町西四丁目5	8	12	5	7
西二十三番町48	8	14	8	6	元町西四丁目6	16	29	10	19
西二十三番町49		欠	番		元町西四丁目7	11	29	11	18
西二十三番町50	4	6	2	4	元町西四丁目8	18	42	19	23
西二十三番町51	-	-	-	-	元町西四丁目9		欠	番	
西二十三番町52	-	-	-	-	元町西四丁目10	2	6	4	2
西二十三番町53	-	-	-	-	元町西四丁目11	6	13	7	6
西二十三番町54	-	-	-	-	元町西四丁目12	2	4	2	2
西二十三番町55	16	28	11	17					
西二十三番町56	18	42	23	19					
西二十三番町57	20	41	22	19					
西二十三番町58	24	58	29	29					
西二十三番町59	13	33	20	13					
西二十三番町60	10	20	7	13					

第7表 世帯数及び男女別人口 - 住居表示区域(街区)(続き)

地 域	世帯数	人 口			地 域	世帯数	人 口		
		総 数	男	女			総 数	男	女
元町西五丁目総数	179	414	193	221	元町東三丁目総数	56	108	56	52
元町西五丁目1	-	-	-	-	元町東三丁目1	13	22	10	12
元町西五丁目2	18	36	17	19	元町東三丁目2	29	54	34	20
元町西五丁目3	31	91	41	50	元町東三丁目3	1	1	0	1
元町西五丁目4	-	欠	番	-	元町東三丁目4	-	欠	番	-
元町西五丁目5	7	15	6	9	元町東三丁目5	12	29	11	18
元町西五丁目6	27	77	32	45	元町東三丁目6	-	-	-	-
元町西五丁目7	3	10	5	5	元町東三丁目7	1	2	1	1
元町西五丁目8	14	31	13	18	元町東四丁目総数	198	400	185	215
元町西五丁目9	-	欠	番	-	元町東四丁目1	17	30	15	15
元町西五丁目10	15	32	19	13	元町東四丁目2	12	31	14	17
元町西五丁目11	2	4	2	2	元町東四丁目3	11	22	10	12
元町西五丁目12	-	-	-	-	元町東四丁目4	-	欠	番	-
元町西五丁目13	7	14	5	9	元町東四丁目5	15	31	14	17
元町西五丁目14	5	9	3	6	元町東四丁目6	10	18	7	11
元町西五丁目15	31	49	26	23	元町東四丁目7	23	53	29	24
元町西五丁目16	11	25	12	13	元町東四丁目8	-	-	-	-
元町西五丁目17	2	6	4	2	元町東四丁目9	-	欠	番	-
元町西五丁目18	1	1	0	1	元町東四丁目10	12	28	10	18
元町西五丁目19	-	-	-	-	元町東四丁目11	28	40	9	31
元町西五丁目20	5	14	8	6	元町東四丁目12	-	-	-	-
元町西六丁目総数	89	200	100	100	元町東四丁目13	-	欠	番	-
元町西六丁目1	8	16	8	8	元町東四丁目14	11	14	10	4
元町西六丁目2	-	-	-	-	元町東四丁目15	27	46	25	21
元町西六丁目3	6	9	4	5	元町東四丁目16	20	57	24	33
元町西六丁目4	-	欠	番	-	元町東四丁目17	12	30	18	12
元町西六丁目5	11	26	11	15	元町東五丁目総数	163	343	158	185
元町西六丁目6	12	46	24	22	元町東五丁目1	7	10	6	4
元町西六丁目7	-	-	-	-	元町東五丁目2	25	46	20	26
元町西六丁目8	20	41	21	20	元町東五丁目3	8	21	9	12
元町西六丁目9	-	欠	番	-	元町東五丁目4	-	欠	番	-
元町西六丁目10	-	-	-	-	元町東五丁目5	27	64	29	35
元町西六丁目11	5	10	7	3	元町東五丁目6	20	48	26	22
元町西六丁目12	-	-	-	-	元町東五丁目7	-	-	-	-
元町西六丁目13	15	30	15	15	元町東五丁目8	6	15	7	8
元町西六丁目14	12	22	10	12	元町東五丁目9	-	欠	番	-
元町東一丁目総数	71	117	56	61	元町東五丁目10	3	10	5	5
元町東一丁目1	3	4	2	2	元町東五丁目11	25	47	20	27
元町東一丁目2	2	4	2	2	元町東五丁目12	28	41	17	24
元町東一丁目3	8	14	6	8	元町東五丁目13	-	-	-	-
元町東一丁目4	-	欠	番	-	元町東五丁目14	2	5	3	2
元町東一丁目5	2	5	3	2	元町東五丁目15	2	6	3	3
元町東一丁目6	-	-	-	-	元町東五丁目16	6	17	6	11
元町東一丁目7	-	欠	番	-	元町東五丁目17	4	13	7	6
元町東一丁目8	2	2	2	0	元町東五丁目18	6	17	6	11
元町東一丁目9	-	欠	番	-	元町東五丁目19	4	13	7	6
元町東一丁目10	-	欠	番	-	元町東五丁目20	6	17	6	11
元町東一丁目11	16	18	9	9	元町東五丁目21	4	13	7	6
元町東一丁目12	13	27	11	16	元町東五丁目22	6	17	6	11
元町東一丁目13	2	4	3	1	元町東五丁目23	4	13	7	6
元町東一丁目14	11	21	8	13	元町東五丁目24	6	17	6	11
元町東一丁目15	-	-	-	-	元町東五丁目25	4	13	7	6
元町東一丁目16	-	欠	番	-	元町東五丁目26	6	17	6	11
元町東一丁目17	12	18	10	8	元町東五丁目27	4	13	7	6
元町東二丁目総数	252	499	244	255	元町東五丁目28	6	17	6	11
元町東二丁目1	16	30	14	16	元町東五丁目29	4	13	7	6
元町東二丁目2	10	24	12	12	元町東五丁目30	6	17	6	11
元町東二丁目3	20	35	15	20	元町東五丁目31	4	13	7	6
元町東二丁目4	-	欠	番	-	元町東五丁目32	6	17	6	11
元町東二丁目5	29	53	29	24	元町東五丁目33	4	13	7	6
元町東二丁目6	31	56	24	32	元町東五丁目34	6	17	6	11
元町東二丁目7	19	37	19	18	元町東五丁目35	4	13	7	6
元町東二丁目8	19	42	21	21	元町東五丁目36	6	17	6	11
元町東二丁目9	-	欠	番	-	元町東五丁目37	4	13	7	6
元町東二丁目10	17	33	17	16	元町東五丁目38	6	17	6	11
元町東二丁目11	33	57	28	29	元町東五丁目39	4	13	7	6
元町東二丁目12	4	11	6	5	元町東五丁目40	6	17	6	11
元町東二丁目13	10	25	14	11	元町東五丁目41	4	13	7	6
元町東二丁目14	13	29	13	16	元町東五丁目42	6	17	6	11
元町東二丁目15	9	16	8	8	元町東五丁目43	4	13	7	6
元町東二丁目16	22	51	24	27	元町東五丁目44	6	17	6	11

第7表 世帯数及び男女別人口 - 住居表示区域(街区)(続き)

地 域	世 帯 数	人 口		
		総 数	男	女
ひがしの二丁目総数	376	871	412	459
ひがしの二丁目 1	30	93	53	40
ひがしの二丁目 2		欠	番	
ひがしの二丁目 3		欠	番	
ひがしの二丁目 4		欠	番	
ひがしの二丁目 5	16	38	18	20
ひがしの二丁目 6	7	14	6	8
ひがしの二丁目 7	16	35	15	20
ひがしの二丁目 8	13	25	12	13
ひがしの二丁目 9		欠	番	
ひがしの二丁目 10	12	25	11	14
ひがしの二丁目 11	10	23	8	15
ひがしの二丁目 12	9	23	9	14
ひがしの二丁目 13	21	50	22	28
ひがしの二丁目 14	17	43	20	23
ひがしの二丁目 15	17	40	17	23
ひがしの二丁目 16	14	25	13	12
ひがしの二丁目 17	20	46	18	28
ひがしの二丁目 18	19	45	18	27
ひがしの二丁目 19	13	27	11	16
ひがしの二丁目 20	8	15	10	5
ひがしの二丁目 21	17	36	18	18
ひがしの二丁目 22	12	29	15	14
ひがしの二丁目 23	14	25	11	14
ひがしの二丁目 24	7	16	7	9
ひがしの二丁目 25	19	53	26	27
ひがしの二丁目 26	14	29	17	12
ひがしの二丁目 27	16	38	20	18
ひがしの二丁目 28	17	39	18	21
ひがしの二丁目 29	11	22	10	12
ひがしの二丁目 30	7	17	9	8
一本木沢一丁目総数	140	333	165	168
一本木沢一丁目 1	-	-	-	-
一本木沢一丁目 2	19	53	27	26
一本木沢一丁目 3	36	97	51	46
一本木沢一丁目 4		欠	番	
一本木沢一丁目 5	15	26	14	12
一本木沢一丁目 6	25	66	32	34
一本木沢一丁目 7	2	4	2	2
一本木沢一丁目 8	18	39	20	19
一本木沢一丁目 9		欠	番	
一本木沢一丁目 10	12	27	11	16
一本木沢一丁目 11	13	21	8	13
一本木沢二丁目総数	58	134	67	67
一本木沢二丁目 1	15	37	18	19
一本木沢二丁目 2	10	20	10	10
一本木沢二丁目 3	6	20	11	9
一本木沢二丁目 4		欠	番	
一本木沢二丁目 5	5	15	8	7
一本木沢二丁目 6	13	21	11	10
一本木沢二丁目 7	9	21	9	12

第8表 世帯数及び男女別人口 - 大字(字) (続き)

地 域	世 帯 数	人 口			地 域	世 帯 数	人 口		
		総 数	男	女			総 数	男	女
大字大田総数	366	855	421	434	大字相坂総数	1,651	3,757	1,829	1,928
字有池	3	7	5	2	字石相坂	-	-	-	-
字芋久	8	21	10	11	字相坂	158	398	194	204
字牛姥	19	44	21	23	字上鴨	-	-	-	-
字大懷ノ	31	84	38	46	字上鴨川	1	3	2	1
字大沢ノ	3	4	2	2	字上小前川	-	-	-	-
字大大下	24	70	35	35	字下夕川	419	915	456	459
字大大開	19	32	13	19	字下鴨川	-	-	-	-
字大大洞	-	-	-	-	字下前川	2	3	3	0
字大大北	-	-	-	-	字下白清	421	970	458	512
字大大久	67	147	71	76	字下高見	315	658	320	338
字大大根ノ	1	2	1	1	字下高見	130	317	149	168
字大大笹	-	-	-	-	字下高見	8	25	13	12
字大大左ノ	11	19	8	11	字下長箕	77	194	97	97
字大大下	-	-	-	-	字下長箕	1	1	1	0
字大大下	23	47	26	21	字下六日	95	214	107	107
字大大李	12	31	16	15	字下六日	9	20	10	10
字大大蒼	2	7	4	3	字下六日	-	-	-	-
字大大外	7	18	12	6	字下六日	-	-	-	-
字大大堤	-	-	-	-	字下六日	-	-	-	-
字大大長	3	10	5	5	字下日向	-	-	-	-
字大大鍋	27	81	42	39	字下日向	13	36	18	18
字大大橋	-	-	-	-	字下日向	-	-	-	-
字大大葉ノ	3	6	2	4	字下日向	-	-	-	-
字大大早	11	32	15	17	字下日向	-	-	-	-
字大大前	74	145	72	73	字下日向	2	3	1	2
大字馬洗場	18	48	23	25	大字藤島	185	417	220	197
大字上下	19	40	19	21	字明工	-	-	-	-
大字下立	10	26	12	14	字明工	-	-	-	-
大字立崎	9	14	7	7	字明工	-	-	-	-
大字押小	55	148	68	80	字明工	-	-	-	-
字小立	-	-	-	-	字明工	1	1	1	0
字小立	17	49	21	28	字明工	-	-	-	-
字小立	23	67	33	34	字明工	-	-	-	-
字小立	1	1	1	0	字明工	8	14	7	7
字小立	11	27	11	16	字明工	-	-	-	-
字小立	3	4	2	2	字明工	3	6	2	4
大字八斗	-	-	-	-	字明工	1	1	0	1
字八斗	225	505	259	246	字明工	6	18	8	10
字八斗	140	304	160	144	字明工	5	16	8	8
字八斗	20	52	26	26	字明工	5	8	4	4
字八斗	-	-	-	-	字明工	21	54	33	21
字八斗	-	-	-	-	字明工	4	14	6	8
字八斗	57	131	66	65	字明工	3	5	2	3
字八斗	6	12	5	7	字明工	-	-	-	-
字八斗	2	6	2	4	字明工	1	2	1	1
大字豊ヶ	29	71	37	34	字明工	-	-	-	-
字豊ヶ	29	71	37	34	字明工	8	12	7	5
					字明工	-	-	-	-
					字明工	3	4	1	3
					字明工	-	-	-	-
					字明工	-	-	-	-
					字明工	1	1	1	0
					字明工	-	-	-	-
					字明工	-	-	-	-
					字明工	2	13	7	6
					字明工	-	-	-	-
					字明工	22	31	13	18
					字明工	4	7	5	2
					字明工	-	-	-	-
					字明工	-	-	-	-
					字明工	1	1	0	1
					字明工	1	2	2	0
					字明工	75	174	93	81
					字明工	-	-	-	-
					字明工	-	-	-	-
					字明工	1	2	1	1
					字明工	-	-	-	-
					字明工	-	-	-	-
					字明工	-	-	-	-
					字明工	9	31	18	13
					字明工	-	-	-	-
					字明工	-	-	-	-

第8表 世帯数及び男女別人口 - 大字(字) (続き)

地 域	世 帯 数	人 口			地 域	世 帯 数	人 口		
		総 数	男	女			総 数	男	女
大字 伝法寺 総	142	337	174	163	大字 米田 続	5	13	8	5
字 泉 田	25	68	36	32	字 竹 鉢	-	-	-	-
字 糸 向	-	-	-	-	字 館 沢	20	52	26	26
字 大 釜	-	-	-	-	字 種 原	2	5	2	3
字 大 釜	18	41	23	18	字 段 力	-	-	-	-
字 上 金	4	14	5	9	字 血 長	-	-	-	-
字 上 上	10	19	10	9	字 月 土	-	-	-	-
字 上 黒	-	-	-	-	字 中 村	-	-	-	-
字 下 伝	14	35	18	17	字 長 長	10	17	9	8
字 瀬 千	5	10	3	7	字 梨 久	2	2	1	1
字 蒼 平	8	24	11	13	字 苗 根	-	-	-	-
字 平 館	5	11	5	6	字 野 木	-	-	-	-
字 館 寺	-	-	-	-	字 ヒ 冷	11	27	13	14
字 馳 下	-	-	-	-	字 深 二	7	14	6	8
字 羽 八	17	32	16	16	字 沢 山	1	3	1	2
字 八 葉	-	-	-	-	字 松 内	-	-	-	-
字 荊 盲	29	63	37	26	字 万 向	19	39	20	19
字 本 町	2	8	4	4	字 向 向	-	-	-	-
字 和 米	3	9	5	4	字 向 向	35	82	45	37
大字 ア	323	706	368	338	字 向 向	-	-	-	-
字 雨 雨	-	-	-	-	字 盲 森	3	3	1	2
字 雨 雨	5	14	8	6	字 森 柳	13	18	11	7
字 家 ノ	4	4	1	3	字 柳 山	6	11	5	6
字 石 本	4	4	1	3	字 柳 山	4	7	4	3
字 一 牛	17	37	22	15	字 山 中	-	-	-	-
字 鶉 内	29	68	33	35	字 山 向	2	2	2	0
字 大 大	-	-	-	-	字 渡 場	2	2	1	1
字 大 岡	-	-	-	-		-	-	-	-
字 大 岡	-	-	-	-		-	-	-	-
字 上 長	2	2	1	1		-	-	-	-
字 壁 良	-	-	-	-		-	-	-	-
字 壁 良	3	8	3	5		-	-	-	-
字 川 加	8	15	8	7		-	-	-	-
字 北 清	-	-	-	-		-	-	-	-
字 清 ク	14	44	22	22		-	-	-	-
字 コ ゴ	20	50	25	25		-	-	-	-
字 小 林	-	-	-	-		-	-	-	-
字 小 林	2	6	2	4		-	-	-	-
字 午 房	2	4	1	3		-	-	-	-
字 細 工	2	2	0	2		-	-	-	-
字 境 屋	2	4	1	3		-	-	-	-
字 桜 森	1	1	0	1		-	-	-	-
字 笹 野	19	44	24	20		-	-	-	-
字 佐 野	-	-	-	-		-	-	-	-
字 佐 野	4	12	8	4		-	-	-	-
字 三 人	15	34	18	16		-	-	-	-
字 下 杉	-	-	-	-		-	-	-	-
字 筋 ノ	5	13	9	4		-	-	-	-
字 蒼 久	-	-	-	-		-	-	-	-
字 蒼 前	2	2	2	0		-	-	-	-
字 外 平	2	2	1	1		-	-	-	-
字 平 山	-	-	-	-		-	-	-	-
字 平 山	4	6	3	3		-	-	-	-
字 平 山	-	-	-	-		-	-	-	-
字 高 山	-	-	-	-		-	-	-	-
字 高 山	14	28	15	13		-	-	-	-

第8表 世帯数及び男女別人口 - 大字(字) (続き)

地 域	世 帯 数	人 口			地 域	世 帯 数	人 口		
		総 数	男	女			総 数	男	女
大字	189	255	144	111	大字	149	308	152	156
漆	35	40	27	13	滝	-	-	-	-
大字	2	3	2	1	赤	25	48	18	30
字	-	-	-	-	明	1	2	1	1
字	4	6	2	4	銀	-	-	-	-
字	2	4	3	1	漆	8	13	7	6
字	-	-	-	-	大	-	-	-	-
字	-	-	-	-	大	1	1	1	0
字	12	29	12	17	上	3	9	5	4
字	-	-	-	-	上	-	-	-	-
字	-	-	-	-	上	-	-	-	-
字	1	4	2	2	上	-	-	-	-
字	4	5	2	3	上	-	-	-	-
字	-	-	-	-	上	3	4	3	1
字	-	-	-	-	川	-	-	-	-
字	-	-	-	-	小	-	-	-	-
字	-	-	-	-	五	-	-	-	-
字	3	7	4	3	坂	-	-	-	-
字	-	-	-	-	指	1	1	1	0
字	-	-	-	-	財	12	23	13	10
字	-	-	-	-	下	-	-	-	-
字	-	-	-	-	久	4	5	4	1
字	1	2	0	2	川	13	27	13	14
字	-	-	-	-	高	1	2	1	1
字	-	-	-	-	平	19	50	25	25
字	9	26	10	16	館	-	-	-	-
字	-	-	-	-	日	-	-	-	-
字	-	-	-	-	山	-	-	-	-
字	-	-	-	-	頭	-	-	-	-
字	-	-	-	-	保	18	34	18	16
字	-	-	-	-	渡	-	-	-	-
字	3	5	3	2	面	-	-	-	-
字	-	-	-	-	前	-	-	-	-
字	-	-	-	-	田	-	-	-	-
字	-	-	-	-	山	1	2	1	1
字	2	3	2	1	敷	4	10	5	5
字	7	14	10	4	上	4	9	5	4
字	-	-	-	-	北	12	34	15	19
字	3	6	3	3	倉	9	22	9	13
字	-	-	-	-	沼	10	12	7	5
字	-	-	-	-					
字	101	101	62	39					
字	-	-	-	-					

第8表 世帯数及び男女別人口 - 大字(字) (続き)

地 域	世 帯 数	人 口			地 域	世 帯 数	人 口		
		総 数	男	女			総 数	男	女
大字 沢田 総数	517	1,305	645	660	大字 奥瀬 総数	704	1,457	702	755
字 沢田 山	5	12	7	5	字 赤上 石	12	33	14	19
字 芦名 沢	-	-	-	-	字 通瀬 瀬	14	36	19	17
字 雨新 屋	-	-	-	-	字 黄大 畑	-	-	-	-
字 新市 ノ	6	18	10	8	字 大畑 野	27	62	34	28
字 岩井 井	-	-	-	-	字 大畑 平	15	41	21	20
字 後太 反	-	-	-	-	字 大畑 内	21	44	25	19
字 太田 田	39	99	47	52	字 北小 向	41	112	57	55
字 太田 田	-	-	-	-	字 小猿 口	80	173	81	92
字 太田 川	6	15	6	9	字 下川 倉	-	-	-	-
字 太田 川	6	21	10	11	字 下川 目	200	360	156	204
字 大音 渡	11	18	10	8	字 下堰 山	14	31	15	16
字 大音 道	7	17	10	7	字 仙立 沢	26	49	25	24
字 笹田 道	1	1	0	1	字 立立 辺	8	17	7	10
字 笹田 田	14	43	21	22	字 立立 石	-	-	-	-
字 笹田 端	1	4	2	2	字 立立 湯	19	38	15	23
字 笹田 山	-	-	-	-	字 立立 野	-	-	-	-
字 笹田 地	2	7	3	4	字 立立 久	1	1	1	0
字 笹田 洗	1	3	3	0	字 立立 和	43	72	35	37
字 下川 原	35	84	40	44	字 十中 田	-	-	-	-
字 下川 平	45	98	44	54	字 十中 平	26	50	24	26
字 下川 地	-	-	-	-	字 十中 通	22	46	24	22
字 下川 合	5	17	8	9	字 十中 渡	14	40	20	20
字 下川 平	-	-	-	-	字 十中 水	1	2	1	1
字 下川 山	17	42	21	21	字 十中 田	6	21	10	11
字 下川 山	1	5	4	1	字 十中 有	-	-	-	-
字 下川 森	14	37	20	17	字 十中 有	-	-	-	-
字 高屋 屋	-	-	-	-	字 十中 有	-	-	-	-
字 高屋 山	8	28	15	13	字 十中 有	-	-	-	-
字 高屋 屋	10	29	12	17	字 十中 有	-	-	-	-
字 高屋 山	-	-	-	-	字 十中 有	-	-	-	-
字 高屋 屋	11	28	11	17	字 十中 有	-	-	-	-
字 高屋 山	17	37	17	20	字 十中 有	-	-	-	-
字 高屋 屋	14	36	14	22	字 十中 有	81	158	80	78
字 高屋 山	4	8	5	3	字 十中 有	33	71	38	33
字 高屋 屋	-	-	-	-	字 十中 有	-	-	-	-
字 高屋 山	18	51	27	24					
字 高屋 屋	5	10	5	5					
字 高屋 山	32	90	48	42					
字 高屋 屋	1	1	0	1					
字 高屋 山	-	-	-	-					
字 高屋 屋	-	-	-	-					
字 高屋 山	16	36	19	17					
字 高屋 屋	1	1	1	0					
字 高屋 山	4	7	3	4					
字 高屋 屋	-	-	-	-					
字 高屋 山	-	-	-	-					
字 高屋 屋	13	29	14	15					
字 高屋 山	-	-	-	-					
字 高屋 屋	6	24	13	11					
字 高屋 山	14	32	14	18					
字 高屋 屋	7	23	14	9					
字 高屋 山	-	-	-	-					
字 高屋 屋	16	36	14	22					
字 高屋 山	1	2	1	1					
字 高屋 屋	58	131	66	65					
字 高屋 山	23	63	35	28					
字 高屋 屋	-	-	-	-					
字 高屋 山	22	62	31	31					

