

住民基本台帳に基づく十和田市の人口

(令和3年9月30日現在)

総数 59,793 人

男 28,693 人 女 31,100 人

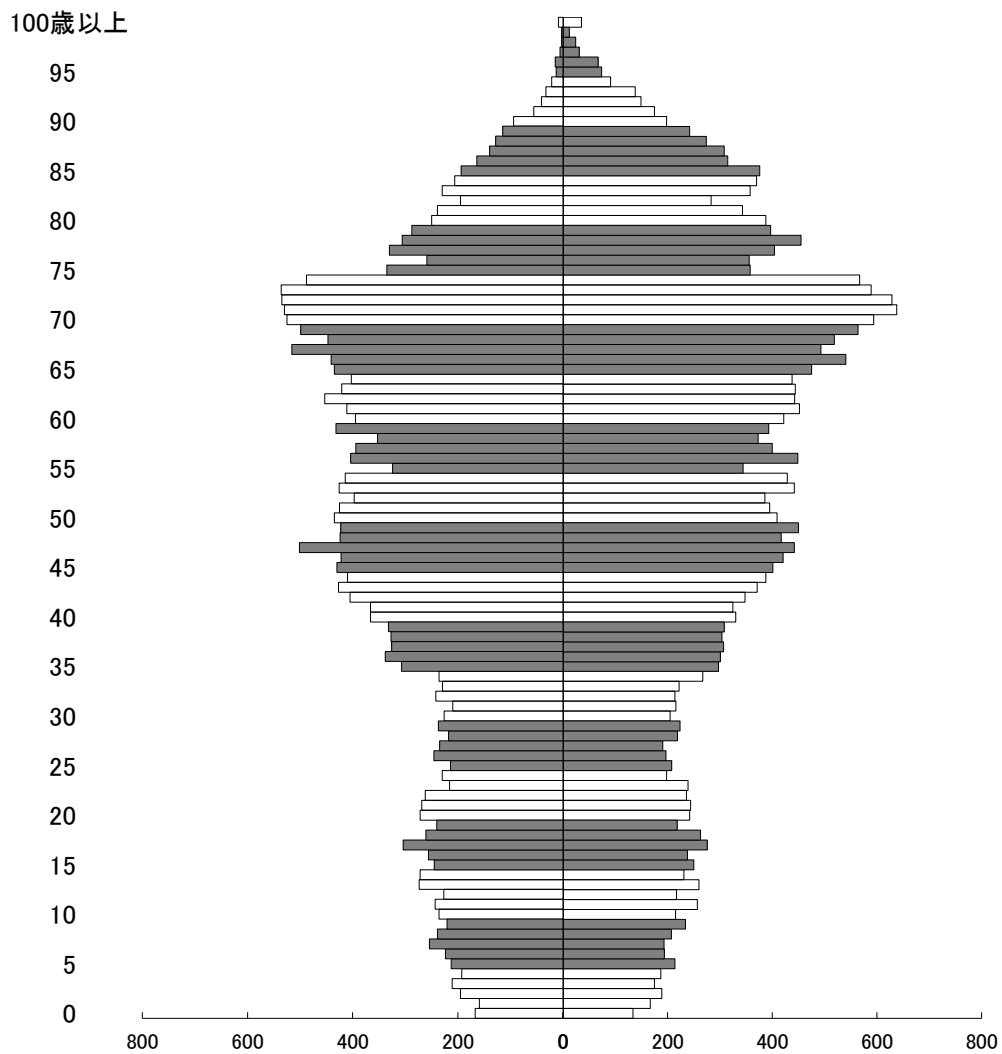


図1 年齢3区分別人口の推移及び将来推計人口

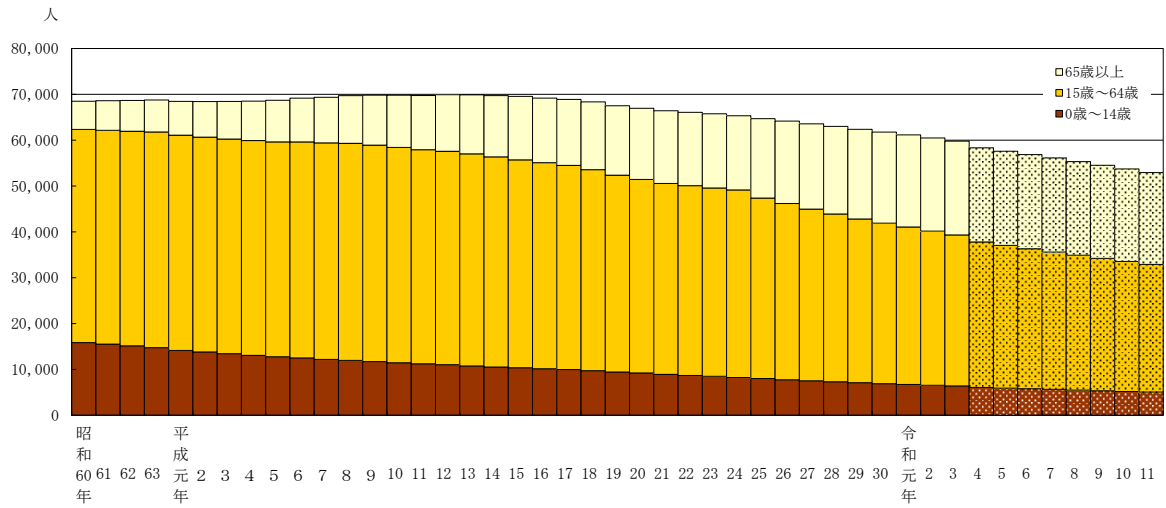
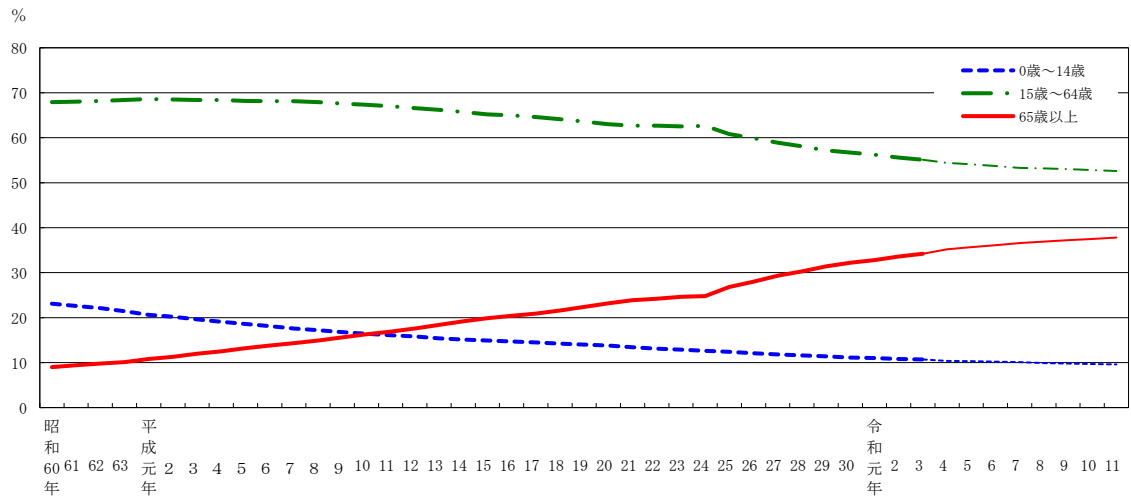


図2 年齢3区分別人口割合の推移及び将来推計



注1) 各年9月30日現在
 注2) 平成16年以前の数値は、現在の市域に合わせて組み替えたもの
 注3) 平成23年以前の数値は、外国人住民を含まない
 注4) 将来推計はコーホート変化率法により算出したもの

統計表

第 1 表	世帯数及び男女別人口－住居表示区域，大字.....	1
第 2 表	年齢（5 歳階級），男女別人口及び年齢別割合－住居表示区域，大字	2
第 3 表	世帯数及び男女別人口－小学校区，中学校区.....	20
第 4 表	年齢（5 歳階級），男女別人口及び年齢別割合－小学校区，中学校区	21
第 5 表	年齢（各歳），男女別人口及び年齢別割合.....	28
第 6 表	年齢（3 区分）別人口と割合の推移及び将来推計	29
第 7 表	世帯数及び男女別人口－住居表示区域（街区）	30
第 8 表	世帯数及び男女別人口－大字（字）	43

第1表 世帯数及び男女別人口 - 住居表示区域, 大字

地 域	世 帯 数	人 口		
		総 数	男	女
総 数	27,955	59,793	28,693	31,100
住居表示区域総数	16,211	33,046	15,698	17,348
大字総数	11,744	26,747	12,995	13,752
稲穂生並町	336	610	275	335
東東番町	373	730	346	384
東東番町	336	633	279	354
東東番町	224	384	175	209
東東番町	656	1,271	587	684
東東番町	193	390	187	203
東東番町	216	454	229	225
東東番町	229	500	245	255
東東番町	373	745	354	391
東東番町	407	671	314	357
東東番町	611	1,111	544	567
東東番町	305	702	346	356
東東番町	438	1,063	512	551
東東番町	131	304	151	153
東東番町	429	838	411	427
東東番町	547	947	448	499
東東番町	545	808	432	376
東東番町	549	1,019	507	512
西番町	394	781	358	423
西番町	125	236	111	125
西番町	292	577	269	308
西番町	372	737	334	403
西番町	353	775	387	388
西番町	290	611	297	314
西番町	816	1,896	907	989
西番町	185	353	171	182
西番町	509	1,001	435	566
西番町	436	963	473	490
西番町	457	1,022	502	520
西番町	383	844	406	438
西番町	815	1,796	865	931
西番町	840	1,704	735	969
西番町	697	1,435	662	773
西元目	193	423	197	226
西元目	212	471	227	244
西元目	163	360	171	189
西元目	78	165	71	94
西元目	181	432	211	221
西元目	72	145	74	71
西元目	73	125	62	63
西元目	246	504	250	254
西元目	58	114	61	53
西元目	199	405	182	223
西元目	166	347	154	193
西元目	150	316	139	177
西元目	365	863	409	454
西元目	135	331	171	160
西元目	58	134	65	69
大字赤木沼田	4,696	10,531	5,084	5,447
大字赤木沼田	314	741	351	390
大字赤木沼田	322	771	378	393
大字深田	589	1,330	631	699
大字洞内	845	1,929	899	1,030
大字馬場	362	871	432	439
大字立崎	19	45	21	24
大字八斗	54	152	68	84
大字相岡	229	523	265	258
大字藤坂	30	74	38	36
大字法島	1,639	3,810	1,845	1,965
大字法島	199	457	243	214
大字米寺	145	346	177	169
大字米田	337	759	394	365
大字動田	196	279	159	120
大字沢田	155	328	162	166
大字奥田	517	1,390	688	702
大字瀨田	727	1,534	729	805
大字量	369	877	431	446

第2表 年齢(5歳階級), 男女別人口及び年齢別割合 - 住居表示区域, 大字

年 齢 (5歳階級)	総 数	男	女	年 齢 (5歳階級)	総 数	男	女
総 数	59,793	28,693	31,100	大 字 総 数	26,747	12,995	13,752
0 ~ 4 歳	1,777	925	852	0 ~ 4 歳	656	339	317
5 ~ 9	2,193	1,151	1,042	5 ~ 9	880	453	427
10 ~ 14	2,432	1,252	1,180	10 ~ 14	1,041	511	530
15 ~ 19	2,551	1,306	1,245	15 ~ 19	1,146	626	520
20 ~ 24	2,408	1,249	1,159	20 ~ 24	875	468	407
25 ~ 29	2,189	1,150	1,039	25 ~ 29	819	438	381
30 ~ 34	2,267	1,143	1,124	30 ~ 34	879	452	427
35 ~ 39	3,147	1,630	1,517	35 ~ 39	1,302	689	613
40 ~ 44	3,736	1,974	1,762	40 ~ 44	1,576	874	702
45 ~ 49	4,331	2,200	2,131	45 ~ 49	1,872	964	908
50 ~ 54	4,158	2,097	2,061	50 ~ 54	1,808	923	885
55 ~ 59	3,866	1,907	1,959	55 ~ 59	1,704	898	806
60 ~ 64	4,282	2,083	2,199	60 ~ 64	2,008	984	1,024
65 ~ 69	4,930	2,338	2,592	65 ~ 69	2,541	1,256	1,285
70 ~ 74	5,631	2,614	3,017	70 ~ 74	2,839	1,394	1,445
75 ~ 79	3,488	1,518	1,970	75 ~ 79	1,625	750	875
80 ~ 84	2,862	1,120	1,742	80 ~ 84	1,311	476	835
85 ~ 89	2,256	741	1,515	85 ~ 89	1,116	353	763
90 ~ 94	997	246	751	90 ~ 94	577	118	459
95 ~ 99	248	40	208	95 ~ 99	148	24	124
100 歳 以 上	44	9	35	100 歳 以 上	24	5	19
(再 掲)				(再 掲)			
15 歳 未 満	6,402	3,328	3,074	15 歳 未 満	2,577	1,303	1,274
15 ~ 64 歳	32,935	16,739	16,196	15 ~ 64 歳	13,989	7,316	6,673
65 歳 以 上	20,456	8,626	11,830	65 歳 以 上	10,181	4,376	5,805
75 歳 以 上	9,895	3,674	6,221	75 歳 以 上	4,801	1,726	3,075
85 歳 以 上	3,545	1,036	2,509	85 歳 以 上	1,865	500	1,365
年 齢 別 割 合 (%)				年 齢 別 割 合 (%)			
15 歳 未 満	10.7	11.6	9.9	15 歳 未 満	9.6	10.0	9.3
15 ~ 64 歳	55.1	58.3	52.1	15 ~ 64 歳	52.3	56.3	48.5
65 歳 以 上	34.2	30.1	38.0	65 歳 以 上	38.1	33.7	42.2
75 歳 以 上	16.5	12.8	20.0	75 歳 以 上	17.9	13.3	22.4
85 歳 以 上	5.9	3.6	8.1	85 歳 以 上	7.0	3.8	9.9
住 居 表 示 区 域	33,046	15,698	17,348				
0 ~ 4 歳	1,121	586	535				
5 ~ 9	1,313	698	615				
10 ~ 14	1,391	741	650				
15 ~ 19	1,405	680	725				
20 ~ 24	1,533	781	752				
25 ~ 29	1,370	712	658				
30 ~ 34	1,388	691	697				
35 ~ 39	1,845	941	904				
40 ~ 44	2,160	1,100	1,060				
45 ~ 49	2,459	1,236	1,223				
50 ~ 54	2,350	1,174	1,176				
55 ~ 59	2,162	1,009	1,153				
60 ~ 64	2,274	1,099	1,175				
65 ~ 69	2,389	1,082	1,307				
70 ~ 74	2,792	1,220	1,572				
75 ~ 79	1,863	768	1,095				
80 ~ 84	1,551	644	907				
85 ~ 89	1,140	388	752				
90 ~ 94	420	128	292				
95 ~ 99	100	16	84				
100 歳 以 上	20	4	16				
(再 掲)							
15 歳 未 満	3,825	2,025	1,800				
15 ~ 64 歳	18,946	9,423	9,523				
65 歳 以 上	10,275	4,250	6,025				
75 歳 以 上	5,094	1,948	3,146				
85 歳 以 上	1,680	536	1,144				
年 齢 別 割 合 (%)							
15 歳 未 満	11.6	12.9	10.4				
15 ~ 64 歳	57.3	60.0	54.9				
65 歳 以 上	31.1	27.1	34.7				
75 歳 以 上	15.4	12.4	18.1				
85 歳 以 上	5.1	3.4	6.6				

第2表 年齢(5歳階級), 男女別人口及び年齢別割合 - 住居表示区域, 大字(続き)

年 齢 (5歳階級)	総 数	男	女	年 齢 (5歳階級)	総 数	男	女
稲 生 町 歳	610	275	335	東 一 番 町 歳	633	279	354
0 ~ 4	14	8	6	0 ~ 4	17	10	7
5 ~ 9	15	7	8	5 ~ 9	18	10	8
10 ~ 14	24	12	12	10 ~ 14	25	13	12
15 ~ 19	13	4	9	15 ~ 19	22	12	10
20 ~ 24	17	11	6	20 ~ 24	18	8	10
25 ~ 29	17	11	6	25 ~ 29	17	9	8
30 ~ 34	24	9	15	30 ~ 34	31	16	15
35 ~ 39	31	19	12	35 ~ 39	25	16	9
40 ~ 44	33	17	16	40 ~ 44	46	22	24
45 ~ 49	37	14	23	45 ~ 49	49	29	20
50 ~ 54	41	25	16	50 ~ 54	38	11	27
55 ~ 59	52	25	27	55 ~ 59	32	13	19
60 ~ 64	35	15	20	60 ~ 64	45	17	28
65 ~ 69	52	17	35	65 ~ 69	52	22	30
70 ~ 74	65	30	35	70 ~ 74	69	27	42
75 ~ 79	47	22	25	75 ~ 79	45	17	28
80 ~ 84	36	11	25	80 ~ 84	40	13	27
85 ~ 89	36	13	23	85 ~ 89	37	13	24
90 ~ 94	15	4	11	90 ~ 94	6	1	5
95 ~ 99	5	1	4	95 ~ 99	1	0	1
100 歳 以 上	1	0	1	100 歳 以 上	0	0	0
(再 掲)				(再 掲)			
15 歳 未 満	53	27	26	15 歳 未 満	60	33	27
15 ~ 64 歳	300	150	150	15 ~ 64 歳	323	153	170
65 歳 以 上	257	98	159	65 歳 以 上	250	93	157
75 歳 以 上	140	51	89	75 歳 以 上	129	44	85
85 歳 以 上	57	18	39	85 歳 以 上	44	14	30
年 齢 別 割 合 (%)				年 齢 別 割 合 (%)			
15 歳 未 満	8.7	9.8	7.8	15 歳 未 満	9.5	11.8	7.6
15 ~ 64 歳	49.2	54.5	44.8	15 ~ 64 歳	51.0	54.8	48.0
65 歳 以 上	42.1	35.6	47.5	65 歳 以 上	39.5	33.3	44.4
75 歳 以 上	23.0	18.5	26.6	75 歳 以 上	20.4	15.8	24.0
85 歳 以 上	9.3	6.5	11.6	85 歳 以 上	7.0	5.0	8.5
穂 並 町 歳	730	346	384	東 二 番 町 歳	384	175	209
0 ~ 4	16	13	3	0 ~ 4	12	5	7
5 ~ 9	22	17	5	5 ~ 9	7	5	2
10 ~ 14	13	7	6	10 ~ 14	14	7	7
15 ~ 19	24	10	14	15 ~ 19	12	5	7
20 ~ 24	25	13	12	20 ~ 24	17	7	10
25 ~ 29	29	13	16	25 ~ 29	18	9	9
30 ~ 34	22	11	11	30 ~ 34	19	11	8
35 ~ 39	36	21	15	35 ~ 39	16	8	8
40 ~ 44	37	17	20	40 ~ 44	25	11	14
45 ~ 49	49	23	26	45 ~ 49	22	13	9
50 ~ 54	48	24	24	50 ~ 54	24	14	10
55 ~ 59	57	27	30	55 ~ 59	27	12	15
60 ~ 64	61	35	26	60 ~ 64	26	11	15
65 ~ 69	70	32	38	65 ~ 69	36	17	19
70 ~ 74	66	30	36	70 ~ 74	31	14	17
75 ~ 79	38	13	25	75 ~ 79	30	13	17
80 ~ 84	46	13	33	80 ~ 84	20	8	12
85 ~ 89	46	18	28	85 ~ 89	19	3	16
90 ~ 94	21	9	12	90 ~ 94	7	1	6
95 ~ 99	3	0	3	95 ~ 99	0	0	0
100 歳 以 上	1	0	1	100 歳 以 上	2	1	1
(再 掲)				(再 掲)			
15 歳 未 満	51	37	14	15 歳 未 満	33	17	16
15 ~ 64 歳	388	194	194	15 ~ 64 歳	206	101	105
65 歳 以 上	291	115	176	65 歳 以 上	145	57	88
75 歳 以 上	155	53	102	75 歳 以 上	78	26	52
85 歳 以 上	71	27	44	85 歳 以 上	28	5	23
年 齢 別 割 合 (%)				年 齢 別 割 合 (%)			
15 歳 未 満	7.0	10.7	3.6	15 歳 未 満	8.6	9.7	7.7
15 ~ 64 歳	53.2	56.1	50.5	15 ~ 64 歳	53.6	57.7	50.2
65 歳 以 上	39.9	33.2	45.8	65 歳 以 上	37.8	32.6	42.1
75 歳 以 上	21.2	15.3	26.6	75 歳 以 上	20.3	14.9	24.9
85 歳 以 上	9.7	7.8	11.5	85 歳 以 上	7.3	2.9	11.0

第2表 年齢(5歳階級), 男女別人口及び年齢別割合 - 住居表示区域, 大字(続き)

年 齢 (5歳階級)	総 数	男	女	年 齢 (5歳階級)	総 数	男	女
東 三 番 町 歳	1,271	587	684	東 五 番 町 歳	454	229	225
0 ~ 4	43	23	20	0 ~ 4	18	7	11
5 ~ 9	53	30	23	5 ~ 9	18	10	8
10 ~ 14	45	22	23	10 ~ 14	13	11	2
15 ~ 19	37	18	19	15 ~ 19	6	3	3
20 ~ 24	47	27	20	20 ~ 24	14	6	8
25 ~ 29	30	16	14	25 ~ 29	24	13	11
30 ~ 34	56	24	32	30 ~ 34	23	13	10
35 ~ 39	83	39	44	35 ~ 39	25	13	12
40 ~ 44	84	41	43	40 ~ 44	29	14	15
45 ~ 49	83	36	47	45 ~ 49	30	14	16
50 ~ 54	92	44	48	50 ~ 54	42	25	17
55 ~ 59	74	37	37	55 ~ 59	17	8	9
60 ~ 64	83	40	43	60 ~ 64	34	13	21
65 ~ 69	89	41	48	65 ~ 69	38	18	20
70 ~ 74	128	48	80	70 ~ 74	50	25	25
75 ~ 79	92	36	56	75 ~ 79	32	18	14
80 ~ 84	69	40	29	80 ~ 84	21	10	11
85 ~ 89	53	19	34	85 ~ 89	14	6	8
90 ~ 94	20	6	14	90 ~ 94	6	2	4
95 ~ 99	7	0	7	95 ~ 99	0	0	0
100 歳 以 上	3	0	3	100 歳 以 上	0	0	0
(再 掲)				(再 掲)			
15 歳 未 満	141	75	66	15 歳 未 満	49	28	21
15 ~ 64 歳	669	322	347	15 ~ 64 歳	244	122	122
65 歳 以 上	461	190	271	65 歳 以 上	161	79	82
75 歳 以 上	244	101	143	75 歳 以 上	73	36	37
85 歳 以 上	83	25	58	85 歳 以 上	20	8	12
年 齢 別 割 合 (%)				年 齢 別 割 合 (%)			
15 歳 未 満	11.1	12.8	9.6	15 歳 未 満	10.8	12.2	9.3
15 ~ 64 歳	52.6	54.9	50.7	15 ~ 64 歳	53.7	53.3	54.2
65 歳 以 上	36.3	32.4	39.6	65 歳 以 上	35.5	34.5	36.4
75 歳 以 上	19.2	17.2	20.9	75 歳 以 上	16.1	15.7	16.4
85 歳 以 上	6.5	4.3	8.5	85 歳 以 上	4.4	3.5	5.3
東 四 番 町 歳	390	187	203	東 六 番 町 歳	500	245	255
0 ~ 4	12	6	6	0 ~ 4	14	6	8
5 ~ 9	20	10	10	5 ~ 9	17	9	8
10 ~ 14	26	14	12	10 ~ 14	9	6	3
15 ~ 19	18	10	8	15 ~ 19	29	12	17
20 ~ 24	12	6	6	20 ~ 24	14	10	4
25 ~ 29	12	7	5	25 ~ 29	17	11	6
30 ~ 34	9	4	5	30 ~ 34	30	18	12
35 ~ 39	28	15	13	35 ~ 39	26	11	15
40 ~ 44	39	20	19	40 ~ 44	33	19	14
45 ~ 49	36	20	16	45 ~ 49	32	17	15
50 ~ 54	21	8	13	50 ~ 54	32	13	19
55 ~ 59	24	13	11	55 ~ 59	39	18	21
60 ~ 64	17	8	9	60 ~ 64	40	20	20
65 ~ 69	22	12	10	65 ~ 69	31	11	20
70 ~ 74	27	10	17	70 ~ 74	54	29	25
75 ~ 79	19	6	13	75 ~ 79	25	11	14
80 ~ 84	23	10	13	80 ~ 84	31	16	15
85 ~ 89	19	7	12	85 ~ 89	23	7	16
90 ~ 94	5	0	5	90 ~ 94	3	1	2
95 ~ 99	1	1	0	95 ~ 99	1	0	1
100 歳 以 上	0	0	0	100 歳 以 上	0	0	0
(再 掲)				(再 掲)			
15 歳 未 満	58	30	28	15 歳 未 満	40	21	19
15 ~ 64 歳	216	111	105	15 ~ 64 歳	292	149	143
65 歳 以 上	116	46	70	65 歳 以 上	168	75	93
75 歳 以 上	67	24	43	75 歳 以 上	83	35	48
85 歳 以 上	25	8	17	85 歳 以 上	27	8	19
年 齢 別 割 合 (%)				年 齢 別 割 合 (%)			
15 歳 未 満	14.9	16.0	13.8	15 歳 未 満	8.0	8.6	7.5
15 ~ 64 歳	55.4	59.4	51.7	15 ~ 64 歳	58.4	60.8	56.1
65 歳 以 上	29.7	24.6	34.5	65 歳 以 上	33.6	30.6	36.5
75 歳 以 上	17.2	12.8	21.2	75 歳 以 上	16.6	14.3	18.8
85 歳 以 上	6.4	4.3	8.4	85 歳 以 上	5.4	3.3	7.5

第2表 年齢(5歳階級), 男女別人口及び年齢別割合 - 住居表示区域, 大字(続き)

年 齢 (5歳階級)	総 数	男	女	年 齢 (5歳階級)	総 数	男	女
東 十 一 番 町 歳	745	354	391	東 十 三 番 町 歳	1,111	544	567
0 ~ 4	24	15	9	0 ~ 4	43	23	20
5 ~ 9	42	27	15	5 ~ 9	40	19	21
10 ~ 14	35	20	15	10 ~ 14	47	19	28
15 ~ 19	30	18	12	15 ~ 19	27	16	11
20 ~ 24	36	14	22	20 ~ 24	50	29	21
25 ~ 29	29	16	13	25 ~ 29	56	35	21
30 ~ 34	37	19	18	30 ~ 34	75	37	38
35 ~ 39	50	22	28	35 ~ 39	65	33	32
40 ~ 44	47	24	23	40 ~ 44	61	30	31
45 ~ 49	60	28	32	45 ~ 49	105	54	51
50 ~ 54	49	21	28	50 ~ 54	75	44	31
55 ~ 59	42	20	22	55 ~ 59	72	33	39
60 ~ 64	53	24	29	60 ~ 64	79	42	37
65 ~ 69	55	22	33	65 ~ 69	72	37	35
70 ~ 74	70	27	43	70 ~ 74	86	32	54
75 ~ 79	31	15	16	75 ~ 79	78	34	44
80 ~ 84	31	13	18	80 ~ 84	37	13	24
85 ~ 89	12	5	7	85 ~ 89	21	7	14
90 ~ 94	10	4	6	90 ~ 94	16	6	10
95 ~ 99	2	0	2	95 ~ 99	6	1	5
100 歳 以 上	0	0	0	100 歳 以 上	0	0	0
(再 掲)				(再 掲)			
15 歳 未 満	101	62	39	15 歳 未 満	130	61	69
15 ~ 64 歳	433	206	227	15 ~ 64 歳	665	353	312
65 歳 以 上	211	86	125	65 歳 以 上	316	130	186
75 歳 以 上	86	37	49	75 歳 以 上	158	61	97
85 歳 以 上	24	9	15	85 歳 以 上	43	14	29
年 齢 別 割 合 (%)				年 齢 別 割 合 (%)			
15 歳 未 満	13.6	17.5	10.0	15 歳 未 満	11.7	11.2	12.2
15 ~ 64 歳	58.1	58.2	58.1	15 ~ 64 歳	59.9	64.9	55.0
65 歳 以 上	28.3	24.3	32.0	65 歳 以 上	28.4	23.9	32.8
75 歳 以 上	11.5	10.5	12.5	75 歳 以 上	14.2	11.2	17.1
85 歳 以 上	3.2	2.5	3.8	85 歳 以 上	3.9	2.6	5.1
東 十 二 番 町 歳	671	314	357	東 十 四 番 町 歳	702	346	356
0 ~ 4	21	12	9	0 ~ 4	33	19	14
5 ~ 9	14	7	7	5 ~ 9	54	24	30
10 ~ 14	17	11	6	10 ~ 14	42	22	20
15 ~ 19	23	11	12	15 ~ 19	25	15	10
20 ~ 24	30	14	16	20 ~ 24	30	17	13
25 ~ 29	38	18	20	25 ~ 29	37	20	17
30 ~ 34	35	22	13	30 ~ 34	35	16	19
35 ~ 39	38	24	14	35 ~ 39	49	24	25
40 ~ 44	47	23	24	40 ~ 44	57	31	26
45 ~ 49	47	21	26	45 ~ 49	47	20	27
50 ~ 54	54	24	30	50 ~ 54	41	19	22
55 ~ 59	48	20	28	55 ~ 59	55	29	26
60 ~ 64	50	23	27	60 ~ 64	41	23	18
65 ~ 69	48	23	25	65 ~ 69	33	16	17
70 ~ 74	61	25	36	70 ~ 74	48	24	24
75 ~ 79	42	15	27	75 ~ 79	28	9	19
80 ~ 84	33	14	19	80 ~ 84	25	11	14
85 ~ 89	17	5	12	85 ~ 89	13	6	7
90 ~ 94	6	2	4	90 ~ 94	8	1	7
95 ~ 99	0	0	0	95 ~ 99	1	0	1
100 歳 以 上	2	0	2	100 歳 以 上	0	0	0
(再 掲)				(再 掲)			
15 歳 未 満	52	30	22	15 歳 未 満	129	65	64
15 ~ 64 歳	410	200	210	15 ~ 64 歳	417	214	203
65 歳 以 上	209	84	125	65 歳 以 上	156	67	89
75 歳 以 上	100	36	64	75 歳 以 上	75	27	48
85 歳 以 上	25	7	18	85 歳 以 上	22	7	15
年 齢 別 割 合 (%)				年 齢 別 割 合 (%)			
15 歳 未 満	7.7	9.6	6.2	15 歳 未 満	18.4	18.8	18.0
15 ~ 64 歳	61.1	63.7	58.8	15 ~ 64 歳	59.4	61.8	57.0
65 歳 以 上	31.1	26.8	35.0	65 歳 以 上	22.2	19.4	25.0
75 歳 以 上	14.9	11.5	17.9	75 歳 以 上	10.7	7.8	13.5
85 歳 以 上	3.7	2.2	5.0	85 歳 以 上	3.1	2.0	4.2

第2表 年齢(5歳階級), 男女別人口及び年齢別割合 - 住居表示区域, 大字(続き)

年 齢 (5歳階級)	総 数	男	女	年 齢 (5歳階級)	総 数	男	女
東 十 五 番 町	1,063	512	551	東 二 十 一 番 町	838	411	427
0 ~ 4 歳	52	25	27	0 ~ 4 歳	41	21	20
5 ~ 9 歳	41	22	19	5 ~ 9 歳	38	24	14
10 ~ 14 歳	70	35	35	10 ~ 14 歳	42	19	23
15 ~ 19 歳	63	28	35	15 ~ 19 歳	44	21	23
20 ~ 24 歳	52	25	27	20 ~ 24 歳	67	34	33
25 ~ 29 歳	43	19	24	25 ~ 29 歳	65	33	32
30 ~ 34 歳	43	21	22	30 ~ 34 歳	41	22	19
35 ~ 39 歳	71	40	31	35 ~ 39 歳	60	28	32
40 ~ 44 歳	77	41	36	40 ~ 44 歳	54	28	26
45 ~ 49 歳	120	59	61	45 ~ 49 歳	55	26	29
50 ~ 54 歳	76	41	35	50 ~ 54 歳	64	30	34
55 ~ 59 歳	64	31	33	55 ~ 59 歳	57	26	31
60 ~ 64 歳	43	22	21	60 ~ 64 歳	68	34	34
65 ~ 69 歳	70	32	38	65 ~ 69 歳	39	19	20
70 ~ 74 歳	66	30	36	70 ~ 74 歳	57	26	31
75 ~ 79 歳	53	17	36	75 ~ 79 歳	20	10	10
80 ~ 84 歳	30	14	16	80 ~ 84 歳	13	6	7
85 ~ 89 歳	19	8	11	85 ~ 89 歳	9	4	5
90 ~ 94 歳	10	2	8	90 ~ 94 歳	4	0	4
95 ~ 99 歳	0	0	0	95 ~ 99 歳	0	0	0
100 歳 以 上	0	0	0	100 歳 以 上	0	0	0
(再 掲)				(再 掲)			
15 歳 未 満	163	82	81	15 歳 未 満	121	64	57
15 ~ 64 歳	652	327	325	15 ~ 64 歳	575	282	293
65 歳 以 上	248	103	145	65 歳 以 上	142	65	77
75 歳 以 上	112	41	71	75 歳 以 上	46	20	26
85 歳 以 上	29	10	19	85 歳 以 上	13	4	9
年 齢 別 割 合 (%)				年 齢 別 割 合 (%)			
15 歳 未 満	15.3	16.0	14.7	15 歳 未 満	14.4	15.6	13.3
15 ~ 64 歳	61.3	63.9	59.0	15 ~ 64 歳	68.6	68.6	68.6
65 歳 以 上	23.3	20.1	26.3	65 歳 以 上	16.9	15.8	18.0
75 歳 以 上	10.5	8.0	12.9	75 歳 以 上	5.5	4.9	6.1
85 歳 以 上	2.7	2.0	3.4	85 歳 以 上	1.6	1.0	2.1
東 十 六 番 町	304	151	153	東 二 十 二 番 町	947	448	499
0 ~ 4 歳	9	3	6	0 ~ 4 歳	37	22	15
5 ~ 9 歳	16	6	10	5 ~ 9 歳	35	18	17
10 ~ 14 歳	14	8	6	10 ~ 14 歳	40	21	19
15 ~ 19 歳	20	9	11	15 ~ 19 歳	51	25	26
20 ~ 24 歳	17	9	8	20 ~ 24 歳	83	35	48
25 ~ 29 歳	10	8	2	25 ~ 29 歳	73	37	36
30 ~ 34 歳	20	11	9	30 ~ 34 歳	46	21	25
35 ~ 39 歳	15	7	8	35 ~ 39 歳	65	31	34
40 ~ 44 歳	19	13	6	40 ~ 44 歳	69	37	32
45 ~ 49 歳	25	13	12	45 ~ 49 歳	68	33	35
50 ~ 54 歳	23	9	14	50 ~ 54 歳	59	33	26
55 ~ 59 歳	23	11	12	55 ~ 59 歳	47	23	24
60 ~ 64 歳	26	13	13	60 ~ 64 歳	54	31	23
65 ~ 69 歳	17	9	8	65 ~ 69 歳	61	22	39
70 ~ 74 歳	28	14	14	70 ~ 74 歳	68	29	39
75 ~ 79 歳	9	5	4	75 ~ 79 歳	28	11	17
80 ~ 84 歳	10	3	7	80 ~ 84 歳	25	12	13
85 ~ 89 歳	2	0	2	85 ~ 89 歳	26	6	20
90 ~ 94 歳	1	0	1	90 ~ 94 歳	9	1	8
95 ~ 99 歳	0	0	0	95 ~ 99 歳	1	0	1
100 歳 以 上	0	0	0	100 歳 以 上	2	0	2
(再 掲)				(再 掲)			
15 歳 未 満	39	17	22	15 歳 未 満	112	61	51
15 ~ 64 歳	198	103	95	15 ~ 64 歳	615	306	309
65 歳 以 上	67	31	36	65 歳 以 上	220	81	139
75 歳 以 上	22	8	14	75 歳 以 上	91	30	61
85 歳 以 上	3	0	3	85 歳 以 上	38	7	31
年 齢 別 割 合 (%)				年 齢 別 割 合 (%)			
15 歳 未 満	12.8	11.3	14.4	15 歳 未 満	11.8	13.6	10.2
15 ~ 64 歳	65.1	68.2	62.1	15 ~ 64 歳	64.9	68.3	61.9
65 歳 以 上	22.0	20.5	23.5	65 歳 以 上	23.2	18.1	27.9
75 歳 以 上	7.2	5.3	9.2	75 歳 以 上	9.6	6.7	12.2
85 歳 以 上	1.0	0.0	2.0	85 歳 以 上	4.0	1.6	6.2

第2表 年齢(5歳階級), 男女別人口及び年齢別割合 - 住居表示区域, 大字(続き)

年 齢 (5歳階級)	総 数	男	女	年 齢 (5歳階級)	総 数	男	女
東 二 十 三 番 町 歳	808	432	376	西 一 番 町 歳	781	358	423
0 ~ 4	19	11	8	0 ~ 4	24	9	15
5 ~ 9	23	14	9	5 ~ 9	25	12	13
10 ~ 14	25	14	11	10 ~ 14	29	14	15
15 ~ 19	40	21	19	15 ~ 19	27	7	20
20 ~ 24	155	90	65	20 ~ 24	23	9	14
25 ~ 29	65	42	23	25 ~ 29	23	13	10
30 ~ 34	39	23	16	30 ~ 34	25	11	14
35 ~ 39	39	20	19	35 ~ 39	38	17	21
40 ~ 44	54	27	27	40 ~ 44	55	29	26
45 ~ 49	43	25	18	45 ~ 49	50	31	19
50 ~ 54	43	19	24	50 ~ 54	41	23	18
55 ~ 59	36	18	18	55 ~ 59	54	32	22
60 ~ 64	49	25	24	60 ~ 64	51	18	33
65 ~ 69	53	30	23	65 ~ 69	87	34	53
70 ~ 74	56	26	30	70 ~ 74	80	40	40
75 ~ 79	34	14	20	75 ~ 79	61	30	31
80 ~ 84	16	7	9	80 ~ 84	43	15	28
85 ~ 89	12	4	8	85 ~ 89	32	9	23
90 ~ 94	5	2	3	90 ~ 94	11	5	6
95 ~ 99	1	0	1	95 ~ 99	2	0	2
100 歳 以 上	1	0	1	100 歳 以 上	0	0	0
(再 掲)				(再 掲)			
15 歳 未 満	67	39	28	15 歳 未 満	78	35	43
15 ~ 64 歳	563	310	253	15 ~ 64 歳	387	190	197
65 歳 以 上	178	83	95	65 歳 以 上	316	133	183
75 歳 以 上	69	27	42	75 歳 以 上	149	59	90
85 歳 以 上	19	6	13	85 歳 以 上	45	14	31
年 齢 別 割 合 (%)				年 齢 別 割 合 (%)			
15 歳 未 満	8.3	9.0	7.4	15 歳 未 満	10.0	9.8	10.2
15 ~ 64 歳	69.7	71.8	67.3	15 ~ 64 歳	49.6	53.1	46.6
65 歳 以 上	22.0	19.2	25.3	65 歳 以 上	40.5	37.2	43.3
75 歳 以 上	8.5	6.3	11.2	75 歳 以 上	19.1	16.5	21.3
85 歳 以 上	2.4	1.4	3.5	85 歳 以 上	5.8	3.9	7.3
東 二 十 四 番 町 歳	1,019	507	512	西 二 番 町 歳	236	111	125
0 ~ 4	30	19	11	0 ~ 4	9	2	7
5 ~ 9	32	17	15	5 ~ 9	11	3	8
10 ~ 14	38	25	13	10 ~ 14	6	2	4
15 ~ 19	57	29	28	15 ~ 19	8	5	3
20 ~ 24	93	37	56	20 ~ 24	6	2	4
25 ~ 29	60	32	28	25 ~ 29	18	13	5
30 ~ 34	38	19	19	30 ~ 34	10	5	5
35 ~ 39	68	45	23	35 ~ 39	17	8	9
40 ~ 44	60	36	24	40 ~ 44	13	9	4
45 ~ 49	75	36	39	45 ~ 49	19	8	11
50 ~ 54	70	39	31	50 ~ 54	11	7	4
55 ~ 59	70	34	36	55 ~ 59	10	4	6
60 ~ 64	74	35	39	60 ~ 64	16	10	6
65 ~ 69	66	30	36	65 ~ 69	19	10	9
70 ~ 74	62	21	41	70 ~ 74	27	11	16
75 ~ 79	48	20	28	75 ~ 79	6	3	3
80 ~ 84	41	18	23	80 ~ 84	10	4	6
85 ~ 89	30	13	17	85 ~ 89	12	3	9
90 ~ 94	5	1	4	90 ~ 94	8	2	6
95 ~ 99	2	1	1	95 ~ 99	0	0	0
100 歳 以 上	0	0	0	100 歳 以 上	0	0	0
(再 掲)				(再 掲)			
15 歳 未 満	100	61	39	15 歳 未 満	26	7	19
15 ~ 64 歳	665	342	323	15 ~ 64 歳	128	71	57
65 歳 以 上	254	104	150	65 歳 以 上	82	33	49
75 歳 以 上	126	53	73	75 歳 以 上	36	12	24
85 歳 以 上	37	15	22	85 歳 以 上	20	5	15
年 齢 別 割 合 (%)				年 齢 別 割 合 (%)			
15 歳 未 満	9.8	12.0	7.6	15 歳 未 満	11.0	6.3	15.2
15 ~ 64 歳	65.3	67.5	63.1	15 ~ 64 歳	54.2	64.0	45.6
65 歳 以 上	24.9	20.5	29.3	65 歳 以 上	34.7	29.7	39.2
75 歳 以 上	12.4	10.5	14.3	75 歳 以 上	15.3	10.8	19.2
85 歳 以 上	3.6	3.0	4.3	85 歳 以 上	8.5	4.5	12.0

第2表 年齢(5歳階級), 男女別人口及び年齢別割合 - 住居表示区域, 大字(続き)

年 齢 (5歳階級)	総 数	男	女	年 齢 (5歳階級)	総 数	男	女
西 三 番 町 歳	577	269	308	西 五 番 町 歳	775	387	388
0 ~ 4	11	6	5	0 ~ 4	19	10	9
5 ~ 9	16	6	10	5 ~ 9	36	25	11
10 ~ 14	25	11	14	10 ~ 14	38	13	25
15 ~ 19	21	12	9	15 ~ 19	39	19	20
20 ~ 24	16	11	5	20 ~ 24	37	25	12
25 ~ 29	12	4	8	25 ~ 29	23	13	10
30 ~ 34	21	11	10	30 ~ 34	22	10	12
35 ~ 39	28	18	10	35 ~ 39	27	13	14
40 ~ 44	28	11	17	40 ~ 44	45	28	17
45 ~ 49	41	25	16	45 ~ 49	78	39	39
50 ~ 54	29	16	13	50 ~ 54	51	21	30
55 ~ 59	35	14	21	55 ~ 59	51	27	24
60 ~ 64	51	28	23	60 ~ 64	46	27	19
65 ~ 69	54	26	28	65 ~ 69	51	20	31
70 ~ 74	51	23	28	70 ~ 74	63	31	32
75 ~ 79	49	15	34	75 ~ 79	46	18	28
80 ~ 84	35	14	21	80 ~ 84	57	26	31
85 ~ 89	27	11	16	85 ~ 89	33	16	17
90 ~ 94	17	3	14	90 ~ 94	9	4	5
95 ~ 99	9	4	5	95 ~ 99	4	2	2
100 歳 以 上	1	0	1	100 歳 以 上	0	0	0
(再 掲)				(再 掲)			
15 歳 未 満	52	23	29	15 歳 未 満	93	48	45
15 ~ 64 歳	282	150	132	15 ~ 64 歳	419	222	197
65 歳 以 上	243	96	147	65 歳 以 上	263	117	146
75 歳 以 上	138	47	91	75 歳 以 上	149	66	83
85 歳 以 上	54	18	36	85 歳 以 上	46	22	24
年 齢 別 割 合 (%)				年 齢 別 割 合 (%)			
15 歳 未 満	9.0	8.6	9.4	15 歳 未 満	12.0	12.4	11.6
15 ~ 64 歳	48.9	55.8	42.9	15 ~ 64 歳	54.1	57.4	50.8
65 歳 以 上	42.1	35.7	47.7	65 歳 以 上	33.9	30.2	37.6
75 歳 以 上	23.9	17.5	29.5	75 歳 以 上	19.2	17.1	21.4
85 歳 以 上	9.4	6.7	11.7	85 歳 以 上	5.9	5.7	6.2
西 四 番 町 歳	737	334	403	西 六 番 町 歳	611	297	314
0 ~ 4	15	7	8	0 ~ 4	25	15	10
5 ~ 9	22	11	11	5 ~ 9	16	9	7
10 ~ 14	17	9	8	10 ~ 14	20	10	10
15 ~ 19	23	11	12	15 ~ 19	27	17	10
20 ~ 24	28	19	9	20 ~ 24	24	14	10
25 ~ 29	17	11	6	25 ~ 29	29	15	14
30 ~ 34	23	9	14	30 ~ 34	39	18	21
35 ~ 39	32	15	17	35 ~ 39	31	18	13
40 ~ 44	35	21	14	40 ~ 44	38	18	20
45 ~ 49	47	20	27	45 ~ 49	55	24	31
50 ~ 54	62	34	28	50 ~ 54	49	27	22
55 ~ 59	54	26	28	55 ~ 59	39	18	21
60 ~ 64	60	27	33	60 ~ 64	52	24	28
65 ~ 69	67	31	36	65 ~ 69	36	22	14
70 ~ 74	66	18	48	70 ~ 74	41	19	22
75 ~ 79	45	15	30	75 ~ 79	38	14	24
80 ~ 84	47	23	24	80 ~ 84	25	8	17
85 ~ 89	58	18	40	85 ~ 89	18	6	12
90 ~ 94	14	8	6	90 ~ 94	8	1	7
95 ~ 99	5	1	4	95 ~ 99	1	0	1
100 歳 以 上	0	0	0	100 歳 以 上	0	0	0
(再 掲)				(再 掲)			
15 歳 未 満	54	27	27	15 歳 未 満	61	34	27
15 ~ 64 歳	381	193	188	15 ~ 64 歳	383	193	190
65 歳 以 上	302	114	188	65 歳 以 上	167	70	97
75 歳 以 上	169	65	104	75 歳 以 上	90	29	61
85 歳 以 上	77	27	50	85 歳 以 上	27	7	20
年 齢 別 割 合 (%)				年 齢 別 割 合 (%)			
15 歳 未 満	7.3	8.1	6.7	15 歳 未 満	10.0	11.4	8.6
15 ~ 64 歳	51.7	57.8	46.7	15 ~ 64 歳	62.7	65.0	60.5
65 歳 以 上	41.0	34.1	46.7	65 歳 以 上	27.3	23.6	30.9
75 歳 以 上	22.9	19.5	25.8	75 歳 以 上	14.7	9.8	19.4
85 歳 以 上	10.4	8.1	12.4	85 歳 以 上	4.4	2.4	6.4

第2表 年齢(5歳階級), 男女別人口及び年齢別割合 - 住居表示区域, 大字(続き)

年 齢 (5歳階級)	総 数	男	女	年 齢 (5歳階級)	総 数	男	女
西 十 一 番 町 歳	1,896	907	989	西 十 三 番 町 歳	1,001	435	566
0 ~ 4	51	28	23	0 ~ 4	15	8	7
5 ~ 9	108	55	53	5 ~ 9	24	10	14
10 ~ 14	105	61	44	10 ~ 14	37	20	17
15 ~ 19	100	55	45	15 ~ 19	40	13	27
20 ~ 24	66	41	25	20 ~ 24	25	10	15
25 ~ 29	48	23	25	25 ~ 29	23	11	12
30 ~ 34	60	32	28	30 ~ 34	28	14	14
35 ~ 39	92	43	49	35 ~ 39	32	13	19
40 ~ 44	113	53	60	40 ~ 44	64	30	34
45 ~ 49	136	68	68	45 ~ 49	58	32	26
50 ~ 54	162	75	87	50 ~ 54	64	31	33
55 ~ 59	123	67	56	55 ~ 59	66	26	40
60 ~ 64	113	55	58	60 ~ 64	74	38	36
65 ~ 69	119	52	67	65 ~ 69	111	53	58
70 ~ 74	123	53	70	70 ~ 74	128	57	71
75 ~ 79	128	54	74	75 ~ 79	68	27	41
80 ~ 84	116	48	68	80 ~ 84	64	23	41
85 ~ 89	94	33	61	85 ~ 89	45	13	32
90 ~ 94	32	10	22	90 ~ 94	29	6	23
95 ~ 99	7	1	6	95 ~ 99	5	0	5
100 歳 以 上	0	0	0	100 歳 以 上	1	0	1
(再 掲)				(再 掲)			
15 歳 未 満	264	144	120	15 歳 未 満	76	38	38
15 ~ 64 歳	1,013	512	501	15 ~ 64 歳	474	218	256
65 歳 以 上	619	251	368	65 歳 以 上	451	179	272
75 歳 以 上	377	146	231	75 歳 以 上	212	69	143
85 歳 以 上	133	44	89	85 歳 以 上	80	19	61
年 齢 別 割 合 (%)				年 齢 別 割 合 (%)			
15 歳 未 満	13.9	15.9	12.1	15 歳 未 満	7.6	8.7	6.7
15 ~ 64 歳	53.4	56.4	50.7	15 ~ 64 歳	47.4	50.1	45.2
65 歳 以 上	32.6	27.7	37.2	65 歳 以 上	45.1	41.1	48.1
75 歳 以 上	19.9	16.1	23.4	75 歳 以 上	21.2	15.9	25.3
85 歳 以 上	7.0	4.9	9.0	85 歳 以 上	8.0	4.4	10.8
西 十 二 番 町 歳	353	171	182	西 十 四 番 町 歳	963	473	490
0 ~ 4	6	3	3	0 ~ 4	25	16	9
5 ~ 9	14	7	7	5 ~ 9	36	18	18
10 ~ 14	20	10	10	10 ~ 14	37	19	18
15 ~ 19	12	4	8	15 ~ 19	42	24	18
20 ~ 24	11	5	6	20 ~ 24	29	19	10
25 ~ 29	20	11	9	25 ~ 29	30	16	14
30 ~ 34	10	6	4	30 ~ 34	35	17	18
35 ~ 39	13	8	5	35 ~ 39	45	27	18
40 ~ 44	29	14	15	40 ~ 44	52	28	24
45 ~ 49	26	15	11	45 ~ 49	69	33	36
50 ~ 54	29	16	13	50 ~ 54	80	45	35
55 ~ 59	30	15	15	55 ~ 59	81	44	37
60 ~ 64	22	11	11	60 ~ 64	72	36	36
65 ~ 69	23	14	9	65 ~ 69	56	26	30
70 ~ 74	28	12	16	70 ~ 74	75	25	50
75 ~ 79	18	8	10	75 ~ 79	72	25	47
80 ~ 84	18	7	11	80 ~ 84	68	33	35
85 ~ 89	14	4	10	85 ~ 89	40	12	28
90 ~ 94	6	1	5	90 ~ 94	17	9	8
95 ~ 99	4	0	4	95 ~ 99	2	1	1
100 歳 以 上	0	0	0	100 歳 以 上	0	0	0
(再 掲)				(再 掲)			
15 歳 未 満	40	20	20	15 歳 未 満	98	53	45
15 ~ 64 歳	202	105	97	15 ~ 64 歳	535	289	246
65 歳 以 上	111	46	65	65 歳 以 上	330	131	199
75 歳 以 上	60	20	40	75 歳 以 上	199	80	119
85 歳 以 上	24	5	19	85 歳 以 上	59	22	37
年 齢 別 割 合 (%)				年 齢 別 割 合 (%)			
15 歳 未 満	11.3	11.7	11.0	15 歳 未 満	10.2	11.2	9.2
15 ~ 64 歳	57.2	61.4	53.3	15 ~ 64 歳	55.6	61.1	50.2
65 歳 以 上	31.4	26.9	35.7	65 歳 以 上	34.3	27.7	40.6
75 歳 以 上	17.0	11.7	22.0	75 歳 以 上	20.7	16.9	24.3
85 歳 以 上	6.8	2.9	10.4	85 歳 以 上	6.1	4.7	7.6

第2表 年齢(5歳階級), 男女別人口及び年齢別割合 - 住居表示区域, 大字(続き)

年 齢 (5歳階級)	総 数	男	女	年 齢 (5歳階級)	総 数	男	女
西 十 五 番 町 歳	1,022	502	520	西 二 十 一 番 町 歳	1,796	865	931
0 ~ 4	38	18	20	0 ~ 4	64	32	32
5 ~ 9	42	28	14	5 ~ 9	84	43	41
10 ~ 14	64	41	23	10 ~ 14	76	52	24
15 ~ 19	43	26	17	15 ~ 19	76	35	41
20 ~ 24	27	11	16	20 ~ 24	76	39	37
25 ~ 29	38	23	15	25 ~ 29	84	47	37
30 ~ 34	43	20	23	30 ~ 34	66	32	34
35 ~ 39	59	28	31	35 ~ 39	120	59	61
40 ~ 44	68	41	27	40 ~ 44	117	53	64
45 ~ 49	72	32	40	45 ~ 49	135	72	63
50 ~ 54	73	34	39	50 ~ 54	130	63	67
55 ~ 59	63	33	30	55 ~ 59	117	56	61
60 ~ 64	59	31	28	60 ~ 64	127	55	72
65 ~ 69	68	25	43	65 ~ 69	162	70	92
70 ~ 74	90	43	47	70 ~ 74	147	79	68
75 ~ 79	68	32	36	75 ~ 79	85	40	45
80 ~ 84	60	26	34	80 ~ 84	59	20	39
85 ~ 89	38	8	30	85 ~ 89	57	14	43
90 ~ 94	7	2	5	90 ~ 94	10	4	6
95 ~ 99	1	0	1	95 ~ 99	4	0	4
100 歳 以 上	1	0	1	100 歳 以 上	0	0	0
(再 掲)				(再 掲)			
15 歳 未 満	144	87	57	15 歳 未 満	224	127	97
15 ~ 64 歳	545	279	266	15 ~ 64 歳	1,048	511	537
65 歳 以 上	333	136	197	65 歳 以 上	524	227	297
75 歳 以 上	175	68	107	75 歳 以 上	215	78	137
85 歳 以 上	47	10	37	85 歳 以 上	71	18	53
年 齢 別 割 合 (%)				年 齢 別 割 合 (%)			
15 歳 未 満	14.1	17.3	11.0	15 歳 未 満	12.5	14.7	10.4
15 ~ 64 歳	53.3	55.6	51.2	15 ~ 64 歳	58.4	59.1	57.7
65 歳 以 上	32.6	27.1	37.9	65 歳 以 上	29.2	26.2	31.9
75 歳 以 上	17.1	13.5	20.6	75 歳 以 上	12.0	9.0	14.7
85 歳 以 上	4.6	2.0	7.1	85 歳 以 上	4.0	2.1	5.7
西 十 六 番 町 歳	844	406	438	西 二 十 二 番 町 歳	1,704	735	969
0 ~ 4	27	17	10	0 ~ 4	53	24	29
5 ~ 9	29	19	10	5 ~ 9	60	28	32
10 ~ 14	32	18	14	10 ~ 14	60	33	27
15 ~ 19	34	16	18	15 ~ 19	59	28	31
20 ~ 24	33	17	16	20 ~ 24	59	31	28
25 ~ 29	37	13	24	25 ~ 29	53	25	28
30 ~ 34	32	15	17	30 ~ 34	51	24	27
35 ~ 39	37	18	19	35 ~ 39	68	34	34
40 ~ 44	46	21	25	40 ~ 44	103	47	56
45 ~ 49	59	32	27	45 ~ 49	111	46	65
50 ~ 54	83	42	41	50 ~ 54	131	62	69
55 ~ 59	61	24	37	55 ~ 59	106	42	64
60 ~ 64	63	31	32	60 ~ 64	141	60	81
65 ~ 69	63	30	33	65 ~ 69	127	49	78
70 ~ 74	69	29	40	70 ~ 74	168	69	99
75 ~ 79	58	26	32	75 ~ 79	121	49	72
80 ~ 84	49	28	21	80 ~ 84	113	42	71
85 ~ 89	21	9	12	85 ~ 89	85	32	53
90 ~ 94	7	1	6	90 ~ 94	26	8	18
95 ~ 99	4	0	4	95 ~ 99	9	2	7
100 歳 以 上	0	0	0	100 歳 以 上	0	0	0
(再 掲)				(再 掲)			
15 歳 未 満	88	54	34	15 歳 未 満	173	85	88
15 ~ 64 歳	485	229	256	15 ~ 64 歳	882	399	483
65 歳 以 上	271	123	148	65 歳 以 上	649	251	398
75 歳 以 上	139	64	75	75 歳 以 上	354	133	221
85 歳 以 上	32	10	22	85 歳 以 上	120	42	78
年 齢 別 割 合 (%)				年 齢 別 割 合 (%)			
15 歳 未 満	10.4	13.3	7.8	15 歳 未 満	10.2	11.6	9.1
15 ~ 64 歳	57.5	56.4	58.4	15 ~ 64 歳	51.8	54.3	49.8
65 歳 以 上	32.1	30.3	33.8	65 歳 以 上	38.1	34.1	41.1
75 歳 以 上	16.5	15.8	17.1	75 歳 以 上	20.8	18.1	22.8
85 歳 以 上	3.8	2.5	5.0	85 歳 以 上	7.0	5.7	8.0

第2表 年齢(5歳階級), 男女別人口及び年齢別割合 - 住居表示区域, 大字(続き)

年 齢 (5歳階級)	総 数	男	女	年 齢 (5歳階級)	総 数	男	女
西 二 十 三 番 町 目 歳	1,435	662	773	元 町 西 二 丁 目 歳	471	227	244
0 ~ 4	47	21	26	0 ~ 4	25	13	12
5 ~ 9	55	32	23	5 ~ 9	23	12	11
10 ~ 14	60	30	30	10 ~ 14	21	11	10
15 ~ 19	75	32	43	15 ~ 19	22	9	13
20 ~ 24	45	19	26	20 ~ 24	21	13	8
25 ~ 29	36	17	19	25 ~ 29	20	9	11
30 ~ 34	56	30	26	30 ~ 34	30	16	14
35 ~ 39	66	30	36	35 ~ 39	37	20	17
40 ~ 44	94	45	49	40 ~ 44	48	20	28
45 ~ 49	102	55	47	45 ~ 49	42	26	16
50 ~ 54	82	43	39	50 ~ 54	29	14	15
55 ~ 59	99	42	57	55 ~ 59	32	12	20
60 ~ 64	106	49	57	60 ~ 64	33	16	17
65 ~ 69	100	47	53	65 ~ 69	25	15	10
70 ~ 74	140	60	80	70 ~ 74	33	11	22
75 ~ 79	91	39	52	75 ~ 79	10	4	6
80 ~ 84	84	38	46	80 ~ 84	12	4	8
85 ~ 89	66	24	42	85 ~ 89	5	2	3
90 ~ 94	27	8	19	90 ~ 94	3	0	3
95 ~ 99	4	1	3	95 ~ 99	0	0	0
100 歳 以 上	0	0	0	100 歳 以 上	0	0	0
(再 掲)				(再 掲)			
15 歳 未 満	162	83	79	15 歳 未 満	69	36	33
15 ~ 64 歳	761	362	399	15 ~ 64 歳	314	155	159
65 歳 以 上	512	217	295	65 歳 以 上	88	36	52
75 歳 以 上	272	110	162	75 歳 以 上	30	10	20
85 歳 以 上	97	33	64	85 歳 以 上	8	2	6
年 齢 別 割 合 (%)				年 齢 別 割 合 (%)			
15 歳 未 満	11.3	12.5	10.2	15 歳 未 満	14.6	15.9	13.5
15 ~ 64 歳	53.0	54.7	51.6	15 ~ 64 歳	66.7	68.3	65.2
65 歳 以 上	35.7	32.8	38.2	65 歳 以 上	18.7	15.9	21.3
75 歳 以 上	19.0	16.6	21.0	75 歳 以 上	6.4	4.4	8.2
85 歳 以 上	6.8	5.0	8.3	85 歳 以 上	1.7	0.9	2.5
元 町 西 一 丁 目 歳	423	197	226	元 町 西 三 丁 目 歳	360	171	189
0 ~ 4	27	12	15	0 ~ 4	15	5	10
5 ~ 9	33	13	20	5 ~ 9	16	8	8
10 ~ 14	18	9	9	10 ~ 14	14	6	8
15 ~ 19	19	10	9	15 ~ 19	13	7	6
20 ~ 24	15	9	6	20 ~ 24	11	6	5
25 ~ 29	20	12	8	25 ~ 29	16	7	9
30 ~ 34	26	12	14	30 ~ 34	13	7	6
35 ~ 39	30	14	16	35 ~ 39	31	18	13
40 ~ 44	39	18	21	40 ~ 44	21	11	10
45 ~ 49	39	22	17	45 ~ 49	24	13	11
50 ~ 54	35	16	19	50 ~ 54	25	11	14
55 ~ 59	22	10	12	55 ~ 59	28	8	20
60 ~ 64	15	6	9	60 ~ 64	34	16	18
65 ~ 69	22	10	12	65 ~ 69	33	18	15
70 ~ 74	27	11	16	70 ~ 74	36	15	21
75 ~ 79	14	6	8	75 ~ 79	16	11	5
80 ~ 84	12	6	6	80 ~ 84	8	3	5
85 ~ 89	5	0	5	85 ~ 89	3	1	2
90 ~ 94	4	1	3	90 ~ 94	1	0	1
95 ~ 99	1	0	1	95 ~ 99	2	0	2
100 歳 以 上	0	0	0	100 歳 以 上	0	0	0
(再 掲)				(再 掲)			
15 歳 未 満	78	34	44	15 歳 未 満	45	19	26
15 ~ 64 歳	260	129	131	15 ~ 64 歳	216	104	112
65 歳 以 上	85	34	51	65 歳 以 上	99	48	51
75 歳 以 上	36	13	23	75 歳 以 上	30	15	15
85 歳 以 上	10	1	9	85 歳 以 上	6	1	5
年 齢 別 割 合 (%)				年 齢 別 割 合 (%)			
15 歳 未 満	18.4	17.3	19.5	15 歳 未 満	12.5	11.1	13.8
15 ~ 64 歳	61.5	65.5	58.0	15 ~ 64 歳	60.0	60.8	59.3
65 歳 以 上	20.1	17.3	22.6	65 歳 以 上	27.5	28.1	27.0
75 歳 以 上	8.5	6.6	10.2	75 歳 以 上	8.3	8.8	7.9
85 歳 以 上	2.4	0.5	4.0	85 歳 以 上	1.7	0.6	2.6

第2表 年齢(5歳階級), 男女別人口及び年齢別割合 - 住居表示区域, 大字(続き)

年 齢 (5歳階級)	総 数	男	女	年 齢 (5歳階級)	総 数	男	女
元 町 西 四 丁 目 歳	165	71	94	元 町 西 六 丁 目 歳	145	74	71
0 ~ 4	1	0	1	0 ~ 4	3	2	1
5 ~ 9	4	3	1	5 ~ 9	3	2	1
10 ~ 14	9	5	4	10 ~ 14	2	2	0
15 ~ 19	9	4	5	15 ~ 19	4	1	3
20 ~ 24	12	6	6	20 ~ 24	2	1	1
25 ~ 29	0	0	0	25 ~ 29	3	2	1
30 ~ 34	5	1	4	30 ~ 34	8	3	5
35 ~ 39	6	3	3	35 ~ 39	8	5	3
40 ~ 44	8	4	4	40 ~ 44	9	6	3
45 ~ 49	20	9	11	45 ~ 49	12	8	4
50 ~ 54	17	6	11	50 ~ 54	7	3	4
55 ~ 59	12	5	7	55 ~ 59	15	7	8
60 ~ 64	10	7	3	60 ~ 64	13	6	7
65 ~ 69	12	3	9	65 ~ 69	17	8	9
70 ~ 74	20	10	10	70 ~ 74	16	9	7
75 ~ 79	8	2	6	75 ~ 79	11	4	7
80 ~ 84	9	2	7	80 ~ 84	4	3	1
85 ~ 89	1	0	1	85 ~ 89	6	1	5
90 ~ 94	2	1	1	90 ~ 94	1	1	0
95 ~ 99	0	0	0	95 ~ 99	0	0	0
100 歳 以 上	0	0	0	100 歳 以 上	1	0	1
(再 掲)				(再 掲)			
15 歳 未 満	14	8	6	15 歳 未 満	8	6	2
15 ~ 64 歳	99	45	54	15 ~ 64 歳	81	42	39
65 歳 以 上	52	18	34	65 歳 以 上	56	26	30
75 歳 以 上	20	5	15	75 歳 以 上	23	9	14
85 歳 以 上	3	1	2	85 歳 以 上	8	2	6
年 齢 別 割 合 (%)				年 齢 別 割 合 (%)			
15 歳 未 満	8.5	11.3	6.4	15 歳 未 満	5.5	8.1	2.8
15 ~ 64 歳	60.0	63.4	57.4	15 ~ 64 歳	55.9	56.8	54.9
65 歳 以 上	31.5	25.4	36.2	65 歳 以 上	38.6	35.1	42.3
75 歳 以 上	12.1	7.0	16.0	75 歳 以 上	15.9	12.2	19.7
85 歳 以 上	1.8	1.4	2.1	85 歳 以 上	5.5	2.7	8.5
元 町 西 五 丁 目 歳	432	211	221	元 町 東 一 丁 目 歳	125	62	63
0 ~ 4	28	13	15	0 ~ 4	1	1	0
5 ~ 9	29	15	14	5 ~ 9	1	1	0
10 ~ 14	29	15	14	10 ~ 14	1	0	1
15 ~ 19	19	8	11	15 ~ 19	5	1	4
20 ~ 24	23	10	13	20 ~ 24	5	5	0
25 ~ 29	32	19	13	25 ~ 29	4	1	3
30 ~ 34	25	12	13	30 ~ 34	7	5	2
35 ~ 39	39	22	17	35 ~ 39	5	2	3
40 ~ 44	32	15	17	40 ~ 44	4	1	3
45 ~ 49	24	13	11	45 ~ 49	8	4	4
50 ~ 54	34	13	21	50 ~ 54	11	5	6
55 ~ 59	25	10	15	55 ~ 59	6	4	2
60 ~ 64	19	9	10	60 ~ 64	11	6	5
65 ~ 69	23	12	11	65 ~ 69	9	5	4
70 ~ 74	24	12	12	70 ~ 74	18	9	9
75 ~ 79	8	4	4	75 ~ 79	8	4	4
80 ~ 84	13	5	8	80 ~ 84	9	4	5
85 ~ 89	5	3	2	85 ~ 89	7	1	6
90 ~ 94	1	1	0	90 ~ 94	4	2	2
95 ~ 99	0	0	0	95 ~ 99	0	0	0
100 歳 以 上	0	0	0	100 歳 以 上	1	1	0
(再 掲)				(再 掲)			
15 歳 未 満	86	43	43	15 歳 未 満	3	2	1
15 ~ 64 歳	272	131	141	15 ~ 64 歳	66	34	32
65 歳 以 上	74	37	37	65 歳 以 上	56	26	30
75 歳 以 上	27	13	14	75 歳 以 上	29	12	17
85 歳 以 上	6	4	2	85 歳 以 上	12	4	8
年 齢 別 割 合 (%)				年 齢 別 割 合 (%)			
15 歳 未 満	19.9	20.4	19.5	15 歳 未 満	2.4	3.2	1.6
15 ~ 64 歳	63.0	62.1	63.8	15 ~ 64 歳	52.8	54.8	50.8
65 歳 以 上	17.1	17.5	16.7	65 歳 以 上	44.8	41.9	47.6
75 歳 以 上	6.3	6.2	6.3	75 歳 以 上	23.2	19.4	27.0
85 歳 以 上	1.4	1.9	0.9	85 歳 以 上	9.6	6.5	12.7

第2表 年齢(5歳階級), 男女別人口及び年齢別割合 - 住居表示区域, 大字(続き)

年 齢 (5歳階級)	総 数	男	女	年 齢 (5歳階級)	総 数	男	女
元 町 東 二 丁 目 歳	504	250	254	元 町 東 四 丁 目 歳	405	182	223
0 ~ 4	21	14	7	0 ~ 4	22	11	11
5 ~ 9	19	7	12	5 ~ 9	23	11	12
10 ~ 14	10	4	6	10 ~ 14	13	10	3
15 ~ 19	18	8	10	15 ~ 19	20	6	14
20 ~ 24	26	14	12	20 ~ 24	39	7	32
25 ~ 29	27	12	15	25 ~ 29	34	13	21
30 ~ 34	24	11	13	30 ~ 34	25	12	13
35 ~ 39	32	18	14	35 ~ 39	27	12	15
40 ~ 44	42	23	19	40 ~ 44	37	18	19
45 ~ 49	44	22	22	45 ~ 49	34	23	11
50 ~ 54	33	21	12	50 ~ 54	27	17	10
55 ~ 59	33	18	15	55 ~ 59	22	8	14
60 ~ 64	40	18	22	60 ~ 64	27	11	16
65 ~ 69	23	9	14	65 ~ 69	18	8	10
70 ~ 74	50	24	26	70 ~ 74	16	7	9
75 ~ 79	25	13	12	75 ~ 79	13	7	6
80 ~ 84	20	6	14	80 ~ 84	5	1	4
85 ~ 89	11	6	5	85 ~ 89	3	0	3
90 ~ 94	5	2	3	90 ~ 94	0	0	0
95 ~ 99	1	0	1	95 ~ 99	0	0	0
100 歳 以 上	0	0	0	100 歳 以 上	0	0	0
(再 掲)				(再 掲)			
15 歳 未 満	50	25	25	15 歳 未 満	58	32	26
15 ~ 64 歳	319	165	154	15 ~ 64 歳	292	127	165
65 歳 以 上	135	60	75	65 歳 以 上	55	23	32
75 歳 以 上	62	27	35	75 歳 以 上	21	8	13
85 歳 以 上	17	8	9	85 歳 以 上	3	0	3
年 齢 別 割 合 (%)				年 齢 別 割 合 (%)			
15 歳 未 満	9.9	10.0	9.8	15 歳 未 満	14.3	17.6	11.7
15 ~ 64 歳	63.3	66.0	60.6	15 ~ 64 歳	72.1	69.8	74.0
65 歳 以 上	26.8	24.0	29.5	65 歳 以 上	13.6	12.6	14.3
75 歳 以 上	12.3	10.8	13.8	75 歳 以 上	5.2	4.4	5.8
85 歳 以 上	3.4	3.2	3.5	85 歳 以 上	0.7	0.0	1.3
元 町 東 三 丁 目 歳	114	61	53	元 町 東 五 丁 目 歳	347	154	193
0 ~ 4	8	3	5	0 ~ 4	17	7	10
5 ~ 9	2	1	1	5 ~ 9	11	4	7
10 ~ 14	7	3	4	10 ~ 14	24	13	11
15 ~ 19	4	3	1	15 ~ 19	19	9	10
20 ~ 24	6	3	3	20 ~ 24	23	7	16
25 ~ 29	4	3	1	25 ~ 29	26	9	17
30 ~ 34	5	3	2	30 ~ 34	17	10	7
35 ~ 39	10	6	4	35 ~ 39	28	10	18
40 ~ 44	8	6	2	40 ~ 44	22	10	12
45 ~ 49	6	2	4	45 ~ 49	37	18	19
50 ~ 54	13	8	5	50 ~ 54	27	16	11
55 ~ 59	5	3	2	55 ~ 59	26	13	13
60 ~ 64	5	3	2	60 ~ 64	21	8	13
65 ~ 69	13	8	5	65 ~ 69	15	8	7
70 ~ 74	4	2	2	70 ~ 74	15	7	8
75 ~ 79	4	1	3	75 ~ 79	6	2	4
80 ~ 84	3	0	3	80 ~ 84	6	1	5
85 ~ 89	4	2	2	85 ~ 89	4	2	2
90 ~ 94	2	1	1	90 ~ 94	2	0	2
95 ~ 99	1	0	1	95 ~ 99	1	0	1
100 歳 以 上	0	0	0	100 歳 以 上	0	0	0
(再 掲)				(再 掲)			
15 歳 未 満	17	7	10	15 歳 未 満	52	24	28
15 ~ 64 歳	66	40	26	15 ~ 64 歳	246	110	136
65 歳 以 上	31	14	17	65 歳 以 上	49	20	29
75 歳 以 上	14	4	10	75 歳 以 上	19	5	14
85 歳 以 上	7	3	4	85 歳 以 上	7	2	5
年 齢 別 割 合 (%)				年 齢 別 割 合 (%)			
15 歳 未 満	14.9	11.5	18.9	15 歳 未 満	15.0	15.6	14.5
15 ~ 64 歳	57.9	65.6	49.1	15 ~ 64 歳	70.9	71.4	70.5
65 歳 以 上	27.2	23.0	32.1	65 歳 以 上	14.1	13.0	15.0
75 歳 以 上	12.3	6.6	18.9	75 歳 以 上	5.5	3.2	7.3
85 歳 以 上	6.1	4.9	7.5	85 歳 以 上	2.0	1.3	2.6

第2表 年齢(5歳階級), 男女別人口及び年齢別割合 - 住居表示区域, 大字(続き)

年 齢 (5歳階級)	総 数	男	女	年 齢 (5歳階級)	総 数	男	女
ひがしの一丁目	316	139	177	一本木沢一丁目	331	171	160
0～4歳	9	4	5	0～4歳	19	12	7
5～9歳	9	4	5	5～9歳	11	6	5
10～14歳	12	7	5	10～14歳	20	12	8
15～19歳	16	5	11	15～19歳	22	13	9
20～24歳	12	7	5	20～24歳	18	11	7
25～29歳	15	7	8	25～29歳	11	4	7
30～34歳	15	5	10	30～34歳	7	3	4
35～39歳	24	13	11	35～39歳	17	9	8
40～44歳	23	12	11	40～44歳	31	19	12
45～49歳	18	8	10	45～49歳	23	11	12
50～54歳	23	11	12	50～54歳	18	10	8
55～59歳	14	4	10	55～59歳	26	10	16
60～64歳	26	14	12	60～64歳	15	9	6
65～69歳	29	15	14	65～69歳	35	15	20
70～74歳	30	11	19	70～74歳	27	15	12
75～79歳	20	6	14	75～79歳	13	3	10
80～84歳	10	4	6	80～84歳	11	5	6
85～89歳	7	1	6	85～89歳	5	3	2
90～94歳	2	0	2	90～94歳	0	0	0
95～99歳	0	0	0	95～99歳	1	0	1
100歳以上	2	1	1	100歳以上	1	1	0
(再掲)				(再掲)			
15歳未満	30	15	15	15歳未満	50	30	20
15～64歳	186	86	100	15～64歳	188	99	89
65歳以上	100	38	62	65歳以上	93	42	51
75歳以上	41	12	29	75歳以上	31	12	19
85歳以上	11	2	9	85歳以上	7	4	3
年齢別割合(%)				年齢別割合(%)			
15歳未満	9.5	10.8	8.5	15歳未満	15.1	17.5	12.5
15～64歳	58.9	61.9	56.5	15～64歳	56.8	57.9	55.6
65歳以上	31.6	27.3	35.0	65歳以上	28.1	24.6	31.9
75歳以上	13.0	8.6	16.4	75歳以上	9.4	7.0	11.9
85歳以上	3.5	1.4	5.1	85歳以上	2.1	2.3	1.9
ひがしの二丁目	863	409	454	一本木沢二丁目	134	65	69
0～4歳	35	21	14	0～4歳	6	4	2
5～9歳	39	26	13	5～9歳	7	3	4
10～14歳	36	13	23	10～14歳	10	2	8
15～19歳	48	25	23	15～19歳	0	0	0
20～24歳	38	18	20	20～24歳	0	0	0
25～29歳	25	9	16	25～29歳	2	1	1
30～34歳	31	15	16	30～34歳	6	5	1
35～39歳	47	21	26	35～39歳	9	3	6
40～44歳	58	32	26	40～44歳	7	6	1
45～49歳	80	40	40	45～49歳	7	4	3
50～54歳	76	37	39	50～54歳	6	4	2
55～59歳	56	25	31	55～59歳	15	4	11
60～64歳	55	28	27	60～64歳	19	11	8
65～69歳	57	24	33	65～69歳	11	5	6
70～74歳	78	34	44	70～74歳	10	7	3
75～79歳	48	19	29	75～79歳	6	1	5
80～84歳	28	11	17	80～84歳	6	2	4
85～89歳	20	7	13	85～89歳	6	3	3
90～94歳	7	4	3	90～94歳	1	0	1
95～99歳	1	0	1	95～99歳	0	0	0
100歳以上	0	0	0	100歳以上	0	0	0
(再掲)				(再掲)			
15歳未満	110	60	50	15歳未満	23	9	14
15～64歳	514	250	264	15～64歳	71	38	33
65歳以上	239	99	140	65歳以上	40	18	22
75歳以上	104	41	63	75歳以上	19	6	13
85歳以上	28	11	17	85歳以上	7	3	4
年齢別割合(%)				年齢別割合(%)			
15歳未満	12.7	14.7	11.0	15歳未満	17.2	13.8	20.3
15～64歳	59.6	61.1	58.1	15～64歳	53.0	58.5	47.8
65歳以上	27.7	24.2	30.8	65歳以上	29.9	27.7	31.9
75歳以上	12.1	10.0	13.9	75歳以上	14.2	9.2	18.8
85歳以上	3.2	2.7	3.7	85歳以上	5.2	4.6	5.8

第2表 年齢(5歳階級), 男女別人口及び年齢別割合 - 住居表示区域, 大字(続き)

年 齢 (5歳階級)	総 数	男	女	年 齢 (5歳階級)	総 数	男	女
大 字 三 本 木	10,531	5,084	5,447	大 字 切 田	771	378	393
0 ~ 4 歳	349	189	160	0 ~ 4 歳	4	2	2
5 ~ 9	462	247	215	5 ~ 9	5	3	2
10 ~ 14	530	261	269	10 ~ 14	15	7	8
15 ~ 19	546	303	243	15 ~ 19	22	11	11
20 ~ 24	370	196	174	20 ~ 24	24	9	15
25 ~ 29	354	188	166	25 ~ 29	14	7	7
30 ~ 34	394	191	203	30 ~ 34	16	13	3
35 ~ 39	633	315	318	35 ~ 39	31	22	9
40 ~ 44	747	398	349	40 ~ 44	40	26	14
45 ~ 49	887	455	432	45 ~ 49	30	18	12
50 ~ 54	753	370	383	50 ~ 54	44	20	24
55 ~ 59	680	333	347	55 ~ 59	46	24	22
60 ~ 64	757	343	414	60 ~ 64	66	32	34
65 ~ 69	861	413	448	65 ~ 69	102	53	49
70 ~ 74	940	420	520	70 ~ 74	98	54	44
75 ~ 79	527	232	295	75 ~ 79	53	27	26
80 ~ 84	375	137	238	80 ~ 84	78	22	56
85 ~ 89	224	69	155	85 ~ 89	51	21	30
90 ~ 94	102	18	84	90 ~ 94	22	6	16
95 ~ 99	37	5	32	95 ~ 99	9	1	8
100 歳 以 上	3	1	2	100 歳 以 上	1	0	1
(再 掲)				(再 掲)			
15 歳 未 満	1,341	697	644	15 歳 未 満	24	12	12
15 ~ 64 歳	6,121	3,092	3,029	15 ~ 64 歳	333	182	151
65 歳 以 上	3,069	1,295	1,774	65 歳 以 上	414	184	230
75 歳 以 上	1,268	462	806	75 歳 以 上	214	77	137
85 歳 以 上	366	93	273	85 歳 以 上	83	28	55
年 齢 別 割 合 (%)				年 齢 別 割 合 (%)			
15 歳 未 満	12.7	13.7	11.8	15 歳 未 満	3.1	3.2	3.1
15 ~ 64 歳	58.1	60.8	55.6	15 ~ 64 歳	43.2	48.1	38.4
65 歳 以 上	29.1	25.5	32.6	65 歳 以 上	53.7	48.7	58.5
75 歳 以 上	12.0	9.1	14.8	75 歳 以 上	27.8	20.4	34.9
85 歳 以 上	3.5	1.8	5.0	85 歳 以 上	10.8	7.4	14.0
大 字 赤 沼	741	351	390	大 字 深 持	1,330	631	699
0 ~ 4 歳	19	6	13	0 ~ 4 歳	23	16	7
5 ~ 9	28	14	14	5 ~ 9	30	15	15
10 ~ 14	37	20	17	10 ~ 14	44	20	24
15 ~ 19	22	12	10	15 ~ 19	47	28	19
20 ~ 24	29	10	19	20 ~ 24	39	25	14
25 ~ 29	17	6	11	25 ~ 29	36	19	17
30 ~ 34	28	14	14	30 ~ 34	44	27	17
35 ~ 39	42	24	18	35 ~ 39	38	19	19
40 ~ 44	56	34	22	40 ~ 44	63	39	24
45 ~ 49	43	19	24	45 ~ 49	80	44	36
50 ~ 54	49	24	25	50 ~ 54	67	34	33
55 ~ 59	59	33	26	55 ~ 59	91	51	40
60 ~ 64	51	20	31	60 ~ 64	112	53	59
65 ~ 69	71	32	39	65 ~ 69	115	65	50
70 ~ 74	69	36	33	70 ~ 74	147	73	74
75 ~ 79	46	19	27	75 ~ 79	85	41	44
80 ~ 84	27	12	15	80 ~ 84	87	26	61
85 ~ 89	35	11	24	85 ~ 89	94	23	71
90 ~ 94	11	4	7	90 ~ 94	66	11	55
95 ~ 99	2	1	1	95 ~ 99	17	0	17
100 歳 以 上	0	0	0	100 歳 以 上	5	2	3
(再 掲)				(再 掲)			
15 歳 未 満	84	40	44	15 歳 未 満	97	51	46
15 ~ 64 歳	396	196	200	15 ~ 64 歳	617	339	278
65 歳 以 上	261	115	146	65 歳 以 上	616	241	375
75 歳 以 上	121	47	74	75 歳 以 上	354	103	251
85 歳 以 上	48	16	32	85 歳 以 上	182	36	146
年 齢 別 割 合 (%)				年 齢 別 割 合 (%)			
15 歳 未 満	11.3	11.4	11.3	15 歳 未 満	7.3	8.1	6.6
15 ~ 64 歳	53.4	55.8	51.3	15 ~ 64 歳	46.4	53.7	39.8
65 歳 以 上	35.2	32.8	37.4	65 歳 以 上	46.3	38.2	53.6
75 歳 以 上	16.3	13.4	19.0	75 歳 以 上	26.6	16.3	35.9
85 歳 以 上	6.5	4.6	8.2	85 歳 以 上	13.7	5.7	20.9

第2表 年齢(5歳階級), 男女別人口及び年齢別割合 - 住居表示区域, 大字(続き)

年 齢 (5歳階級)	総 数	男	女	年 齢 (5歳階級)	総 数	男	女
大 字 洞 内 歳	1,929	899	1,030	大 字 馬 洗 場 歳	45	21	24
0 ~ 4	45	19	26	0 ~ 4	0	0	0
5 ~ 9	50	22	28	5 ~ 9	0	0	0
10 ~ 14	77	42	35	10 ~ 14	4	2	2
15 ~ 19	88	47	41	15 ~ 19	2	0	2
20 ~ 24	52	28	24	20 ~ 24	3	1	2
25 ~ 29	54	30	24	25 ~ 29	1	1	0
30 ~ 34	58	30	28	30 ~ 34	0	0	0
35 ~ 39	79	41	38	35 ~ 39	1	1	0
40 ~ 44	102	55	47	40 ~ 44	1	1	0
45 ~ 49	116	53	63	45 ~ 49	6	3	3
50 ~ 54	162	79	83	50 ~ 54	3	2	1
55 ~ 59	141	68	73	55 ~ 59	4	2	2
60 ~ 64	143	78	65	60 ~ 64	1	0	1
65 ~ 69	197	81	116	65 ~ 69	4	2	2
70 ~ 74	207	96	111	70 ~ 74	4	2	2
75 ~ 79	150	71	79	75 ~ 79	5	3	2
80 ~ 84	89	31	58	80 ~ 84	1	0	1
85 ~ 89	70	21	49	85 ~ 89	1	1	0
90 ~ 94	36	7	29	90 ~ 94	1	0	1
95 ~ 99	11	0	11	95 ~ 99	3	0	3
100 歳 以 上	2	0	2	100 歳 以 上	0	0	0
(再 掲)				(再 掲)			
15 歳 未 満	172	83	89	15 歳 未 満	4	2	2
15 ~ 64 歳	995	509	486	15 ~ 64 歳	22	11	11
65 歳 以 上	762	307	455	65 歳 以 上	19	8	11
75 歳 以 上	358	130	228	75 歳 以 上	11	4	7
85 歳 以 上	119	28	91	85 歳 以 上	5	1	4
年 齢 別 割 合 (%)				年 齢 別 割 合 (%)			
15 歳 未 満	8.9	9.2	8.6	15 歳 未 満	8.9	9.5	8.3
15 ~ 64 歳	51.6	56.6	47.2	15 ~ 64 歳	48.9	52.4	45.8
65 歳 以 上	39.5	34.1	44.2	65 歳 以 上	42.2	38.1	45.8
75 歳 以 上	18.6	14.5	22.1	75 歳 以 上	24.4	19.0	29.2
85 歳 以 上	6.2	3.1	8.8	85 歳 以 上	11.1	4.8	16.7
大 字 大 沢 田 歳	871	432	439	大 字 立 崎 歳	152	68	84
0 ~ 4	26	12	14	0 ~ 4	3	2	1
5 ~ 9	18	5	13	5 ~ 9	13	4	9
10 ~ 14	18	10	8	10 ~ 14	9	2	7
15 ~ 19	34	19	15	15 ~ 19	2	1	1
20 ~ 24	23	14	9	20 ~ 24	1	0	1
25 ~ 29	32	15	17	25 ~ 29	2	1	1
30 ~ 34	30	13	17	30 ~ 34	4	2	2
35 ~ 39	45	26	19	35 ~ 39	12	4	8
40 ~ 44	42	25	17	40 ~ 44	8	5	3
45 ~ 49	61	31	30	45 ~ 49	12	6	6
50 ~ 54	59	34	25	50 ~ 54	6	4	2
55 ~ 59	57	37	20	55 ~ 59	8	5	3
60 ~ 64	68	37	31	60 ~ 64	9	7	2
65 ~ 69	79	41	38	65 ~ 69	13	7	6
70 ~ 74	110	54	56	70 ~ 74	21	11	10
75 ~ 79	62	27	35	75 ~ 79	8	3	5
80 ~ 84	43	15	28	80 ~ 84	7	1	6
85 ~ 89	39	14	25	85 ~ 89	8	2	6
90 ~ 94	21	3	18	90 ~ 94	4	1	3
95 ~ 99	3	0	3	95 ~ 99	2	0	2
100 歳 以 上	1	0	1	100 歳 以 上	0	0	0
(再 掲)				(再 掲)			
15 歳 未 満	62	27	35	15 歳 未 満	25	8	17
15 ~ 64 歳	451	251	200	15 ~ 64 歳	64	35	29
65 歳 以 上	358	154	204	65 歳 以 上	63	25	38
75 歳 以 上	169	59	110	75 歳 以 上	29	7	22
85 歳 以 上	64	17	47	85 歳 以 上	14	3	11
年 齢 別 割 合 (%)				年 齢 別 割 合 (%)			
15 歳 未 満	7.1	6.3	8.0	15 歳 未 満	16.4	11.8	20.2
15 ~ 64 歳	51.8	58.1	45.6	15 ~ 64 歳	42.1	51.5	34.5
65 歳 以 上	41.1	35.6	46.5	65 歳 以 上	41.4	36.8	45.2
75 歳 以 上	19.4	13.7	25.1	75 歳 以 上	19.1	10.3	26.2
85 歳 以 上	7.3	3.9	10.7	85 歳 以 上	9.2	4.4	13.1

第2表 年齢(5歳階級), 男女別人口及び年齢別割合 - 住居表示区域, 大字(続き)

年 齢 (5歳階級)	総 数	男	女	年 齢 (5歳階級)	総 数	男	女
大 字 八 斗 沢	523	265	258	大 字 相 坂	3,810	1,845	1,965
0 ~ 4 歳	8	4	4	0 ~ 4 歳	93	47	46
5 ~ 9	8	3	5	5 ~ 9	120	67	53
10 ~ 14	7	3	4	10 ~ 14	131	62	69
15 ~ 19	21	9	12	15 ~ 19	150	79	71
20 ~ 24	22	11	11	20 ~ 24	138	78	60
25 ~ 29	14	6	8	25 ~ 29	144	78	66
30 ~ 34	17	10	7	30 ~ 34	126	69	57
35 ~ 39	22	13	9	35 ~ 39	159	84	75
40 ~ 44	31	17	14	40 ~ 44	223	115	108
45 ~ 49	42	27	15	45 ~ 49	250	133	117
50 ~ 54	35	19	16	50 ~ 54	265	137	128
55 ~ 59	36	23	13	55 ~ 59	236	120	116
60 ~ 64	27	16	11	60 ~ 64	303	142	161
65 ~ 69	60	24	36	65 ~ 69	349	176	173
70 ~ 74	81	43	38	70 ~ 74	423	214	209
75 ~ 79	32	16	16	75 ~ 79	229	99	130
80 ~ 84	30	12	18	80 ~ 84	191	76	115
85 ~ 89	16	5	11	85 ~ 89	162	47	115
90 ~ 94	11	4	7	90 ~ 94	96	19	77
95 ~ 99	2	0	2	95 ~ 99	20	3	17
100 歳 以 上	1	0	1	100 歳 以 上	2	0	2
(再 掲)				(再 掲)			
15 歳 未 満	23	10	13	15 歳 未 満	344	176	168
15 ~ 64 歳	267	151	116	15 ~ 64 歳	1,994	1,035	959
65 歳 以 上	233	104	129	65 歳 以 上	1,472	634	838
75 歳 以 上	92	37	55	75 歳 以 上	700	244	456
85 歳 以 上	30	9	21	85 歳 以 上	280	69	211
年 齢 別 割 合 (%)				年 齢 別 割 合 (%)			
15 歳 未 満	4.4	3.8	5.0	15 歳 未 満	9.0	9.5	8.5
15 ~ 64 歳	51.1	57.0	45.0	15 ~ 64 歳	52.3	56.1	48.8
65 歳 以 上	44.6	39.2	50.0	65 歳 以 上	38.6	34.4	42.6
75 歳 以 上	17.6	14.0	21.3	75 歳 以 上	18.4	13.2	23.2
85 歳 以 上	5.7	3.4	8.1	85 歳 以 上	7.3	3.7	10.7
大 字 豊 ヶ 岡	74	38	36	大 字 藤 島	457	243	214
0 ~ 4 歳	1	1	0	0 ~ 4 歳	7	6	1
5 ~ 9	0	0	0	5 ~ 9	13	9	4
10 ~ 14	4	1	3	10 ~ 14	15	3	12
15 ~ 19	2	0	2	15 ~ 19	22	17	5
20 ~ 24	7	5	2	20 ~ 24	6	3	3
25 ~ 29	6	3	3	25 ~ 29	12	8	4
30 ~ 34	0	0	0	30 ~ 34	12	6	6
35 ~ 39	2	1	1	35 ~ 39	19	14	5
40 ~ 44	2	1	1	40 ~ 44	20	12	8
45 ~ 49	2	0	2	45 ~ 49	27	12	15
50 ~ 54	7	5	2	50 ~ 54	26	13	13
55 ~ 59	6	4	2	55 ~ 59	25	13	12
60 ~ 64	5	3	2	60 ~ 64	47	27	20
65 ~ 69	4	4	0	65 ~ 69	55	30	25
70 ~ 74	10	5	5	70 ~ 74	51	28	23
75 ~ 79	3	2	1	75 ~ 79	33	16	17
80 ~ 84	8	2	6	80 ~ 84	30	14	16
85 ~ 89	4	1	3	85 ~ 89	22	9	13
90 ~ 94	1	0	1	90 ~ 94	13	2	11
95 ~ 99	0	0	0	95 ~ 99	2	1	1
100 歳 以 上	0	0	0	100 歳 以 上	0	0	0
(再 掲)				(再 掲)			
15 歳 未 満	5	2	3	15 歳 未 満	35	18	17
15 ~ 64 歳	39	22	17	15 ~ 64 歳	216	125	91
65 歳 以 上	30	14	16	65 歳 以 上	206	100	106
75 歳 以 上	16	5	11	75 歳 以 上	100	42	58
85 歳 以 上	5	1	4	85 歳 以 上	37	12	25
年 齢 別 割 合 (%)				年 齢 別 割 合 (%)			
15 歳 未 満	6.8	5.3	8.3	15 歳 未 満	7.7	7.4	7.9
15 ~ 64 歳	52.7	57.9	47.2	15 ~ 64 歳	47.3	51.4	42.5
65 歳 以 上	40.5	36.8	44.4	65 歳 以 上	45.1	41.2	49.5
75 歳 以 上	21.6	13.2	30.6	75 歳 以 上	21.9	17.3	27.1
85 歳 以 上	6.8	2.6	11.1	85 歳 以 上	8.1	4.9	11.7

第2表 年齢(5歳階級), 男女別人口及び年齢別割合 - 住居表示区域, 大字(続き)

年 齢 (5歳階級)	総 数	男	女	年 齢 (5歳階級)	総 数	男	女
大 字 伝 法 寺	346	177	169	大 字 大 不 動	279	159	120
0 ~ 4 歳	4	1	3	0 ~ 4 歳	4	1	3
5 ~ 9	14	5	9	5 ~ 9	10	6	4
10 ~ 14	6	2	4	10 ~ 14	18	14	4
15 ~ 19	9	5	4	15 ~ 19	16	9	7
20 ~ 24	8	7	1	20 ~ 24	4	1	3
25 ~ 29	9	7	2	25 ~ 29	5	4	1
30 ~ 34	6	5	1	30 ~ 34	5	3	2
35 ~ 39	20	12	8	35 ~ 39	3	2	1
40 ~ 44	17	12	5	40 ~ 44	12	6	6
45 ~ 49	12	8	4	45 ~ 49	4	1	3
50 ~ 54	24	11	13	50 ~ 54	12	7	5
55 ~ 59	18	10	8	55 ~ 59	18	10	8
60 ~ 64	35	20	15	60 ~ 64	21	10	11
65 ~ 69	51	22	29	65 ~ 69	46	26	20
70 ~ 74	33	21	12	70 ~ 74	47	31	16
75 ~ 79	18	9	9	75 ~ 79	24	15	9
80 ~ 84	22	10	12	80 ~ 84	9	5	4
85 ~ 89	27	8	19	85 ~ 89	14	4	10
90 ~ 94	10	2	8	90 ~ 94	6	3	3
95 ~ 99	2	0	2	95 ~ 99	1	1	0
100 歳 以 上	1	0	1	100 歳 以 上	0	0	0
(再 掲)				(再 掲)			
15 歳 未 満	24	8	16	15 歳 未 満	32	21	11
15 ~ 64 歳	158	97	61	15 ~ 64 歳	100	53	47
65 歳 以 上	164	72	92	65 歳 以 上	147	85	62
75 歳 以 上	80	29	51	75 歳 以 上	54	28	26
85 歳 以 上	40	10	30	85 歳 以 上	21	8	13
年 齢 別 割 合 (%)				年 齢 別 割 合 (%)			
15 歳 未 満	6.9	4.5	9.5	15 歳 未 満	11.5	13.2	9.2
15 ~ 64 歳	45.7	54.8	36.1	15 ~ 64 歳	35.8	33.3	39.2
65 歳 以 上	47.4	40.7	54.4	65 歳 以 上	52.7	53.5	51.7
75 歳 以 上	23.1	16.4	30.2	75 歳 以 上	19.4	17.6	21.7
85 歳 以 上	11.6	5.6	17.8	85 歳 以 上	7.5	5.0	10.8
大 字 米 田	759	394	365	大 字 滝 沢	328	162	166
0 ~ 4 歳	13	6	7	0 ~ 4 歳	5	4	1
5 ~ 9	10	7	3	5 ~ 9	5	2	3
10 ~ 14	17	9	8	10 ~ 14	4	1	3
15 ~ 19	20	10	10	15 ~ 19	10	3	7
20 ~ 24	36	15	21	20 ~ 24	5	4	1
25 ~ 29	20	13	7	25 ~ 29	8	4	4
30 ~ 34	23	16	7	30 ~ 34	3	1	2
35 ~ 39	28	19	9	35 ~ 39	13	6	7
40 ~ 44	29	20	9	40 ~ 44	9	6	3
45 ~ 49	37	21	16	45 ~ 49	17	9	8
50 ~ 54	44	24	20	50 ~ 54	19	11	8
55 ~ 59	53	28	25	55 ~ 59	17	13	4
60 ~ 64	69	43	26	60 ~ 64	25	15	10
65 ~ 69	81	41	40	65 ~ 69	39	21	18
70 ~ 74	82	44	38	70 ~ 74	40	22	18
75 ~ 79	68	31	37	75 ~ 79	29	11	18
80 ~ 84	42	16	26	80 ~ 84	31	13	18
85 ~ 89	54	22	32	85 ~ 89	32	12	20
90 ~ 94	30	8	22	90 ~ 94	14	2	12
95 ~ 99	3	1	2	95 ~ 99	2	1	1
100 歳 以 上	0	0	0	100 歳 以 上	1	1	0
(再 掲)				(再 掲)			
15 歳 未 満	40	22	18	15 歳 未 満	14	7	7
15 ~ 64 歳	359	209	150	15 ~ 64 歳	126	72	54
65 歳 以 上	360	163	197	65 歳 以 上	188	83	105
75 歳 以 上	197	78	119	75 歳 以 上	109	40	69
85 歳 以 上	87	31	56	85 歳 以 上	49	16	33
年 齢 別 割 合 (%)				年 齢 別 割 合 (%)			
15 歳 未 満	5.3	5.6	4.9	15 歳 未 満	4.3	4.3	4.2
15 ~ 64 歳	47.3	53.0	41.1	15 ~ 64 歳	38.4	44.4	32.5
65 歳 以 上	47.4	41.4	54.0	65 歳 以 上	57.3	51.2	63.3
75 歳 以 上	26.0	19.8	32.6	75 歳 以 上	33.2	24.7	41.6
85 歳 以 上	11.5	7.9	15.3	85 歳 以 上	14.9	9.9	19.9

第2表 年齢(5歳階級), 男女別人口及び年齢別割合 - 住居表示区域, 大字(続き)

年 齢 (5歳階級)	総 数	男	女	年 齢 (5歳階級)	総 数	男	女
大 字 沢 田	1,390	688	702	大 字 法 量	877	431	446
0 ~ 4 歳	24	12	12	0 ~ 4 歳	11	5	6
5 ~ 9	42	19	23	5 ~ 9	9	3	6
10 ~ 14	42	24	18	10 ~ 14	25	11	14
15 ~ 19	62	37	25	15 ~ 19	29	16	13
20 ~ 24	42	24	18	20 ~ 24	25	13	12
25 ~ 29	33	15	18	25 ~ 29	16	11	5
30 ~ 34	36	19	17	30 ~ 34	24	10	14
35 ~ 39	60	33	27	35 ~ 39	29	19	10
40 ~ 44	78	43	35	40 ~ 44	37	20	17
45 ~ 49	95	51	44	45 ~ 49	50	20	30
50 ~ 54	86	45	41	50 ~ 54	53	28	25
55 ~ 59	70	43	27	55 ~ 59	65	40	25
60 ~ 64	88	39	49	60 ~ 64	63	38	25
65 ~ 69	168	89	79	65 ~ 69	81	41	40
70 ~ 74	156	80	76	70 ~ 74	129	66	63
75 ~ 79	82	40	42	75 ~ 79	73	39	34
80 ~ 84	76	31	45	80 ~ 84	64	22	42
85 ~ 89	101	32	69	85 ~ 89	57	16	41
90 ~ 94	40	7	33	90 ~ 94	33	12	21
95 ~ 99	7	5	2	95 ~ 99	4	1	3
100 歳 以 上	2	0	2	100 歳 以 上	0	0	0
(再 掲)				(再 掲)			
15 歳 未 満	108	55	53	15 歳 未 満	45	19	26
15 ~ 64 歳	650	349	301	15 ~ 64 歳	391	215	176
65 歳 以 上	632	284	348	65 歳 以 上	441	197	244
75 歳 以 上	308	115	193	75 歳 以 上	231	90	141
85 歳 以 上	150	44	106	85 歳 以 上	94	29	65
年 齢 別 割 合 (%)				年 齢 別 割 合 (%)			
15 歳 未 満	7.8	8.0	7.5	15 歳 未 満	5.1	4.4	5.8
15 ~ 64 歳	46.8	50.7	42.9	15 ~ 64 歳	44.6	49.9	39.5
65 歳 以 上	45.5	41.3	49.6	65 歳 以 上	50.3	45.7	54.7
75 歳 以 上	22.2	16.7	27.5	75 歳 以 上	26.3	20.9	31.6
85 歳 以 上	10.8	6.4	15.1	85 歳 以 上	10.7	6.7	14.6
大 字 奥 瀬	1,534	729	805				
0 ~ 4 歳	17	6	11				
5 ~ 9	43	22	21				
10 ~ 14	38	17	21				
15 ~ 19	42	20	22				
20 ~ 24	41	24	17				
25 ~ 29	42	22	20				
30 ~ 34	53	23	30				
35 ~ 39	66	34	32				
40 ~ 44	59	39	20				
45 ~ 49	101	53	48				
50 ~ 54	94	56	38				
55 ~ 59	74	41	33				
60 ~ 64	118	61	57				
65 ~ 69	165	88	77				
70 ~ 74	191	94	97				
75 ~ 79	98	49	49				
80 ~ 84	101	31	70				
85 ~ 89	105	35	70				
90 ~ 94	60	9	51				
95 ~ 99	21	4	17				
100 歳 以 上	5	1	4				
(再 掲)							
15 歳 未 満	98	45	53				
15 ~ 64 歳	690	373	317				
65 歳 以 上	746	311	435				
75 歳 以 上	390	129	261				
85 歳 以 上	191	49	142				
年 齢 別 割 合 (%)							
15 歳 未 満	6.4	6.2	6.6				
15 ~ 64 歳	45.0	51.2	39.4				
65 歳 以 上	48.6	42.7	54.0				
75 歳 以 上	25.4	17.7	32.4				
85 歳 以 上	12.5	6.7	17.6				

第3表 世帯数及び男女別人口 - 小学校区, 中学校区

学 区	世 帯 数	人 口		
		総 数	男	女
総 数	27,955	59,793	28,693	31,100
三 本 木 学 校 区	5,816	11,169	5,379	5,790
北 南 園 小 学 校 区	4,558	9,998	4,848	5,150
東 西 小 学 校 区	4,219	8,770	4,061	4,709
下 藤 高 洞 深 松 ち 四 沢 法 十 和 田 湖 小 学 校 区	3,233	6,830	3,270	3,560
東 西 小 学 校 区	1,177	2,745	1,309	1,436
下 藤 高 洞 深 松 ち 四 沢 法 十 和 田 湖 小 学 校 区	335	808	396	412
清 水 内 持 陽 せ 和 田 湖 小 学 校 区	1,575	3,694	1,825	1,869
清 水 内 持 陽 せ 和 田 湖 小 学 校 区	302	666	327	339
清 水 内 持 陽 せ 和 田 湖 小 学 校 区	501	1,182	572	610
清 水 内 持 陽 せ 和 田 湖 小 学 校 区	436	919	421	498
清 水 内 持 陽 せ 和 田 湖 小 学 校 区	391	934	456	478
清 水 内 持 陽 せ 和 田 湖 小 学 校 区	3,179	7,059	3,339	3,720
清 水 内 持 陽 せ 和 田 湖 小 学 校 区	620	1,218	642	576
清 水 内 持 陽 せ 和 田 湖 小 学 校 区	517	1,390	688	702
清 水 内 持 陽 せ 和 田 湖 小 学 校 区	972	2,164	1,033	1,131
清 水 内 持 陽 せ 和 田 湖 小 学 校 区	124	247	127	120
三 本 木 中 学 校 区	6,742	14,403	6,784	7,619
三 本 木 小 学 校 区	914	1,756	809	947
三 本 南 小 学 校 区	1,996	4,580	2,227	2,353
三 本 北 園 小 学 校 区	3,832	8,067	3,748	4,319
切 田 中 学 校 区	335	808	396	412
切 田 小 学 校 区	335	808	396	412
大 深 内 中 学 校 区	892	2,116	1,028	1,088
大 深 内 小 学 校 区	501	1,182	572	610
大 深 内 陽 小 学 校 区	391	934	456	478
甲 東 中 学 校 区	4,553	10,282	4,855	5,427
甲 西 小 学 校 区	1,177	2,745	1,309	1,436
甲 深 持 小 学 校 区	436	919	421	498
甲 ち と せ 小 学 校 区	2,940	6,618	3,125	3,493
十 和 本 田 中 学 校 区	6,085	13,330	6,497	6,833
十 三 本 木 小 学 校 区	1,948	4,218	2,051	2,167
十 本 南 小 学 校 区	2,562	5,418	2,621	2,797
十 藤 坂 小 学 校 区	1,575	3,694	1,825	1,869
四 和 中 学 校 区	620	1,218	642	576
四 和 小 学 校 区	620	1,218	642	576
東 三 本 木 中 学 校 区	7,115	13,835	6,643	7,192
東 三 本 木 小 学 校 区	2,954	5,195	2,519	2,676
東 北 園 小 学 校 区	387	703	313	390
東 東 西 小 学 校 区	3,233	6,830	3,270	3,560
東 高 清 水 小 学 校 区	302	666	327	339
東 ち と せ 小 学 校 区	239	441	214	227
第 一 中 学 校 区	1,489	3,554	1,721	1,833
第 一 田 小 学 校 区	517	1,390	688	702
第 一 法 奥 小 学 校 区	972	2,164	1,033	1,131
十 和 田 湖 中 学 校 区	124	247	127	120
十 和 田 湖 小 学 校 区	124	247	127	120

第4表 年齢(5歳階級), 男女別人口及び年齢別割合 - 小学校区, 中学校区

年 齢 (5歳階級)	総 数	男	女	年 齢 (5歳階級)	総 数	男	女
総 数	59,793	28,693	31,100	南 小 学 校 区	9,998	4,848	5,150
0 ~ 4 歳	1,777	925	852	0 ~ 4 歳	287	158	129
5 ~ 9	2,193	1,151	1,042	5 ~ 9	381	221	160
10 ~ 14	2,432	1,252	1,180	10 ~ 14	420	218	202
15 ~ 19	2,551	1,306	1,245	15 ~ 19	454	237	217
20 ~ 24	2,408	1,249	1,159	20 ~ 24	347	194	153
25 ~ 29	2,189	1,150	1,039	25 ~ 29	341	179	162
30 ~ 34	2,267	1,143	1,124	30 ~ 34	372	186	186
35 ~ 39	3,147	1,630	1,517	35 ~ 39	496	249	247
40 ~ 44	3,736	1,974	1,762	40 ~ 44	617	326	291
45 ~ 49	4,331	2,200	2,131	45 ~ 49	734	361	373
50 ~ 54	4,158	2,097	2,061	50 ~ 54	757	388	369
55 ~ 59	3,866	1,907	1,959	55 ~ 59	673	330	343
60 ~ 64	4,282	2,083	2,199	60 ~ 64	774	372	402
65 ~ 69	4,930	2,338	2,592	65 ~ 69	748	353	395
70 ~ 74	5,631	2,614	3,017	70 ~ 74	886	392	494
75 ~ 79	3,488	1,518	1,970	75 ~ 79	610	247	363
80 ~ 84	2,862	1,120	1,742	80 ~ 84	539	243	296
85 ~ 89	2,256	741	1,515	85 ~ 89	390	135	255
90 ~ 94	997	246	751	90 ~ 94	142	53	89
95 ~ 99	248	40	208	95 ~ 99	27	5	22
100 歳 以 上	44	9	35	100 歳 以 上	3	1	2
(再 掲)				(再 掲)			
15 歳 未 満	6,402	3,328	3,074	15 歳 未 満	1,088	597	491
15 ~ 64 歳	32,935	16,739	16,196	15 ~ 64 歳	5,565	2,822	2,743
65 歳 以 上	20,456	8,626	11,830	65 歳 以 上	3,345	1,429	1,916
75 歳 以 上	9,895	3,674	6,221	75 歳 以 上	1,711	684	1,027
85 歳 以 上	3,545	1,036	2,509	85 歳 以 上	562	194	368
年 齢 別 割 合 (%)				年 齢 別 割 合 (%)			
15 歳 未 満	10.7	11.6	9.9	15 歳 未 満	10.9	12.3	9.5
15 ~ 64 歳	55.1	58.3	52.1	15 ~ 64 歳	55.7	58.2	53.3
65 歳 以 上	34.2	30.1	38.0	65 歳 以 上	33.5	29.5	37.2
75 歳 以 上	16.5	12.8	20.0	75 歳 以 上	17.1	14.1	19.9
85 歳 以 上	5.9	3.6	8.1	85 歳 以 上	5.6	4.0	7.1
三 本 木 小 学 校 区	11,169	5,379	5,790	北 園 小 学 校 区	8,770	4,061	4,709
0 ~ 4 歳	364	195	169	0 ~ 4 歳	262	124	138
5 ~ 9	410	211	199	5 ~ 9	369	187	182
10 ~ 14	479	238	241	10 ~ 14	369	211	158
15 ~ 19	468	243	225	15 ~ 19	362	170	192
20 ~ 24	603	311	292	20 ~ 24	301	157	144
25 ~ 29	475	263	212	25 ~ 29	298	159	139
30 ~ 34	497	256	241	30 ~ 34	313	155	158
35 ~ 39	671	355	316	35 ~ 39	429	214	215
40 ~ 44	734	381	353	40 ~ 44	566	272	294
45 ~ 49	864	439	425	45 ~ 49	607	314	293
50 ~ 54	769	388	381	50 ~ 54	617	296	321
55 ~ 59	731	349	382	55 ~ 59	564	266	298
60 ~ 64	735	363	372	60 ~ 64	616	274	342
65 ~ 69	789	384	405	65 ~ 69	716	302	414
70 ~ 74	928	391	537	70 ~ 74	790	360	430
75 ~ 79	653	263	390	75 ~ 79	562	244	318
80 ~ 84	476	199	277	80 ~ 84	479	183	296
85 ~ 89	325	108	217	85 ~ 89	396	133	263
90 ~ 94	143	31	112	90 ~ 94	121	35	86
95 ~ 99	43	10	33	95 ~ 99	33	5	28
100 歳 以 上	12	1	11	100 歳 以 上	0	0	0
(再 掲)				(再 掲)			
15 歳 未 満	1,253	644	609	15 歳 未 満	1,000	522	478
15 ~ 64 歳	6,547	3,348	3,199	15 ~ 64 歳	4,673	2,277	2,396
65 歳 以 上	3,369	1,387	1,982	65 歳 以 上	3,097	1,262	1,835
75 歳 以 上	1,652	612	1,040	75 歳 以 上	1,591	600	991
85 歳 以 上	523	150	373	85 歳 以 上	550	173	377
年 齢 別 割 合 (%)				年 齢 別 割 合 (%)			
15 歳 未 満	11.2	12.0	10.5	15 歳 未 満	11.4	12.9	10.2
15 ~ 64 歳	58.6	62.2	55.3	15 ~ 64 歳	53.3	56.1	50.9
65 歳 以 上	30.2	25.8	34.2	65 歳 以 上	35.3	31.1	39.0
75 歳 以 上	14.8	11.4	18.0	75 歳 以 上	18.1	14.8	21.0
85 歳 以 上	4.7	2.8	6.4	85 歳 以 上	6.3	4.3	8.0

第4表 年齢(5歳階級), 男女別人口及び年齢別割合 - 小学校区, 中学校区(続き)

年 齢 (5歳階級)	総 数	男	女	年 齢 (5歳階級)	総 数	男	女
東 小 学 校 区	6,830	3,270	3,560	下 切 田 小 学 校 区	808	396	412
0 ~ 4 歳	265	148	117	0 ~ 4 歳	5	2	3
5 ~ 9	305	170	135	5 ~ 9	5	3	2
10 ~ 14	349	173	176	10 ~ 14	16	8	8
15 ~ 19	338	166	172	15 ~ 19	23	12	11
20 ~ 24	353	171	182	20 ~ 24	25	10	15
25 ~ 29	322	155	167	25 ~ 29	16	8	8
30 ~ 34	291	140	151	30 ~ 34	17	14	3
35 ~ 39	432	200	232	35 ~ 39	32	22	10
40 ~ 44	497	265	232	40 ~ 44	42	27	15
45 ~ 49	561	276	285	45 ~ 49	32	19	13
50 ~ 54	483	237	246	50 ~ 54	45	21	24
55 ~ 59	447	205	242	55 ~ 59	48	24	24
60 ~ 64	481	255	226	60 ~ 64	70	34	36
65 ~ 69	476	207	269	65 ~ 69	106	56	50
70 ~ 74	562	256	306	70 ~ 74	101	55	46
75 ~ 79	259	108	151	75 ~ 79	55	29	26
80 ~ 84	199	75	124	80 ~ 84	79	22	57
85 ~ 89	132	47	85	85 ~ 89	58	23	35
90 ~ 94	58	14	44	90 ~ 94	22	6	16
95 ~ 99	13	0	13	95 ~ 99	10	1	9
100 歳 以 上	7	2	5	100 歳 以 上	1	0	1
(再 掲)				(再 掲)			
15 歳 未 満	919	491	428	15 歳 未 満	26	13	13
15 ~ 64 歳	4,205	2,070	2,135	15 ~ 64 歳	350	191	159
65 歳 以 上	1,706	709	997	65 歳 以 上	432	192	240
75 歳 以 上	668	246	422	75 歳 以 上	225	81	144
85 歳 以 上	210	63	147	85 歳 以 上	91	30	61
年 齢 別 割 合 (%)				年 齢 別 割 合 (%)			
15 歳 未 満	13.5	15.0	12.0	15 歳 未 満	3.2	3.3	3.2
15 ~ 64 歳	61.6	63.3	60.0	15 ~ 64 歳	43.3	48.2	38.6
65 歳 以 上	25.0	21.7	28.0	65 歳 以 上	53.5	48.5	58.3
75 歳 以 上	9.8	7.5	11.9	75 歳 以 上	27.8	20.5	35.0
85 歳 以 上	3.1	1.9	4.1	85 歳 以 上	11.3	7.6	14.8
西 小 学 校 区	2,745	1,309	1,436	藤 坂 小 学 校 区	3,694	1,825	1,869
0 ~ 4 歳	74	36	38	0 ~ 4 歳	82	45	37
5 ~ 9	99	52	47	5 ~ 9	122	68	54
10 ~ 14	134	69	65	10 ~ 14	120	54	66
15 ~ 19	124	71	53	15 ~ 19	144	81	63
20 ~ 24	97	48	49	20 ~ 24	120	68	52
25 ~ 29	65	34	31	25 ~ 29	126	69	57
30 ~ 34	83	41	42	30 ~ 34	125	68	57
35 ~ 39	163	90	73	35 ~ 39	161	91	70
40 ~ 44	193	107	86	40 ~ 44	203	113	90
45 ~ 49	207	94	113	45 ~ 49	234	126	108
50 ~ 54	189	96	93	50 ~ 54	246	120	126
55 ~ 59	197	101	96	55 ~ 59	221	113	108
60 ~ 64	189	77	112	60 ~ 64	293	156	137
65 ~ 69	270	128	142	65 ~ 69	373	178	195
70 ~ 74	261	119	142	70 ~ 74	407	210	197
75 ~ 79	168	69	99	75 ~ 79	245	109	136
80 ~ 84	100	43	57	80 ~ 84	200	86	114
85 ~ 89	84	25	59	85 ~ 89	165	49	116
90 ~ 94	36	8	28	90 ~ 94	91	19	72
95 ~ 99	12	1	11	95 ~ 99	15	2	13
100 歳 以 上	0	0	0	100 歳 以 上	1	0	1
(再 掲)				(再 掲)			
15 歳 未 満	307	157	150	15 歳 未 満	324	167	157
15 ~ 64 歳	1,507	759	748	15 ~ 64 歳	1,873	1,005	868
65 歳 以 上	931	393	538	65 歳 以 上	1,497	653	844
75 歳 以 上	400	146	254	75 歳 以 上	717	265	452
85 歳 以 上	132	34	98	85 歳 以 上	272	70	202
年 齢 別 割 合 (%)				年 齢 別 割 合 (%)			
15 歳 未 満	11.2	12.0	10.4	15 歳 未 満	8.8	9.2	8.4
15 ~ 64 歳	54.9	58.0	52.1	15 ~ 64 歳	50.7	55.1	46.4
65 歳 以 上	33.9	30.0	37.5	65 歳 以 上	40.5	35.8	45.2
75 歳 以 上	14.6	11.2	17.7	75 歳 以 上	19.4	14.5	24.2
85 歳 以 上	4.8	2.6	6.8	85 歳 以 上	7.4	3.8	10.8

第4表 年齢(5歳階級), 男女別人口及び年齢別割合 - 小学校区, 中学校区(続き)

年 齢 (5歳階級)	総 数	男	女	年 齢 (5歳階級)	総 数	男	女
高 清 水 小 学 校 区	666	327	339	深 持 小 学 校 区	919	421	498
0 ~ 4 歳	8	3	5	0 ~ 4 歳	17	10	7
5 ~ 9	15	7	8	5 ~ 9	21	11	10
10 ~ 14	23	10	13	10 ~ 14	32	14	18
15 ~ 19	32	17	15	15 ~ 19	29	16	13
20 ~ 24	19	14	5	20 ~ 24	29	19	10
25 ~ 29	21	14	7	25 ~ 29	24	13	11
30 ~ 34	15	8	7	30 ~ 34	27	15	12
35 ~ 39	31	19	12	35 ~ 39	22	11	11
40 ~ 44	29	12	17	40 ~ 44	40	21	19
45 ~ 49	52	29	23	45 ~ 49	47	26	21
50 ~ 54	41	22	19	50 ~ 54	45	22	23
55 ~ 59	44	27	17	55 ~ 59	68	38	30
60 ~ 64	64	22	42	60 ~ 64	68	34	34
65 ~ 69	47	31	16	65 ~ 69	73	41	32
70 ~ 74	77	41	36	70 ~ 74	96	48	48
75 ~ 79	40	22	18	75 ~ 79	60	29	31
80 ~ 84	37	10	27	80 ~ 84	75	24	51
85 ~ 89	31	11	20	85 ~ 89	69	18	51
90 ~ 94	29	6	23	90 ~ 94	58	9	49
95 ~ 99	10	2	8	95 ~ 99	15	0	15
100 歳 以 上	1	0	1	100 歳 以 上	4	2	2
(再 掲)				(再 掲)			
15 歳 未 満	46	20	26	15 歳 未 満	70	35	35
15 ~ 64 歳	348	184	164	15 ~ 64 歳	399	215	184
65 歳 以 上	272	123	149	65 歳 以 上	450	171	279
75 歳 以 上	148	51	97	75 歳 以 上	281	82	199
85 歳 以 上	71	19	52	85 歳 以 上	146	29	117
年 齢 別 割 合 (%)				年 齢 別 割 合 (%)			
15 歳 未 満	6.9	6.1	7.7	15 歳 未 満	7.6	8.3	7.0
15 ~ 64 歳	52.3	56.3	48.4	15 ~ 64 歳	43.4	51.1	36.9
65 歳 以 上	40.8	37.6	44.0	65 歳 以 上	49.0	40.6	56.0
75 歳 以 上	22.2	15.6	28.6	75 歳 以 上	30.6	19.5	40.0
85 歳 以 上	10.7	5.8	15.3	85 歳 以 上	15.9	6.9	23.5
洞 内 小 学 校 区	1,182	572	610	松 陽 小 学 校 区	934	456	478
0 ~ 4 歳	33	13	20	0 ~ 4 歳	18	11	7
5 ~ 9	25	12	13	5 ~ 9	26	7	19
10 ~ 14	29	21	8	10 ~ 14	26	7	19
15 ~ 19	45	20	25	15 ~ 19	29	14	15
20 ~ 24	32	19	13	20 ~ 24	28	15	13
25 ~ 29	33	14	19	25 ~ 29	34	19	15
30 ~ 34	36	17	19	30 ~ 34	29	12	17
35 ~ 39	48	27	21	35 ~ 39	47	27	20
40 ~ 44	55	31	24	40 ~ 44	44	26	18
45 ~ 49	84	46	38	45 ~ 49	55	27	28
50 ~ 54	94	51	43	50 ~ 54	59	36	23
55 ~ 59	73	44	29	55 ~ 59	66	40	26
60 ~ 64	80	48	32	60 ~ 64	80	48	32
65 ~ 69	129	60	69	65 ~ 69	87	43	44
70 ~ 74	148	69	79	70 ~ 74	126	62	64
75 ~ 79	94	44	50	75 ~ 79	56	25	31
80 ~ 84	56	16	40	80 ~ 84	59	20	39
85 ~ 89	52	16	36	85 ~ 89	41	13	28
90 ~ 94	28	4	24	90 ~ 94	19	4	15
95 ~ 99	7	0	7	95 ~ 99	4	0	4
100 歳 以 上	1	0	1	100 歳 以 上	1	0	1
(再 掲)				(再 掲)			
15 歳 未 満	87	46	41	15 歳 未 満	70	25	45
15 ~ 64 歳	580	317	263	15 ~ 64 歳	471	264	207
65 歳 以 上	515	209	306	65 歳 以 上	393	167	226
75 歳 以 上	238	80	158	75 歳 以 上	180	62	118
85 歳 以 上	88	20	68	85 歳 以 上	65	17	48
年 齢 別 割 合 (%)				年 齢 別 割 合 (%)			
15 歳 未 満	7.4	8.0	6.7	15 歳 未 満	7.5	5.5	9.4
15 ~ 64 歳	49.1	55.4	43.1	15 ~ 64 歳	50.4	57.9	43.3
65 歳 以 上	43.6	36.5	50.2	65 歳 以 上	42.1	36.6	47.3
75 歳 以 上	20.1	14.0	25.9	75 歳 以 上	19.3	13.6	24.7
85 歳 以 上	7.4	3.5	11.1	85 歳 以 上	7.0	3.7	10.0

第4表 年齢(5歳階級), 男女別人口及び年齢別割合 - 小学校区, 中学校区(続き)

年 齢 (5歳階級)	総 数	男	女	年 齢 (5歳階級)	総 数	男	女
ちとせ小学校区	7,059	3,339	3,720	沢田小学校区	1,390	688	702
0～4歳	288	146	142	0～4歳	24	12	12
5～9	296	143	153	5～9	42	19	23
10～14	294	155	139	10～14	42	24	18
15～19	325	164	161	15～19	62	37	25
20～24	308	145	163	20～24	42	24	18
25～29	312	156	156	25～29	33	15	18
30～34	320	161	159	30～34	36	19	17
35～39	417	213	204	35～39	60	33	27
40～44	495	260	235	40～44	78	43	35
45～49	558	293	265	45～49	95	51	44
50～54	513	252	261	50～54	86	45	41
55～59	451	202	249	55～59	70	43	27
60～64	465	206	259	60～64	88	39	49
65～69	550	255	295	65～69	168	89	79
70～74	622	283	339	70～74	156	80	76
75～79	336	157	179	75～79	82	40	42
80～84	247	83	164	80～84	76	31	45
85～89	163	46	117	85～89	101	32	69
90～94	73	17	56	90～94	40	7	33
95～99	21	1	20	95～99	7	5	2
100歳以上	5	1	4	100歳以上	2	0	2
(再掲)				(再掲)			
15歳未満	878	444	434	15歳未満	108	55	53
15～64歳	4,164	2,052	2,112	15～64歳	650	349	301
65歳以上	2,017	843	1,174	65歳以上	632	284	348
75歳以上	845	305	540	75歳以上	308	115	193
85歳以上	262	65	197	85歳以上	150	44	106
年齢別割合(%)				年齢別割合(%)			
15歳未満	12.4	13.3	11.7	15歳未満	7.8	8.0	7.5
15～64歳	59.0	61.5	56.8	15～64歳	46.8	50.7	42.9
65歳以上	28.6	25.2	31.6	65歳以上	45.5	41.3	49.6
75歳以上	12.0	9.1	14.5	75歳以上	22.2	16.7	27.5
85歳以上	3.7	1.9	5.3	85歳以上	10.8	6.4	15.1
四和小学校区	1,218	642	576	法奥小学校区	2,164	1,033	1,131
0～4歳	22	11	11	0～4歳	25	10	15
5～9	25	15	10	5～9	45	23	22
10～14	36	22	14	10～14	62	27	35
15～19	45	22	23	15～19	61	30	31
20～24	38	17	21	20～24	63	35	28
25～29	31	19	12	25～29	53	32	21
30～34	29	18	11	30～34	66	28	38
35～39	43	26	17	35～39	87	48	39
40～44	47	31	16	40～44	89	55	34
45～49	50	26	24	45～49	133	63	70
50～54	67	39	28	50～54	131	73	58
55～59	74	44	30	55～59	127	74	53
60～64	98	56	42	60～64	156	84	72
65～69	152	82	70	65～69	221	118	103
70～74	151	88	63	70～74	285	139	146
75～79	97	44	53	75～79	155	80	75
80～84	75	32	43	80～84	141	45	96
85～89	87	34	53	85～89	149	44	105
90～94	44	12	32	90～94	86	20	66
95～99	6	3	3	95～99	24	4	20
100歳以上	1	1	0	100歳以上	5	1	4
(再掲)				(再掲)			
15歳未満	83	48	35	15歳未満	132	60	72
15～64歳	522	298	224	15～64歳	966	522	444
65歳以上	613	296	317	65歳以上	1,066	451	615
75歳以上	310	126	184	75歳以上	560	194	366
85歳以上	138	50	88	85歳以上	264	69	195
年齢別割合(%)				年齢別割合(%)			
15歳未満	6.8	7.5	6.1	15歳未満	6.1	5.8	6.4
15～64歳	42.9	46.4	38.9	15～64歳	44.6	50.5	39.3
65歳以上	50.3	46.1	55.0	65歳以上	49.3	43.7	54.4
75歳以上	25.5	19.6	31.9	75歳以上	25.9	18.8	32.4
85歳以上	11.3	7.8	15.3	85歳以上	12.2	6.7	17.2

第4表 年齢(5歳階級), 男女別人口及び年齢別割合 - 小学校区, 中学校区(続き)

年 齢 (5歳階級)	総 数	男	女	年 齢 (5歳階級)	総 数	男	女
十和田湖小学校区	247	127	120	三本木中学校区	14,403	6,784	7,619
0 ~ 4 歳	3	1	2	0 ~ 4 歳	410	207	203
5 ~ 9	7	2	5	5 ~ 9	591	303	288
10 ~ 14	1	1	0	10 ~ 14	662	357	305
15 ~ 19	10	6	4	15 ~ 19	642	319	323
20 ~ 24	3	2	1	20 ~ 24	476	256	220
25 ~ 29	5	1	4	25 ~ 29	461	238	223
30 ~ 34	11	5	6	30 ~ 34	507	260	247
35 ~ 39	8	5	3	35 ~ 39	725	364	361
40 ~ 44	7	4	3	40 ~ 44	913	449	464
45 ~ 49	18	10	8	45 ~ 49	1,020	523	497
50 ~ 54	16	11	5	50 ~ 54	1,005	502	503
55 ~ 59	12	7	5	55 ~ 59	954	455	499
60 ~ 64	25	15	10	60 ~ 64	1,039	476	563
65 ~ 69	25	11	14	65 ~ 69	1,148	516	632
70 ~ 74	35	21	14	70 ~ 74	1,317	595	722
75 ~ 79	16	8	8	75 ~ 79	926	394	532
80 ~ 84	24	8	16	80 ~ 84	745	304	441
85 ~ 89	13	7	6	85 ~ 89	574	188	386
90 ~ 94	7	1	6	90 ~ 94	223	66	157
95 ~ 99	1	1	0	95 ~ 99	58	11	47
100 歳以上	0	0	0	100 歳以上	7	1	6
(再掲)				(再掲)			
15 歳未満	11	4	7	15 歳未満	1,663	867	796
15 ~ 64 歳	115	66	49	15 ~ 64 歳	7,742	3,842	3,900
65 歳以上	121	57	64	65 歳以上	4,998	2,075	2,923
75 歳以上	61	25	36	75 歳以上	2,533	964	1,569
85 歳以上	21	9	12	85 歳以上	862	266	596
年齢別割合 (%)				年齢別割合 (%)			
15 歳未満	4.5	3.1	5.8	15 歳未満	11.5	12.8	10.4
15 ~ 64 歳	46.6	52.0	40.8	15 ~ 64 歳	53.8	56.6	51.2
65 歳以上	49.0	44.9	53.3	65 歳以上	34.7	30.6	38.4
75 歳以上	24.7	19.7	30.0	75 歳以上	17.6	14.2	20.6
85 歳以上	8.5	7.1	10.0	85 歳以上	6.0	3.9	7.8
				切田中学校区	808	396	412
				0 ~ 4 歳	5	2	3
				5 ~ 9	5	3	2
				10 ~ 14	16	8	8
				15 ~ 19	23	12	11
				20 ~ 24	25	10	15
				25 ~ 29	16	8	8
				30 ~ 34	17	14	3
				35 ~ 39	32	22	10
				40 ~ 44	42	27	15
				45 ~ 49	32	19	13
				50 ~ 54	45	21	24
				55 ~ 59	48	24	24
				60 ~ 64	70	34	36
				65 ~ 69	106	56	50
				70 ~ 74	101	55	46
				75 ~ 79	55	29	26
				80 ~ 84	79	22	57
				85 ~ 89	58	23	35
				90 ~ 94	22	6	16
				95 ~ 99	10	1	9
				100 歳以上	1	0	1
				(再掲)			
				15 歳未満	26	13	13
				15 ~ 64 歳	350	191	159
				65 歳以上	432	192	240
				75 歳以上	225	81	144
				85 歳以上	91	30	61
				年齢別割合 (%)			
				15 歳未満	3.2	3.3	3.2
				15 ~ 64 歳	43.3	48.2	38.6
				65 歳以上	53.5	48.5	58.3
				75 歳以上	27.8	20.5	35.0
				85 歳以上	11.3	7.6	14.8

第4表 年齢(5歳階級), 男女別人口及び年齢別割合 - 小学校区, 中学校区(続き)

年 齢 (5歳階級)	総 数	男	女	年 齢 (5歳階級)	総 数	男	女
大 深 内 中 学 校 区	2,116	1,028	1,088	十 和 田 中 学 校 区	13,330	6,497	6,833
0 ~ 4 歳	51	24	27	0 ~ 4 歳	405	218	187
5 ~ 9	51	19	32	5 ~ 9	501	284	217
10 ~ 14	55	28	27	10 ~ 14	510	252	258
15 ~ 19	74	34	40	15 ~ 19	550	284	266
20 ~ 24	60	34	26	20 ~ 24	490	269	221
25 ~ 29	67	33	34	25 ~ 29	492	272	220
30 ~ 34	65	29	36	30 ~ 34	517	256	261
35 ~ 39	95	54	41	35 ~ 39	686	356	330
40 ~ 44	99	57	42	40 ~ 44	827	454	373
45 ~ 49	139	73	66	45 ~ 49	986	496	490
50 ~ 54	153	87	66	50 ~ 54	972	485	487
55 ~ 59	139	84	55	55 ~ 59	870	432	438
60 ~ 64	160	96	64	60 ~ 64	985	506	479
65 ~ 69	216	103	113	65 ~ 69	1,060	500	560
70 ~ 74	274	131	143	70 ~ 74	1,215	560	655
75 ~ 79	150	69	81	75 ~ 79	797	329	468
80 ~ 84	115	36	79	80 ~ 84	693	302	391
85 ~ 89	93	29	64	85 ~ 89	523	179	344
90 ~ 94	47	8	39	90 ~ 94	210	55	155
95 ~ 99	11	0	11	95 ~ 99	39	8	31
100 歳 以 上	2	0	2	100 歳 以 上	2	0	2
(再 掲)				(再 掲)			
15 歳 未 満	157	71	86	15 歳 未 満	1,416	754	662
15 ~ 64 歳	1,051	581	470	15 ~ 64 歳	7,375	3,810	3,565
65 歳 以 上	908	376	532	65 歳 以 上	4,539	1,933	2,606
75 歳 以 上	418	142	276	75 歳 以 上	2,264	873	1,391
85 歳 以 上	153	37	116	85 歳 以 上	774	242	532
年 齢 別 割 合 (%)				年 齢 別 割 合 (%)			
15 歳 未 満	7.4	6.9	7.9	15 歳 未 満	10.6	11.6	9.7
15 ~ 64 歳	49.7	56.5	43.2	15 ~ 64 歳	55.3	58.6	52.2
65 歳 以 上	42.9	36.6	48.9	65 歳 以 上	34.1	29.8	38.1
75 歳 以 上	19.8	13.8	25.4	75 歳 以 上	17.0	13.4	20.4
85 歳 以 上	7.2	3.6	10.7	85 歳 以 上	5.8	3.7	7.8
甲 東 中 学 校 区	10,282	4,855	5,427	四 和 中 学 校 区	1,218	642	576
0 ~ 4 歳	356	180	176	0 ~ 4 歳	22	11	11
5 ~ 9	403	199	204	5 ~ 9	25	15	10
10 ~ 14	449	233	216	10 ~ 14	36	22	14
15 ~ 19	464	245	219	15 ~ 19	45	22	23
20 ~ 24	401	201	200	20 ~ 24	38	17	21
25 ~ 29	375	189	186	25 ~ 29	31	19	12
30 ~ 34	402	200	202	30 ~ 34	29	18	11
35 ~ 39	569	298	271	35 ~ 39	43	26	17
40 ~ 44	697	371	326	40 ~ 44	47	31	16
45 ~ 49	784	394	390	45 ~ 49	50	26	24
50 ~ 54	714	353	361	50 ~ 54	67	39	28
55 ~ 59	695	333	362	55 ~ 59	74	44	30
60 ~ 64	691	303	388	60 ~ 64	98	56	42
65 ~ 69	864	408	456	65 ~ 69	152	82	70
70 ~ 74	946	434	512	70 ~ 74	151	88	63
75 ~ 79	542	247	295	75 ~ 79	97	44	53
80 ~ 84	407	145	262	80 ~ 84	75	32	43
85 ~ 89	305	85	220	85 ~ 89	87	34	53
90 ~ 94	162	32	130	90 ~ 94	44	12	32
95 ~ 99	47	2	45	95 ~ 99	6	3	3
100 歳 以 上	9	3	6	100 歳 以 上	1	1	0
(再 掲)				(再 掲)			
15 歳 未 満	1,208	612	596	15 歳 未 満	83	48	35
15 ~ 64 歳	5,792	2,887	2,905	15 ~ 64 歳	522	298	224
65 歳 以 上	3,282	1,356	1,926	65 歳 以 上	613	296	317
75 歳 以 上	1,472	514	958	75 歳 以 上	310	126	184
85 歳 以 上	523	122	401	85 歳 以 上	138	50	88
年 齢 別 割 合 (%)				年 齢 別 割 合 (%)			
15 歳 未 満	11.7	12.6	11.0	15 歳 未 満	6.8	7.5	6.1
15 ~ 64 歳	56.3	59.5	53.5	15 ~ 64 歳	42.9	46.4	38.9
65 歳 以 上	31.9	27.9	35.5	65 歳 以 上	50.3	46.1	55.0
75 歳 以 上	14.3	10.6	17.7	75 歳 以 上	25.5	19.6	31.9
85 歳 以 上	5.1	2.5	7.4	85 歳 以 上	11.3	7.8	15.3

第4表 年齢(5歳階級), 男女別人口及び年齢別割合 - 小学校区, 中学校区(続き)

年 齢 (5歳階級)	総 数	男	女	年 齢 (5歳階級)	総 数	男	女
東 中 学 校 区	13,835	6,643	7,192	十 和 田 湖 中 学 校 区	247	127	120
0 ~ 4 歳	476	260	216	0 ~ 4 歳	3	1	2
5 ~ 9	523	284	239	5 ~ 9	7	2	5
10 ~ 14	599	300	299	10 ~ 14	1	1	0
15 ~ 19	620	317	303	15 ~ 19	10	6	4
20 ~ 24	810	401	409	20 ~ 24	3	2	1
25 ~ 29	656	343	313	25 ~ 29	5	1	4
30 ~ 34	617	314	303	30 ~ 34	11	5	6
35 ~ 39	842	424	418	35 ~ 39	8	5	3
40 ~ 44	937	483	454	40 ~ 44	7	4	3
45 ~ 49	1,074	545	529	45 ~ 49	18	10	8
50 ~ 54	969	481	488	50 ~ 54	16	11	5
55 ~ 59	877	411	466	55 ~ 59	12	7	5
60 ~ 64	970	474	496	60 ~ 64	25	15	10
65 ~ 69	970	455	515	65 ~ 69	25	11	14
70 ~ 74	1,151	511	640	70 ~ 74	35	21	14
75 ~ 79	668	278	390	75 ~ 79	16	8	8
80 ~ 84	507	195	312	80 ~ 84	24	8	16
85 ~ 89	353	120	233	85 ~ 89	13	7	6
90 ~ 94	156	39	117	90 ~ 94	7	1	6
95 ~ 99	45	5	40	95 ~ 99	1	1	0
100 歳 以 上	15	3	12	100 歳 以 上	0	0	0
(再 掲)				(再 掲)			
15 歳 未 満	1,598	844	754	15 歳 未 満	11	4	7
15 ~ 64 歳	8,372	4,193	4,179	15 ~ 64 歳	115	66	49
65 歳 以 上	3,865	1,606	2,259	65 歳 以 上	121	57	64
75 歳 以 上	1,744	640	1,104	75 歳 以 上	61	25	36
85 歳 以 上	569	167	402	85 歳 以 上	21	9	12
年 齢 別 割 合 (%)				年 齢 別 割 合 (%)			
15 歳 未 満	11.6	12.7	10.5	15 歳 未 満	4.5	3.1	5.8
15 ~ 64 歳	60.5	63.1	58.1	15 ~ 64 歳	46.6	52.0	40.8
65 歳 以 上	27.9	24.2	31.4	65 歳 以 上	49.0	44.9	53.3
75 歳 以 上	12.6	9.6	15.4	75 歳 以 上	24.7	19.7	30.0
85 歳 以 上	4.1	2.5	5.6	85 歳 以 上	8.5	7.1	10.0
第 一 中 学 校 区	3,554	1,721	1,833				
0 ~ 4 歳	49	22	27				
5 ~ 9	87	42	45				
10 ~ 14	104	51	53				
15 ~ 19	123	67	56				
20 ~ 24	105	59	46				
25 ~ 29	86	47	39				
30 ~ 34	102	47	55				
35 ~ 39	147	81	66				
40 ~ 44	167	98	69				
45 ~ 49	228	114	114				
50 ~ 54	217	118	99				
55 ~ 59	197	117	80				
60 ~ 64	244	123	121				
65 ~ 69	389	207	182				
70 ~ 74	441	219	222				
75 ~ 79	237	120	117				
80 ~ 84	217	76	141				
85 ~ 89	250	76	174				
90 ~ 94	126	27	99				
95 ~ 99	31	9	22				
100 歳 以 上	7	1	6				
(再 掲)							
15 歳 未 満	240	115	125				
15 ~ 64 歳	1,616	871	745				
65 歳 以 上	1,698	735	963				
75 歳 以 上	868	309	559				
85 歳 以 上	414	113	301				
年 齢 別 割 合 (%)							
15 歳 未 満	6.8	6.7	6.8				
15 ~ 64 歳	45.5	50.6	40.6				
65 歳 以 上	47.8	42.7	52.5				
75 歳 以 上	24.4	18.0	30.5				
85 歳 以 上	11.6	6.6	16.4				

第5表 年齢(各歳), 男女別人口及び年齢別割合

年 齢 (各 歳)	総 数	男	女	年 齢 (各 歳)	総 数	男	女
総 数	59,793	28,693	31,100				
0 歳	301	167	134	65 歳	910	435	475
1	326	159	167	66	982	441	541
2	384	195	189	67	1,009	516	493
3	386	211	175	68	966	447	519
4	380	193	187	69	1,063	499	564
5	427	213	214	70	1,119	525	594
6	418	224	194	71	1,168	530	638
7	447	254	193	72	1,164	535	629
8	446	239	207	73	1,125	536	589
9	455	221	234	74	1,055	488	567
10	451	236	215	75	693	335	358
11	500	243	257	76	615	259	356
12	444	227	217	77	734	330	404
13	534	274	260	78	761	306	455
14	503	272	231	79	685	288	397
15	495	245	250	80	638	250	388
16	494	256	238	81	582	239	343
17	580	304	276	82	478	195	283
18	524	261	263	83	588	230	358
19	458	240	218	84	576	206	370
20	514	272	242	85	570	194	376
21	513	269	244	86	479	164	315
22	498	262	236	87	448	140	308
23	455	216	239	88	402	128	274
24	428	230	198	89	357	115	242
25	422	214	208	90	292	94	198
26	443	246	197	91	231	56	175
27	426	235	191	92	190	41	149
28	437	218	219	93	171	33	138
29	461	237	224	94	113	22	91
30	431	226	205	95	87	13	74
31	426	210	216	96	82	15	67
32	456	242	214	97	37	6	31
33	451	229	222	98	27	3	24
34	503	236	267	99	15	3	12
35	604	307	297	100 歳以上	44	9	35
36	639	338	301	(再 掲)			
37	633	326	307	0 ～ 4 歳	1,777	925	852
38	631	327	304	5 ～ 9	2,193	1,151	1,042
39	640	332	308	10 ～ 14	2,432	1,252	1,180
40	696	366	330	15 ～ 19	2,551	1,306	1,245
41	691	366	325	20 ～ 24	2,408	1,249	1,159
42	753	405	348	25 ～ 29	2,189	1,150	1,039
43	798	427	371	30 ～ 34	2,267	1,143	1,124
44	798	410	388	35 ～ 39	3,147	1,630	1,517
45	831	430	401	40 ～ 44	3,736	1,974	1,762
46	843	422	421	45 ～ 49	4,331	2,200	2,131
47	943	501	442	50 ～ 54	4,158	2,097	2,061
48	841	424	417	55 ～ 59	3,866	1,907	1,959
49	873	423	450	60 ～ 64	4,282	2,083	2,199
50	844	435	409	65 ～ 69	4,930	2,338	2,592
51	820	425	395	70 ～ 74	5,631	2,614	3,017
52	783	397	386	75 ～ 79	3,488	1,518	1,970
53	868	426	442	80 ～ 84	2,862	1,120	1,742
54	843	414	429	85 ～ 89	2,256	741	1,515
55	668	324	344	90 ～ 94	997	246	751
56	853	404	449	95 ～ 99	248	40	208
57	794	394	400	100 歳 以 上	44	9	35
58	726	353	373	(再 掲)			
59	825	432	393	15 歳 未 満	6,402	3,328	3,074
60	817	395	422	15 ～ 64 歳	32,935	16,739	16,196
61	863	411	452	65 歳 以 上	20,456	8,626	11,830
62	896	453	443	75 歳 以 上	9,895	3,674	6,221
63	865	421	444	85 歳 以 上	3,545	1,036	2,509
64	841	403	438	年齢別割合 (%)			
				15 歳 未 満	10.7	11.6	9.9
				15 ～ 64 歳	55.1	58.3	52.1
				65 歳 以 上	34.2	30.1	38.0
				75 歳 以 上	16.5	12.8	20.0
				85 歳 以 上	5.9	3.6	8.1

第6表 年齢(3区分)別人口と割合の推移及び将来推計

年 (各年9月30日現在)	人 口			割 合			
	総 数	年少人口 (0歳～14歳)	生産年齢人口 (15歳～64歳)	老年人口 (65歳以上)	年少人口 (0歳～14歳)	生産年齢人口 (15歳～64歳)	老年人口 (65歳以上)
(実 数)							
昭 和 60 年	68,498	15,852	46,503	6,143	23.1	67.9	9.0
昭 和 61 年	68,612	15,524	46,633	6,455	22.6	68.0	9.4
昭 和 62 年	68,669	15,147	46,803	6,719	22.1	68.2	9.8
昭 和 63 年	68,768	14,747	47,046	6,975	21.4	68.4	10.1
平 成 元 年	68,466	14,138	46,957	7,371	20.6	68.6	10.8
平 成 2 年	68,426	13,811	46,853	7,762	20.2	68.5	11.3
平 成 3 年	68,452	13,436	46,814	8,202	19.6	68.4	12.0
平 成 4 年	68,518	13,060	46,859	8,599	19.1	68.4	12.5
平 成 5 年	68,704	12,771	46,857	9,076	18.6	68.2	13.2
平 成 6 年	69,172	12,512	47,112	9,548	18.1	68.1	13.8
平 成 7 年	69,356	12,182	47,232	9,942	17.6	68.1	14.3
平 成 8 年	69,713	11,970	47,343	10,400	17.2	67.9	14.9
平 成 9 年	69,821	11,709	47,212	10,900	16.8	67.6	15.6
平 成 10 年	69,808	11,456	46,968	11,384	16.4	67.3	16.3
平 成 11 年	69,743	11,227	46,698	11,818	16.1	67.0	16.9
平 成 12 年	69,919	11,039	46,542	12,338	15.8	66.6	17.6
平 成 13 年	69,889	10,754	46,269	12,866	15.4	66.2	18.4
平 成 14 年	69,722	10,526	45,839	13,357	15.1	65.7	19.2
平 成 15 年	69,557	10,370	45,342	13,845	14.9	65.2	19.9
平 成 16 年	69,181	10,152	44,948	14,081	14.7	65.0	20.4
平 成 17 年	68,898	9,972	44,534	14,392	14.5	64.6	20.9
平 成 18 年	68,355	9,729	43,844	14,782	14.2	64.1	21.6
平 成 19 年	67,510	9,438	42,931	15,141	14.0	63.6	22.4
平 成 20 年	66,957	9,231	42,207	15,519	13.8	63.0	23.2
平 成 21 年	66,421	8,919	41,647	15,855	13.4	62.7	23.9
平 成 22 年	66,080	8,681	41,404	15,995	13.1	62.7	24.2
平 成 23 年	65,758	8,503	41,073	16,182	12.9	62.5	24.6
平 成 24 年	65,326	8,238	40,912	16,176	12.6	62.6	24.8
平 成 25 年	64,694	8,013	39,364	17,317	12.4	60.8	26.8
平 成 26 年	64,166	7,746	38,443	17,977	12.1	59.9	28.0
平 成 27 年	63,563	7,524	37,443	18,596	11.8	58.9	29.3
平 成 28 年	63,014	7,312	36,593	19,109	11.6	58.1	30.3
平 成 29 年	62,372	7,112	35,704	19,556	11.4	57.2	31.4
平 成 30 年	61,768	6,887	35,016	19,865	11.1	56.7	32.2
令 和 元 年	61,158	6,723	34,349	20,086	11.0	56.2	32.8
令 和 2 年	60,485	6,538	33,633	20,314	10.8	55.6	33.6
令 和 3 年	59,793	6,402	32,935	20,456	10.7	55.1	34.2
(将 来 推 計)							
令 和 4 年	59,061	6,228	32,337	20,496	10.5	54.8	34.7
令 和 5 年	58,329	6,067	31,740	20,522	10.4	54.4	35.2
令 和 6 年	57,588	5,917	31,137	20,534	10.3	54.1	35.7
令 和 7 年	56,858	5,783	30,537	20,538	10.2	53.7	36.1
令 和 8 年	56,124	5,663	29,936	20,525	10.1	53.3	36.6
令 和 9 年	55,325	5,494	29,413	20,418	9.9	53.2	36.9
令 和 10 年	54,526	5,337	28,890	20,299	9.8	53.0	37.2
令 和 11 年	53,728	5,193	28,367	20,168	9.7	52.8	37.5
令 和 12 年	52,930	5,063	27,842	20,025	9.6	52.6	37.8

注1) 平成16年以前の数値は、現在の市域に合わせて組み替えたもの

注2) 平成23年以前の数値は、外国人住民を含まない

注3) 将来推計はコーホート変化率法により算出したもの

第7表 世帯数及び男女別人口－住居表示区域(街区)

地域	世帯数	人口		
		総数	男	女
住居表示区域総数	16,211	33,046	15,698	17,348
稲生町総数	336	610	275	335
稲生町1	1	1	1	0
稲生町2	8	19	9	10
稲生町3	4	5	3	2
稲生町4	6	14	9	5
稲生町5	5	5	1	4
稲生町6	23	42	19	23
稲生町7	5	12	6	6
稲生町8	4	11	5	6
稲生町9	7	12	6	6
稲生町10	24	52	20	32
稲生町11	15	27	11	16
稲生町12	14	25	9	16
稲生町13	2	4	2	2
稲生町14	32	47	24	23
稲生町15	8	18	7	11
稲生町16	19	29	17	12
稲生町17	2	6	4	2
稲生町18	4	6	3	3
稲生町19	17	29	13	16
稲生町20	33	64	27	37
稲生町21	39	69	28	41
稲生町22	34	52	22	30
稲生町23	17	30	13	17
稲生町24	13	31	16	15
徳並町総数	373	730	346	384
徳並町1	36	70	33	37
徳並町2	32	51	27	24
徳並町3	24	51	26	25
徳並町4	46	84	37	47
徳並町5	35	79	40	39
徳並町6	14	22	9	13
徳並町7	28	60	26	34
徳並町8	16	42	21	21
徳並町9	16	36	16	20
徳並町10	23	40	15	25
徳並町11	7	10	6	4
徳並町12	20	39	18	21
徳並町13	13	24	9	15
徳並町14	9	18	6	12
徳並町15	26	46	27	19
徳並町16	28	58	30	28
東一丁目総数	336	633	279	354
東一丁目1	9	17	7	10
東一丁目2	3	15	9	6
東一丁目3	24	47	21	26
東一丁目4	43	63	26	37
東一丁目5	92	180	75	105
東一丁目6	15	30	11	19
東一丁目7	14	22	9	13
東一丁目8	25	51	24	27
東一丁目9	22	41	18	23
東一丁目10	29	51	22	29
東一丁目11	21	36	19	17
東一丁目12	39	80	38	42
東二丁目総数	224	384	175	209
東二丁目1	16	27	12	15
東二丁目2	35	60	30	30
東二丁目3	20	33	17	16
東二丁目4	19	27	14	13
東二丁目5	37	61	24	37
東二丁目6	3	5	3	2
東二丁目7	24	38	15	23
東二丁目8	27	55	26	29
東二丁目9	43	78	34	44

地域	世帯数	人口		
		総数	男	女
東三丁目総数	656	1,271	587	684
東三丁目1	13	20	9	11
東三丁目2	14	30	17	13
東三丁目3	37	81	42	39
東三丁目4	37	70	36	34
東三丁目5	36	64	26	38
東三丁目6	25	43	20	23
東三丁目7	10	21	9	12
東三丁目8	15	30	12	18
東三丁目9	48	84	36	48
東三丁目10	78	151	70	81
東三丁目11		欠	欠	欠
東三丁目12		欠	欠	欠
東三丁目13		欠	欠	欠
東三丁目14		欠	欠	欠
東三丁目15		欠	欠	欠
東三丁目16		欠	欠	欠
東三丁目17		欠	欠	欠
東三丁目18		欠	欠	欠
東三丁目19		欠	欠	欠
東三丁目20		欠	欠	欠
東三丁目21	17	32	13	19
東三丁目22	5	13	5	8
東三丁目23	19	26	10	16
東三丁目24	-	-	-	-
東三丁目25	7	12	5	7
東三丁目26	28	59	28	31
東三丁目27	50	93	41	52
東三丁目28	17	42	20	22
東三丁目29	22	50	26	24
東三丁目30	31	60	30	30
東三丁目31	19	38	16	22
東三丁目32	12	19	7	12
東三丁目33	9	17	7	10
東三丁目34	52	110	52	58
東三丁目35	19	34	17	17
東三丁目36	6	9	5	4
東三丁目37	11	19	7	12
東三丁目38	8	17	8	9
東三丁目39	11	27	13	14
東四丁目総数	193	390	187	203
東四丁目1	26	48	21	27
東四丁目2	16	24	10	14
東四丁目3	8	21	7	14
東四丁目4	11	23	11	12
東四丁目5	9	13	7	6
東四丁目6	27	41	23	18
東四丁目7	3	3	1	2
東四丁目8	7	16	6	10
東四丁目9	18	36	18	18
東四丁目10	17	35	17	18
東四丁目11	32	81	43	38
東四丁目12	19	49	23	26
東五丁目総数	216	454	229	225
東五丁目1	2	4	2	2
東五丁目2	29	67	29	38
東五丁目3	6	15	7	8
東五丁目4	19	36	18	18
東五丁目5	22	38	19	19
東五丁目6	8	24	12	12
東五丁目7	9	15	8	7
東五丁目8	22	39	22	17
東五丁目9	2	7	4	3
東五丁目10	11	29	13	16
東五丁目11	40	70	41	29
東五丁目12	41	91	45	46
東五丁目13	5	19	9	10

第7表 世帯数及び男女別人口 - 住居表示区域(街区)(続き)

地域	世帯数	人口			地域	世帯数	人口		
		総数	男	女			総数	男	女
東六六番町総数	229	500	245	255	東十三番町総数	611	1,111	544	567
東六六番町1	30	65	29	36	東十三番町1	17	26	12	14
東六六番町2	22	43	22	21	東十三番町2	5	15	8	7
東六六番町3	16	46	24	22	東十三番町3	7	16	6	10
東六六番町4	29	72	35	37	東十三番町4	15	30	13	17
東六六番町5	28	65	32	33	東十三番町5	25	37	20	17
東六六番町6	4	11	7	4	東十三番町6	4	6	3	3
東六六番町7	21	45	24	21	東十三番町7	16	30	13	17
東六六番町8	9	16	9	7	東十三番町8	23	30	22	8
東六六番町9	36	70	31	39	東十三番町9	10	17	8	9
東六六番町10	34	67	32	35	東十三番町10	8	15	9	6
東十一番町総数	373	745	354	391	東十三番町11	22	40	19	21
東十一番町1	40	63	22	41	東十三番町12	7	15	5	10
東十一番町2	16	32	12	20	東十三番町13	18	32	11	21
東十一番町3	18	36	20	16	東十三番町14	9	17	8	9
東十一番町4	9	18	9	9	東十三番町15	4	6	2	4
東十一番町5	26	44	19	25	東十三番町16	22	27	16	11
東十一番町6	11	24	11	13	東十三番町17	4	4	4	0
東十一番町7	-	-	-	-	東十三番町18	27	46	23	23
東十一番町8	15	42	22	20	東十三番町19	34	50	27	23
東十一番町9	欠	欠	番		東十三番町20	11	19	11	8
東十一番町10					東十三番町21	30	58	29	29
東十一番町11	31	65	32	33	東十三番町22	5	14	6	8
東十一番町12	欠		番		東十三番町23	10	18	7	11
東十一番町13	55	82	42	40	東十三番町24	4	5	1	4
東十一番町14	26	55	28	27	東十三番町25	31	50	24	26
東十一番町15			番		東十三番町26	31	51	19	32
東十一番町16	欠		番		東十三番町27	2	3	1	2
東十一番町17	12	23	7	16	東十三番町28	19	38	14	24
東十一番町18	24	61	26	35	東十三番町29	17	27	19	8
東十一番町19	10	24	10	14	東十三番町30	12	28	14	14
東十一番町20	12	22	13	9	東十三番町31	35	67	35	32
東十一番町21	13	31	15	16	東十三番町32	-	-	-	-
東十一番町22	17	30	15	15	東十三番町33	27	71	36	35
東十一番町23	14	31	16	15	東十三番町34	12	23	10	13
東十一番町24	12	28	15	13	東十三番町35	14	24	11	13
東十一番町25	12	34	20	14	東十三番町36	4	5	2	3
東十二番町総数	407	671	314	357	東十三番町37	6	7	5	2
東十二番町1	14	21	9	12	東十三番町38	-	-	-	-
東十二番町2	5	8	4	4	東十三番町39	-	-	-	-
東十二番町3	2	5	1	4	東十三番町40	-	-	-	-
東十二番町4	19	40	16	24	東十三番町41	-	-	-	-
東十二番町5	8	14	9	5	東十三番町42	10	14	7	7
東十二番町6	16	26	10	16	東十三番町43	10	24	11	13
東十二番町7	50	92	45	47	東十三番町44	15	38	16	22
東十二番町8	46	62	31	31	東十三番町45	-	-	-	-
東十二番町9	欠		番		東十三番町46	-	-	-	-
東十二番町10	21	37	17	20	東十三番町47	9	23	11	12
東十二番町11	14	18	4	14	東十三番町48	4	11	6	5
東十二番町12	49	86	41	45	東十三番町49	8	14	9	5
東十二番町13	欠		番		東十三番町50	4	12	7	5
東十二番町14	4	7	3	4	東十三番町51	4	8	4	4
東十二番町15	30	44	20	24					
東十二番町16	15	23	11	12					
東十二番町17	12	17	9	8					
東十二番町18	41	72	34	38					
東十二番町19	12	16	10	6					
東十二番町20	37	52	25	27					
東十二番町21	12	31	15	16					

第7表 世帯数及び男女別人口 - 住居表示区域(街区)(続き)

地 域	世帯数	人 口			地 域	世帯数	人 口		
		総 数	男	女			総 数	男	女
東 十 四 番 町 総 数	305	702	346	356	東 十 五 番 町 総 数	438	1,063	512	551
東 十 四 番 町 1	7	16	7	9	東 十 五 番 町 1	19	56	26	30
東 十 四 番 町 2	8	17	6	11	東 十 五 番 町 2	16	48	24	24
東 十 四 番 町 3	10	26	14	12	東 十 五 番 町 3	-	-	-	-
東 十 四 番 町 4	27	63	33	30	東 十 五 番 町 4	-	欠	番	-
東 十 四 番 町 5	-	欠	番	-	東 十 五 番 町 5	22	57	29	28
東 十 四 番 町 6	29	49	22	27	東 十 五 番 町 6	-	欠	番	-
東 十 四 番 町 7	-	欠	番	-	東 十 五 番 町 7	-	-	-	-
東 十 四 番 町 8	6	16	4	12	東 十 五 番 町 8	-	欠	番	-
東 十 四 番 町 9	-	欠	番	-	東 十 五 番 町 9	-	欠	番	-
東 十 四 番 町 10	-	欠	番	-	東 十 五 番 町 10	13	33	16	17
東 十 四 番 町 11	-	-	-	-	東 十 五 番 町 11	13	33	16	17
東 十 四 番 町 12	9	28	13	15	東 十 五 番 町 12	9	17	10	7
東 十 四 番 町 13	18	63	33	30	東 十 五 番 町 13	15	34	17	17
東 十 四 番 町 14	-	欠	番	-	東 十 五 番 町 14	9	20	7	13
東 十 四 番 町 15	5	11	5	6	東 十 五 番 町 15	23	77	41	36
東 十 四 番 町 16	-	欠	番	-	東 十 五 番 町 16	7	16	6	10
東 十 四 番 町 17	13	34	16	18	東 十 五 番 町 17	15	35	16	19
東 十 四 番 町 18	-	欠	番	-	東 十 五 番 町 18	4	11	6	5
東 十 四 番 町 19	-	欠	番	-	東 十 五 番 町 19	4	6	3	3
東 十 四 番 町 20	-	欠	番	-	東 十 五 番 町 20	4	6	3	3
東 十 四 番 町 21	17	36	19	17	東 十 五 番 町 21	11	20	10	10
東 十 四 番 町 22	13	25	16	9	東 十 五 番 町 22	24	54	24	30
東 十 四 番 町 23	-	欠	番	-	東 十 五 番 町 23	-	欠	番	-
東 十 四 番 町 24	15	20	12	8	東 十 五 番 町 24	7	19	11	8
東 十 四 番 町 25	16	30	13	17	東 十 五 番 町 25	7	19	11	8
東 十 四 番 町 26	8	14	6	8	東 十 五 番 町 26	6	13	7	6
東 十 四 番 町 27	1	1	1	0	東 十 五 番 町 27	-	欠	番	-
東 十 四 番 町 28	7	11	4	7	東 十 五 番 町 28	26	94	46	48
東 十 四 番 町 29	3	7	3	4	東 十 五 番 町 29	-	欠	番	-
東 十 四 番 町 30	-	欠	番	-	東 十 五 番 町 30	-	欠	番	-
東 十 四 番 町 31	3	5	3	2	東 十 五 番 町 31	6	10	5	5
東 十 四 番 町 32	8	29	13	16	東 十 五 番 町 32	11	36	11	25
東 十 四 番 町 33	4	15	8	7	東 十 五 番 町 33	4	12	4	8
東 十 四 番 町 34	18	57	26	31	東 十 五 番 町 34	7	19	9	10
東 十 四 番 町 35	21	44	24	20	東 十 五 番 町 35	9	11	6	5
東 十 四 番 町 36	5	8	6	2	東 十 五 番 町 36	2	3	2	1
東 十 四 番 町 37	7	12	4	8	東 十 五 番 町 37	14	42	19	23
東 十 四 番 町 38	7	12	5	7	東 十 五 番 町 38	4	4	1	3
東 十 四 番 町 39	-	-	-	-	東 十 五 番 町 39	39	75	34	41
東 十 四 番 町 40	-	-	-	-	東 十 五 番 町 40	-	欠	番	-
東 十 四 番 町 41	-	-	-	-	東 十 五 番 町 41	6	10	6	4
東 十 四 番 町 42	-	欠	番	-	東 十 五 番 町 42	-	欠	番	-
東 十 四 番 町 43	3	11	5	6	東 十 五 番 町 43	9	17	9	8
東 十 四 番 町 44	-	欠	番	-	東 十 五 番 町 44	3	5	2	3
東 十 四 番 町 45	-	-	-	-	東 十 五 番 町 45	11	18	9	9
東 十 四 番 町 46	1	2	1	1	東 十 五 番 町 46	9	31	16	15
東 十 四 番 町 47	3	6	3	3	東 十 五 番 町 47	-	-	-	-
東 十 四 番 町 48	-	欠	番	-	東 十 五 番 町 48	-	欠	番	-
東 十 四 番 町 49	-	欠	番	-	東 十 五 番 町 49	8	16	8	8
東 十 四 番 町 50	-	欠	番	-	東 十 五 番 町 50	-	欠	番	-
東 十 四 番 町 51	-	-	-	-	東 十 五 番 町 51	12	30	17	13
東 十 四 番 町 52	-	-	-	-	東 十 五 番 町 52	-	欠	番	-
東 十 四 番 町 53	-	欠	番	-	東 十 五 番 町 53	17	40	21	19
東 十 四 番 町 54	4	7	4	3	東 十 五 番 町 54	-	欠	番	-
東 十 四 番 町 55	9	27	17	10	東 十 五 番 町 55	11	24	10	14
東 十 四 番 町 56	-	-	-	-	東 十 五 番 町 56	13	25	13	12
					東 十 五 番 町 57	12	24	10	14
					東 十 五 番 町 58	1	1	1	0

第7表 世帯数及び男女別人口 - 住居表示区域(街区)(続き)

地 域	世帯数	人 口			地 域	世帯数	人 口		
		総 数	男	女			総 数	男	女
東 十 六 番 町 総 数	131	304	151	153	東 二 十 一 番 町 総 数	429	838	411	427
東 十 六 番 町 1	13	28	17	11	東 二 十 一 番 町 1	12	27	8	19
東 十 六 番 町 2	-	-	-	-	東 二 十 一 番 町 2	4	11	7	4
東 十 六 番 町 3	-	-	-	-	東 二 十 一 番 町 3	4	6	3	3
東 十 六 番 町 4	-	-	-	-	東 二 十 一 番 町 4	欠	欠	番	欠
東 十 六 番 町 5	2	4	2	2	東 二 十 一 番 町 5	10	26	12	14
東 十 六 番 町 6	-	-	-	-	東 二 十 一 番 町 6	1	2	1	1
東 十 六 番 町 7	2	5	2	3	東 二 十 一 番 町 7	5	8	4	4
東 十 六 番 町 8	4	10	4	6	東 二 十 一 番 町 8	5	14	7	7
東 十 六 番 町 9	欠	欠	番	欠	東 二 十 一 番 町 9	欠	欠	番	欠
東 十 六 番 町 10	欠	欠	番	欠	東 二 十 一 番 町 10	3	3	1	2
東 十 六 番 町 11	6	17	9	8	東 二 十 一 番 町 11	9	14	7	7
東 十 六 番 町 12	8	21	11	10	東 二 十 一 番 町 12	7	22	12	10
東 十 六 番 町 13	6	11	6	5	東 二 十 一 番 町 13	12	30	15	15
東 十 六 番 町 14	-	-	-	-	東 二 十 一 番 町 14	5	16	7	9
東 十 六 番 町 15	6	11	5	6	東 二 十 一 番 町 15	8	18	6	12
東 十 六 番 町 16	6	16	7	9	東 二 十 一 番 町 16	6	10	5	5
東 十 六 番 町 17	1	4	2	2	東 二 十 一 番 町 17	13	33	18	15
東 十 六 番 町 18	-	-	-	-	東 二 十 一 番 町 18	33	55	29	26
東 十 六 番 町 19	-	-	-	-	東 二 十 一 番 町 19	24	43	20	23
東 十 六 番 町 20	欠	欠	番	欠	東 二 十 一 番 町 20	14	26	14	12
東 十 六 番 町 21	-	-	-	-	東 二 十 一 番 町 21	30	67	32	35
東 十 六 番 町 22	11	17	8	9	東 二 十 一 番 町 22	21	33	16	17
東 十 六 番 町 23	-	-	-	-	東 二 十 一 番 町 23	12	30	12	18
東 十 六 番 町 24	1	1	0	1	東 二 十 一 番 町 24	18	33	20	13
東 十 六 番 町 25	-	-	-	-	東 二 十 一 番 町 25	44	145	68	77
東 十 六 番 町 26	-	-	-	-	東 二 十 一 番 町 26	27	30	13	17
東 十 六 番 町 27	1	3	2	1	東 二 十 一 番 町 27	38	50	26	24
東 十 六 番 町 28	欠	欠	番	欠	東 二 十 一 番 町 28	14	22	12	10
東 十 六 番 町 29	欠	欠	番	欠	東 二 十 一 番 町 29	4	7	4	3
東 十 六 番 町 30	欠	欠	番	欠	東 二 十 一 番 町 30	10	11	6	5
東 十 六 番 町 31	5	18	9	9	東 二 十 一 番 町 31	19	26	10	16
東 十 六 番 町 32	-	-	-	-	東 二 十 一 番 町 32	-	-	-	-
東 十 六 番 町 33	-	-	-	-	東 二 十 一 番 町 33	-	-	-	-
東 十 六 番 町 34	-	-	-	-	東 二 十 一 番 町 34	14	17	14	3
東 十 六 番 町 35	4	10	4	6	東 二 十 一 番 町 35	-	-	-	-
東 十 六 番 町 36	-	-	-	-	東 二 十 一 番 町 36	3	3	2	1
東 十 六 番 町 37	-	-	-	-	東 二 十 二 番 町 総 数	547	947	448	499
東 十 六 番 町 38	19	51	22	29	東 二 十 二 番 町 1	34	58	24	34
東 十 六 番 町 39	-	-	-	-	東 二 十 二 番 町 2	-	-	-	-
東 十 六 番 町 40	欠	欠	番	欠	東 二 十 二 番 町 3	7	19	9	10
東 十 六 番 町 41	5	19	11	8	東 二 十 二 番 町 4	欠	欠	番	欠
東 十 六 番 町 42	-	-	-	-	東 二 十 二 番 町 5	10	20	10	10
東 十 六 番 町 43	-	-	-	-	東 二 十 二 番 町 6	14	25	13	12
東 十 六 番 町 44	1	1	0	1	東 二 十 二 番 町 7	19	43	22	21
東 十 六 番 町 45	-	-	-	-	東 二 十 二 番 町 8	40	48	15	33
東 十 六 番 町 46	-	-	-	-	東 二 十 二 番 町 9	欠	欠	番	欠
東 十 六 番 町 47	-	-	-	-	東 二 十 二 番 町 10	18	32	16	16
東 十 六 番 町 48	-	-	-	-	東 二 十 二 番 町 11	42	56	28	28
東 十 六 番 町 49	欠	欠	番	欠	東 二 十 二 番 町 12	47	71	34	37
東 十 六 番 町 50	欠	欠	番	欠	東 二 十 二 番 町 13	23	53	26	27
東 十 六 番 町 51	18	37	21	16	東 二 十 二 番 町 14	10	23	9	14
東 十 六 番 町 52	12	20	9	11	東 二 十 二 番 町 15	25	53	26	27
東 十 六 番 町 53	-	-	-	-	東 二 十 二 番 町 16	22	40	20	20
東 十 六 番 町 54	-	-	-	-	東 二 十 二 番 町 17	8	9	5	4
東 十 六 番 町 55	-	-	-	-	東 二 十 二 番 町 18	23	40	17	23
東 十 六 番 町 56	-	-	-	-	東 二 十 二 番 町 19	26	55	26	29
東 十 六 番 町 57	-	-	-	-	東 二 十 二 番 町 20	14	26	11	15
東 十 六 番 町 58	-	-	-	-	東 二 十 二 番 町 21	37	77	37	40
東 十 六 番 町 59	-	-	-	-	東 二 十 二 番 町 22	29	57	29	28
東 十 六 番 町 60	-	-	-	-	東 二 十 二 番 町 23	14	24	16	8
					東 二 十 二 番 町 24	35	54	22	32
					東 二 十 二 番 町 25	14	25	12	13
					東 二 十 二 番 町 26	9	11	4	7
					東 二 十 二 番 町 27	12	13	8	5
					東 二 十 二 番 町 28	10	10	7	3
					東 二 十 二 番 町 29	-	-	-	-
					東 二 十 二 番 町 30	5	5	2	3

第7表 世帯数及び男女別人口 - 住居表示区域(街区)(続き)

地 域	世 帯 数	人 口			地 域	世 帯 数	人 口		
		総 数	男	女			総 数	男	女
東二十三番町総数	545	808	432	376	東二十四番町総数	549	1,019	507	512
東二十三番町1	7	14	7	7	東二十四番町1	1	2	1	1
東二十三番町2	30	43	22	21	東二十四番町2	19	41	18	23
東二十三番町3	10	18	8	10	東二十四番町3	20	48	23	25
東二十三番町4		欠	番		東二十四番町4		欠	番	
東二十三番町5	17	34	18	16	東二十四番町5	17	43	21	22
東二十三番町6	11	31	14	17	東二十四番町6	19	52	26	26
東二十三番町7	12	25	11	14	東二十四番町7	23	56	25	31
東二十三番町8	-	-	-	-	東二十四番町8	7	10	4	6
東二十三番町9		欠	番		東二十四番町9		欠	番	
東二十三番町10	23	26	14	12	東二十四番町10	21	50	24	26
東二十三番町11	43	79	36	43	東二十四番町11	5	9	4	5
東二十三番町12	12	24	10	14	東二十四番町12	21	44	28	16
東二十三番町13	3	8	5	3	東二十四番町13	5	11	6	5
東二十三番町14	23	38	20	18	東二十四番町14	19	28	17	11
東二十三番町15	11	19	9	10	東二十四番町15	11	23	10	13
東二十三番町16	2	4	3	1	東二十四番町16	9	14	8	6
東二十三番町17	18	19	10	9	東二十四番町17	20	30	16	14
東二十三番町18	23	46	29	17	東二十四番町18	13	14	9	5
東二十三番町19	31	38	16	22	東二十四番町19	9	22	10	12
東二十三番町20	30	39	19	20	東二十四番町20	19	22	7	15
東二十三番町21	9	11	9	2	東二十四番町21	8	12	6	6
東二十三番町22	16	16	8	8	東二十四番町22	12	20	11	9
東二十三番町23	15	15	11	4	東二十四番町23	29	60	29	31
東二十三番町24	14	15	10	5	東二十四番町24	21	29	15	14
東二十三番町25	12	12	10	2	東二十四番町25	21	30	13	17
東二十三番町26	6	9	2	7	東二十四番町26	31	48	25	23
東二十三番町27	37	41	24	17	東二十四番町27	8	13	6	7
東二十三番町28	31	48	32	16	東二十四番町28	4	5	3	2
東二十三番町29	28	31	20	11	東二十四番町29	21	31	15	16
東二十三番町30	13	14	10	4	東二十四番町30	27	51	28	23
東二十三番町31	18	23	12	11	東二十四番町31	8	10	4	6
東二十三番町32	16	35	19	16	東二十四番町32	9	16	7	9
東二十三番町33	14	20	8	12	東二十四番町33	3	6	3	3
東二十三番町34	10	13	6	7	東二十四番町34	6	10	4	6
東二十三番町35	-	-	-	-	東二十四番町35	7	12	7	5
					東二十四番町36	8	19	9	10
					東二十四番町37	5	13	7	6
					東二十四番町38	9	17	7	10
					東二十四番町39	1	4	1	3
					東二十四番町40	-	-	-	-
					東二十四番町41	1	2	1	1
					東二十四番町42		欠	番	
					東二十四番町43	5	9	5	4
					東二十四番町44	11	19	10	9
					東二十四番町45	8	18	8	10
					東二十四番町46	6	15	6	9
					東二十四番町47	14	14	9	5
					東二十四番町48	8	17	11	6
					東二十四番町49		欠	番	
					東二十四番町50	-	-	-	-

第7表 世帯数及び男女別人口 - 住居表示区域(街区)(続き)

地 域	世帯数	人 口			地 域	世帯数	人 口		
		総 数	男	女			総 数	男	女
西一 番 町 総 数	394	781	358	423	西四 番 町 総 数	372	737	334	403
西一 一 番 町 1	20	41	19	22	西四 一 番 町 1	34	51	19	32
西一 二 番 町 2	20	41	21	20	西四 二 番 町 2	14	33	15	18
西一 三 番 町 3	14	30	17	13	西四 三 番 町 3	59	119	53	66
西一 四 番 町 4	欠	欠	欠	欠	西四 四 番 町 4	6	12	6	6
西一 五 番 町 5	32	60	27	33	西四 五 番 町 5	11	21	11	10
西一 六 番 町 6	8	29	14	15	西四 六 番 町 6	20	29	11	18
西一 七 番 町 7	14	26	13	13	西四 七 番 町 7	56	113	54	59
西一 八 番 町 8	11	27	14	13	西四 八 番 町 8	13	22	11	11
西一 九 番 町 9	1	2	0	2	西四 九 番 町 9	24	37	12	25
西一 一 〇 番 町 10	22	43	16	27	西四 一〇 番 町 10	25	58	29	29
西一 一 一 番 町 11	35	66	27	39	西四 一 一 番 町 11	16	41	17	24
西一 一 二 番 町 12	6	10	6	4	西四 一 二 番 町 12	26	55	27	28
西一 一 三 番 町 13	66	137	60	77	西四 一 三 番 町 13	20	47	24	23
西一 一 四 番 町 14	33	69	35	34	西四 一 四 番 町 14	19	39	17	22
西一 一 五 番 町 15	10	21	8	13	西四 一 五 番 町 15	29	60	28	32
西一 一 六 番 町 16	6	10	3	7	西五 番 町 総 数	353	775	387	388
西一 一 七 番 町 17	25	37	19	18	西五 一 番 町 1	15	36	14	22
西一 一 八 番 町 18	21	26	11	15	西五 二 番 町 2	8	17	7	10
西一 一 九 番 町 19	11	18	8	10	西五 三 番 町 3	16	30	14	16
西一 二 〇 番 町 20	9	26	13	13	西五 四 番 町 4	11	25	11	14
西一 二 一 番 町 21	13	22	10	12	西五 五 番 町 5	14	25	10	15
西一 二 二 番 町 22	13	31	14	17	西五 六 番 町 6	12	30	19	11
西一 二 三 番 町 23	4	9	3	6	西五 七 番 町 7	-	-	-	-
西一 二 四 番 町 24	125	236	111	125	西五 八 番 町 8	6	19	11	8
西二 一 番 町 1	16	34	14	20	西五 九 番 町 9	10	22	11	11
西二 二 番 町 2	7	16	7	9	西五 一〇 番 町 10	10	26	13	13
西二 三 番 町 3	7	11	5	6	西五 一 一 番 町 11	10	25	11	14
西二 四 番 町 4	1	1	1	0	西五 一 二 番 町 12	24	43	26	17
西二 五 番 町 5	13	24	12	12	西五 一 三 番 町 13	12	27	12	15
西二 六 番 町 6	9	16	7	9	西五 一 四 番 町 14	16	35	20	15
西二 七 番 町 7	3	9	6	3	西五 一 五 番 町 15	14	24	14	10
西二 八 番 町 8	13	25	11	14	西五 一 六 番 町 16	8	21	12	9
西二 九 番 町 9	9	13	6	7	西五 一 七 番 町 17	12	24	13	11
西二 一〇 番 町 10	10	21	12	9	西五 一 八 番 町 18	17	26	16	10
西二 一 一 番 町 11	13	24	9	15	西五 一 九 番 町 19	9	19	11	8
西二 一 二 番 町 12	6	14	4	10	西五 二〇 番 町 20	13	26	12	14
西二 一 三 番 町 13	11	21	12	9	西五 二 一 番 町 21	14	33	14	19
西二 一 四 番 町 14	7	7	5	2	西五 二 二 番 町 22	16	35	19	16
西三 一 番 町 総 数	292	577	269	308	西五 二 三 番 町 23	12	27	12	15
西三 一 一 番 町 1	13	28	15	13	西五 二 四 番 町 24	44	97	44	53
西三 一 二 番 町 2	-	-	-	-	西五 二 五 番 町 25	欠	欠	欠	欠
西三 一 三 番 町 3	-	-	-	-	西五 二 六 番 町 26	欠	欠	欠	欠
西三 一 四 番 町 4	11	18	10	8	西五 二 七 番 町 27	欠	欠	欠	欠
西三 一 五 番 町 5	17	35	17	18	西五 二 八 番 町 28	16	47	28	19
西三 一 六 番 町 6	-	-	-	-	西五 二 九 番 町 29	欠	欠	欠	欠
西三 一 七 番 町 7	5	5	4	1	西五 三〇 番 町 30	14	36	13	23
西三 一 八 番 町 8	-	-	-	-	西六 番 町 総 数	290	611	297	314
西三 一 九 番 町 9	欠	欠	欠	欠	西六 一 番 町 1	46	104	47	57
西三 二 〇 番 町 10	欠	欠	欠	欠	西六 二 番 町 2	93	210	101	109
西三 二 一 番 町 11	欠	欠	欠	欠	西六 三 番 町 3	87	163	83	80
西三 二 二 番 町 12	欠	欠	欠	欠	西六 四 番 町 4	17	34	17	17
西三 二 三 番 町 13	欠	欠	欠	欠	西六 五 番 町 5	-	-	-	-
西三 二 四 番 町 14	20	39	15	24	西六 六 番 町 6	7	22	9	13
西三 二 五 番 町 15	18	39	17	22	西六 七 番 町 7	16	31	17	14
西三 二 六 番 町 16	17	42	21	21	西六 八 番 町 8	24	47	23	24
西三 二 七 番 町 17	4	7	4	3					
西三 二 八 番 町 18	29	57	24	33					
西三 二 九 番 町 19	34	61	28	33					
西三 三 〇 番 町 20	51	103	48	55					
西三 三 一 番 町 21	13	31	10	21					
西三 三 二 番 町 22	14	25	11	14					
西三 三 三 番 町 23	27	49	30	19					
西三 三 四 番 町 24	19	38	15	23					

第7表 世帯数及び男女別人口 - 住居表示区域(街区)(続き)

地 域	世帯数	人 口			地 域	世帯数	人 口		
		総 数	男	女			総 数	男	女
西 十 一 番 町 総 数	816	1,896	907	989	西 十 二 番 町 総 数	185	353	171	182
西 十 一 番 町 1	77	170	73	97	西 十 二 番 町 1	8	14	9	5
西 十 一 番 町 2	22	49	23	26	西 十 二 番 町 2	20	42	20	22
西 十 一 番 町 3	20	35	15	20	西 十 二 番 町 3	19	30	14	16
西 十 一 番 町 4	6	13	5	8	西 十 二 番 町 4	10	20	10	10
西 十 一 番 町 5	19	34	17	17	西 十 二 番 町 5	12	19	6	13
西 十 一 番 町 6	14	36	18	18	西 十 二 番 町 6	-	-	-	-
西 十 一 番 町 7	9	24	10	14	西 十 二 番 町 7	20	49	19	30
西 十 一 番 町 8	13	29	14	15	西 十 二 番 町 8	6	17	10	7
西 十 一 番 町 9	15	31	15	16	西 十 二 番 町 9	17	29	11	18
西 十 一 番 町 10	10	31	17	14	西 十 二 番 町 10	16	27	9	18
西 十 一 番 町 11	13	29	11	18	西 十 二 番 町 11	11	21	14	7
西 十 一 番 町 12	15	32	15	17	西 十 二 番 町 12	-	-	-	-
西 十 一 番 町 13	16	45	18	27	西 十 二 番 町 13	-	-	-	-
西 十 一 番 町 14	14	36	17	19	西 十 二 番 町 14	-	-	-	-
西 十 一 番 町 15	13	41	18	23	西 十 二 番 町 15	2	7	2	5
西 十 一 番 町 16	15	37	15	22	西 十 二 番 町 16	6	21	9	12
西 十 一 番 町 17	12	31	15	16	西 十 二 番 町 17	6	13	8	5
西 十 一 番 町 18	13	25	10	15	西 十 二 番 町 18	9	19	9	10
西 十 一 番 町 19	14	31	13	18	西 十 二 番 町 19	23	25	21	4
西 十 一 番 町 20	15	27	12	15	西 十 二 番 町 20	-	-	-	-
西 十 一 番 町 21	17	36	20	16					
西 十 一 番 町 22	12	24	11	13					
西 十 一 番 町 23	13	26	15	11					
西 十 一 番 町 24	17	44	25	19					
西 十 一 番 町 25	8	29	14	15					
西 十 一 番 町 26	6	18	6	12					
西 十 一 番 町 27	4	7	4	3					
西 十 一 番 町 28	12	25	14	11					
西 十 一 番 町 29	12	25	11	14					
西 十 一 番 町 30	14	30	15	15					
西 十 一 番 町 31	20	52	28	24					
西 十 一 番 町 32	13	36	16	20					
西 十 一 番 町 33	16	39	19	20					
西 十 一 番 町 34	33	73	31	42					
西 十 一 番 町 35	16	27	11	16					
西 十 一 番 町 36	18	36	20	16					
西 十 一 番 町 37	14	35	18	17					
西 十 一 番 町 38	14	39	22	17					
西 十 一 番 町 39	12	33	16	17					
西 十 一 番 町 40	89	256	137	119					
西 十 一 番 町 41		欠	番						
西 十 一 番 町 42		欠	番						
西 十 一 番 町 43		欠	番						
西 十 一 番 町 44		欠	番						
西 十 一 番 町 45		欠	番						
西 十 一 番 町 46		欠	番						
西 十 一 番 町 47		欠	番						
西 十 一 番 町 48		欠	番						
西 十 一 番 町 49		欠	番						
西 十 一 番 町 50	-	-	-	-					
西 十 一 番 町 51	13	25	10	15					
西 十 一 番 町 52	16	33	15	18					
西 十 一 番 町 53	14	29	12	17					
西 十 一 番 町 54	19	36	19	17					
西 十 一 番 町 55	9	20	9	11					
西 十 一 番 町 56	10	17	8	9					
西 十 一 番 町 57	16	31	16	15					
西 十 一 番 町 58	14	29	14	15					

第7表 世帯数及び男女別人口 - 住居表示区域(街区)(続き)

地 域	世帯数	人 口			地 域	世帯数	人 口		
		総 数	男	女			総 数	男	女
西三十三番町総数	509	1,001	435	566	西四十四番町総数	436	963	473	490
西三十三番町1	-	-	-	-	西四十四番町1	-	-	-	-
西三十三番町2	-	-	-	-	西四十四番町2	-	-	-	-
西三十三番町3	-	-	-	-	西四十四番町3	-	-	-	-
西三十三番町4	-	-	-	-	西四十四番町4	-	-	-	-
西三十三番町5	-	-	-	-	西四十四番町5	11	29	16	13
西三十三番町6	-	-	-	-	西四十四番町6	12	23	11	12
西三十三番町7	-	欠	番	-	西四十四番町7	9	21	9	12
西三十三番町8	-	欠	番	-	西四十四番町8	8	26	15	11
西三十三番町9	-	欠	番	-	西四十四番町9	23	欠	番	27
西三十三番町10	-	欠	番	-	西四十四番町10	5	53	27	26
西三十三番町11	-	欠	番	-	西四十四番町11	17	14	9	5
西三十三番町12	-	欠	番	-	西四十四番町12	17	42	18	24
西三十三番町13	-	欠	番	-	西四十四番町13	8	19	11	8
西三十三番町14	-	欠	番	-	西四十四番町14	13	23	10	13
西三十三番町15	-	欠	番	-	西四十四番町15	7	21	11	10
西三十三番町16	-	欠	番	-	西四十四番町16	11	21	11	10
西三十三番町17	-	欠	番	-	西四十四番町17	5	15	7	8
西三十三番町18	-	欠	番	-	西四十四番町18	15	33	17	16
西三十三番町19	-	欠	番	-	西四十四番町19	9	23	10	13
西三十三番町20	-	欠	番	-	西四十四番町20	19	31	18	13
西三十三番町21	-	欠	番	-	西四十四番町21	-	-	-	-
西三十三番町22	-	欠	番	-	西四十四番町22	-	-	-	-
西三十三番町23	-	欠	番	-	西四十四番町23	-	-	-	-
西三十三番町24	-	欠	番	-	西四十四番町24	-	-	-	-
西三十三番町25	20	34	12	22	西四十四番町25	14	23	9	14
西三十三番町26	36	52	15	37	西四十四番町26	8	11	6	5
西三十三番町27	17	34	15	19	西四十四番町27	6	15	6	9
西三十三番町28	17	39	17	22	西四十四番町28	18	38	19	19
西三十三番町29	20	43	22	21	西四十四番町29	16	29	14	15
西三十三番町30	23	49	19	30	西四十四番町30	6	18	10	8
西三十三番町31	20	46	21	25	西四十四番町31	8	18	8	10
西三十三番町32	16	31	14	17	西四十四番町32	19	37	20	17
西三十三番町33	20	36	16	20	西四十四番町33	15	35	20	15
西三十三番町34	11	29	16	13	西四十四番町34	18	50	22	28
西三十三番町35	14	34	17	17	西四十四番町35	5	11	5	6
西三十三番町36	17	39	16	23	西四十四番町36	19	37	20	17
西三十三番町37	17	32	13	19	西四十四番町37	6	10	4	6
西三十三番町38	16	26	14	12	西四十四番町38	5	17	10	7
西三十三番町39	14	30	14	16	西四十四番町39	10	22	10	12
西三十三番町40	11	23	11	12	西四十四番町40	7	14	7	7
西三十三番町41	13	19	8	11	西四十四番町41	11	19	10	9
西三十三番町42	13	26	13	13	西四十四番町42	欠	番	20	30
西三十三番町43	10	25	12	13	西四十四番町43	23	50	7	7
西三十三番町44	8	20	9	11	西四十四番町44	9	14	7	7
西三十三番町45	7	13	6	7	西四十四番町45	9	27	14	13
西三十三番町46	2	5	2	3	西四十四番町46	5	12	5	7
西三十三番町47	5	10	6	4	西四十四番町47	16	38	18	20
西三十三番町48	12	23	12	11	西四十四番町48	6	10	2	8
西三十三番町49	9	16	7	9	西四十四番町49	欠	番	7	7
西三十三番町50	9	15	2	13	西四十四番町50	5	14	7	7
西三十三番町51	7	13	5	8					
西三十三番町52	11	17	8	9					
西三十三番町53	14	27	14	13					
西三十三番町54	10	18	5	13					
西三十三番町55	7	14	8	6					
西三十三番町56	18	35	12	23					
西三十三番町57	13	23	9	14					
西三十三番町58	3	7	2	5					
西三十三番町59	10	17	6	11					
西三十三番町60	9	27	12	15					
西三十三番町61	5	9	5	4					
西三十三番町62	15	29	14	15					
西三十三番町63	10	16	6	10					

第7表 世帯数及び男女別人口 - 住居表示区域(街区)(続き)

地 域	世帯数	人 口			地 域	世帯数	人 口		
		総 数	男	女			総 数	男	女
西 十 五 番 町 総 数	457	1,022	502	520	西 十 六 番 町 総 数	383	844	406	438
西 十 五 番 町 1	21	39	16	23	西 十 六 番 町 1	37	64	34	30
西 十 五 番 町 2	28	63	32	31	西 十 六 番 町 2	20	38	12	26
西 十 五 番 町 3	-	-	-	-	西 十 六 番 町 3	26	64	31	33
西 十 五 番 町 4	-	欠	番	-	西 十 六 番 町 4	-	欠	番	-
西 十 五 番 町 5	30	68	33	35	西 十 六 番 町 5	11	22	11	11
西 十 五 番 町 6	5	8	5	3	西 十 六 番 町 6	16	34	19	15
西 十 五 番 町 7	13	38	24	14	西 十 六 番 町 7	9	26	12	14
西 十 五 番 町 8	10	21	11	10	西 十 六 番 町 8	15	38	20	18
西 十 五 番 町 9	-	欠	番	-	西 十 六 番 町 9	-	欠	番	-
西 十 五 番 町 10	17	33	15	18	西 十 六 番 町 10	35	74	39	35
西 十 五 番 町 11	18	36	15	21	西 十 六 番 町 11	17	34	16	18
西 十 五 番 町 12	33	66	30	36	西 十 六 番 町 12	10	16	9	7
西 十 五 番 町 13	20	46	20	26	西 十 六 番 町 13	11	19	7	12
西 十 五 番 町 14	13	37	18	19	西 十 六 番 町 14	3	7	2	5
西 十 五 番 町 15	-	-	-	-	西 十 六 番 町 15	10	25	12	13
西 十 五 番 町 16	19	44	25	19	西 十 六 番 町 16	-	-	-	-
西 十 五 番 町 17	17	44	24	20	西 十 六 番 町 17	14	23	8	15
西 十 五 番 町 18	5	11	5	6	西 十 六 番 町 18	15	32	15	17
西 十 五 番 町 19	8	14	9	5	西 十 六 番 町 19	23	62	32	30
西 十 五 番 町 20	3	6	3	3	西 十 六 番 町 20	4	13	6	7
西 十 五 番 町 21	7	23	9	14	西 十 六 番 町 21	15	43	19	24
西 十 五 番 町 22	7	19	10	9	西 十 六 番 町 22	-	-	-	-
西 十 五 番 町 23	18	42	20	22	西 十 六 番 町 23	-	-	-	-
西 十 五 番 町 24	1	3	1	2	西 十 六 番 町 24	20	44	20	24
西 十 五 番 町 25	10	18	7	11	西 十 六 番 町 25	12	28	14	14
西 十 五 番 町 26	23	52	27	25	西 十 六 番 町 26	13	30	14	16
西 十 五 番 町 27	9	19	8	11	西 十 六 番 町 27	4	6	3	3
西 十 五 番 町 28	5	8	2	6	西 十 六 番 町 28	11	29	14	15
西 十 五 番 町 29	6	15	7	8	西 十 六 番 町 29	7	17	10	7
西 十 五 番 町 30	10	18	9	9	西 十 六 番 町 30	14	31	15	16
西 十 五 番 町 31	11	28	13	15	西 十 六 番 町 31	4	10	5	5
西 十 五 番 町 32	11	27	14	13	西 十 六 番 町 32	6	13	6	7
西 十 五 番 町 33	9	17	9	8	西 十 六 番 町 33	1	2	1	1
西 十 五 番 町 34	8	19	7	12					
西 十 五 番 町 35	11	26	13	13					
西 十 五 番 町 36	6	14	6	8					
西 十 五 番 町 37	7	18	10	8					
西 十 五 番 町 38	9	18	9	9					
西 十 五 番 町 39	1	3	1	2					
西 十 五 番 町 40	8	14	8	6					
西 十 五 番 町 41	10	22	13	9					
西 十 五 番 町 42	-	欠	番	-					
西 十 五 番 町 43	10	25	14	11					

第7表 世帯数及び男女別人口 - 住居表示区域(街区)(続き)

地 域	世 帯 数	人 口			地 域	世 帯 数	人 口		
		総 数	男	女			総 数	男	女
西二十一番町総数	815	1,796	865	931	西二十二番町総数	840	1,704	735	969
西二十一番町1	-	-	-	-	西二十二番町1	10	31	17	14
西二十一番町2	-	-	-	-	西二十二番町2	16	24	11	13
西二十一番町3	-	-	-	-	西二十二番町3	16	33	12	21
西二十一番町4	-	-	-	-	西二十二番町4	15	25	11	14
西二十一番町5	16	42	20	22	西二十二番町5	26	51	24	27
西二十一番町6	10	20	6	14	西二十二番町6	29	60	27	33
西二十一番町7	5	11	6	5	西二十二番町7	8	15	6	9
西二十一番町8	17	33	16	17	西二十二番町8	20	49	27	22
西二十一番町9	-	-	-	-	西二十二番町9	23	53	29	24
西二十一番町10	5	9	4	5	西二十二番町10	6	11	5	6
西二十一番町11	6	9	4	5	西二十二番町11	16	43	21	22
西二十一番町12	10	26	10	16	西二十二番町12	-	-	-	-
西二十一番町13	1	4	3	1	西二十二番町13	15	25	9	16
西二十一番町14	13	26	12	14	西二十二番町14	17	31	13	18
西二十一番町15	14	33	11	22	西二十二番町15	-	-	-	-
西二十一番町16	13	27	15	12	西二十二番町16	-	-	-	-
西二十一番町17	9	24	10	14	西二十二番町17	-	-	-	-
西二十一番町18	13	19	9	10	西二十二番町18	-	-	-	-
西二十一番町19	14	29	20	9	西二十二番町19	25	53	21	32
西二十一番町20	13	33	16	17	西二十二番町20	19	42	20	22
西二十一番町21	12	32	14	18	西二十二番町21	-	-	-	-
西二十一番町22	10	20	7	13	西二十二番町22	17	46	22	24
西二十一番町23	10	20	13	7	西二十二番町23	30	55	24	31
西二十一番町24	26	55	26	29	西二十二番町24	-	-	-	-
西二十一番町25	14	34	17	17	西二十二番町25	19	43	19	24
西二十一番町26	20	35	22	13	西二十二番町26	25	50	21	29
西二十一番町27	25	53	21	32	西二十二番町27	18	46	20	26
西二十一番町28	8	17	7	10	西二十二番町28	2	6	3	3
西二十一番町29	26	49	25	24	西二十二番町29	17	35	11	24
西二十一番町30	5	9	5	4	西二十二番町30	19	40	17	23
西二十一番町31	8	9	9	0	西二十二番町31	11	21	9	12
西二十一番町32	24	51	20	31	西二十二番町32	13	30	13	17
西二十一番町33	3	7	3	4	西二十二番町33	15	27	10	17
西二十一番町34	20	41	23	18	西二十二番町34	10	17	5	12
西二十一番町35	6	18	8	10	西二十二番町35	17	28	16	12
西二十一番町36	14	27	13	14	西二十二番町36	18	34	11	23
西二十一番町37	14	24	13	11	西二十二番町37	10	16	6	10
西二十一番町38	20	45	19	26	西二十二番町38	19	48	18	30
西二十一番町39	10	17	9	8	西二十二番町39	25	52	20	32
西二十一番町40	-	-	-	-	西二十二番町40	17	19	3	16
西二十一番町41	18	34	18	16	西二十二番町41	10	12	4	8
西二十一番町42	-	-	-	-	西二十二番町42	24	26	5	21
西二十一番町43	15	39	17	22	西二十二番町43	24	61	34	27
西二十一番町44	15	35	15	20	西二十二番町44	44	95	40	55
西二十一番町45	9	17	7	10	西二十二番町45	45	93	40	53
西二十一番町46	11	19	10	9	西二十二番町46	-	-	-	-
西二十一番町47	17	34	15	19	西二十二番町47	8	16	7	9
西二十一番町48	24	52	27	25	西二十二番町48	50	80	30	50
西二十一番町49	-	-	-	-	西二十二番町49	48	109	52	57
西二十一番町50	10	28	14	14	西二十二番町50	-	-	-	-
西二十一番町51	1	2	2	0	西二十二番町51	24	53	22	31
西二十一番町52	15	37	19	18					
西二十一番町53	44	86	39	47					
西二十一番町54	19	48	26	22					
西二十一番町55	6	18	8	10					
西二十一番町56	12	31	13	18					
西二十一番町57	14	30	15	15					
西二十一番町58	18	41	17	24					
西二十一番町59	12	27	13	14					
西二十一番町60	-	-	-	-					
西二十一番町61	1	5	3	2					
西二十一番町62	31	94	47	47					
西二十一番町63	22	69	31	38					
西二十一番町64	16	41	21	20					
西二十一番町65	2	3	1	2					
西二十一番町66	7	11	5	6					
西二十一番町67	16	23	14	9					
西二十一番町68	9	19	9	10					
西二十一番町69	17	45	23	22					

第7表 世帯数及び男女別人口 - 住居表示区域(街区)(続き)

地 域	世 帯 数	人 口			地 域	世 帯 数	人 口		
		総 数	男	女			総 数	男	女
西二十三番町総数	697	1,435	662	773	元町西一丁目総数	193	423	197	226
西二十三番町1	66	80	45	35	元町西一丁目1	22	38	19	19
西二十三番町2	6	15	6	9	元町西一丁目2	16	28	15	13
西二十三番町3	20	50	23	27	元町西一丁目3	12	22	11	11
西二十三番町4		欠	番		元町西一丁目4		欠	番	
西二十三番町5	34	48	24	24	元町西一丁目5	20	41	18	23
西二十三番町6	14	26	9	17	元町西一丁目6	17	42	19	23
西二十三番町7	8	20	10	10	元町西一丁目7	17	38	15	23
西二十三番町8	14	23	8	15	元町西一丁目8	11	27	14	13
西二十三番町9		欠	番		元町西一丁目9		欠	番	
西二十三番町10	26	55	26	29	元町西一丁目10	2	7	4	3
西二十三番町11	26	57	27	30	元町西一丁目11	27	79	34	45
西二十三番町12	19	51	21	30	元町西一丁目12	6	17	8	9
西二十三番町13	27	63	29	34	元町西一丁目13	37	70	29	41
西二十三番町14	13	25	9	16	元町西一丁目14	6	14	11	3
西二十三番町15	19	42	19	23	元町西二丁目総数	212	471	227	244
西二十三番町16	16	31	14	17	元町西二丁目1	8	17	8	9
西二十三番町17	5	12	5	7	元町西二丁目2	13	30	14	16
西二十三番町18	13	26	14	12	元町西二丁目3	24	51	27	24
西二十三番町19	20	44	25	19	元町西二丁目4		欠	番	
西二十三番町20	15	32	13	19	元町西二丁目5	34	63	33	30
西二十三番町21	4	8	3	5	元町西二丁目6	15	31	13	18
西二十三番町22	10	23	12	11	元町西二丁目7	6	10	5	5
西二十三番町23	12	25	11	14	元町西二丁目8	42	95	47	48
西二十三番町24	13	31	11	20	元町西二丁目9		欠	番	
西二十三番町25	-	-	-	-	元町西二丁目10	19	58	25	33
西二十三番町26	-	-	-	-	元町西二丁目11	16	41	18	23
西二十三番町27	-	-	-	-	元町西二丁目12	16	25	12	13
西二十三番町28	-	-	-	-	元町西二丁目13	19	50	25	25
西二十三番町29	-	-	-	-	元町西三丁目総数	163	360	171	189
西二十三番町30	17	28	10	18	元町西三丁目1	24	52	24	28
西二十三番町31	10	28	14	14	元町西三丁目2	8	15	8	7
西二十三番町32	2	2	0	2	元町西三丁目3	17	33	14	19
西二十三番町33	13	25	11	14	元町西三丁目4		欠	番	
西二十三番町34	12	22	8	14	元町西三丁目5	20	44	21	23
西二十三番町35	12	25	12	13	元町西三丁目6	24	50	23	27
西二十三番町36	4	7	3	4	元町西三丁目7	19	43	21	22
西二十三番町37	13	22	8	14	元町西三丁目8	12	34	16	18
西二十三番町38	11	27	10	17	元町西三丁目9		欠	番	
西二十三番町39	13	23	10	13	元町西三丁目10	17	51	27	24
西二十三番町40	13	37	16	21	元町西三丁目11	6	13	5	8
西二十三番町41	10	27	14	13	元町西三丁目12	16	25	12	13
西二十三番町42		欠	番		元町西四丁目総数	78	165	71	94
西二十三番町43	4	14	7	7	元町西四丁目1	2	3	2	1
西二十三番町44	16	38	20	18	元町西四丁目2	5	8	3	5
西二十三番町45	19	55	27	28	元町西四丁目3	5	9	3	6
西二十三番町46	16	30	12	18	元町西四丁目4		欠	番	
西二十三番町47	3	7	3	4	元町西四丁目5	8	13	5	8
西二十三番町48	10	15	8	7	元町西四丁目6	18	34	13	21
西二十三番町49		欠	番		元町西四丁目7	11	27	11	16
西二十三番町50	4	6	2	4	元町西四丁目8	20	47	21	26
西二十三番町51	-	-	-	-	元町西四丁目9		欠	番	
西二十三番町52	-	-	-	-	元町西四丁目10	2	6	4	2
西二十三番町53	-	-	-	-	元町西四丁目11	5	14	7	7
西二十三番町54	-	-	-	-	元町西四丁目12	2	4	2	2
西二十三番町55	16	27	10	17					
西二十三番町56	12	28	13	15					
西二十三番町57	20	41	22	19					
西二十三番町58	23	56	28	28					
西二十三番町59	14	36	21	15					
西二十三番町60	10	22	9	13					

第7表 世帯数及び男女別人口 - 住居表示区域(街区)(続き)

地 域	世 帯 数	人 口			地 域	世 帯 数	人 口		
		総 数	男	女			総 数	男	女
元町西五丁目総数	181	432	211	221	元町東三丁目総数	58	114	61	53
元町西五丁目1	-	-	-	-	元町東三丁目1	14	22	11	11
元町西五丁目2	17	32	15	17	元町東三丁目2	29	57	36	21
元町西五丁目3	31	95	45	50	元町東三丁目3	1	1	0	1
元町西五丁目4		欠	番		元町東三丁目4		欠	番	
元町西五丁目5	8	16	7	9	元町東三丁目5	13	32	13	19
元町西五丁目6	27	81	39	42	元町東三丁目6	-	-	-	-
元町西五丁目7	3	10	5	5	元町東三丁目7	1	2	1	1
元町西五丁目8	13	31	14	17	元町東四丁目総数	199	405	182	223
元町西五丁目9		欠	番		元町東四丁目1	13	26	12	14
元町西五丁目10	16	35	22	13	元町東四丁目2	11	26	12	14
元町西五丁目11	2	4	2	2	元町東四丁目3	10	22	10	12
元町西五丁目12	-	-	-	-	元町東四丁目4		欠	番	
元町西五丁目13	9	21	9	12	元町東四丁目5	15	32	14	18
元町西五丁目14	4	8	3	5	元町東四丁目6	9	18	7	11
元町西五丁目15	31	51	24	27	元町東四丁目7	23	55	31	24
元町西五丁目16	13	29	15	14	元町東四丁目8	-	-	-	-
元町西五丁目17	2	6	4	2	元町東四丁目9		欠	番	
元町西五丁目18	1	1	0	1	元町東四丁目10	13	30	11	19
元町西五丁目19	-	-	-	-	元町東四丁目11	22	34	8	26
元町西五丁目20	4	12	7	5	元町東四丁目12	-	-	-	-
元町西六丁目総数	72	145	74	71	元町東四丁目13		欠	番	
元町西六丁目1	7	12	5	7	元町東四丁目14	16	22	10	12
元町西六丁目2	-	-	-	-	元町東四丁目15	34	50	22	28
元町西六丁目3	5	8	4	4	元町東四丁目16	21	57	24	33
元町西六丁目4		欠	番		元町東四丁目17	12	33	21	12
元町西六丁目5	10	21	10	11	元町東五丁目総数	166	347	154	193
元町西六丁目6	2	5	3	2	元町東五丁目1	8	13	7	6
元町西六丁目7	-	-	-	-	元町東五丁目2	25	45	19	26
元町西六丁目8	17	37	19	18	元町東五丁目3	8	21	9	12
元町西六丁目9		欠	番		元町東五丁目4		欠	番	
元町西六丁目10	-	-	-	-	元町東五丁目5	27	68	26	42
元町西六丁目11	6	11	8	3	元町東五丁目6	19	44	24	20
元町西六丁目12	-	-	-	-	元町東五丁目7	-	-	-	-
元町西六丁目13	13	29	15	14	元町東五丁目8	6	16	7	9
元町西六丁目14	12	22	10	12	元町東五丁目9		欠	番	
元町東一丁目総数	73	125	62	63	元町東五丁目10	3	10	6	4
元町東一丁目1	3	4	2	2	元町東五丁目11	28	46	19	27
元町東一丁目2	2	4	2	2	元町東五丁目12	28	47	21	26
元町東一丁目3	8	14	6	8	元町東五丁目13	-	-	-	-
元町東一丁目4		欠	番		元町東五丁目14	3	6	4	2
元町東一丁目5	2	5	3	2	元町東五丁目15	2	6	3	3
元町東一丁目6	-	-	-	-	元町東五丁目16	6	17	6	11
元町東一丁目7		欠	番		元町東五丁目17	3	8	3	5
元町東一丁目8	1	3	2	1	ひがしの一丁目総数	150	316	139	177
元町東一丁目9		欠	番		ひがしの一丁目1	13	23	11	12
元町東一丁目10		欠	番		ひがしの一丁目2	10	17	6	11
元町東一丁目11	19	21	10	11	ひがしの一丁目3	2	5	1	4
元町東一丁目12	10	25	12	13	ひがしの一丁目4		欠	番	
元町東一丁目13	2	4	3	1	ひがしの一丁目5	15	35	18	17
元町東一丁目14	11	20	8	12	ひがしの一丁目6	-	-	-	-
元町東一丁目15	-	-	-	-	ひがしの一丁目7	5	9	2	7
元町東一丁目16		欠	番		ひがしの一丁目8	4	13	5	8
元町東一丁目17	15	25	14	11	ひがしの一丁目9		欠	番	
元町東二丁目総数	246	504	250	254	ひがしの一丁目10	-	-	-	-
元町東二丁目1	16	32	15	17	ひがしの一丁目11	7	13	6	7
元町東二丁目2	9	20	10	10	ひがしの一丁目12	13	28	11	17
元町東二丁目3	18	31	13	18	ひがしの一丁目13	3	4	2	2
元町東二丁目4		欠	番		ひがしの一丁目14	6	13	5	8
元町東二丁目5	19	41	21	20	ひがしの一丁目15	9	28	16	12
元町東二丁目6	33	58	25	33	ひがしの一丁目16	21	42	16	26
元町東二丁目7	20	42	24	18	ひがしの一丁目17	20	45	21	24
元町東二丁目8	19	45	22	23	ひがしの一丁目18	15	32	15	17
元町東二丁目9		欠	番		ひがしの一丁目19	7	9	4	5
元町東二丁目10	17	36	19	17					
元町東二丁目11	33	59	29	30					
元町東二丁目12	4	11	6	5					
元町東二丁目13	10	25	14	11					
元町東二丁目14	13	30	13	17					
元町東二丁目15	8	14	8	6					
元町東二丁目16	27	60	31	29					

第7表 世帯数及び男女別人口 - 住居表示区域(街区)(続き)

地 域	世 帯 数	人 口		
		総 数	男	女
ひがしの二丁目総数	365	863	409	454
ひがしの二丁目 1	31	97	54	43
ひがしの二丁目 2		欠	番	
ひがしの二丁目 3		欠	番	
ひがしの二丁目 4		欠	番	
ひがしの二丁目 5	16	38	19	19
ひがしの二丁目 6	7	14	6	8
ひがしの二丁目 7	14	31	14	17
ひがしの二丁目 8	13	27	12	15
ひがしの二丁目 9		欠	番	
ひがしの二丁目10	12	25	11	14
ひがしの二丁目11	8	18	7	11
ひがしの二丁目12	10	21	8	13
ひがしの二丁目13	18	46	19	27
ひがしの二丁目14	16	40	18	22
ひがしの二丁目15	17	38	17	21
ひがしの二丁目16	14	27	14	13
ひがしの二丁目17	20	44	19	25
ひがしの二丁目18	19	47	20	27
ひがしの二丁目19	13	28	12	16
ひがしの二丁目20	6	10	5	5
ひがしの二丁目21	16	34	17	17
ひがしの二丁目22	12	34	19	15
ひがしの二丁目23	13	25	12	13
ひがしの二丁目24	7	17	7	10
ひがしの二丁目25	20	59	27	32
ひがしの二丁目26	13	25	14	11
ひがしの二丁目27	16	39	20	19
ひがしの二丁目28	16	39	18	21
ひがしの二丁目29	11	21	11	10
ひがしの二丁目30	7	19	9	10
一本木沢一丁目総数	135	331	171	160
一本木沢一丁目 1	-	-	-	-
一本木沢一丁目 2	15	41	23	18
一本木沢一丁目 3	34	94	48	46
一本木沢一丁目 4		欠	番	
一本木沢一丁目 5	17	30	16	14
一本木沢一丁目 6	25	68	36	32
一本木沢一丁目 7	2	4	2	2
一本木沢一丁目 8	18	40	20	20
一本木沢一丁目 9		欠	番	
一本木沢一丁目10	11	30	14	16
一本木沢一丁目11	13	24	12	12
一本木沢二丁目総数	58	134	65	69
一本木沢二丁目 1	14	37	18	19
一本木沢二丁目 2	10	18	8	10
一本木沢二丁目 3	6	20	11	9
一本木沢二丁目 4		欠	番	
一本木沢二丁目 5	5	15	8	7
一本木沢二丁目 6	13	22	11	11
一本木沢二丁目 7	10	22	9	13

第8表 世帯数及び男女別人口 - 大字(字)

地 域	世 帯 数	人 口			地 域	世 帯 数	人 口		
		総 数	男	女			総 数	男	女
大 字 総 数	11,744	26,747	12,995	13,752	大 字 切 田 総 数	322	771	378	393
大 字 三 本 木 総 数	4,696	10,531	5,084	5,447	大 字 明 雨 戸 池	1	3	2	1
字 一 稲 本 木	381	884	437	447	字 雨 根 下	-	-	-	-
字 牛 泊	440	1,041	509	532	字 雨 家 岩	-	-	-	-
字 上 平	137	284	133	151	字 北 下 上	-	-	-	-
字 倉 手	337	702	304	398	字 倉 手	4	15	7	8
字 佐 井 幅	350	798	376	422	字 牛 谷 沢	-	-	-	-
字 里 井 幅	65	147	70	77	字 生 大 沢	-	-	-	-
字 沢 川 幅	267	470	229	241	字 大 谷 畑	2	3	2	1
字 下 川 原	8	22	9	13	字 折 方 紙	-	-	-	-
字 下 下 平	408	923	430	493	字 折 方 山	-	-	-	-
字 中 森 森	314	771	376	395	字 上 上 平	2	4	3	1
字 並 木 西	19	54	25	29	字 上 上 原	-	-	-	-
字 西 金 小 崎	422	1,021	536	485	字 上 上 館	6	19	10	9
字 野 小 崎	548	1,282	608	674	字 川 原 地	-	-	-	-
字 東 小 崎	411	1,014	493	521	字 北 原 沢	14	26	12	14
字 間 遠 崎	200	244	125	119	字 久 保 山	1	1	0	1
字 明 赤 沼 総 数	197	437	216	221	字 後 小 森	6	22	11	11
字 姥 川 原	76	183	87	96	字 繁 下 見	-	-	-	-
字 上 川 原	26	62	30	32	字 下 下 平	9	22	11	11
字 上 下 川 原	28	76	38	38	字 下 下 原	-	-	-	-
字 下 下 川 原	11	27	11	16	字 下 下 田	46	97	50	47
字 寺 沼 上 袋	-	-	-	-	字 下 下 平	1	1	0	1
字 前 川 原	7	18	9	9	字 関 印	9	16	9	7
字 向 川 原	181	411	194	217	字 堰 外 口	10	27	12	15
字 芳 川 原	2	2	1	1	字 外 久 保	40	90	48	42
字 和 川 原	41	90	43	47	字 平 沢	-	-	-	-
	29	79	40	39	字 滝 林 沢	16	28	15	13
	-	-	-	-	字 田 代 川	23	55	26	29
	5	13	5	8	字 泥 中 木	3	6	4	2
					字 中 敷 沢	11	34	18	16
					字 夏 木 平	21	52	23	29
					字 西 森 月	8	24	10	14
					字 野 野 平	-	-	-	-
					字 八 保 池	2	4	3	1
					字 半 在 久	3	4	2	2
					字 日 居 月	9	26	11	15
					字 古 鹿 野	-	-	-	-
					字 堀 前 地	6	11	4	7
					字 見 世 又	5	12	6	6
					字 三 上 原	-	-	-	-
					字 南 川 原	10	25	8	17
					字 向 谷 横	-	-	-	-
					字 道	-	-	-	-
						7	19	12	7
						17	43	21	22
						12	35	16	19

第8表 世帯数及び男女別人口 - 大字(字) (続き)

地 域	世 帯 数	人 口			地 域	世 帯 数	人 口		
		総 数	男	女			総 数	男	女
大字大田総数	362	871	432	439	大字相坂総数	1,639	3,810	1,845	1,965
字有池	3	7	5	2	字石相坂	-	-	-	-
字芋久	8	20	10	10	字相坂	160	414	201	213
字牛久	19	44	22	22	字上鴨	-	-	-	-
字姥懐	32	84	36	48	字上鴨	1	3	2	1
字大下	3	5	3	2	字前川	-	-	-	-
字大大	26	76	37	39	字前川	417	915	450	465
字大大	20	41	17	24	字下夕川	-	-	-	-
字大大	-	-	-	-	字下鴨	-	-	-	-
字大北	-	-	-	-	字白前川	2	3	3	0
字大久	62	146	74	72	字白清	410	976	459	517
字大根	1	2	1	1	字高見	316	671	326	345
字大下	-	-	-	-	字高見	130	323	150	173
字大左	11	22	9	13	字高見	9	26	13	13
字大下	-	-	-	-	字長箕	73	194	97	97
字大下	23	52	28	24	字箕輪	1	1	1	0
字大下	12	31	15	16	字六日	96	223	114	109
字大李	2	4	3	1	字六日	9	21	10	11
字大蒼	7	19	12	7	字六日	-	-	-	-
字大堤	-	-	-	-	字日向	-	-	-	-
字大長	3	10	5	5	字日向	-	-	-	-
字大鍋	25	80	43	37	字向切	13	37	18	19
字大橋	-	-	-	-	字向箕	-	-	-	-
字大葉	3	6	2	4	字狭川	-	-	-	-
字大早	11	34	17	17	字藤島	2	3	1	2
字大前	73	140	69	71	字明工	199	457	243	214
大字馬洗場	18	48	24	24	字右門	-	-	-	-
大字上下	19	45	21	24	字後山	-	-	-	-
大字下	10	26	12	14	字内久	-	-	-	-
大字立崎	9	19	9	10	字太倉	-	-	-	-
大字押沼	54	152	68	84	字角久	1	1	1	0
字小立	-	-	-	-	字頭倉	-	-	-	-
字中堤	17	49	21	28	字上野	8	14	7	7
字中猫	21	68	33	35	字上川	3	6	2	4
字山燒	1	1	1	0	字小狐	1	1	0	1
字山八	13	30	11	19	字小山	6	18	8	10
大字斗	2	4	2	2	字小妻	5	17	9	8
大字家伊	-	-	-	-	字境ノ	6	10	5	5
字大砂	229	523	265	258	字坂下	22	59	34	25
字大八	141	316	166	150	字下野	5	17	8	9
字大林	21	55	27	28	字蛇着	5	8	4	4
字大林	-	-	-	-	字着外	-	-	-	-
字大豊	-	-	-	-	字明ノ	1	2	1	1
字大豊	59	133	64	69	字樋ノ	-	-	-	-
字大豊	6	12	5	7	字中川	-	-	-	-
字大豊	2	7	3	4	字中清	2	14	8	6
字大豊	30	74	38	36	字中根	-	-	-	-
字大豊	30	74	38	36	字中苗	20	29	13	16
					字中代	6	13	10	3
					字西苗	-	-	-	-
					字東藤	-	-	-	-
					字古藤	1	1	0	1
					字古藤	1	2	2	0
					字古藤	84	189	102	87
					字古藤	-	-	-	-
					字古藤	-	-	-	-
					字古藤	1	2	1	1
					字古藤	-	-	-	-
					字古藤	-	-	-	-
					字古藤	-	-	-	-
					字古藤	10	35	19	16
					字古藤	-	-	-	-
					字古藤	-	-	-	-

第8表 世帯数及び男女別人口 - 大字(字)(続き)

地 域	世 帯 数	人 口			地 域	世 帯 数	人 口		
		総 数	男	女			総 数	男	女
大字 伝法寺 総	145	346	177	169	大字 米田 続	7	17	9	8
字 泉 田	26	73	37	36	字 鉢 沢	-	-	-	-
字 糸 向	-	-	-	-	字 竹 原	20	53	26	27
字 大 釜	-	-	-	-	字 種 段	2	5	2	3
字 大 金	19	40	22	18	字 力 血	-	-	-	-
字 上 上	4	13	5	8	字 長 月	-	-	-	-
字 黒 下	11	21	11	10	字 土 中	-	-	-	-
字 瀬 千	13	33	18	15	字 長 長	11	19	11	8
字 蒼 平	3	10	3	7	字 梨 苗	2	3	2	1
字 館 後	9	29	14	15	字 根 野	-	-	-	-
字 寺 山	5	11	5	6	字 ヒ 冷	-	-	-	-
字 馳 羽	2	3	1	2	字 深 二	11	28	13	15
字 八 幡	18	33	16	17	字 松 万	6	12	5	7
字 葉 荊	-	-	-	-	字 方 向	1	3	1	2
字 盲 本	31	67	38	29	字 向 向	-	-	-	-
字 和 米	1	4	2	2	字 向 向	22	47	26	21
大字 ア	3	9	5	4	字 向 向	-	-	-	-
字 雨 雨	337	759	394	365	字 盲 森	35	87	49	38
字 雨 家	-	-	-	-	字 向 向	6	6	0	6
字 石 一	5	13	7	6	字 向 向	12	19	11	8
字 牛 鶉	5	9	7	2	字 森 柳	6	12	5	7
字 内 大	4	4	2	2	字 柳 山	4	8	4	4
字 大 大	17	38	22	16	字 山 山	-	-	-	-
字 大 岡	31	74	35	39	字 中 向	2	2	2	0
字 上 壁	-	-	-	-	字 場	2	2	1	1
字 大 岡	-	-	-	-		-	-	-	-
字 上 壁	1	1	0	1					
字 壁 川	3	8	3	5					
字 加 北	9	16	9	7					
字 清 ク	14	46	23	23					
字 コ 小	19	50	24	26					
字 小 午	2	7	3	4					
字 細 境	2	4	1	3					
字 桜 佐	1	2	0	2					
字 笹 竹	2	4	1	3					
字 三 下	2	2	1	1					
字 杉 筋	19	50	26	24					
字 蒼 蒼	-	-	-	-					
字 外 平	4	12	8	4					
字 平 平	16	37	19	18					
字 平 平	5	13	9	4					
字 平 平	-	-	-	-					
字 高 高	3	3	3	0					
	2	2	1	1					
	4	6	3	3					
	-	-	-	-					
	-	-	-	-					
	17	32	18	14					

第8表 世帯数及び男女別人口 - 大字(字) (続き)

地 域	世 帯 数	人 口			地 域	世 帯 数	人 口		
		総 数	男	女			総 数	男	女
大字	196	279	159	120	大字	155	328	162	166
漆	33	46	30	16	滝	-	-	-	-
大	1	3	2	1	赤	27	51	20	31
大	-	-	-	-	明	1	2	1	1
大	4	7	3	4	銀	-	-	-	-
大	3	5	4	1	漆	9	14	7	7
岡	-	-	-	-	大	-	-	-	-
奥	-	-	-	-	大	-	-	-	-
柏	12	32	14	18	上	3	10	5	5
頭	-	-	-	-	上	-	-	-	-
上	1	4	2	2	上	-	-	-	-
上	5	6	2	4	上	-	-	-	-
切	-	-	-	-	財	3	4	3	1
谷	-	-	-	-	指	-	-	-	-
コ	-	-	-	-	原	-	-	-	-
笹	-	-	-	-	久	-	-	-	-
下	4	8	5	3	川	-	-	-	-
下	-	-	-	-	小	-	-	-	-
白	-	-	-	-	五	-	-	-	-
白	-	-	-	-	坂	-	-	-	-
蛇	-	-	-	-	指	1	1	1	0
頭	-	-	-	-	財	10	19	10	9
木	-	-	-	-	下	-	-	-	-
沢	1	2	0	2	久	4	6	4	2
山	-	-	-	-	川	13	28	13	15
山	-	-	-	-	ノ	1	2	1	1
山	9	30	13	17	モ	20	55	29	26
山	-	-	-	-	平	-	-	-	-
松	-	-	-	-	館	1	1	1	0
高	-	-	-	-	日	-	-	-	-
堤	-	-	-	-	久	18	39	19	20
筒	3	4	2	2	田	-	-	-	-
中	-	-	-	-	幡	-	-	-	-
長	-	-	-	-	向	1	2	1	1
夏	-	-	-	-	屋	4	10	5	5
羽	2	3	2	1	ノ	4	10	6	4
八	7	15	10	5	ノ	16	39	19	20
林	-	-	-	-	内	9	23	10	13
林	3	6	3	3	米	10	12	7	5
法	-	-	-	-					
前	-	-	-	-					
山	-	-	-	-					
山	108	108	67	41					
山	-	-	-	-					
山	-	-	-	-					

第8表 世帯数及び男女別人口 - 大字(字)(続き)

地 域	世 帯 数	人 口			地 域	世 帯 数	人 口		
		総 数	男	女			総 数	男	女
大字 沢田総	517	1,390	688	702	大字 奥瀬総	727	1,534	729	805
字 沢山	6	15	9	6	字 赤上	12	35	15	20
字 芦名	-	-	-	-	字 通	14	36	19	17
字 雨新	-	-	-	-	字 黄瀬	-	-	-	-
字 新市	6	18	10	8	字 大畑	27	64	36	28
字 岩ノ	-	-	-	-	字 大畑	15	41	21	20
字 後井	-	-	-	-	字 生畑	23	52	26	26
字 太反	40	108	51	57	字 北内	42	117	59	58
字 太田	7	19	9	10	字 小沢	80	177	83	94
字 太田	6	21	10	11	字 下川	-	-	-	-
字 太田	14	22	10	12	字 下川	206	386	164	222
字 大渡	8	22	13	9	字 下道	13	31	15	16
字 大音	1	1	0	1	字 堰沢	25	50	25	25
字 上田	15	47	23	24	字 仙立	7	16	6	10
字 笹端	1	4	2	2	字 立石	-	-	-	-
字 沢山	-	-	-	-	字 立石	19	39	16	23
字 笹山	2	7	3	4	字 立石	-	-	-	-
字 笹山	1	3	3	0	字 立石	2	2	1	1
字 笹山	34	88	42	46	字 立石	50	78	38	40
字 下川	41	102	46	56	字 立石	-	-	-	-
字 下川	-	-	-	-	字 立石	25	51	23	28
字 下川	6	23	11	12	字 立石	19	42	20	22
字 下川	-	-	-	-	字 立石	15	43	21	22
字 下川	18	45	22	23	字 立石	1	2	1	1
字 下川	1	5	4	1	字 立石	8	25	13	12
字 下川	15	39	19	20	字 立石	-	-	-	-
字 高森	-	-	-	-	字 立石	-	-	-	-
字 高森	8	29	16	13	字 立石	-	-	-	-
字 高森	9	30	13	17	字 立石	-	-	-	-
字 高森	-	-	-	-	字 立石	-	-	-	-
字 高森	11	28	12	16	字 立石	-	-	-	-
字 高森	15	38	18	20	字 立石	-	-	-	-
字 高森	14	38	17	21	字 立石	-	-	-	-
字 高森	4	8	5	3	字 立石	-	-	-	-
字 高森	-	-	-	-	字 立石	-	-	-	-
字 高森	18	51	27	24	字 立石	86	163	83	80
字 高森	5	10	5	5	字 立石	38	84	44	40
字 高森	32	96	52	44	字 立石	-	-	-	-
字 高森	1	2	1	1	字 立石	-	-	-	-
字 高森	-	-	-	-	字 立石	-	-	-	-
字 高森	-	-	-	-	字 立石	-	-	-	-
字 高森	16	40	21	19	字 立石	-	-	-	-
字 高森	1	1	1	0	字 立石	-	-	-	-
字 高森	4	7	3	4	字 立石	-	-	-	-
字 高森	-	-	-	-	字 立石	-	-	-	-
字 高森	-	-	-	-	字 立石	-	-	-	-
字 高森	12	30	14	16	字 立石	-	-	-	-
字 高森	-	-	-	-	字 立石	-	-	-	-
字 高森	6	24	12	12	字 立石	-	-	-	-
字 高森	13	33	15	18	字 立石	-	-	-	-
字 高森	7	25	14	11	字 立石	-	-	-	-
字 高森	-	-	-	-	字 立石	-	-	-	-
字 高森	15	38	17	21	字 立石	-	-	-	-
字 高森	1	2	1	1	字 立石	-	-	-	-
字 高森	57	140	70	70	字 立石	-	-	-	-
字 高森	23	62	35	27	字 立石	-	-	-	-
字 高森	-	-	-	-	字 立石	-	-	-	-
字 高森	23	69	32	37	字 立石	-	-	-	-

第8表 世帯数及び男女別人口 - 大字(字) (続き)

地 域	世 帯 数	人 口			地 域	世 帯 数	人 口		
		総 数	男	女			総 数	男	女
大字法量総	369	877	431	446	大字法量続	-	-	-	-
字相赤有家家家姥漆上大大大筋角柏片川川川川北銀小沢篠下下下十尻新杉平平滝館段島中中中長長長夏七林府札溯前松松水道向焼谷谷山山山山山芳蓬蓬蓬	-	-	-	-	字湯脇ノ地国森	-	-	-	-
字窪坂備下前脇懐畑平筋筋前ラ良木沢口下平代平前端向木原頭沢原保平二下田沢上南沢下台附坂里館沢館根沢曲上金根瀬原香平沢南平地端原下屋前茎畑上	-	-	-	-	字坂沢林山	-	-	-	-
字	2	7	5	2					
字	3	8	5	3					
字	31	73	32	41					
字	5	16	6	10					
字	-	-	-	-					
字	9	25	12	13					
字	-	-	-	-					
字	13	34	19	15					
字	20	42	20	22					
字	-	-	-	-					
字	4	6	3	3					
字	-	-	-	-					
字	3	4	3	1					
字	15	39	18	21					
字	13	33	20	13					
字	9	21	11	10					
字	9	21	9	12					
字	-	-	-	-					
字	6	16	8	8					
字	4	9	5	4					
字	-	-	-	-					
字	2	3	2	1					
字	8	16	8	8					
字	-	-	-	-					
字	-	-	-	-					
字	14	28	14	14					
字	-	-	-	-					
字	-	-	-	-					
字	13	30	17	13					
字	6	18	8	10					
字	-	-	-	-					
字	2	2	1	1					
字	1	2	1	1					
字	-	-	-	-					
字	-	-	-	-					
字	5	10	7	3					
字	1	1	1	0					
字	9	27	10	17					
字	-	-	-	-					
字	26	73	38	35					
字	-	-	-	-					
字	10	22	12	10					
字	-	-	-	-					
字	-	-	-	-					
字	-	-	-	-					
字	-	-	-	-					
字	-	-	-	-					
字	3	12	5	7					
字	-	-	-	-					
字	23	54	29	25					
字	25	64	28	36					
字	3	8	3	5					
字	-	-	-	-					
字	-	-	-	-					
字	6	15	8	7					
字	1	1	1	0					
字	43	78	36	42					
字	-	-	-	-					
字	7	22	10	12					
字	1	3	2	1					
字	2	2	0	2					
字	5	14	7	7					
字	2	3	1	2					
字	-	-	-	-					
字	4	12	5	7					
字	-	-	-	-					
字	1	3	1	2					