

住民基本台帳に基づく十和田市の人口

(平成30年3月31日現在)

総数 61,857人

男 29,630人 女 32,227人

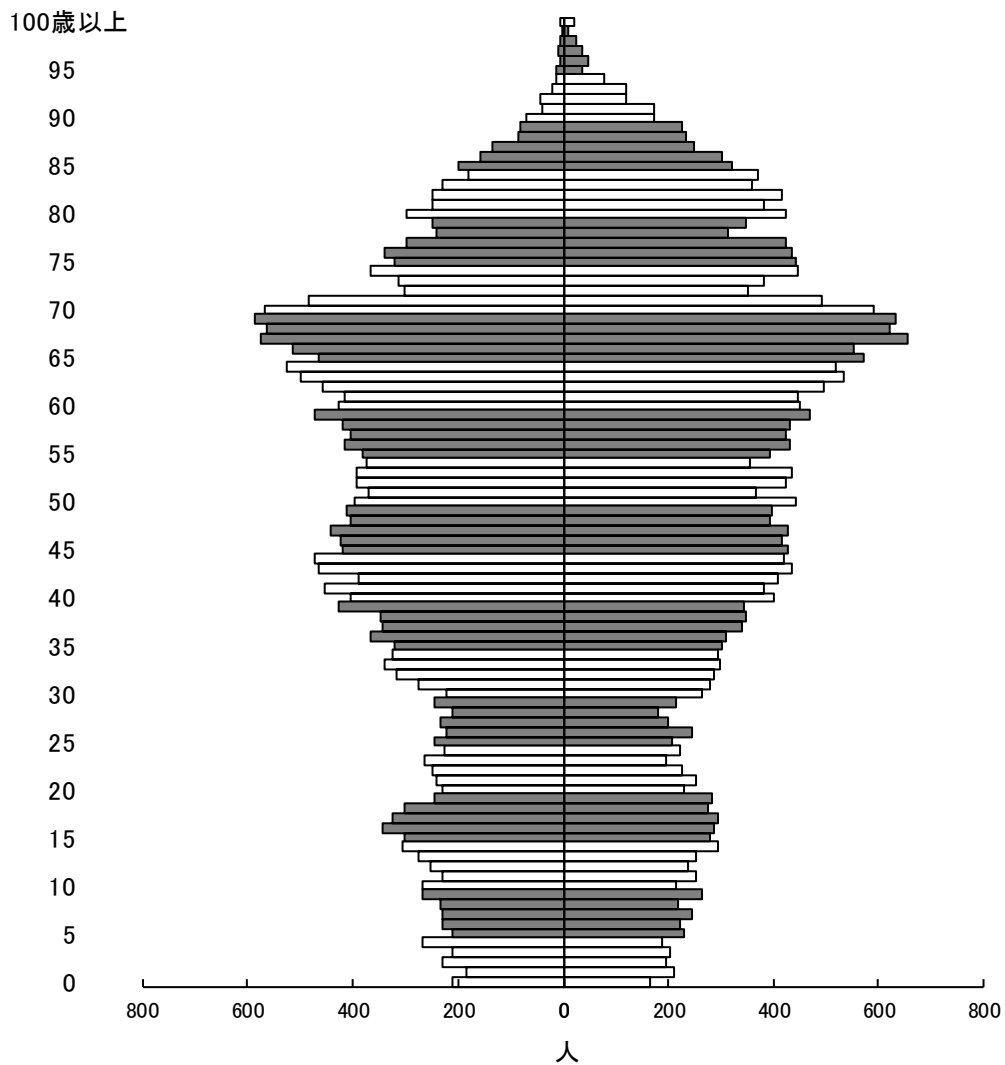


図1 年齢3区分別人口の推移及び将来推計人口

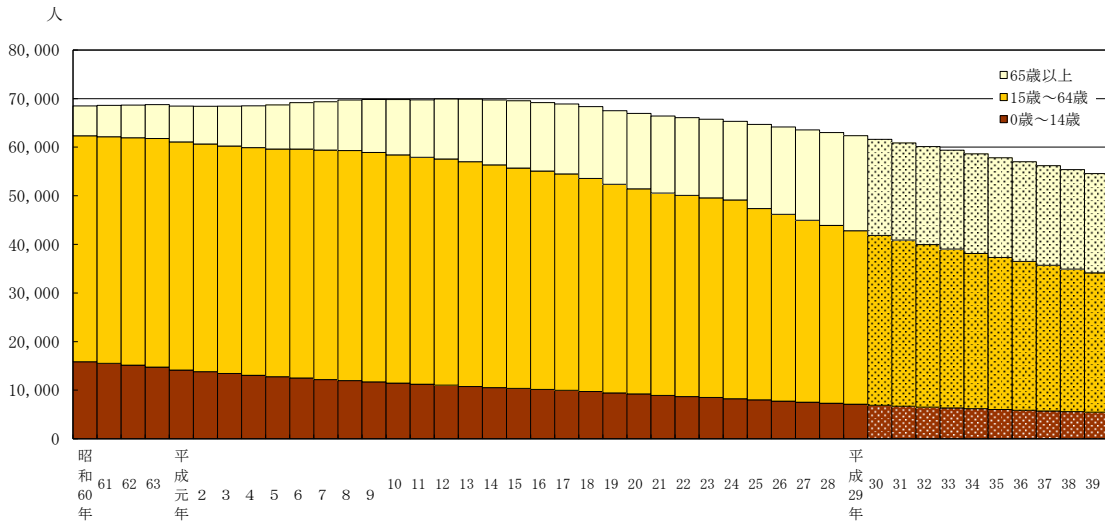
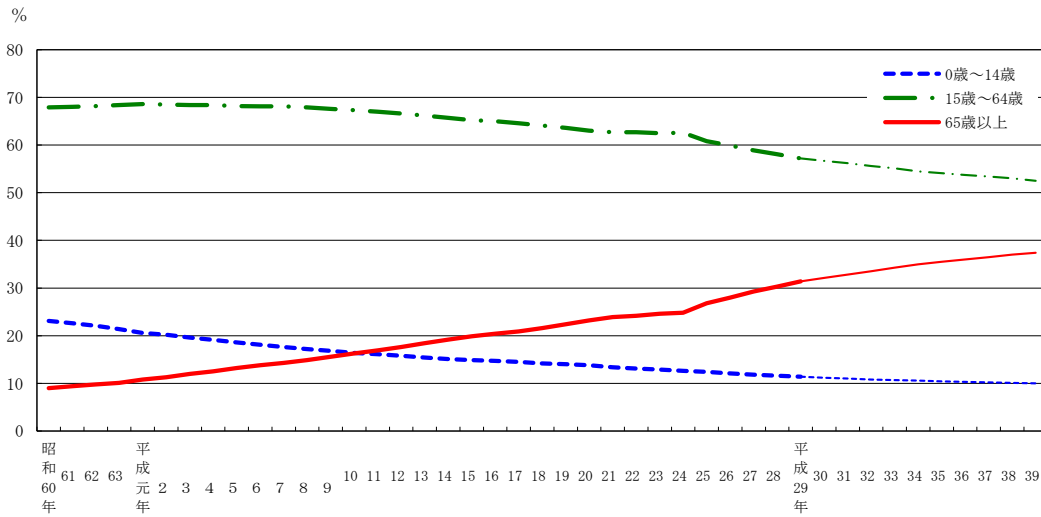


図2 年齢3区分別人口割合の推移及び将来推計



注1) 各年9月30日現在
 注2) 平成16年以前の数値は、現在の市域に合わせて組み替えたもの
 注3) 平成23年以前の数値は、外国人住民を含まない
 注4) 将来推計はコーホート変化率法により算出したもの

統計表

第 1 表	世帯数及び男女別人口－住居表示区域，大字.....	1
第 2 表	年齢（5 歳階級），男女別人口及び年齢別割合－住居表示区域，大字	2
第 3 表	世帯数及び男女別人口－小学校区，中学校区.....	20
第 4 表	年齢（5 歳階級），男女別人口及び年齢別割合－小学校区，中学校区	21
第 5 表	年齢（各歳），男女別人口及び年齢別割合.....	28
第 6 表	年齢（3 区分）別人口と割合の推移及び将来推計	29
第 7 表	世帯数及び男女別人口－住居表示区域（街区）	30
第 8 表	世帯数及び男女別人口－大字（字）	43

第2表 年齢(5歳階級), 男女別人口及び年齢別割合 - 住居表示区域, 大字

年 齢 (5歳階級)	総 数	男	女	年 齢 (5歳階級)	総 数	男	女
総 数	61,857	29,630	32,227	大 字 総 数	28,380	13,759	14,621
0 ～ 4 歳	2,061	1,095	966	0 ～ 4 歳	859	454	405
5 ～ 9	2,354	1,174	1,180	5 ～ 9	1,014	478	536
10 ～ 14	2,589	1,330	1,259	10 ～ 14	1,167	625	542
15 ～ 19	2,940	1,517	1,423	15 ～ 19	1,345	692	653
20 ～ 24	2,333	1,202	1,131	20 ～ 24	949	495	454
25 ～ 29	2,199	1,152	1,047	25 ～ 29	888	474	414
30 ～ 34	2,899	1,474	1,425	30 ～ 34	1,178	617	561
35 ～ 39	3,452	1,806	1,646	35 ～ 39	1,472	806	666
40 ～ 44	4,232	2,183	2,049	40 ～ 44	1,847	970	877
45 ～ 49	4,163	2,098	2,065	45 ～ 49	1,846	935	911
50 ～ 54	3,946	1,919	2,027	50 ～ 54	1,720	881	839
55 ～ 59	4,248	2,093	2,155	55 ～ 59	1,939	971	968
60 ～ 64	4,769	2,321	2,448	60 ～ 64	2,366	1,188	1,178
65 ～ 69	5,742	2,699	3,043	65 ～ 69	3,006	1,487	1,519
70 ～ 74	4,299	2,030	2,269	70 ～ 74	2,077	1,047	1,030
75 ～ 79	3,418	1,449	1,969	75 ～ 79	1,519	628	891
80 ～ 84	3,159	1,203	1,956	80 ～ 84	1,522	562	960
85 ～ 89	1,989	658	1,331	85 ～ 89	1,044	317	727
90 ～ 94	854	189	665	90 ～ 94	502	105	397
95 ～ 99	185	32	153	95 ～ 99	104	22	82
100 歳 以 上	26	6	20	100 歳 以 上	16	5	11
(再 掲)				(再 掲)			
15 歳 未 満	7,004	3,599	3,405	15 歳 未 満	3,040	1,557	1,483
15 ～ 64 歳	35,181	17,765	17,416	15 ～ 64 歳	15,550	8,029	7,521
65 歳 以 上	19,672	8,266	11,406	65 歳 以 上	9,790	4,173	5,617
75 歳 以 上	9,631	3,537	6,094	75 歳 以 上	4,707	1,639	3,068
85 歳 以 上	3,054	885	2,169	85 歳 以 上	1,666	449	1,217
年 齢 別 割 合 (%)							
15 歳 未 満	11.3	12.1	10.6	15 歳 未 満	10.7	11.3	10.1
15 ～ 64 歳	56.9	60.0	54.0	15 ～ 64 歳	54.8	58.4	51.4
65 歳 以 上	31.8	27.9	35.4	65 歳 以 上	34.5	30.3	38.4
75 歳 以 上	15.6	11.9	18.9	75 歳 以 上	16.6	11.9	21.0
85 歳 以 上	4.9	3.0	6.7	85 歳 以 上	5.9	3.3	8.3
住 居 表 示 区 域	33,477	15,871	17,606				
0 ～ 4 歳	1,202	641	561				
5 ～ 9	1,340	696	644				
10 ～ 14	1,422	705	717				
15 ～ 19	1,595	825	770				
20 ～ 24	1,384	707	677				
25 ～ 29	1,311	678	633				
30 ～ 34	1,721	857	864				
35 ～ 39	1,980	1,000	980				
40 ～ 44	2,385	1,213	1,172				
45 ～ 49	2,317	1,163	1,154				
50 ～ 54	2,226	1,038	1,188				
55 ～ 59	2,309	1,122	1,187				
60 ～ 64	2,403	1,133	1,270				
65 ～ 69	2,736	1,212	1,524				
70 ～ 74	2,222	983	1,239				
75 ～ 79	1,899	821	1,078				
80 ～ 84	1,637	641	996				
85 ～ 89	945	341	604				
90 ～ 94	352	84	268				
95 ～ 99	81	10	71				
100 歳 以 上	10	1	9				
(再 掲)							
15 歳 未 満	3,964	2,042	1,922				
15 ～ 64 歳	19,631	9,736	9,895				
65 歳 以 上	9,882	4,093	5,789				
75 歳 以 上	4,924	1,898	3,026				
85 歳 以 上	1,388	436	952				
年 齢 別 割 合 (%)							
15 歳 未 満	11.8	12.9	10.9				
15 ～ 64 歳	58.6	61.3	56.2				
65 歳 以 上	29.5	25.8	32.9				
75 歳 以 上	14.7	12.0	17.2				
85 歳 以 上	4.1	2.7	5.4				

第2表 年齢(5歳階級), 男女別人口及び年齢別割合 - 住居表示区域, 大字(続き)

年 齢 (5歳階級)			総 数	男	女	年 齢 (5歳階級)			総 数	男	女
稲 生 町			667	303	364	東 一 番 町			664	292	372
0 ~ 4 歳			12	6	6	0 ~ 4 歳			21	11	10
5 ~ 9			17	6	11	5 ~ 9			29	15	14
10 ~ 14			20	13	7	10 ~ 14			25	17	8
15 ~ 19			26	16	10	15 ~ 19			19	8	11
20 ~ 24			17	6	11	20 ~ 24			23	8	15
25 ~ 29			21	11	10	25 ~ 29			22	9	13
30 ~ 34			30	19	11	30 ~ 34			23	12	11
35 ~ 39			26	10	16	35 ~ 39			37	20	17
40 ~ 44			38	16	22	40 ~ 44			60	31	29
45 ~ 49			43	24	19	45 ~ 49			40	16	24
50 ~ 54			52	27	25	50 ~ 54			36	12	24
55 ~ 59			37	14	23	55 ~ 59			42	17	25
60 ~ 64			42	18	24	60 ~ 64			43	19	24
65 ~ 69			66	30	36	65 ~ 69			70	27	43
70 ~ 74			58	24	34	70 ~ 74			50	26	24
75 ~ 79			47	20	27	75 ~ 79			47	16	31
80 ~ 84			56	21	35	80 ~ 84			51	18	33
85 ~ 89			38	16	22	85 ~ 89			18	7	11
90 ~ 94			17	6	11	90 ~ 94			8	3	5
95 ~ 99			4	0	4	95 ~ 99			0	0	0
100 歳 以 上			0	0	0	100 歳 以 上			0	0	0
(再 掲)						(再 掲)					
15 歳 未 満			49	25	24	15 歳 未 満			75	43	32
15 ~ 64 歳			332	161	171	15 ~ 64 歳			345	152	193
65 歳 以 上			286	117	169	65 歳 以 上			244	97	147
75 歳 以 上			162	63	99	75 歳 以 上			124	44	80
85 歳 以 上			59	22	37	85 歳 以 上			26	10	16
年 齢 別 割 合 (%)						年 齢 別 割 合 (%)					
15 歳 未 満			7.3	8.3	6.6	15 歳 未 満			11.3	14.7	8.6
15 ~ 64 歳			49.8	53.1	47.0	15 ~ 64 歳			52.0	52.1	51.9
65 歳 以 上			42.9	38.6	46.4	65 歳 以 上			36.7	33.2	39.5
75 歳 以 上			24.3	20.8	27.2	75 歳 以 上			18.7	15.1	21.5
85 歳 以 上			8.8	7.3	10.2	85 歳 以 上			3.9	3.4	4.3
穂 並 町			819	372	447	東 二 番 町			415	185	230
0 ~ 4 歳			19	12	7	0 ~ 4 歳			13	5	8
5 ~ 9			21	13	8	5 ~ 9			14	6	8
10 ~ 14			13	7	6	10 ~ 14			15	7	8
15 ~ 19			33	12	21	15 ~ 19			17	7	10
20 ~ 24			36	23	13	20 ~ 24			15	9	6
25 ~ 29			37	14	23	25 ~ 29			16	9	7
30 ~ 34			33	18	15	30 ~ 34			19	8	11
35 ~ 39			42	17	25	35 ~ 39			24	13	11
40 ~ 44			44	24	20	40 ~ 44			29	14	15
45 ~ 49			52	26	26	45 ~ 49			24	14	10
50 ~ 54			50	25	25	50 ~ 54			29	13	16
55 ~ 59			66	37	29	55 ~ 59			32	13	19
60 ~ 64			72	35	37	60 ~ 64			32	15	17
65 ~ 69			67	26	41	65 ~ 69			36	18	18
70 ~ 74			54	27	27	70 ~ 74			27	9	18
75 ~ 79			52	16	36	75 ~ 79			26	13	13
80 ~ 84			61	22	39	80 ~ 84			19	5	14
85 ~ 89			46	16	30	85 ~ 89			17	4	13
90 ~ 94			17	2	15	90 ~ 94			7	2	5
95 ~ 99			3	0	3	95 ~ 99			4	1	3
100 歳 以 上			1	0	1	100 歳 以 上			0	0	0
(再 掲)						(再 掲)					
15 歳 未 満			53	32	21	15 歳 未 満			42	18	24
15 ~ 64 歳			465	231	234	15 ~ 64 歳			237	115	122
65 歳 以 上			301	109	192	65 歳 以 上			136	52	84
75 歳 以 上			180	56	124	75 歳 以 上			73	25	48
85 歳 以 上			67	18	49	85 歳 以 上			28	7	21
年 齢 別 割 合 (%)						年 齢 別 割 合 (%)					
15 歳 未 満			6.5	8.6	4.7	15 歳 未 満			10.1	9.7	10.4
15 ~ 64 歳			56.8	62.1	52.3	15 ~ 64 歳			57.1	62.2	53.0
65 歳 以 上			36.8	29.3	43.0	65 歳 以 上			32.8	28.1	36.5
75 歳 以 上			22.0	15.1	27.7	75 歳 以 上			17.6	13.5	20.9
85 歳 以 上			8.2	4.8	11.0	85 歳 以 上			6.7	3.8	9.1

第2表 年齢(5歳階級), 男女別人口及び年齢別割合 - 住居表示区域, 大字(続き)

年 齢 (5歳階級)	総 数	男	女	年 齢 (5歳階級)	総 数	男	女
東 三 番 町 歳	1,357	616	741	東 五 番 町 歳	480	250	230
0 ~ 4	47	25	22	0 ~ 4	19	9	10
5 ~ 9	56	23	33	5 ~ 9	17	11	6
10 ~ 14	38	15	23	10 ~ 14	7	4	3
15 ~ 19	56	32	24	15 ~ 19	18	13	5
20 ~ 24	46	21	25	20 ~ 24	17	8	9
25 ~ 29	62	25	37	25 ~ 29	18	11	7
30 ~ 34	83	46	37	30 ~ 34	28	16	12
35 ~ 39	73	33	40	35 ~ 39	25	12	13
40 ~ 44	88	41	47	40 ~ 44	41	22	19
45 ~ 49	83	37	46	45 ~ 49	34	18	16
50 ~ 54	85	41	44	50 ~ 54	32	19	13
55 ~ 59	87	41	46	55 ~ 59	24	6	18
60 ~ 64	96	46	50	60 ~ 64	40	23	17
65 ~ 69	113	46	67	65 ~ 69	47	19	28
70 ~ 74	108	41	67	70 ~ 74	47	30	17
75 ~ 79	89	52	37	75 ~ 79	26	12	14
80 ~ 84	66	29	37	80 ~ 84	24	11	13
85 ~ 89	49	17	32	85 ~ 89	11	4	7
90 ~ 94	22	4	18	90 ~ 94	5	2	3
95 ~ 99	10	1	9	95 ~ 99	0	0	0
100 歳 以 上	0	0	0	100 歳 以 上	0	0	0
(再 掲)				(再 掲)			
15 歳 未 満	141	63	78	15 歳 未 満	43	24	19
15 ~ 64 歳	759	363	396	15 ~ 64 歳	277	148	129
65 歳 以 上	457	190	267	65 歳 以 上	160	78	82
75 歳 以 上	236	103	133	75 歳 以 上	66	29	37
85 歳 以 上	81	22	59	85 歳 以 上	16	6	10
年 齢 別 割 合 (%)				年 齢 別 割 合 (%)			
15 歳 未 満	10.4	10.2	10.5	15 歳 未 満	9.0	9.6	8.3
15 ~ 64 歳	55.9	58.9	53.4	15 ~ 64 歳	57.7	59.2	56.1
65 歳 以 上	33.7	30.8	36.0	65 歳 以 上	33.3	31.2	35.7
75 歳 以 上	17.4	16.7	17.9	75 歳 以 上	13.8	11.6	16.1
85 歳 以 上	6.0	3.6	8.0	85 歳 以 上	3.3	2.4	4.3
東 四 番 町 歳	400	196	204	東 六 番 町 歳	493	246	247
0 ~ 4	17	9	8	0 ~ 4	13	8	5
5 ~ 9	22	11	11	5 ~ 9	12	8	4
10 ~ 14	14	6	8	10 ~ 14	23	11	12
15 ~ 19	16	8	8	15 ~ 19	23	13	10
20 ~ 24	17	9	8	20 ~ 24	19	11	8
25 ~ 29	10	8	2	25 ~ 29	19	12	7
30 ~ 34	21	12	9	30 ~ 34	27	14	13
35 ~ 39	32	16	16	35 ~ 39	23	12	11
40 ~ 44	41	21	20	40 ~ 44	35	17	18
45 ~ 49	21	10	11	45 ~ 49	28	13	15
50 ~ 54	31	14	17	50 ~ 54	33	15	18
55 ~ 59	22	12	10	55 ~ 59	46	26	20
60 ~ 64	18	9	9	60 ~ 64	27	9	18
65 ~ 69	30	17	13	65 ~ 69	53	27	26
70 ~ 74	18	7	11	70 ~ 74	30	14	16
75 ~ 79	25	11	14	75 ~ 79	33	16	17
80 ~ 84	29	8	21	80 ~ 84	35	17	18
85 ~ 89	10	5	5	85 ~ 89	10	3	7
90 ~ 94	5	2	3	90 ~ 94	4	0	4
95 ~ 99	1	1	0	95 ~ 99	0	0	0
100 歳 以 上	0	0	0	100 歳 以 上	0	0	0
(再 掲)				(再 掲)			
15 歳 未 満	53	26	27	15 歳 未 満	48	27	21
15 ~ 64 歳	229	119	110	15 ~ 64 歳	280	142	138
65 歳 以 上	118	51	67	65 歳 以 上	165	77	88
75 歳 以 上	70	27	43	75 歳 以 上	82	36	46
85 歳 以 上	16	8	8	85 歳 以 上	14	3	11
年 齢 別 割 合 (%)				年 齢 別 割 合 (%)			
15 歳 未 満	13.3	13.3	13.2	15 歳 未 満	9.7	11.0	8.5
15 ~ 64 歳	57.3	60.7	53.9	15 ~ 64 歳	56.8	57.7	55.9
65 歳 以 上	29.5	26.0	32.8	65 歳 以 上	33.5	31.3	35.6
75 歳 以 上	17.5	13.8	21.1	75 歳 以 上	16.6	14.6	18.6
85 歳 以 上	4.0	4.1	3.9	85 歳 以 上	2.8	1.2	4.5

第2表 年齢(5歳階級), 男女別人口及び年齢別割合 - 住居表示区域, 大字(続き)

年 齢 (5歳階級)	総 数	男	女	年 齢 (5歳階級)	総 数	男	女
東 十 一 番 町	767	362	405	東 十 三 番 町	1,060	520	540
0 ~ 4 歳	37	24	13	0 ~ 4 歳	43	21	22
5 ~ 9	38	24	14	5 ~ 9	38	19	19
10 ~ 14	37	22	15	10 ~ 14	36	19	17
15 ~ 19	35	15	20	15 ~ 19	44	23	21
20 ~ 24	27	14	13	20 ~ 24	46	27	19
25 ~ 29	29	13	16	25 ~ 29	48	24	24
30 ~ 34	47	20	27	30 ~ 34	62	33	29
35 ~ 39	49	28	21	35 ~ 39	54	27	27
40 ~ 44	60	29	31	40 ~ 44	86	50	36
45 ~ 49	55	26	29	45 ~ 49	76	38	38
50 ~ 54	51	24	27	50 ~ 54	69	38	31
55 ~ 59	48	20	28	55 ~ 59	82	45	37
60 ~ 64	48	21	27	60 ~ 64	71	38	33
65 ~ 69	74	26	48	65 ~ 69	86	33	53
70 ~ 74	41	21	20	70 ~ 74	83	34	49
75 ~ 79	42	16	26	75 ~ 79	61	24	37
80 ~ 84	20	8	12	80 ~ 84	36	15	21
85 ~ 89	19	11	8	85 ~ 89	27	11	16
90 ~ 94	7	0	7	90 ~ 94	12	1	11
95 ~ 99	2	0	2	95 ~ 99	0	0	0
100 歳 以 上	1	0	1	100 歳 以 上	0	0	0
(再 掲)				(再 掲)			
15 歳 未 満	112	70	42	15 歳 未 満	117	59	58
15 ~ 64 歳	449	210	239	15 ~ 64 歳	638	343	295
65 歳 以 上	206	82	124	65 歳 以 上	305	118	187
75 歳 以 上	91	35	56	75 歳 以 上	136	51	85
85 歳 以 上	29	11	18	85 歳 以 上	39	12	27
年 齢 別 割 合 (%)				年 齢 別 割 合 (%)			
15 歳 未 満	14.6	19.3	10.4	15 歳 未 満	11.0	11.3	10.7
15 ~ 64 歳	58.5	58.0	59.0	15 ~ 64 歳	60.2	66.0	54.6
65 歳 以 上	26.9	22.7	30.6	65 歳 以 上	28.8	22.7	34.6
75 歳 以 上	11.9	9.7	13.8	75 歳 以 上	12.8	9.8	15.7
85 歳 以 上	3.8	3.0	4.4	85 歳 以 上	3.7	2.3	5.0
東 十 二 番 町	688	331	357	東 十 四 番 町	651	318	333
0 ~ 4 歳	29	18	11	0 ~ 4 歳	33	17	16
5 ~ 9	20	10	10	5 ~ 9	41	21	20
10 ~ 14	24	14	10	10 ~ 14	26	14	12
15 ~ 19	27	12	15	15 ~ 19	33	18	15
20 ~ 24	21	10	11	20 ~ 24	24	13	11
25 ~ 29	38	19	19	25 ~ 29	24	11	13
30 ~ 34	31	21	10	30 ~ 34	45	21	24
35 ~ 39	40	21	19	35 ~ 39	52	27	25
40 ~ 44	46	21	25	40 ~ 44	44	23	21
45 ~ 49	49	21	28	45 ~ 49	53	27	26
50 ~ 54	49	28	21	50 ~ 54	40	13	27
55 ~ 59	53	18	35	55 ~ 59	55	33	22
60 ~ 64	53	26	27	60 ~ 64	26	12	14
65 ~ 69	56	27	29	65 ~ 69	54	27	27
70 ~ 74	54	21	33	70 ~ 74	32	11	21
75 ~ 79	42	20	22	75 ~ 79	33	14	19
80 ~ 84	28	15	13	80 ~ 84	21	11	10
85 ~ 89	21	7	14	85 ~ 89	11	4	7
90 ~ 94	5	2	3	90 ~ 94	4	1	3
95 ~ 99	2	0	2	95 ~ 99	0	0	0
100 歳 以 上	0	0	0	100 歳 以 上	0	0	0
(再 掲)				(再 掲)			
15 歳 未 満	73	42	31	15 歳 未 満	100	52	48
15 ~ 64 歳	407	197	210	15 ~ 64 歳	396	198	198
65 歳 以 上	208	92	116	65 歳 以 上	155	68	87
75 歳 以 上	98	44	54	75 歳 以 上	69	30	39
85 歳 以 上	28	9	19	85 歳 以 上	15	5	10
年 齢 別 割 合 (%)				年 齢 別 割 合 (%)			
15 歳 未 満	10.6	12.7	8.7	15 歳 未 満	15.4	16.4	14.4
15 ~ 64 歳	59.2	59.5	58.8	15 ~ 64 歳	60.8	62.3	59.5
65 歳 以 上	30.2	27.8	32.5	65 歳 以 上	23.8	21.4	26.1
75 歳 以 上	14.2	13.3	15.1	75 歳 以 上	10.6	9.4	11.7
85 歳 以 上	4.1	2.7	5.3	85 歳 以 上	2.3	1.6	3.0

第2表 年齢(5歳階級), 男女別人口及び年齢別割合 - 住居表示区域, 大字(続き)

年 齢 (5歳階級)	総 数	男	女	年 齢 (5歳階級)	総 数	男	女
東 十 五 番 町 歳	956	466	490	東 二 十 一 番 町 歳	750	356	394
0 ~ 4	30	18	12	0 ~ 4	32	16	16
5 ~ 9	55	26	29	5 ~ 9	32	16	16
10 ~ 14	68	29	39	10 ~ 14	53	21	32
15 ~ 19	67	34	33	15 ~ 19	33	19	14
20 ~ 24	41	17	24	20 ~ 24	55	35	20
25 ~ 29	26	15	11	25 ~ 29	37	20	17
30 ~ 34	45	28	17	30 ~ 34	54	23	31
35 ~ 39	69	35	34	35 ~ 39	53	24	29
40 ~ 44	95	51	44	40 ~ 44	65	26	39
45 ~ 49	79	36	43	45 ~ 49	56	30	26
50 ~ 54	63	33	30	50 ~ 54	48	16	32
55 ~ 59	49	26	23	55 ~ 59	62	29	33
60 ~ 64	57	28	29	60 ~ 64	53	30	23
65 ~ 69	70	32	38	65 ~ 69	48	21	27
70 ~ 74	56	26	30	70 ~ 74	30	15	15
75 ~ 79	38	12	26	75 ~ 79	16	7	9
80 ~ 84	26	17	9	80 ~ 84	14	6	8
85 ~ 89	16	3	13	85 ~ 89	8	2	6
90 ~ 94	5	0	5	90 ~ 94	1	0	1
95 ~ 99	1	0	1	95 ~ 99	0	0	0
100 歳 以 上	0	0	0	100 歳 以 上	0	0	0
(再 掲)				(再 掲)			
15 歳 未 満	153	73	80	15 歳 未 満	117	53	64
15 ~ 64 歳	591	303	288	15 ~ 64 歳	516	252	264
65 歳 以 上	212	90	122	65 歳 以 上	117	51	66
75 歳 以 上	86	32	54	75 歳 以 上	39	15	24
85 歳 以 上	22	3	19	85 歳 以 上	9	2	7
年 齢 別 割 合 (%)				年 齢 別 割 合 (%)			
15 歳 未 満	16.0	15.7	16.3	15 歳 未 満	15.6	14.9	16.2
15 ~ 64 歳	61.8	65.0	58.8	15 ~ 64 歳	68.8	70.8	67.0
65 歳 以 上	22.2	19.3	24.9	65 歳 以 上	15.6	14.3	16.8
75 歳 以 上	9.0	6.9	11.0	75 歳 以 上	5.2	4.2	6.1
85 歳 以 上	2.3	0.6	3.9	85 歳 以 上	1.2	0.6	1.8
東 十 六 番 町 歳	263	137	126	東 二 十 二 番 町 歳	894	433	461
0 ~ 4	4	2	2	0 ~ 4	45	21	24
5 ~ 9	13	7	6	5 ~ 9	44	25	19
10 ~ 14	13	7	6	10 ~ 14	38	21	17
15 ~ 19	20	11	9	15 ~ 19	30	16	14
20 ~ 24	6	4	2	20 ~ 24	78	42	36
25 ~ 29	20	12	8	25 ~ 29	65	33	32
30 ~ 34	10	6	4	30 ~ 34	68	32	36
35 ~ 39	13	8	5	35 ~ 39	61	30	31
40 ~ 44	20	12	8	40 ~ 44	60	30	30
45 ~ 49	19	11	8	45 ~ 49	61	35	26
50 ~ 54	23	6	17	50 ~ 54	41	24	17
55 ~ 59	28	14	14	55 ~ 59	62	34	28
60 ~ 64	22	12	10	60 ~ 64	53	22	31
65 ~ 69	21	12	9	65 ~ 69	63	24	39
70 ~ 74	13	7	6	70 ~ 74	42	22	20
75 ~ 79	10	5	5	75 ~ 79	27	11	16
80 ~ 84	6	1	5	80 ~ 84	22	4	18
85 ~ 89	1	0	1	85 ~ 89	18	4	14
90 ~ 94	0	0	0	90 ~ 94	11	3	8
95 ~ 99	1	0	1	95 ~ 99	4	0	4
100 歳 以 上	0	0	0	100 歳 以 上	1	0	1
(再 掲)				(再 掲)			
15 歳 未 満	30	16	14	15 歳 未 満	127	67	60
15 ~ 64 歳	181	96	85	15 ~ 64 歳	579	298	281
65 歳 以 上	52	25	27	65 歳 以 上	188	68	120
75 歳 以 上	18	6	12	75 歳 以 上	83	22	61
85 歳 以 上	2	0	2	85 歳 以 上	34	7	27
年 齢 別 割 合 (%)				年 齢 別 割 合 (%)			
15 歳 未 満	11.4	11.7	11.1	15 歳 未 満	14.2	15.5	13.0
15 ~ 64 歳	68.8	70.1	67.5	15 ~ 64 歳	64.8	68.8	61.0
65 歳 以 上	19.8	18.2	21.4	65 歳 以 上	21.0	15.7	26.0
75 歳 以 上	6.8	4.4	9.5	75 歳 以 上	9.3	5.1	13.2
85 歳 以 上	0.8	0.0	1.6	85 歳 以 上	3.8	1.6	5.9

第2表 年齢(5歳階級), 男女別人口及び年齢別割合 - 住居表示区域, 大字(続き)

年 齢 (5歳階級)	総 数	男	女	年 齢 (5歳階級)	総 数	男	女
東 二 十 三 番 町	783	385	398	西 一 番 町	782	360	422
0 ~ 4 歳	27	15	12	0 ~ 4 歳	22	7	15
5 ~ 9	33	18	15	5 ~ 9	25	10	15
10 ~ 14	31	13	18	10 ~ 14	26	14	12
15 ~ 19	36	16	20	15 ~ 19	25	10	15
20 ~ 24	121	66	55	20 ~ 24	12	5	7
25 ~ 29	54	31	23	25 ~ 29	26	13	13
30 ~ 34	43	22	21	30 ~ 34	36	17	19
35 ~ 39	46	23	23	35 ~ 39	50	24	26
40 ~ 44	58	30	28	40 ~ 44	50	32	18
45 ~ 49	46	24	22	45 ~ 49	39	21	18
50 ~ 54	32	10	22	50 ~ 54	45	27	18
55 ~ 59	41	21	20	55 ~ 59	51	24	27
60 ~ 64	56	29	27	60 ~ 64	81	32	49
65 ~ 69	48	24	24	65 ~ 69	85	37	48
70 ~ 74	52	23	29	70 ~ 74	68	36	32
75 ~ 79	21	11	10	75 ~ 79	56	27	29
80 ~ 84	17	6	11	80 ~ 84	50	17	33
85 ~ 89	12	2	10	85 ~ 89	26	6	20
90 ~ 94	5	1	4	90 ~ 94	8	1	7
95 ~ 99	3	0	3	95 ~ 99	1	0	1
100 歳 以 上	1	0	1	100 歳 以 上	0	0	0
(再 掲)				(再 掲)			
15 歳 未 満	91	46	45	15 歳 未 満	73	31	42
15 ~ 64 歳	533	272	261	15 ~ 64 歳	415	205	210
65 歳 以 上	159	67	92	65 歳 以 上	294	124	170
75 歳 以 上	59	20	39	75 歳 以 上	141	51	90
85 歳 以 上	21	3	18	85 歳 以 上	35	7	28
年 齢 別 割 合 (%)				年 齢 別 割 合 (%)			
15 歳 未 満	11.6	11.9	11.3	15 歳 未 満	9.3	8.6	10.0
15 ~ 64 歳	68.1	70.6	65.6	15 ~ 64 歳	53.1	56.9	49.8
65 歳 以 上	20.3	17.4	23.1	65 歳 以 上	37.6	34.4	40.3
75 歳 以 上	7.5	5.2	9.8	75 歳 以 上	18.0	14.2	21.3
85 歳 以 上	2.7	0.8	4.5	85 歳 以 上	4.5	1.9	6.6
東 二 十 四 番 町	1,024	502	522	西 二 番 町	234	112	122
0 ~ 4 歳	46	26	20	0 ~ 4 歳	11	2	9
5 ~ 9	32	21	11	5 ~ 9	6	3	3
10 ~ 14	44	22	22	10 ~ 14	6	4	2
15 ~ 19	54	23	31	15 ~ 19	8	4	4
20 ~ 24	83	42	41	20 ~ 24	6	5	1
25 ~ 29	48	21	27	25 ~ 29	14	8	6
30 ~ 34	67	37	30	30 ~ 34	11	4	7
35 ~ 39	61	39	22	35 ~ 39	12	8	4
40 ~ 44	69	34	35	40 ~ 44	22	11	11
45 ~ 49	61	36	25	45 ~ 49	12	5	7
50 ~ 54	76	30	46	50 ~ 54	9	4	5
55 ~ 59	79	41	38	55 ~ 59	15	10	5
60 ~ 64	71	33	38	60 ~ 64	18	11	7
65 ~ 69	69	33	36	65 ~ 69	28	13	15
70 ~ 74	52	13	39	70 ~ 74	13	4	9
75 ~ 79	56	26	30	75 ~ 79	11	6	5
80 ~ 84	35	16	19	80 ~ 84	14	6	8
85 ~ 89	19	8	11	85 ~ 89	10	3	7
90 ~ 94	1	1	0	90 ~ 94	8	1	7
95 ~ 99	1	0	1	95 ~ 99	0	0	0
100 歳 以 上	0	0	0	100 歳 以 上	0	0	0
(再 掲)				(再 掲)			
15 歳 未 満	122	69	53	15 歳 未 満	23	9	14
15 ~ 64 歳	669	336	333	15 ~ 64 歳	127	70	57
65 歳 以 上	233	97	136	65 歳 以 上	84	33	51
75 歳 以 上	112	51	61	75 歳 以 上	43	16	27
85 歳 以 上	21	9	12	85 歳 以 上	18	4	14
年 齢 別 割 合 (%)				年 齢 別 割 合 (%)			
15 歳 未 満	11.9	13.7	10.2	15 歳 未 満	9.8	8.0	11.5
15 ~ 64 歳	65.3	66.9	63.8	15 ~ 64 歳	54.3	62.5	46.7
65 歳 以 上	22.8	19.3	26.1	65 歳 以 上	35.9	29.5	41.8
75 歳 以 上	10.9	10.2	11.7	75 歳 以 上	18.4	14.3	22.1
85 歳 以 上	2.1	1.8	2.3	85 歳 以 上	7.7	3.6	11.5

第2表 年齢(5歳階級), 男女別人口及び年齢別割合 - 住居表示区域, 大字(続き)

年 齢 (5歳階級)	総 数	男	女	年 齢 (5歳階級)	総 数	男	女
西 三 番 町	646	302	344	西 五 番 町	793	396	397
0 ~ 4 歳	18	10	8	0 ~ 4 歳	25	16	9
5 ~ 9	20	9	11	5 ~ 9	39	16	23
10 ~ 14	27	15	12	10 ~ 14	40	20	20
15 ~ 19	22	14	8	15 ~ 19	46	25	21
20 ~ 24	21	12	9	20 ~ 24	27	17	10
25 ~ 29	17	8	9	25 ~ 29	21	14	7
30 ~ 34	30	19	11	30 ~ 34	28	14	14
35 ~ 39	35	16	19	35 ~ 39	36	21	15
40 ~ 44	31	15	16	40 ~ 44	69	35	34
45 ~ 49	38	24	14	45 ~ 49	56	25	31
50 ~ 54	36	16	20	50 ~ 54	54	30	24
55 ~ 59	42	21	21	55 ~ 59	48	25	23
60 ~ 64	59	25	34	60 ~ 64	48	20	28
65 ~ 69	49	28	21	65 ~ 69	68	34	34
70 ~ 74	51	18	33	70 ~ 74	52	20	32
75 ~ 79	48	19	29	75 ~ 79	62	29	33
80 ~ 84	40	17	23	80 ~ 84	54	28	26
85 ~ 89	34	9	25	85 ~ 89	15	5	10
90 ~ 94	25	7	18	90 ~ 94	5	2	3
95 ~ 99	3	0	3	95 ~ 99	0	0	0
100 歳 以 上	0	0	0	100 歳 以 上	0	0	0
(再 掲)				(再 掲)			
15 歳 未 満	65	34	31	15 歳 未 満	104	52	52
15 ~ 64 歳	331	170	161	15 ~ 64 歳	433	226	207
65 歳 以 上	250	98	152	65 歳 以 上	256	118	138
75 歳 以 上	150	52	98	75 歳 以 上	136	64	72
85 歳 以 上	62	16	46	85 歳 以 上	20	7	13
年 齢 別 割 合 (%)				年 齢 別 割 合 (%)			
15 歳 未 満	10.1	11.3	9.0	15 歳 未 満	13.1	13.1	13.1
15 ~ 64 歳	51.2	56.3	46.8	15 ~ 64 歳	54.6	57.1	52.1
65 歳 以 上	38.7	32.5	44.2	65 歳 以 上	32.3	29.8	34.8
75 歳 以 上	23.2	17.2	28.5	75 歳 以 上	17.2	16.2	18.1
85 歳 以 上	9.6	5.3	13.4	85 歳 以 上	2.5	1.8	3.3
西 四 番 町	813	374	439	西 六 番 町	583	269	314
0 ~ 4 歳	24	15	9	0 ~ 4 歳	13	8	5
5 ~ 9	18	7	11	5 ~ 9	16	9	7
10 ~ 14	25	11	14	10 ~ 14	22	15	7
15 ~ 19	29	19	10	15 ~ 19	39	20	19
20 ~ 24	23	17	6	20 ~ 24	16	5	11
25 ~ 29	26	13	13	25 ~ 29	23	9	14
30 ~ 34	27	11	16	30 ~ 34	25	14	11
35 ~ 39	32	18	14	35 ~ 39	36	16	20
40 ~ 44	48	23	25	40 ~ 44	48	21	27
45 ~ 49	64	35	29	45 ~ 49	49	24	25
50 ~ 54	49	24	25	50 ~ 54	41	17	24
55 ~ 59	59	29	30	55 ~ 59	45	22	23
60 ~ 64	67	30	37	60 ~ 64	42	25	17
65 ~ 69	75	29	46	65 ~ 69	46	19	27
70 ~ 74	56	17	39	70 ~ 74	40	18	22
75 ~ 79	60	26	34	75 ~ 79	33	12	21
80 ~ 84	65	23	42	80 ~ 84	30	12	18
85 ~ 89	48	22	26	85 ~ 89	15	3	12
90 ~ 94	16	5	11	90 ~ 94	3	0	3
95 ~ 99	1	0	1	95 ~ 99	1	0	1
100 歳 以 上	1	0	1	100 歳 以 上	0	0	0
(再 掲)				(再 掲)			
15 歳 未 満	67	33	34	15 歳 未 満	51	32	19
15 ~ 64 歳	424	219	205	15 ~ 64 歳	364	173	191
65 歳 以 上	322	122	200	65 歳 以 上	168	64	104
75 歳 以 上	191	76	115	75 歳 以 上	82	27	55
85 歳 以 上	66	27	39	85 歳 以 上	19	3	16
年 齢 別 割 合 (%)				年 齢 別 割 合 (%)			
15 歳 未 満	8.2	8.8	7.7	15 歳 未 満	8.7	11.9	6.1
15 ~ 64 歳	52.2	58.6	46.7	15 ~ 64 歳	62.4	64.3	60.8
65 歳 以 上	39.6	32.6	45.6	65 歳 以 上	28.8	23.8	33.1
75 歳 以 上	23.5	20.3	26.2	75 歳 以 上	14.1	10.0	17.5
85 歳 以 上	8.1	7.2	8.9	85 歳 以 上	3.3	1.1	5.1

第2表 年齢(5歳階級), 男女別人口及び年齢別割合 - 住居表示区域, 大字(続き)

年 齢 (5歳階級)	総 数	男	女	年 齢 (5歳階級)	総 数	男	女
西 十 一 番 町	1,934	925	1,009	西 十 三 番 町	1,070	481	589
0 ～ 4 歳	63	34	29	0 ～ 4 歳	24	15	9
5 ～ 9	90	43	47	5 ～ 9	27	15	12
10 ～ 14	105	59	46	10 ～ 14	42	15	27
15 ～ 19	111	58	53	15 ～ 19	45	22	23
20 ～ 24	62	35	27	20 ～ 24	23	15	8
25 ～ 29	55	32	23	25 ～ 29	27	18	9
30 ～ 34	73	38	35	30 ～ 34	32	12	20
35 ～ 39	92	45	47	35 ～ 39	54	28	26
40 ～ 44	128	63	65	40 ～ 44	57	29	28
45 ～ 49	163	83	80	45 ～ 49	61	29	32
50 ～ 54	128	61	67	50 ～ 54	72	33	39
55 ～ 59	120	63	57	55 ～ 59	66	30	36
60 ～ 64	123	56	67	60 ～ 64	109	55	54
65 ～ 69	118	52	66	65 ～ 69	116	51	65
70 ～ 74	135	56	79	70 ～ 74	83	34	49
75 ～ 79	125	57	68	75 ～ 79	81	33	48
80 ～ 84	137	56	81	80 ～ 84	66	24	42
85 ～ 89	85	32	53	85 ～ 89	55	17	38
90 ～ 94	18	2	16	90 ～ 94	24	6	18
95 ～ 99	3	0	3	95 ～ 99	6	0	6
100 歳 以 上	0	0	0	100 歳 以 上	0	0	0
(再 掲)				(再 掲)			
15 歳 未 満	258	136	122	15 歳 未 満	93	45	48
15 ～ 64 歳	1,055	534	521	15 ～ 64 歳	546	271	275
65 歳 以 上	621	255	366	65 歳 以 上	431	165	266
75 歳 以 上	368	147	221	75 歳 以 上	232	80	152
85 歳 以 上	106	34	72	85 歳 以 上	85	23	62
年 齢 別 割 合 (%)				年 齢 別 割 合 (%)			
15 歳 未 満	13.3	14.7	12.1	15 歳 未 満	8.7	9.4	8.1
15 ～ 64 歳	54.6	57.7	51.6	15 ～ 64 歳	51.0	56.3	46.7
65 歳 以 上	32.1	27.6	36.3	65 歳 以 上	40.3	34.3	45.2
75 歳 以 上	19.0	15.9	21.9	75 歳 以 上	21.7	16.6	25.8
85 歳 以 上	5.5	3.7	7.1	85 歳 以 上	7.9	4.8	10.5
西 十 二 番 町	418	205	213	西 十 四 番 町	1,008	501	507
0 ～ 4 歳	12	7	5	0 ～ 4 歳	27	16	11
5 ～ 9	19	6	13	5 ～ 9	42	24	18
10 ～ 14	14	4	10	10 ～ 14	41	19	22
15 ～ 19	16	7	9	15 ～ 19	51	35	16
20 ～ 24	23	16	7	20 ～ 24	31	17	14
25 ～ 29	26	17	9	25 ～ 29	31	19	12
30 ～ 34	21	14	7	30 ～ 34	41	23	18
35 ～ 39	22	9	13	35 ～ 39	54	27	27
40 ～ 44	31	19	12	40 ～ 44	67	33	34
45 ～ 49	29	12	17	45 ～ 49	75	38	37
50 ～ 54	29	12	17	50 ～ 54	83	48	35
55 ～ 59	36	22	14	55 ～ 59	78	42	36
60 ～ 64	30	17	13	60 ～ 64	57	27	30
65 ～ 69	25	14	11	65 ～ 69	77	28	49
70 ～ 74	23	9	14	70 ～ 74	67	28	39
75 ～ 79	19	9	10	75 ～ 79	77	30	47
80 ～ 84	17	4	13	80 ～ 84	66	29	37
85 ～ 89	16	7	9	85 ～ 89	31	10	21
90 ～ 94	8	0	8	90 ～ 94	8	6	2
95 ～ 99	2	0	2	95 ～ 99	4	2	2
100 歳 以 上	0	0	0	100 歳 以 上	0	0	0
(再 掲)				(再 掲)			
15 歳 未 満	45	17	28	15 歳 未 満	110	59	51
15 ～ 64 歳	263	145	118	15 ～ 64 歳	568	309	259
65 歳 以 上	110	43	67	65 歳 以 上	330	133	197
75 歳 以 上	62	20	42	75 歳 以 上	186	77	109
85 歳 以 上	26	7	19	85 歳 以 上	43	18	25
年 齢 別 割 合 (%)				年 齢 別 割 合 (%)			
15 歳 未 満	10.8	8.3	13.1	15 歳 未 満	10.9	11.8	10.1
15 ～ 64 歳	62.9	70.7	55.4	15 ～ 64 歳	56.3	61.7	51.1
65 歳 以 上	26.3	21.0	31.5	65 歳 以 上	32.7	26.5	38.9
75 歳 以 上	14.8	9.8	19.7	75 歳 以 上	18.5	15.4	21.5
85 歳 以 上	6.2	3.4	8.9	85 歳 以 上	4.3	3.6	4.9

第2表 年齢(5歳階級), 男女別人口及び年齢別割合 - 住居表示区域, 大字(続き)

年 齢 (5歳階級)	総 数	男	女	年 齢 (5歳階級)	総 数	男	女
西 十 五 番 町	1,029	498	531	西 二 十 一 番 町	1,845	888	957
0 ～ 4 歳	28	18	10	0 ～ 4 歳	70	41	29
5 ～ 9	65	35	30	5 ～ 9	82	51	31
10 ～ 14	44	24	20	10 ～ 14	91	50	41
15 ～ 19	58	32	26	15 ～ 19	110	54	56
20 ～ 24	32	18	14	20 ～ 24	70	32	38
25 ～ 29	31	17	14	25 ～ 29	70	41	29
30 ～ 34	39	16	23	30 ～ 34	110	48	62
35 ～ 39	58	32	26	35 ～ 39	111	52	59
40 ～ 44	75	40	35	40 ～ 44	121	61	60
45 ～ 49	73	30	43	45 ～ 49	132	66	66
50 ～ 54	64	33	31	50 ～ 54	129	57	72
55 ～ 59	72	37	35	55 ～ 59	130	61	69
60 ～ 64	51	20	31	60 ～ 64	162	77	85
65 ～ 69	86	42	44	65 ～ 69	149	70	79
70 ～ 74	96	46	50	70 ～ 74	106	60	46
75 ～ 79	69	33	36	75 ～ 79	81	29	52
80 ～ 84	51	15	36	80 ～ 84	75	24	51
85 ～ 89	26	10	16	85 ～ 89	33	12	21
90 ～ 94	7	0	7	90 ～ 94	10	1	9
95 ～ 99	4	0	4	95 ～ 99	2	0	2
100 歳 以 上	0	0	0	100 歳 以 上	1	1	0
(再 掲)				(再 掲)			
15 歳 未 満	137	77	60	15 歳 未 満	243	142	101
15 ～ 64 歳	553	275	278	15 ～ 64 歳	1,145	549	596
65 歳 以 上	339	146	193	65 歳 以 上	457	197	260
75 歳 以 上	157	58	99	75 歳 以 上	202	67	135
85 歳 以 上	37	10	27	85 歳 以 上	46	14	32
年 齢 別 割 合 (%)				年 齢 別 割 合 (%)			
15 歳 未 満	13.3	15.5	11.3	15 歳 未 満	13.2	16.0	10.6
15 ～ 64 歳	53.7	55.2	52.4	15 ～ 64 歳	62.1	61.8	62.3
65 歳 以 上	32.9	29.3	36.3	65 歳 以 上	24.8	22.2	27.2
75 歳 以 上	15.3	11.6	18.6	75 歳 以 上	10.9	7.5	14.1
85 歳 以 上	3.6	2.0	5.1	85 歳 以 上	2.5	1.6	3.3
西 十 六 番 町	887	420	467	西 二 十 二 番 町	1,854	801	1,053
0 ～ 4 歳	35	17	18	0 ～ 4 歳	58	31	27
5 ～ 9	25	13	12	5 ～ 9	57	30	27
10 ～ 14	31	16	15	10 ～ 14	72	31	41
15 ～ 19	50	23	27	15 ～ 19	87	51	36
20 ～ 24	35	16	19	20 ～ 24	73	27	46
25 ～ 29	33	17	16	25 ～ 29	51	23	28
30 ～ 34	41	18	23	30 ～ 34	72	31	41
35 ～ 39	47	23	24	35 ～ 39	96	55	41
40 ～ 44	54	30	24	40 ～ 44	104	38	66
45 ～ 49	76	36	40	45 ～ 49	137	62	75
50 ～ 54	75	33	42	50 ～ 54	120	52	68
55 ～ 59	67	33	34	55 ～ 59	126	57	69
60 ～ 64	57	29	28	60 ～ 64	148	56	92
65 ～ 69	66	29	37	65 ～ 69	167	65	102
70 ～ 74	65	28	37	70 ～ 74	134	58	76
75 ～ 79	59	30	29	75 ～ 79	140	56	84
80 ～ 84	41	19	22	80 ～ 84	126	47	79
85 ～ 89	22	9	13	85 ～ 89	59	25	34
90 ～ 94	6	1	5	90 ～ 94	23	5	18
95 ～ 99	1	0	1	95 ～ 99	4	1	3
100 歳 以 上	1	0	1	100 歳 以 上	0	0	0
(再 掲)				(再 掲)			
15 歳 未 満	91	46	45	15 歳 未 満	187	92	95
15 ～ 64 歳	535	258	277	15 ～ 64 歳	1,014	452	562
65 歳 以 上	261	116	145	65 歳 以 上	653	257	396
75 歳 以 上	130	59	71	75 歳 以 上	352	134	218
85 歳 以 上	30	10	20	85 歳 以 上	86	31	55
年 齢 別 割 合 (%)				年 齢 別 割 合 (%)			
15 歳 未 満	10.3	11.0	9.6	15 歳 未 満	10.1	11.5	9.0
15 ～ 64 歳	60.3	61.4	59.3	15 ～ 64 歳	54.7	56.4	53.4
65 歳 以 上	29.4	27.6	31.0	65 歳 以 上	35.2	32.1	37.6
75 歳 以 上	14.7	14.0	15.2	75 歳 以 上	19.0	16.7	20.7
85 歳 以 上	3.4	2.4	4.3	85 歳 以 上	4.6	3.9	5.2

第2表 年齢(5歳階級), 男女別人口及び年齢別割合 - 住居表示区域, 大字(続き)

年 齢 (5歳階級)	総 数	男	女	年 齢 (5歳階級)	総 数	男	女
西 二 十 三 番 町	1,470	704	766	元 町 西 二 丁 目	488	237	251
0 ~ 4 歳	46	28	18	0 ~ 4 歳	34	15	19
5 ~ 9	55	29	26	5 ~ 9	28	17	11
10 ~ 14	81	41	40	10 ~ 14	20	9	11
15 ~ 19	62	33	29	15 ~ 19	25	13	12
20 ~ 24	50	26	24	20 ~ 24	12	4	8
25 ~ 29	47	27	20	25 ~ 29	24	11	13
30 ~ 34	73	37	36	30 ~ 34	34	17	17
35 ~ 39	80	36	44	35 ~ 39	48	26	22
40 ~ 44	93	59	34	40 ~ 44	56	27	29
45 ~ 49	71	39	32	45 ~ 49	33	19	14
50 ~ 54	107	42	65	50 ~ 54	27	12	15
55 ~ 59	94	42	52	55 ~ 59	37	15	22
60 ~ 64	116	58	58	60 ~ 64	41	28	13
65 ~ 69	131	56	75	65 ~ 69	22	7	15
70 ~ 74	113	51	62	70 ~ 74	23	9	14
75 ~ 79	90	40	50	75 ~ 79	8	3	5
80 ~ 84	94	37	57	80 ~ 84	11	3	8
85 ~ 89	48	17	31	85 ~ 89	3	1	2
90 ~ 94	15	6	9	90 ~ 94	1	1	0
95 ~ 99	4	0	4	95 ~ 99	1	0	1
100 歳 以 上	0	0	0	100 歳 以 上	0	0	0
(再 掲)				(再 掲)			
15 歳 未 満	182	98	84	15 歳 未 満	82	41	41
15 ~ 64 歳	793	399	394	15 ~ 64 歳	337	172	165
65 歳 以 上	495	207	288	65 歳 以 上	69	24	45
75 歳 以 上	251	100	151	75 歳 以 上	24	8	16
85 歳 以 上	67	23	44	85 歳 以 上	5	2	3
年 齢 別 割 合 (%)				年 齢 別 割 合 (%)			
15 歳 未 満	12.4	13.9	11.0	15 歳 未 満	16.8	17.3	16.3
15 ~ 64 歳	53.9	56.7	51.4	15 ~ 64 歳	69.1	72.6	65.7
65 歳 以 上	33.7	29.4	37.6	65 歳 以 上	14.1	10.1	17.9
75 歳 以 上	17.1	14.2	19.7	75 歳 以 上	4.9	3.4	6.4
85 歳 以 上	4.6	3.3	5.7	85 歳 以 上	1.0	0.8	1.2
元 町 西 一 丁 目	354	168	186	元 町 西 三 丁 目	331	155	176
0 ~ 4 歳	20	10	10	0 ~ 4 歳	11	7	4
5 ~ 9	20	14	6	5 ~ 9	10	4	6
10 ~ 14	21	12	9	10 ~ 14	15	6	9
15 ~ 19	11	6	5	15 ~ 19	11	6	5
20 ~ 24	19	9	10	20 ~ 24	11	6	5
25 ~ 29	30	11	19	25 ~ 29	17	6	11
30 ~ 34	20	10	10	30 ~ 34	22	11	11
35 ~ 39	30	14	16	35 ~ 39	26	11	15
40 ~ 44	27	9	18	40 ~ 44	21	14	7
45 ~ 49	30	16	14	45 ~ 49	18	8	10
50 ~ 54	21	12	9	50 ~ 54	22	10	12
55 ~ 59	14	6	8	55 ~ 59	38	15	23
60 ~ 64	21	9	12	60 ~ 64	32	14	18
65 ~ 69	21	10	11	65 ~ 69	29	15	14
70 ~ 74	17	9	8	70 ~ 74	28	16	12
75 ~ 79	9	5	4	75 ~ 79	10	4	6
80 ~ 84	13	4	9	80 ~ 84	6	2	4
85 ~ 89	5	2	3	85 ~ 89	1	0	1
90 ~ 94	3	0	3	90 ~ 94	3	0	3
95 ~ 99	1	0	1	95 ~ 99	0	0	0
100 歳 以 上	1	0	1	100 歳 以 上	0	0	0
(再 掲)				(再 掲)			
15 歳 未 満	61	36	25	15 歳 未 満	36	17	19
15 ~ 64 歳	223	102	121	15 ~ 64 歳	218	101	117
65 歳 以 上	70	30	40	65 歳 以 上	77	37	40
75 歳 以 上	32	11	21	75 歳 以 上	20	6	14
85 歳 以 上	10	2	8	85 歳 以 上	4	0	4
年 齢 別 割 合 (%)				年 齢 別 割 合 (%)			
15 歳 未 満	17.2	21.4	13.4	15 歳 未 満	10.9	11.0	10.8
15 ~ 64 歳	63.0	60.7	65.1	15 ~ 64 歳	65.9	65.2	66.5
65 歳 以 上	19.8	17.9	21.5	65 歳 以 上	23.3	23.9	22.7
75 歳 以 上	9.0	6.5	11.3	75 歳 以 上	6.0	3.9	8.0
85 歳 以 上	2.8	1.2	4.3	85 歳 以 上	1.2	0.0	2.3

第2表 年齢(5歳階級), 男女別人口及び年齢別割合 - 住居表示区域, 大字(続き)

年 齢 (5歳階級)	総 数	男	女	年 齢 (5歳階級)	総 数	男	女
元 町 西 四 丁 目 歳	167	77	90	元 町 西 六 丁 目 歳	160	79	81
0 ~ 4	5	4	1	0 ~ 4	1	1	0
5 ~ 9	10	6	4	5 ~ 9	4	2	2
10 ~ 14	7	4	3	10 ~ 14	5	1	4
15 ~ 19	11	5	6	15 ~ 19	6	2	4
20 ~ 24	0	0	0	20 ~ 24	3	2	1
25 ~ 29	3	1	2	25 ~ 29	9	4	5
30 ~ 34	9	3	6	30 ~ 34	5	4	1
35 ~ 39	6	4	2	35 ~ 39	12	5	7
40 ~ 44	19	10	9	40 ~ 44	13	8	5
45 ~ 49	16	6	10	45 ~ 49	6	4	2
50 ~ 54	14	5	9	50 ~ 54	13	8	5
55 ~ 59	12	8	4	55 ~ 59	17	7	10
60 ~ 64	5	0	5	60 ~ 64	16	5	11
65 ~ 69	18	7	11	65 ~ 69	22	13	9
70 ~ 74	17	9	8	70 ~ 74	9	3	6
75 ~ 79	8	2	6	75 ~ 79	7	5	2
80 ~ 84	5	2	3	80 ~ 84	5	2	3
85 ~ 89	1	1	0	85 ~ 89	4	2	2
90 ~ 94	1	0	1	90 ~ 94	2	1	1
95 ~ 99	0	0	0	95 ~ 99	1	0	1
100 歳 以 上	0	0	0	100 歳 以 上	0	0	0
(再 掲)				(再 掲)			
15 歳 未 満	22	14	8	15 歳 未 満	10	4	6
15 ~ 64 歳	95	42	53	15 ~ 64 歳	100	49	51
65 歳 以 上	50	21	29	65 歳 以 上	50	26	24
75 歳 以 上	15	5	10	75 歳 以 上	19	10	9
85 歳 以 上	2	1	1	85 歳 以 上	7	3	4
年 齢 別 割 合 (%)				年 齢 別 割 合 (%)			
15 歳 未 満	13.2	18.2	8.9	15 歳 未 満	6.3	5.1	7.4
15 ~ 64 歳	56.9	54.5	58.9	15 ~ 64 歳	62.5	62.0	63.0
65 歳 以 上	29.9	27.3	32.2	65 歳 以 上	31.3	32.9	29.6
75 歳 以 上	9.0	6.5	11.1	75 歳 以 上	11.9	12.7	11.1
85 歳 以 上	1.2	1.3	1.1	85 歳 以 上	4.4	3.8	4.9
元 町 西 五 丁 目 歳	360	174	186	元 町 東 一 丁 目 歳	134	66	68
0 ~ 4	24	15	9	0 ~ 4	3	1	2
5 ~ 9	20	7	13	5 ~ 9	0	0	0
10 ~ 14	25	14	11	10 ~ 14	4	0	4
15 ~ 19	17	6	11	15 ~ 19	6	5	1
20 ~ 24	19	6	13	20 ~ 24	3	1	2
25 ~ 29	11	7	4	25 ~ 29	6	4	2
30 ~ 34	30	15	15	30 ~ 34	6	4	2
35 ~ 39	33	19	14	35 ~ 39	8	3	5
40 ~ 44	21	8	13	40 ~ 44	6	4	2
45 ~ 49	30	13	17	45 ~ 49	11	5	6
50 ~ 54	27	12	15	50 ~ 54	3	0	3
55 ~ 59	19	8	11	55 ~ 59	9	7	2
60 ~ 64	23	14	9	60 ~ 64	14	6	8
65 ~ 69	26	14	12	65 ~ 69	12	6	6
70 ~ 74	13	5	8	70 ~ 74	7	3	4
75 ~ 79	13	6	7	75 ~ 79	10	6	4
80 ~ 84	7	4	3	80 ~ 84	14	5	9
85 ~ 89	2	1	1	85 ~ 89	6	2	4
90 ~ 94	0	0	0	90 ~ 94	5	3	2
95 ~ 99	0	0	0	95 ~ 99	1	1	0
100 歳 以 上	0	0	0	100 歳 以 上	0	0	0
(再 掲)				(再 掲)			
15 歳 未 満	69	36	33	15 歳 未 満	7	1	6
15 ~ 64 歳	230	108	122	15 ~ 64 歳	72	39	33
65 歳 以 上	61	30	31	65 歳 以 上	55	26	29
75 歳 以 上	22	11	11	75 歳 以 上	36	17	19
85 歳 以 上	2	1	1	85 歳 以 上	12	6	6
年 齢 別 割 合 (%)				年 齢 別 割 合 (%)			
15 歳 未 満	19.2	20.7	17.7	15 歳 未 満	5.2	1.5	8.8
15 ~ 64 歳	63.9	62.1	65.6	15 ~ 64 歳	53.7	59.1	48.5
65 歳 以 上	16.9	17.2	16.7	65 歳 以 上	41.0	39.4	42.6
75 歳 以 上	6.1	6.3	5.9	75 歳 以 上	26.9	25.8	27.9
85 歳 以 上	0.6	0.6	0.5	85 歳 以 上	9.0	9.1	8.8

第2表 年齢(5歳階級), 男女別人口及び年齢別割合 - 住居表示区域, 大字(続き)

年 齢 (5歳階級)	総 数	男	女	年 齢 (5歳階級)	総 数	男	女
元 町 東 二 丁 目 歳	522	252	270	元 町 東 四 丁 目 歳	395	173	222
0 ~ 4	32	11	21	0 ~ 4	29	11	18
5 ~ 9	13	7	6	5 ~ 9	14	9	5
10 ~ 14	18	7	11	10 ~ 14	17	8	9
15 ~ 19	26	13	13	15 ~ 19	20	8	12
20 ~ 24	14	7	7	20 ~ 24	32	4	28
25 ~ 29	28	16	12	25 ~ 29	27	11	16
30 ~ 34	32	13	19	30 ~ 34	35	18	17
35 ~ 39	39	20	19	35 ~ 39	33	16	17
40 ~ 44	54	30	24	40 ~ 44	38	22	16
45 ~ 49	30	14	16	45 ~ 49	32	20	12
50 ~ 54	39	24	15	50 ~ 54	25	9	16
55 ~ 59	35	13	22	55 ~ 59	25	9	16
60 ~ 64	28	15	13	60 ~ 64	22	10	12
65 ~ 69	46	18	28	65 ~ 69	16	6	10
70 ~ 74	33	21	12	70 ~ 74	18	9	9
75 ~ 79	25	8	17	75 ~ 79	9	3	6
80 ~ 84	17	8	9	80 ~ 84	3	0	3
85 ~ 89	13	7	6	85 ~ 89	0	0	0
90 ~ 94	0	0	0	90 ~ 94	0	0	0
95 ~ 99	0	0	0	95 ~ 99	0	0	0
100 歳 以 上	0	0	0	100 歳 以 上	0	0	0
(再 掲)				(再 掲)			
15 歳 未 満	63	25	38	15 歳 未 満	60	28	32
15 ~ 64 歳	325	165	160	15 ~ 64 歳	289	127	162
65 歳 以 上	134	62	72	65 歳 以 上	46	18	28
75 歳 以 上	55	23	32	75 歳 以 上	12	3	9
85 歳 以 上	13	7	6	85 歳 以 上	0	0	0
年 齢 別 割 合 (%)				年 齢 別 割 合 (%)			
15 歳 未 満	12.1	9.9	14.1	15 歳 未 満	15.2	16.2	14.4
15 ~ 64 歳	62.3	65.5	59.3	15 ~ 64 歳	73.2	73.4	73.0
65 歳 以 上	25.7	24.6	26.7	65 歳 以 上	11.6	10.4	12.6
75 歳 以 上	10.5	9.1	11.9	75 歳 以 上	3.0	1.7	4.1
85 歳 以 上	2.5	2.8	2.2	85 歳 以 上	0.0	0.0	0.0
元 町 東 三 丁 目 歳	114	57	57	元 町 東 五 丁 目 歳	358	169	189
0 ~ 4	6	3	3	0 ~ 4	15	7	8
5 ~ 9	4	1	3	5 ~ 9	22	12	10
10 ~ 14	5	3	2	10 ~ 14	19	9	10
15 ~ 19	5	2	3	15 ~ 19	20	6	14
20 ~ 24	3	0	3	20 ~ 24	21	12	9
25 ~ 29	1	1	0	25 ~ 29	18	10	8
30 ~ 34	12	6	6	30 ~ 34	28	14	14
35 ~ 39	11	8	3	35 ~ 39	37	14	23
40 ~ 44	6	3	3	40 ~ 44	40	19	21
45 ~ 49	10	6	4	45 ~ 49	32	20	12
50 ~ 54	8	5	3	50 ~ 54	26	13	13
55 ~ 59	3	2	1	55 ~ 59	24	10	14
60 ~ 64	7	5	2	60 ~ 64	13	6	7
65 ~ 69	9	4	5	65 ~ 69	15	8	7
70 ~ 74	5	2	3	70 ~ 74	11	4	7
75 ~ 79	5	1	4	75 ~ 79	6	1	5
80 ~ 84	4	2	2	80 ~ 84	5	3	2
85 ~ 89	5	0	5	85 ~ 89	4	1	3
90 ~ 94	5	3	2	90 ~ 94	2	0	2
95 ~ 99	0	0	0	95 ~ 99	0	0	0
100 歳 以 上	0	0	0	100 歳 以 上	0	0	0
(再 掲)				(再 掲)			
15 歳 未 満	15	7	8	15 歳 未 満	56	28	28
15 ~ 64 歳	66	38	28	15 ~ 64 歳	259	124	135
65 歳 以 上	33	12	21	65 歳 以 上	43	17	26
75 歳 以 上	19	6	13	75 歳 以 上	17	5	12
85 歳 以 上	10	3	7	85 歳 以 上	6	1	5
年 齢 別 割 合 (%)				年 齢 別 割 合 (%)			
15 歳 未 満	13.2	12.3	14.0	15 歳 未 満	15.6	16.6	14.8
15 ~ 64 歳	57.9	66.7	49.1	15 ~ 64 歳	72.3	73.4	71.4
65 歳 以 上	28.9	21.1	36.8	65 歳 以 上	12.0	10.1	13.8
75 歳 以 上	16.7	10.5	22.8	75 歳 以 上	4.7	3.0	6.3
85 歳 以 上	8.8	5.3	12.3	85 歳 以 上	1.7	0.6	2.6

第2表 年齢(5歳階級), 男女別人口及び年齢別割合 - 住居表示区域, 大字(続き)

年 齢 (5歳階級)	総 数	男	女	年 齢 (5歳階級)	総 数	男	女
ひがしの一丁目	321	149	172	一本木沢一丁目	294	147	147
0～4歳	15	8	7	0～4歳	5	1	4
5～9	11	6	5	5～9	17	9	8
10～14	12	5	7	10～14	22	14	8
15～19	13	6	7	15～19	18	8	10
20～24	11	7	4	20～24	7	3	4
25～29	11	6	5	25～29	7	5	2
30～34	28	13	15	30～34	13	7	6
35～39	28	12	16	35～39	20	11	9
40～44	15	10	5	40～44	26	15	11
45～49	22	11	11	45～49	12	7	5
50～54	19	6	13	50～54	22	9	13
55～59	19	9	10	55～59	19	10	9
60～64	30	14	16	60～64	33	12	21
65～69	30	15	15	65～69	27	14	13
70～74	20	6	14	70～74	12	6	6
75～79	17	8	9	75～79	18	8	10
80～84	10	3	7	80～84	9	5	4
85～89	7	2	5	85～89	1	0	1
90～94	1	1	0	90～94	4	1	3
95～99	1	1	0	95～99	2	2	0
100歳以上	1	0	1	100歳以上	0	0	0
(再掲)				(再掲)			
15歳未満	38	19	19	15歳未満	44	24	20
15～64歳	196	94	102	15～64歳	177	87	90
65歳以上	87	36	51	65歳以上	73	36	37
75歳以上	37	15	22	75歳以上	34	16	18
85歳以上	10	4	6	85歳以上	7	3	4
年齢別割合(%)				年齢別割合(%)			
15歳未満	11.8	12.8	11.0	15歳未満	15.0	16.3	13.6
15～64歳	61.1	63.1	59.3	15～64歳	60.2	59.2	61.2
65歳以上	27.1	24.2	29.7	65歳以上	24.8	24.5	25.2
75歳以上	11.5	10.1	12.8	75歳以上	11.6	10.9	12.2
85歳以上	3.1	2.7	3.5	85歳以上	2.4	2.0	2.7
ひがしの二丁目	839	395	444	一本木沢二丁目	143	67	76
0～4歳	33	18	15	0～4歳	6	1	5
5～9	40	20	20	5～9	7	2	5
10～14	37	13	24	10～14	3	0	3
15～19	55	33	22	15～19	5	3	2
20～24	30	15	15	20～24	3	3	0
25～29	20	7	13	25～29	7	4	3
30～34	42	15	27	30～34	10	3	7
35～39	46	25	21	35～39	8	7	1
40～44	63	32	31	40～44	3	1	2
45～49	74	39	35	45～49	6	4	2
50～54	66	30	36	50～54	13	6	7
55～59	56	28	28	55～59	18	10	8
60～64	55	25	30	60～64	15	7	8
65～69	76	35	41	65～69	10	4	6
70～74	51	21	30	70～74	9	6	3
75～79	46	21	25	75～79	6	2	4
80～84	28	7	21	80～84	8	3	5
85～89	15	10	5	85～89	4	1	3
90～94	3	1	2	90～94	2	0	2
95～99	2	0	2	95～99	0	0	0
100歳以上	1	0	1	100歳以上	0	0	0
(再掲)				(再掲)			
15歳未満	110	51	59	15歳未満	16	3	13
15～64歳	507	249	258	15～64歳	88	48	40
65歳以上	222	95	127	65歳以上	39	16	23
75歳以上	95	39	56	75歳以上	20	6	14
85歳以上	21	11	10	85歳以上	6	1	5
年齢別割合(%)				年齢別割合(%)			
15歳未満	13.1	12.9	13.3	15歳未満	11.2	4.5	17.1
15～64歳	60.4	63.0	58.1	15～64歳	61.5	71.6	52.6
65歳以上	26.5	24.1	28.6	65歳以上	27.3	23.9	30.3
75歳以上	11.3	9.9	12.6	75歳以上	14.0	9.0	18.4
85歳以上	2.5	2.8	2.3	85歳以上	4.2	1.5	6.6

第2表 年齢(5歳階級), 男女別人口及び年齢別割合 - 住居表示区域, 大字(続き)

年 齢 (5歳階級)	総 数	男	女	年 齢 (5歳階級)	総 数	男	女
大 字 三 本 木	10,682	5,175	5,507	大 字 切 田	838	406	432
0 ～ 4 歳	412	221	191	0 ～ 4 歳	9	3	6
5 ～ 9	524	254	270	5 ～ 9	14	6	8
10 ～ 14	572	317	255	10 ～ 14	21	11	10
15 ～ 19	565	287	278	15 ～ 19	28	13	15
20 ～ 24	400	222	178	20 ～ 24	17	8	9
25 ～ 29	376	186	190	25 ～ 29	18	11	7
30 ～ 34	512	243	269	30 ～ 34	26	20	6
35 ～ 39	685	363	322	35 ～ 39	41	29	12
40 ～ 44	852	448	404	40 ～ 44	36	21	15
45 ～ 49	785	393	392	45 ～ 49	33	15	18
50 ～ 54	703	333	370	50 ～ 54	49	26	23
55 ～ 59	737	337	400	55 ～ 59	70	34	36
60 ～ 64	836	408	428	60 ～ 64	82	41	41
65 ～ 69	990	466	524	65 ～ 69	108	54	54
70 ～ 74	666	314	352	70 ～ 74	72	45	27
75 ～ 79	432	176	256	75 ～ 79	64	18	46
80 ～ 84	345	129	216	80 ～ 84	86	37	49
85 ～ 89	173	51	122	85 ～ 89	43	12	31
90 ～ 94	100	21	79	90 ～ 94	18	2	16
95 ～ 99	14	5	9	95 ～ 99	3	0	3
100 歳 以 上	3	1	2	100 歳 以 上	0	0	0
(再 掲)				(再 掲)			
15 歳 未 満	1,508	792	716	15 歳 未 満	44	20	24
15 ～ 64 歳	6,451	3,220	3,231	15 ～ 64 歳	400	218	182
65 歳 以 上	2,723	1,163	1,560	65 歳 以 上	394	168	226
75 歳 以 上	1,067	383	684	75 歳 以 上	214	69	145
85 歳 以 上	290	78	212	85 歳 以 上	64	14	50
年 齢 別 割 合 (%)				年 齢 別 割 合 (%)			
15 歳 未 満	14.1	15.3	13.0	15 歳 未 満	5.3	4.9	5.6
15 ～ 64 歳	60.4	62.2	58.7	15 ～ 64 歳	47.7	53.7	42.1
65 歳 以 上	25.5	22.5	28.3	65 歳 以 上	47.0	41.4	52.3
75 歳 以 上	10.0	7.4	12.4	75 歳 以 上	25.5	17.0	33.6
85 歳 以 上	2.7	1.5	3.8	85 歳 以 上	7.6	3.4	11.6
大 字 赤 沼	782	372	410	大 字 深 持	1,478	678	800
0 ～ 4 歳	23	12	11	0 ～ 4 歳	31	15	16
5 ～ 9	34	19	15	5 ～ 9	45	20	25
10 ～ 14	37	15	22	10 ～ 14	47	21	26
15 ～ 19	39	18	21	15 ～ 19	60	38	22
20 ～ 24	28	9	19	20 ～ 24	42	22	20
25 ～ 29	20	9	11	25 ～ 29	44	25	19
30 ～ 34	36	21	15	30 ～ 34	47	25	22
35 ～ 39	43	27	16	35 ～ 39	61	32	29
40 ～ 44	46	23	23	40 ～ 44	82	47	35
45 ～ 49	53	21	32	45 ～ 49	66	31	35
50 ～ 54	52	26	26	50 ～ 54	86	47	39
55 ～ 59	58	32	26	55 ～ 59	114	58	56
60 ～ 64	68	28	40	60 ～ 64	116	63	53
65 ～ 69	84	39	45	65 ～ 69	151	78	73
70 ～ 74	44	25	19	70 ～ 74	104	49	55
75 ～ 79	38	15	23	75 ～ 79	88	31	57
80 ～ 84	44	18	26	80 ～ 84	106	38	68
85 ～ 89	25	12	13	85 ～ 89	100	21	79
90 ～ 94	8	2	6	90 ～ 94	64	11	53
95 ～ 99	1	1	0	95 ～ 99	21	4	17
100 歳 以 上	1	0	1	100 歳 以 上	3	2	1
(再 掲)				(再 掲)			
15 歳 未 満	94	46	48	15 歳 未 満	123	56	67
15 ～ 64 歳	443	214	229	15 ～ 64 歳	718	388	330
65 歳 以 上	245	112	133	65 歳 以 上	637	234	403
75 歳 以 上	117	48	69	75 歳 以 上	382	107	275
85 歳 以 上	35	15	20	85 歳 以 上	188	38	150
年 齢 別 割 合 (%)				年 齢 別 割 合 (%)			
15 歳 未 満	12.0	12.4	11.7	15 歳 未 満	8.3	8.3	8.4
15 ～ 64 歳	56.6	57.5	55.9	15 ～ 64 歳	48.6	57.2	41.3
65 歳 以 上	31.3	30.1	32.4	65 歳 以 上	43.1	34.5	50.4
75 歳 以 上	15.0	12.9	16.8	75 歳 以 上	25.8	15.8	34.4
85 歳 以 上	4.5	4.0	4.9	85 歳 以 上	12.7	5.6	18.8

第2表 年齢(5歳階級), 男女別人口及び年齢別割合 - 住居表示区域, 大字(続き)

年 齢 (5歳階級)	総 数	男	女	年 齢 (5歳階級)	総 数	男	女
大 字 洞 内 歳	2,136	998	1,138	大 字 馬 洗 場 歳	50	21	29
0 ~ 4	52	31	21	0 ~ 4	0	0	0
5 ~ 9	71	37	34	5 ~ 9	0	0	0
10 ~ 14	95	55	40	10 ~ 14	4	1	3
15 ~ 19	105	49	56	15 ~ 19	6	2	4
20 ~ 24	79	39	40	20 ~ 24	2	2	0
25 ~ 29	75	41	34	25 ~ 29	0	0	0
30 ~ 34	73	42	31	30 ~ 34	0	0	0
35 ~ 39	103	53	50	35 ~ 39	0	0	0
40 ~ 44	118	52	66	40 ~ 44	7	3	4
45 ~ 49	152	69	83	45 ~ 49	5	3	2
50 ~ 54	169	84	85	50 ~ 54	1	0	1
55 ~ 59	137	70	67	55 ~ 59	2	2	0
60 ~ 64	176	80	96	60 ~ 64	5	2	3
65 ~ 69	214	101	113	65 ~ 69	3	1	2
70 ~ 74	176	87	89	70 ~ 74	7	4	3
75 ~ 79	125	52	73	75 ~ 79	2	0	2
80 ~ 84	97	27	70	80 ~ 84	1	1	0
85 ~ 89	72	25	47	85 ~ 89	1	0	1
90 ~ 94	39	4	35	90 ~ 94	4	0	4
95 ~ 99	8	0	8	95 ~ 99	0	0	0
100 歳 以 上	0	0	0	100 歳 以 上	0	0	0
(再 掲)				(再 掲)			
15 歳 未 満	218	123	95	15 歳 未 満	4	1	3
15 ~ 64 歳	1,187	579	608	15 ~ 64 歳	28	14	14
65 歳 以 上	731	296	435	65 歳 以 上	18	6	12
75 歳 以 上	341	108	233	75 歳 以 上	8	1	7
85 歳 以 上	119	29	90	85 歳 以 上	5	0	5
年 齢 別 割 合 (%)				年 齢 別 割 合 (%)			
15 歳 未 満	10.2	12.3	8.3	15 歳 未 満	8.0	4.8	10.3
15 ~ 64 歳	55.6	58.0	53.4	15 ~ 64 歳	56.0	66.7	48.3
65 歳 以 上	34.2	29.7	38.2	65 歳 以 上	36.0	28.6	41.4
75 歳 以 上	16.0	10.8	20.5	75 歳 以 上	16.0	4.8	24.1
85 歳 以 上	5.6	2.9	7.9	85 歳 以 上	10.0	0.0	17.2
大 字 大 沢 田 歳	960	480	480	大 字 立 崎 歳	166	72	94
0 ~ 4	25	10	15	0 ~ 4	11	4	7
5 ~ 9	25	11	14	5 ~ 9	14	3	11
10 ~ 14	33	16	17	10 ~ 14	3	1	2
15 ~ 19	38	24	14	15 ~ 19	5	1	4
20 ~ 24	36	18	18	20 ~ 24	3	1	2
25 ~ 29	23	11	12	25 ~ 29	5	2	3
30 ~ 34	38	25	13	30 ~ 34	9	3	6
35 ~ 39	59	30	29	35 ~ 39	11	5	6
40 ~ 44	54	28	26	40 ~ 44	8	6	2
45 ~ 49	55	30	25	45 ~ 49	8	4	4
50 ~ 54	60	35	25	50 ~ 54	7	4	3
55 ~ 59	60	35	25	55 ~ 59	6	5	1
60 ~ 64	71	36	35	60 ~ 64	15	8	7
65 ~ 69	115	61	54	65 ~ 69	18	8	10
70 ~ 74	76	36	40	70 ~ 74	12	6	6
75 ~ 79	70	31	39	75 ~ 79	5	2	3
80 ~ 84	59	25	34	80 ~ 84	12	4	8
85 ~ 89	38	12	26	85 ~ 89	9	3	6
90 ~ 94	22	5	17	90 ~ 94	3	1	2
95 ~ 99	3	1	2	95 ~ 99	1	0	1
100 歳 以 上	0	0	0	100 歳 以 上	1	1	0
(再 掲)				(再 掲)			
15 歳 未 満	83	37	46	15 歳 未 満	28	8	20
15 ~ 64 歳	494	272	222	15 ~ 64 歳	77	39	38
65 歳 以 上	383	171	212	65 歳 以 上	61	25	36
75 歳 以 上	192	74	118	75 歳 以 上	31	11	20
85 歳 以 上	63	18	45	85 歳 以 上	14	5	9
年 齢 別 割 合 (%)				年 齢 別 割 合 (%)			
15 歳 未 満	8.6	7.7	9.6	15 歳 未 満	16.9	11.1	21.3
15 ~ 64 歳	51.5	56.7	46.3	15 ~ 64 歳	46.4	54.2	40.4
65 歳 以 上	39.9	35.6	44.2	65 歳 以 上	36.7	34.7	38.3
75 歳 以 上	20.0	15.4	24.6	75 歳 以 上	18.7	15.3	21.3
85 歳 以 上	6.6	3.8	9.4	85 歳 以 上	8.4	6.9	9.6

第2表 年齢(5歳階級), 男女別人口及び年齢別割合 - 住居表示区域, 大字(続き)

年 齢 (5歳階級)	総 数	男	女	年 齢 (5歳階級)	総 数	男	女
大 字 八 斗 沢	593	305	288	大 字 相 坂	4,012	1,944	2,068
0 ~ 4 歳	12	5	7	0 ~ 4 歳	124	71	53
5 ~ 9	10	5	5	5 ~ 9	124	56	68
10 ~ 14	21	11	10	10 ~ 14	132	71	61
15 ~ 19	35	17	18	15 ~ 19	202	113	89
20 ~ 24	11	4	7	20 ~ 24	154	74	80
25 ~ 29	19	14	5	25 ~ 29	121	78	43
30 ~ 34	19	12	7	30 ~ 34	173	88	85
35 ~ 39	34	17	17	35 ~ 39	190	103	87
40 ~ 44	43	23	20	40 ~ 44	254	129	125
45 ~ 49	37	25	12	45 ~ 49	276	150	126
50 ~ 54	33	20	13	50 ~ 54	223	108	115
55 ~ 59	30	18	12	55 ~ 59	293	142	151
60 ~ 64	46	23	23	60 ~ 64	333	164	169
65 ~ 69	96	48	48	65 ~ 69	430	212	218
70 ~ 74	43	25	18	70 ~ 74	303	149	154
75 ~ 79	36	16	20	75 ~ 79	216	98	118
80 ~ 84	27	8	19	80 ~ 84	218	71	147
85 ~ 89	25	10	15	85 ~ 89	167	53	114
90 ~ 94	12	3	9	90 ~ 94	70	13	57
95 ~ 99	2	1	1	95 ~ 99	9	1	8
100 歳 以 上	2	0	2	100 歳 以 上	0	0	0
(再 掲)				(再 掲)			
15 歳 未 満	43	21	22	15 歳 未 満	380	198	182
15 ~ 64 歳	307	173	134	15 ~ 64 歳	2,219	1,149	1,070
65 歳 以 上	243	111	132	65 歳 以 上	1,413	597	816
75 歳 以 上	104	38	66	75 歳 以 上	680	236	444
85 歳 以 上	41	14	27	85 歳 以 上	246	67	179
年 齢 別 割 合 (%)				年 齢 別 割 合 (%)			
15 歳 未 満	7.3	6.9	7.6	15 歳 未 満	9.5	10.2	8.8
15 ~ 64 歳	51.8	56.7	46.5	15 ~ 64 歳	55.3	59.1	51.7
65 歳 以 上	41.0	36.4	45.8	65 歳 以 上	35.2	30.7	39.5
75 歳 以 上	17.5	12.5	22.9	75 歳 以 上	16.9	12.1	21.5
85 歳 以 上	6.9	4.6	9.4	85 歳 以 上	6.1	3.4	8.7
大 字 豊 ケ 岡	75	39	36	大 字 藤 島	523	262	261
0 ~ 4 歳	1	1	0	0 ~ 4 歳	13	11	2
5 ~ 9	1	0	1	5 ~ 9	15	4	11
10 ~ 14	4	1	3	10 ~ 14	19	9	10
15 ~ 19	5	2	3	15 ~ 19	19	9	10
20 ~ 24	5	5	0	20 ~ 24	8	5	3
25 ~ 29	2	1	1	25 ~ 29	15	8	7
30 ~ 34	1	1	0	30 ~ 34	29	16	13
35 ~ 39	3	1	2	35 ~ 39	20	14	6
40 ~ 44	1	0	1	40 ~ 44	28	13	15
45 ~ 49	6	5	1	45 ~ 49	26	11	15
50 ~ 54	5	2	3	50 ~ 54	28	15	13
55 ~ 59	4	2	2	55 ~ 59	36	21	15
60 ~ 64	6	6	0	60 ~ 64	57	34	23
65 ~ 69	5	4	1	65 ~ 69	58	33	25
70 ~ 74	9	4	5	70 ~ 74	41	19	22
75 ~ 79	9	3	6	75 ~ 79	32	14	18
80 ~ 84	5	1	4	80 ~ 84	42	18	24
85 ~ 89	1	0	1	85 ~ 89	22	5	17
90 ~ 94	1	0	1	90 ~ 94	11	2	9
95 ~ 99	1	0	1	95 ~ 99	3	1	2
100 歳 以 上	0	0	0	100 歳 以 上	1	0	1
(再 掲)				(再 掲)			
15 歳 未 満	6	2	4	15 歳 未 満	47	24	23
15 ~ 64 歳	38	25	13	15 ~ 64 歳	266	146	120
65 歳 以 上	31	12	19	65 歳 以 上	210	92	118
75 歳 以 上	17	4	13	75 歳 以 上	111	40	71
85 歳 以 上	3	0	3	85 歳 以 上	37	8	29
年 齢 別 割 合 (%)				年 齢 別 割 合 (%)			
15 歳 未 満	8.0	5.1	11.1	15 歳 未 満	9.0	9.2	8.8
15 ~ 64 歳	50.7	64.1	36.1	15 ~ 64 歳	50.9	55.7	46.0
65 歳 以 上	41.3	30.8	52.8	65 歳 以 上	40.2	35.1	45.2
75 歳 以 上	22.7	10.3	36.1	75 歳 以 上	21.2	15.3	27.2
85 歳 以 上	4.0	0.0	8.3	85 歳 以 上	7.1	3.1	11.1

第2表 年齢(5歳階級), 男女別人口及び年齢別割合 - 住居表示区域, 大字(続き)

年 齢 (5歳階級)	総 数	男	女	年 齢 (5歳階級)	総 数	男	女
大 字 伝 法 寺	386	198	188	大 字 大 不 動	299	174	125
0 ~ 4 歳	17	10	7	0 ~ 4 歳	3	1	2
5 ~ 9	10	3	7	5 ~ 9	12	5	7
10 ~ 14	8	4	4	10 ~ 14	13	10	3
15 ~ 19	12	9	3	15 ~ 19	19	10	9
20 ~ 24	7	4	3	20 ~ 24	5	4	1
25 ~ 29	13	9	4	25 ~ 29	4	3	1
30 ~ 34	20	10	10	30 ~ 34	7	6	1
35 ~ 39	17	14	3	35 ~ 39	9	4	5
40 ~ 44	16	11	5	40 ~ 44	7	3	4
45 ~ 49	23	11	12	45 ~ 49	8	3	5
50 ~ 54	16	7	9	50 ~ 54	14	8	6
55 ~ 59	28	16	12	55 ~ 59	17	11	6
60 ~ 64	43	19	24	60 ~ 64	26	13	13
65 ~ 69	46	25	21	65 ~ 69	60	40	20
70 ~ 74	25	15	10	70 ~ 74	41	28	13
75 ~ 79	23	10	13	75 ~ 79	18	8	10
80 ~ 84	29	12	17	80 ~ 84	17	9	8
85 ~ 89	21	6	15	85 ~ 89	15	6	9
90 ~ 94	9	3	6	90 ~ 94	3	2	1
95 ~ 99	2	0	2	95 ~ 99	1	0	1
100 歳 以 上	1	0	1	100 歳 以 上	0	0	0
(再 掲)				(再 掲)			
15 歳 未 満	35	17	18	15 歳 未 満	28	16	12
15 ~ 64 歳	195	110	85	15 ~ 64 歳	116	65	51
65 歳 以 上	156	71	85	65 歳 以 上	155	93	62
75 歳 以 上	85	31	54	75 歳 以 上	54	25	29
85 歳 以 上	33	9	24	85 歳 以 上	19	8	11
年 齢 別 割 合 (%)				年 齢 別 割 合 (%)			
15 歳 未 満	9.1	8.6	9.6	15 歳 未 満	9.4	9.2	9.6
15 ~ 64 歳	50.5	55.6	45.2	15 ~ 64 歳	38.8	37.4	40.8
65 歳 以 上	40.4	35.9	45.2	65 歳 以 上	51.8	53.4	49.6
75 歳 以 上	22.0	15.7	28.7	75 歳 以 上	18.1	14.4	23.2
85 歳 以 上	8.5	4.5	12.8	85 歳 以 上	6.4	4.6	8.8
大 字 米 田	827	423	404	大 字 滝 沢	383	183	200
0 ~ 4 歳	14	7	7	0 ~ 4 歳	8	5	3
5 ~ 9	19	9	10	5 ~ 9	3	0	3
10 ~ 14	19	10	9	10 ~ 14	12	4	8
15 ~ 19	32	18	14	15 ~ 19	10	5	5
20 ~ 24	27	12	15	20 ~ 24	8	6	2
25 ~ 29	29	19	10	25 ~ 29	3	2	1
30 ~ 34	29	17	12	30 ~ 34	15	5	10
35 ~ 39	24	16	8	35 ~ 39	11	8	3
40 ~ 44	31	22	9	40 ~ 44	15	9	6
45 ~ 49	48	22	26	45 ~ 49	18	9	9
50 ~ 54	55	30	25	50 ~ 54	18	13	5
55 ~ 59	68	39	29	55 ~ 59	25	15	10
60 ~ 64	83	47	36	60 ~ 64	34	20	14
65 ~ 69	85	44	41	65 ~ 69	47	28	19
70 ~ 74	77	34	43	70 ~ 74	32	12	20
75 ~ 79	55	28	27	75 ~ 79	33	14	19
80 ~ 84	65	23	42	80 ~ 84	44	18	26
85 ~ 89	53	21	32	85 ~ 89	29	6	23
90 ~ 94	12	4	8	90 ~ 94	15	3	12
95 ~ 99	1	1	0	95 ~ 99	3	1	2
100 歳 以 上	1	0	1	100 歳 以 上	0	0	0
(再 掲)				(再 掲)			
15 歳 未 満	52	26	26	15 歳 未 満	23	9	14
15 ~ 64 歳	426	242	184	15 ~ 64 歳	157	92	65
65 歳 以 上	349	155	194	65 歳 以 上	203	82	121
75 歳 以 上	187	77	110	75 歳 以 上	124	42	82
85 歳 以 上	67	26	41	85 歳 以 上	47	10	37
年 齢 別 割 合 (%)				年 齢 別 割 合 (%)			
15 歳 未 満	6.3	6.1	6.4	15 歳 未 満	6.0	4.9	7.0
15 ~ 64 歳	51.5	57.2	45.5	15 ~ 64 歳	41.0	50.3	32.5
65 歳 以 上	42.2	36.6	48.0	65 歳 以 上	53.0	44.8	60.5
75 歳 以 上	22.6	18.2	27.2	75 歳 以 上	32.4	23.0	41.0
85 歳 以 上	8.1	6.1	10.1	85 歳 以 上	12.3	5.5	18.5

第2表 年齢(5歳階級), 男女別人口及び年齢別割合 - 住居表示区域, 大字(続き)

年 齢 (5歳階級)	総 数	男	女	年 齢 (5歳階級)	総 数	男	女
大 字 沢 田	1,515	737	778	大 字 法 量	955	471	484
0 ~ 4 歳	49	22	27	0 ~ 4 歳	12	6	6
5 ~ 9	35	18	17	5 ~ 9	17	9	8
10 ~ 14	61	37	24	10 ~ 14	22	10	12
15 ~ 19	55	22	33	15 ~ 19	38	19	19
20 ~ 24	46	23	23	20 ~ 24	20	15	5
25 ~ 29	42	16	26	25 ~ 29	23	12	11
30 ~ 34	55	31	24	30 ~ 34	31	18	13
35 ~ 39	67	37	30	35 ~ 39	35	17	18
40 ~ 44	94	53	41	40 ~ 44	57	21	36
45 ~ 49	94	50	44	45 ~ 49	49	25	24
50 ~ 54	70	42	28	50 ~ 54	54	34	20
55 ~ 59	87	43	44	55 ~ 59	57	33	24
60 ~ 64	146	76	70	60 ~ 64	76	44	32
65 ~ 69	176	88	88	65 ~ 69	128	61	67
70 ~ 74	109	67	42	70 ~ 74	101	57	44
75 ~ 79	90	39	51	75 ~ 79	68	28	40
80 ~ 84	118	39	79	80 ~ 84	80	31	49
85 ~ 89	84	23	61	85 ~ 89	61	22	39
90 ~ 94	29	10	19	90 ~ 94	23	8	15
95 ~ 99	8	1	7	95 ~ 99	3	1	2
100 歳 以 上	0	0	0	100 歳 以 上	0	0	0
(再 掲)				(再 掲)			
15 歳 未 満	145	77	68	15 歳 未 満	51	25	26
15 ~ 64 歳	756	393	363	15 ~ 64 歳	440	238	202
65 歳 以 上	614	267	347	65 歳 以 上	464	208	256
75 歳 以 上	329	112	217	75 歳 以 上	235	90	145
85 歳 以 上	121	34	87	85 歳 以 上	87	31	56
年 齢 別 割 合 (%)				年 齢 別 割 合 (%)			
15 歳 未 満	9.6	10.4	8.7	15 歳 未 満	5.3	5.3	5.4
15 ~ 64 歳	49.9	53.3	46.7	15 ~ 64 歳	46.1	50.5	41.7
65 歳 以 上	40.5	36.2	44.6	65 歳 以 上	48.6	44.2	52.9
75 歳 以 上	21.7	15.2	27.9	75 歳 以 上	24.6	19.1	30.0
85 歳 以 上	8.0	4.6	11.2	85 歳 以 上	9.1	6.6	11.6
大 字 奥 瀬	1,720	821	899				
0 ~ 4 歳	43	19	24				
5 ~ 9	41	19	22				
10 ~ 14	44	21	23				
15 ~ 19	72	36	36				
20 ~ 24	51	22	29				
25 ~ 29	56	27	29				
30 ~ 34	58	34	24				
35 ~ 39	59	36	23				
40 ~ 44	98	58	40				
45 ~ 49	104	58	46				
50 ~ 54	77	47	30				
55 ~ 59	110	58	52				
60 ~ 64	147	76	71				
65 ~ 69	192	96	96				
70 ~ 74	139	71	68				
75 ~ 79	115	45	70				
80 ~ 84	127	53	74				
85 ~ 89	105	29	76				
90 ~ 94	59	11	48				
95 ~ 99	20	4	16				
100 歳 以 上	3	1	2				
(再 掲)							
15 歳 未 満	128	59	69				
15 ~ 64 歳	832	452	380				
65 歳 以 上	760	310	450				
75 歳 以 上	429	143	286				
85 歳 以 上	187	45	142				
年 齢 別 割 合 (%)							
15 歳 未 満	7.4	7.2	7.7				
15 ~ 64 歳	48.4	55.1	42.3				
65 歳 以 上	44.2	37.8	50.1				
75 歳 以 上	24.9	17.4	31.8				
85 歳 以 上	10.9	5.5	15.8				

第3表 世帯数及び男女別人口 - 小学校区, 中学校区

学 区	世 帯 数	人 口		
		総 数	男	女
総 数	27,425	61,857	29,630	32,227
三 本 木 学 校 区	5,567	11,241	5,387	5,854
北 本 南 学 校 区	4,511	10,339	4,997	5,342
北 園 学 校 区	4,260	9,123	4,239	4,884
東 西 切 学 校 区	3,025	6,697	3,210	3,487
下 藤 高 洞 深 松 ち 四 沢 法 十 和 田 湖 学 校 区	1,152	2,840	1,356	1,484
下 藤 高 洞 深 松 ち 四 沢 法 十 和 田 湖 学 校 区	342	875	425	450
下 藤 高 洞 深 松 ち 四 沢 法 十 和 田 湖 学 校 区	1,573	3,957	1,950	2,007
下 藤 高 洞 深 松 ち 四 沢 法 十 和 田 湖 学 校 区	309	721	352	369
下 藤 高 洞 深 松 ち 四 沢 法 十 和 田 湖 学 校 区	517	1,325	639	686
下 藤 高 洞 深 松 ち 四 沢 法 十 和 田 湖 学 校 区	446	1,008	443	565
下 藤 高 洞 深 松 ち 四 沢 法 十 和 田 湖 学 校 区	388	1,044	512	532
下 藤 高 洞 深 松 ち 四 沢 法 十 和 田 湖 学 校 区	3,074	7,157	3,395	3,762
下 藤 高 洞 深 松 ち 四 沢 法 十 和 田 湖 学 校 区	632	1,340	696	644
下 藤 高 洞 深 松 ち 四 沢 法 十 和 田 湖 学 校 区	518	1,515	737	778
下 藤 高 洞 深 松 ち 四 沢 法 十 和 田 湖 学 校 区	974	2,385	1,147	1,238
下 藤 高 洞 深 松 ち 四 沢 法 十 和 田 湖 学 校 区	137	290	145	145
三 本 木 中 学 校 区	6,757	14,964	7,065	7,899
三 本 南 中 学 校 区	943	1,917	880	1,037
三 本 南 中 学 校 区	1,950	4,676	2,280	2,396
三 本 南 中 学 校 区	3,864	8,371	3,905	4,466
三 本 南 中 学 校 区	342	875	425	450
三 本 南 中 学 校 区	342	875	425	450
三 本 南 中 学 校 区	905	2,369	1,151	1,218
三 本 南 中 学 校 区	517	1,325	639	686
三 本 南 中 学 校 区	388	1,044	512	532
三 本 南 中 学 校 区	4,450	10,572	4,986	5,586
三 本 南 中 学 校 区	1,152	2,840	1,356	1,484
三 本 南 中 学 校 区	446	1,008	443	565
三 本 南 中 学 校 区	2,852	6,724	3,187	3,537
三 本 南 中 学 校 区	5,990	13,748	6,689	7,059
三 本 南 中 学 校 区	1,856	4,128	2,022	2,106
三 本 南 中 学 校 区	2,561	5,663	2,717	2,946
三 本 南 中 学 校 区	1,573	3,957	1,950	2,007
三 本 南 中 学 校 区	632	1,340	696	644
三 本 南 中 学 校 区	632	1,340	696	644
三 本 南 中 学 校 区	6,720	13,799	6,589	7,210
三 本 南 中 学 校 区	2,768	5,196	2,485	2,711
三 本 南 中 学 校 区	396	752	334	418
三 本 南 中 学 校 区	3,025	6,697	3,210	3,487
三 本 南 中 学 校 区	309	721	352	369
三 本 南 中 学 校 区	222	433	208	225
三 本 南 中 学 校 区	1,492	3,900	1,884	2,016
三 本 南 中 学 校 区	518	1,515	737	778
三 本 南 中 学 校 区	974	2,385	1,147	1,238
三 本 南 中 学 校 区	137	290	145	145
三 本 南 中 学 校 区	137	290	145	145

第4表 年齢(5歳階級), 男女別人口及び年齢別割合 - 小学校区, 中学校区

年 齢 (5歳階級)	総 数	男	女	年 齢 (5歳階級)	総 数	男	女
総 数	61,857	29,630	32,227	南 小 学 校 区	10,339	4,997	5,342
0 ~ 4 歳	2,061	1,095	966	0 ~ 4 歳	323	185	138
5 ~ 9	2,354	1,174	1,180	5 ~ 9	413	216	197
10 ~ 14	2,589	1,330	1,259	10 ~ 14	437	231	206
15 ~ 19	2,940	1,517	1,423	15 ~ 19	527	287	240
20 ~ 24	2,333	1,202	1,131	20 ~ 24	361	206	155
25 ~ 29	2,199	1,152	1,047	25 ~ 29	357	191	166
30 ~ 34	2,899	1,474	1,425	30 ~ 34	447	215	232
35 ~ 39	3,452	1,806	1,646	35 ~ 39	550	281	269
40 ~ 44	4,232	2,183	2,049	40 ~ 44	708	362	346
45 ~ 49	4,163	2,098	2,065	45 ~ 49	748	368	380
50 ~ 54	3,946	1,919	2,027	50 ~ 54	698	358	340
55 ~ 59	4,248	2,093	2,155	55 ~ 59	765	371	394
60 ~ 64	4,769	2,321	2,448	60 ~ 64	743	361	382
65 ~ 69	5,742	2,699	3,043	65 ~ 69	890	385	505
70 ~ 74	4,299	2,030	2,269	70 ~ 74	724	329	395
75 ~ 79	3,418	1,449	1,969	75 ~ 79	641	277	364
80 ~ 84	3,159	1,203	1,956	80 ~ 84	571	231	340
85 ~ 89	1,989	658	1,331	85 ~ 89	305	110	195
90 ~ 94	854	189	665	90 ~ 94	109	29	80
95 ~ 99	185	32	153	95 ~ 99	18	3	15
100 歳 以 上	26	6	20	100 歳 以 上	4	1	3
(再 掲)				(再 掲)			
15 歳 未 満	7,004	3,599	3,405	15 歳 未 満	1,173	632	541
15 ~ 64 歳	35,181	17,765	17,416	15 ~ 64 歳	5,904	3,000	2,904
65 歳 以 上	19,672	8,266	11,406	65 歳 以 上	3,262	1,365	1,897
75 歳 以 上	9,631	3,537	6,094	75 歳 以 上	1,648	651	997
85 歳 以 上	3,054	885	2,169	85 歳 以 上	436	143	293
年 齢 別 割 合 (%)				年 齢 別 割 合 (%)			
15 歳 未 満	11.3	12.1	10.6	15 歳 未 満	11.3	12.6	10.1
15 ~ 64 歳	56.9	60.0	54.0	15 ~ 64 歳	57.1	60.0	54.4
65 歳 以 上	31.8	27.9	35.4	65 歳 以 上	31.6	27.3	35.5
75 歳 以 上	15.6	11.9	18.9	75 歳 以 上	15.9	13.0	18.7
85 歳 以 上	4.9	3.0	6.7	85 歳 以 上	4.2	2.9	5.5
三 本 木 小 学 校 区	11,241	5,387	5,854	北 園 小 学 校 区	9,123	4,239	4,884
0 ~ 4 歳	409	219	190	0 ~ 4 歳	285	148	137
5 ~ 9	470	222	248	5 ~ 9	348	176	172
10 ~ 14	464	234	230	10 ~ 14	402	211	191
15 ~ 19	512	261	251	15 ~ 19	432	227	205
20 ~ 24	545	280	265	20 ~ 24	306	147	159
25 ~ 29	463	236	227	25 ~ 29	308	166	142
30 ~ 34	606	324	282	30 ~ 34	399	195	204
35 ~ 39	657	346	311	35 ~ 39	500	250	250
40 ~ 44	824	429	395	40 ~ 44	592	300	292
45 ~ 49	784	402	382	45 ~ 49	620	304	316
50 ~ 54	743	342	401	50 ~ 54	590	259	331
55 ~ 59	749	370	379	55 ~ 59	624	299	325
60 ~ 64	790	387	403	60 ~ 64	723	322	401
65 ~ 69	921	435	486	65 ~ 69	796	349	447
70 ~ 74	763	302	461	70 ~ 74	641	300	341
75 ~ 79	607	269	338	75 ~ 79	581	249	332
80 ~ 84	479	205	274	80 ~ 84	554	203	351
85 ~ 89	298	90	208	85 ~ 89	301	114	187
90 ~ 94	122	31	91	90 ~ 94	101	18	83
95 ~ 99	34	3	31	95 ~ 99	19	1	18
100 歳 以 上	1	0	1	100 歳 以 上	1	1	0
(再 掲)				(再 掲)			
15 歳 未 満	1,343	675	668	15 歳 未 満	1,035	535	500
15 ~ 64 歳	6,673	3,377	3,296	15 ~ 64 歳	5,094	2,469	2,625
65 歳 以 上	3,225	1,335	1,890	65 歳 以 上	2,994	1,235	1,759
75 歳 以 上	1,541	598	943	75 歳 以 上	1,557	586	971
85 歳 以 上	455	124	331	85 歳 以 上	422	134	288
年 齢 別 割 合 (%)				年 齢 別 割 合 (%)			
15 歳 未 満	11.9	12.5	11.4	15 歳 未 満	11.3	12.6	10.2
15 ~ 64 歳	59.4	62.7	56.3	15 ~ 64 歳	55.8	58.2	53.7
65 歳 以 上	28.7	24.8	32.3	65 歳 以 上	32.8	29.1	36.0
75 歳 以 上	13.7	11.1	16.1	75 歳 以 上	17.1	13.8	19.9
85 歳 以 上	4.0	2.3	5.7	85 歳 以 上	4.6	3.2	5.9

第4表 年齢(5歳階級), 男女別人口及び年齢別割合 - 小学校区, 中学校区(続き)

年 齢 (5歳階級)	総 数	男	女	年 齢 (5歳階級)	総 数	男	女
東 小 学 校 区	6,697	3,210	3,487	下 切 田 小 学 校 区	875	425	450
0 ~ 4 歳	279	144	135	0 ~ 4 歳	9	3	6
5 ~ 9	340	174	166	5 ~ 9	15	7	8
10 ~ 14	338	162	176	10 ~ 14	22	12	10
15 ~ 19	327	163	164	15 ~ 19	29	14	15
20 ~ 24	332	185	147	20 ~ 24	19	9	10
25 ~ 29	262	132	130	25 ~ 29	19	12	7
30 ~ 34	396	174	222	30 ~ 34	26	20	6
35 ~ 39	470	232	238	35 ~ 39	41	29	12
40 ~ 44	540	272	268	40 ~ 44	39	22	17
45 ~ 49	469	242	227	45 ~ 49	34	16	18
50 ~ 54	460	210	250	50 ~ 54	50	26	24
55 ~ 59	484	248	236	55 ~ 59	73	36	37
60 ~ 64	467	221	246	60 ~ 64	88	44	44
65 ~ 69	574	257	317	65 ~ 69	111	55	56
70 ~ 74	336	166	170	70 ~ 74	74	47	27
75 ~ 79	249	103	146	75 ~ 79	64	18	46
80 ~ 84	183	64	119	80 ~ 84	92	37	55
85 ~ 89	118	46	72	85 ~ 89	48	16	32
90 ~ 94	55	12	43	90 ~ 94	18	2	16
95 ~ 99	14	3	11	95 ~ 99	4	0	4
100 歳 以 上	4	0	4	100 歳 以 上	0	0	0
(再 掲)				(再 掲)			
15 歳 未 満	957	480	477	15 歳 未 満	46	22	24
15 ~ 64 歳	4,207	2,079	2,128	15 ~ 64 歳	418	228	190
65 歳 以 上	1,533	651	882	65 歳 以 上	411	175	236
75 歳 以 上	623	228	395	75 歳 以 上	226	73	153
85 歳 以 上	191	61	130	85 歳 以 上	70	18	52
年 齢 別 割 合 (%)				年 齢 別 割 合 (%)			
15 歳 未 満	14.3	15.0	13.7	15 歳 未 満	5.3	5.2	5.3
15 ~ 64 歳	62.8	64.8	61.0	15 ~ 64 歳	47.8	53.6	42.2
65 歳 以 上	22.9	20.3	25.3	65 歳 以 上	47.0	41.2	52.4
75 歳 以 上	9.3	7.1	11.3	75 歳 以 上	25.8	17.2	34.0
85 歳 以 上	2.9	1.9	3.7	85 歳 以 上	8.0	4.2	11.6
西 小 学 校 区	2,840	1,356	1,484	藤 坂 小 学 校 区	3,957	1,950	2,007
0 ~ 4 歳	94	50	44	0 ~ 4 歳	123	74	49
5 ~ 9	134	72	62	5 ~ 9	115	49	66
10 ~ 14	135	73	62	10 ~ 14	129	66	63
15 ~ 19	150	68	82	15 ~ 19	193	111	82
20 ~ 24	86	46	40	20 ~ 24	130	62	68
25 ~ 29	78	38	40	25 ~ 29	119	74	45
30 ~ 34	131	74	57	30 ~ 34	187	95	92
35 ~ 39	181	97	84	35 ~ 39	176	108	68
40 ~ 44	198	98	100	40 ~ 44	242	128	114
45 ~ 49	188	89	99	45 ~ 49	252	131	121
50 ~ 54	185	90	95	50 ~ 54	218	107	111
55 ~ 59	188	88	100	55 ~ 59	276	147	129
60 ~ 64	263	121	142	60 ~ 64	353	176	177
65 ~ 69	280	132	148	65 ~ 69	426	214	212
70 ~ 74	203	97	106	70 ~ 74	309	151	158
75 ~ 79	119	48	71	75 ~ 79	231	107	124
80 ~ 84	122	44	78	80 ~ 84	230	84	146
85 ~ 89	66	24	42	85 ~ 89	164	51	113
90 ~ 94	36	5	31	90 ~ 94	70	12	58
95 ~ 99	2	2	0	95 ~ 99	11	3	8
100 歳 以 上	1	0	1	100 歳 以 上	3	0	3
(再 掲)				(再 掲)			
15 歳 未 満	363	195	168	15 歳 未 満	367	189	178
15 ~ 64 歳	1,648	809	839	15 ~ 64 歳	2,146	1,139	1,007
65 歳 以 上	829	352	477	65 歳 以 上	1,444	622	822
75 歳 以 上	346	123	223	75 歳 以 上	709	257	452
85 歳 以 上	105	31	74	85 歳 以 上	248	66	182
年 齢 別 割 合 (%)				年 齢 別 割 合 (%)			
15 歳 未 満	12.8	14.4	11.3	15 歳 未 満	9.3	9.7	8.9
15 ~ 64 歳	58.0	59.7	56.5	15 ~ 64 歳	54.2	58.4	50.2
65 歳 以 上	29.2	26.0	32.1	65 歳 以 上	36.5	31.9	41.0
75 歳 以 上	12.2	9.1	15.0	75 歳 以 上	17.9	13.2	22.5
85 歳 以 上	3.7	2.3	5.0	85 歳 以 上	6.3	3.4	9.1

第4表 年齢(5歳階級), 男女別人口及び年齢別割合 - 小学校区, 中学校区(続き)

年 齢 (5歳階級)	総 数	男	女	年 齢 (5歳階級)	総 数	男	女
高 清 水 小 学 校 区	721	352	369	深 持 小 学 校 区	1,008	443	565
0 ～ 4 歳	17	10	7	0 ～ 4 歳	16	7	9
5 ～ 9	22	8	14	5 ～ 9	30	15	15
10 ～ 14	29	18	11	10 ～ 14	30	11	19
15 ～ 19	38	22	16	15 ～ 19	41	25	16
20 ～ 24	21	11	10	20 ～ 24	27	15	12
25 ～ 29	23	17	6	25 ～ 29	29	13	16
30 ～ 34	28	17	11	30 ～ 34	28	16	12
35 ～ 39	33	14	19	35 ～ 39	35	15	20
40 ～ 44	41	21	20	40 ～ 44	50	29	21
45 ～ 49	53	30	23	45 ～ 49	44	18	26
50 ～ 54	41	22	19	50 ～ 54	56	30	26
55 ～ 59	50	20	30	55 ～ 59	76	42	34
60 ～ 64	51	25	26	60 ～ 64	79	42	37
65 ～ 69	77	44	33	65 ～ 69	96	51	45
70 ～ 74	56	30	26	70 ～ 74	67	31	36
75 ～ 79	43	19	24	75 ～ 79	73	26	47
80 ～ 84	36	10	26	80 ～ 84	76	29	47
85 ～ 89	43	11	32	85 ～ 89	83	14	69
90 ～ 94	17	3	14	90 ～ 94	53	9	44
95 ～ 99	2	0	2	95 ～ 99	16	3	13
100 歳 以 上	0	0	0	100 歳 以 上	3	2	1
(再 掲)				(再 掲)			
15 歳 未 満	68	36	32	15 歳 未 満	76	33	43
15 ～ 64 歳	379	199	180	15 ～ 64 歳	465	245	220
65 歳 以 上	274	117	157	65 歳 以 上	467	165	302
75 歳 以 上	141	43	98	75 歳 以 上	304	83	221
85 歳 以 上	62	14	48	85 歳 以 上	155	28	127
年 齢 別 割 合 (%)				年 齢 別 割 合 (%)			
15 歳 未 満	9.4	10.2	8.7	15 歳 未 満	7.5	7.4	7.6
15 ～ 64 歳	52.6	56.5	48.8	15 ～ 64 歳	46.1	55.3	38.9
65 歳 以 上	38.0	33.2	42.5	65 歳 以 上	46.3	37.2	53.5
75 歳 以 上	19.6	12.2	26.6	75 歳 以 上	30.2	18.7	39.1
85 歳 以 上	8.6	4.0	13.0	85 歳 以 上	15.4	6.3	22.5
洞 内 小 学 校 区	1,325	639	686	松 陽 小 学 校 区	1,044	512	532
0 ～ 4 歳	30	16	14	0 ～ 4 歳	31	14	17
5 ～ 9	25	14	11	5 ～ 9	35	10	25
10 ～ 14	49	25	24	10 ～ 14	32	14	18
15 ～ 19	72	35	37	15 ～ 19	39	17	22
20 ～ 24	46	23	23	20 ～ 24	32	18	14
25 ～ 29	36	16	20	25 ～ 29	27	17	10
30 ～ 34	45	24	21	30 ～ 34	42	25	17
35 ～ 39	66	34	32	35 ～ 39	60	33	27
40 ～ 44	77	44	33	40 ～ 44	51	24	27
45 ～ 49	86	46	40	45 ～ 49	60	36	24
50 ～ 54	91	48	43	50 ～ 54	61	36	25
55 ～ 59	72	43	29	55 ～ 59	69	39	30
60 ～ 64	109	54	55	60 ～ 64	86	49	37
65 ～ 69	165	79	86	65 ～ 69	125	63	62
70 ～ 74	110	56	54	70 ～ 74	85	43	42
75 ～ 79	89	36	53	75 ～ 79	69	29	40
80 ～ 84	71	23	48	80 ～ 84	67	24	43
85 ～ 89	45	17	28	85 ～ 89	43	13	30
90 ～ 94	37	6	31	90 ～ 94	22	5	17
95 ～ 99	4	0	4	95 ～ 99	5	2	3
100 歳 以 上	0	0	0	100 歳 以 上	3	1	2
(再 掲)				(再 掲)			
15 歳 未 満	104	55	49	15 歳 未 満	98	38	60
15 ～ 64 歳	700	367	333	15 ～ 64 歳	527	294	233
65 歳 以 上	521	217	304	65 歳 以 上	419	180	239
75 歳 以 上	246	82	164	75 歳 以 上	209	74	135
85 歳 以 上	86	23	63	85 歳 以 上	73	21	52
年 齢 別 割 合 (%)				年 齢 別 割 合 (%)			
15 歳 未 満	7.8	8.6	7.1	15 歳 未 満	9.4	7.4	11.3
15 ～ 64 歳	52.8	57.4	48.5	15 ～ 64 歳	50.5	57.4	43.8
65 歳 以 上	39.3	34.0	44.3	65 歳 以 上	40.1	35.2	44.9
75 歳 以 上	18.6	12.8	23.9	75 歳 以 上	20.0	14.5	25.4
85 歳 以 上	6.5	3.6	9.2	85 歳 以 上	7.0	4.1	9.8

第4表 年齢(5歳階級), 男女別人口及び年齢別割合 - 小学校区, 中学校区(続き)

年 齢 (5歳階級)	総 数	男	女	年 齢 (5歳階級)	総 数	男	女
ちとせ小学校区	7,157	3,395	3,762	沢田小学校区	1,515	737	778
0～4歳	316	165	151	0～4歳	49	22	27
5～9	282	152	130	5～9	35	18	17
10～14	352	182	170	10～14	61	37	24
15～19	362	182	180	15～19	55	22	33
20～24	279	121	158	20～24	46	23	23
25～29	325	164	161	25～29	42	16	26
30～34	370	185	185	30～34	55	31	24
35～39	481	250	231	35～39	67	37	30
40～44	571	291	280	40～44	94	53	41
45～49	512	252	260	45～49	94	50	44
50～54	480	225	255	50～54	70	42	28
55～59	474	201	273	55～59	87	43	44
60～64	521	251	270	60～64	146	76	70
65～69	612	288	324	65～69	176	88	88
70～74	454	218	236	70～74	109	67	42
75～79	288	116	172	75～79	90	39	51
80～84	240	79	161	80～84	118	39	79
85～89	138	48	90	85～89	84	23	61
90～94	76	20	56	90～94	29	10	19
95～99	21	5	16	95～99	8	1	7
100歳以上	3	0	3	100歳以上	0	0	0
(再掲)				(再掲)			
15歳未満	950	499	451	15歳未満	145	77	68
15～64歳	4,375	2,122	2,253	15～64歳	756	393	363
65歳以上	1,832	774	1,058	65歳以上	614	267	347
75歳以上	766	268	498	75歳以上	329	112	217
85歳以上	238	73	165	85歳以上	121	34	87
年齢別割合(%)				年齢別割合(%)			
15歳未満	13.3	14.7	12.0	15歳未満	9.6	10.4	8.7
15～64歳	61.1	62.5	59.9	15～64歳	49.9	53.3	46.7
65歳以上	25.6	22.8	28.1	65歳以上	40.5	36.2	44.6
75歳以上	10.7	7.9	13.2	75歳以上	21.7	15.2	27.9
85歳以上	3.3	2.2	4.4	85歳以上	8.0	4.6	11.2
四和小学校区	1,340	696	644	法奥小学校区	2,385	1,147	1,238
0～4歳	25	13	12	0～4歳	48	23	25
5～9	32	13	19	5～9	56	27	29
10～14	43	23	20	10～14	59	26	33
15～19	53	28	25	15～19	97	51	46
20～24	32	19	13	20～24	61	32	29
25～29	32	21	11	25～29	69	35	34
30～34	50	27	23	30～34	79	46	33
35～39	41	27	14	35～39	85	47	38
40～44	50	31	19	40～44	141	70	71
45～49	66	31	35	45～49	133	72	61
50～54	72	43	29	50～54	119	73	46
55～59	94	55	39	55～59	142	76	66
60～64	127	72	55	60～64	203	113	90
65～69	173	102	71	65～69	283	134	149
70～74	128	65	63	70～74	210	114	96
75～79	91	40	51	75～79	157	64	93
80～84	113	47	66	80～84	187	74	113
85～89	87	30	57	85～89	154	47	107
90～94	27	8	19	90～94	79	18	61
95～99	4	1	3	95～99	21	5	16
100歳以上	0	0	0	100歳以上	2	0	2
(再掲)				(再掲)			
15歳未満	100	49	51	15歳未満	163	76	87
15～64歳	617	354	263	15～64歳	1,129	615	514
65歳以上	623	293	330	65歳以上	1,093	456	637
75歳以上	322	126	196	75歳以上	600	208	392
85歳以上	118	39	79	85歳以上	256	70	186
年齢別割合(%)				年齢別割合(%)			
15歳未満	7.5	7.0	7.9	15歳未満	6.8	6.6	7.0
15～64歳	46.0	50.9	40.8	15～64歳	47.3	53.6	41.5
65歳以上	46.5	42.1	51.2	65歳以上	45.8	39.8	51.5
75歳以上	24.0	18.1	30.4	75歳以上	25.2	18.1	31.7
85歳以上	8.8	5.6	12.3	85歳以上	10.7	6.1	15.0

第4表 年齢(5歳階級), 男女別人口及び年齢別割合 - 小学校区, 中学校区(続き)

年 齢 (5歳階級)	総 数	男	女	年 齢 (5歳階級)	総 数	男	女
十和田湖小学校区	290	145	145	三本木中学校区	14,964	7,065	7,899
0 ~ 4 歳	7	2	5	0 ~ 4 歳	467	254	213
5 ~ 9	2	1	1	5 ~ 9	596	302	294
10 ~ 14	7	5	2	10 ~ 14	698	368	330
15 ~ 19	13	4	9	15 ~ 19	735	391	344
20 ~ 24	10	5	5	20 ~ 24	500	256	244
25 ~ 29	10	4	6	25 ~ 29	498	273	225
30 ~ 34	10	6	4	30 ~ 34	666	329	337
35 ~ 39	9	6	3	35 ~ 39	806	404	402
40 ~ 44	14	9	5	40 ~ 44	962	492	470
45 ~ 49	20	11	9	45 ~ 49	1,026	512	514
50 ~ 54	12	8	4	50 ~ 54	983	467	516
55 ~ 59	25	15	10	55 ~ 59	1,029	487	542
60 ~ 64	20	7	13	60 ~ 64	1,165	537	628
65 ~ 69	37	23	14	65 ~ 69	1,295	576	719
70 ~ 74	30	14	16	70 ~ 74	1,069	485	584
75 ~ 79	26	9	17	75 ~ 79	919	393	526
80 ~ 84	20	10	10	80 ~ 84	833	311	522
85 ~ 89	12	4	8	85 ~ 89	484	176	308
90 ~ 94	3	1	2	90 ~ 94	192	46	146
95 ~ 99	2	0	2	95 ~ 99	38	4	34
100 歳 以 上	1	1	0	100 歳 以 上	3	2	1
(再 掲)				(再 掲)			
15 歳 未 満	16	8	8	15 歳 未 満	1,761	924	837
15 ~ 64 歳	143	75	68	15 ~ 64 歳	8,370	4,148	4,222
65 歳 以 上	131	62	69	65 歳 以 上	4,833	1,993	2,840
75 歳 以 上	64	25	39	75 歳 以 上	2,469	932	1,537
85 歳 以 上	18	6	12	85 歳 以 上	717	228	489
年 齢 別 割 合 (%)				年 齢 別 割 合 (%)			
15 歳 未 満	5.5	5.5	5.5	15 歳 未 満	11.8	13.1	10.6
15 ~ 64 歳	49.3	51.7	46.9	15 ~ 64 歳	55.9	58.7	53.4
65 歳 以 上	45.2	42.8	47.6	65 歳 以 上	32.3	28.2	36.0
75 歳 以 上	22.1	17.2	26.9	75 歳 以 上	16.5	13.2	19.5
85 歳 以 上	6.2	4.1	8.3	85 歳 以 上	4.8	3.2	6.2
				切 田 中 学 校 区	875	425	450
				0 ~ 4 歳	9	3	6
				5 ~ 9	15	7	8
				10 ~ 14	22	12	10
				15 ~ 19	29	14	15
				20 ~ 24	19	9	10
				25 ~ 29	19	12	7
				30 ~ 34	26	20	6
				35 ~ 39	41	29	12
				40 ~ 44	39	22	17
				45 ~ 49	34	16	18
				50 ~ 54	50	26	24
				55 ~ 59	73	36	37
				60 ~ 64	88	44	44
				65 ~ 69	111	55	56
				70 ~ 74	74	47	27
				75 ~ 79	64	18	46
				80 ~ 84	92	37	55
				85 ~ 89	48	16	32
				90 ~ 94	18	2	16
				95 ~ 99	4	0	4
				100 歳 以 上	0	0	0
				(再 掲)			
				15 歳 未 満	46	22	24
				15 ~ 64 歳	418	228	190
				65 歳 以 上	411	175	236
				75 歳 以 上	226	73	153
				85 歳 以 上	70	18	52
				年 齢 別 割 合 (%)			
				15 歳 未 満	5.3	5.2	5.3
				15 ~ 64 歳	47.8	53.6	42.2
				65 歳 以 上	47.0	41.2	52.4
				75 歳 以 上	25.8	17.2	34.0
				85 歳 以 上	8.0	4.2	11.6

第4表 年齢(5歳階級), 男女別人口及び年齢別割合 - 小学校区, 中学校区(続き)

年 齢 (5歳階級)	総 数	男	女	年 齢 (5歳階級)	総 数	男	女
大 深 内 中 学 校 区	2,369	1,151	1,218	十 和 田 中 学 校 区	13,748	6,689	7,059
0 ~ 4 歳	61	30	31	0 ~ 4 歳	442	253	189
5 ~ 9	60	24	36	5 ~ 9	516	242	274
10 ~ 14	81	39	42	10 ~ 14	500	251	249
15 ~ 19	111	52	59	15 ~ 19	681	380	301
20 ~ 24	78	41	37	20 ~ 24	493	258	235
25 ~ 29	63	33	30	25 ~ 29	468	255	213
30 ~ 34	87	49	38	30 ~ 34	636	320	316
35 ~ 39	126	67	59	35 ~ 39	730	398	332
40 ~ 44	128	68	60	40 ~ 44	958	498	460
45 ~ 49	146	82	64	45 ~ 49	981	495	486
50 ~ 54	152	84	68	50 ~ 54	885	424	461
55 ~ 59	141	82	59	55 ~ 59	986	512	474
60 ~ 64	195	103	92	60 ~ 64	1,032	514	518
65 ~ 69	290	142	148	65 ~ 69	1,269	594	675
70 ~ 74	195	99	96	70 ~ 74	972	443	529
75 ~ 79	158	65	93	75 ~ 79	817	360	457
80 ~ 84	138	47	91	80 ~ 84	761	314	447
85 ~ 89	88	30	58	85 ~ 89	432	142	290
90 ~ 94	59	11	48	90 ~ 94	158	32	126
95 ~ 99	9	2	7	95 ~ 99	26	4	22
100 歳 以 上	3	1	2	100 歳 以 上	5	0	5
(再 掲)				(再 掲)			
15 歳 未 満	202	93	109	15 歳 未 満	1,458	746	712
15 ~ 64 歳	1,227	661	566	15 ~ 64 歳	7,850	4,054	3,796
65 歳 以 上	940	397	543	65 歳 以 上	4,440	1,889	2,551
75 歳 以 上	455	156	299	75 歳 以 上	2,199	852	1,347
85 歳 以 上	159	44	115	85 歳 以 上	621	178	443
年 齢 別 割 合 (%)				年 齢 別 割 合 (%)			
15 歳 未 満	8.5	8.1	8.9	15 歳 未 満	10.6	11.2	10.1
15 ~ 64 歳	51.8	57.4	46.5	15 ~ 64 歳	57.1	60.6	53.8
65 歳 以 上	39.7	34.5	44.6	65 歳 以 上	32.3	28.2	36.1
75 歳 以 上	19.2	13.6	24.5	75 歳 以 上	16.0	12.7	19.1
85 歳 以 上	6.7	3.8	9.4	85 歳 以 上	4.5	2.7	6.3
甲 東 中 学 校 区	10,572	4,986	5,586	四 和 中 学 校 区	1,340	696	644
0 ~ 4 歳	402	212	190	0 ~ 4 歳	25	13	12
5 ~ 9	437	234	203	5 ~ 9	32	13	19
10 ~ 14	500	260	240	10 ~ 14	43	23	20
15 ~ 19	537	266	271	15 ~ 19	53	28	25
20 ~ 24	377	180	197	20 ~ 24	32	19	13
25 ~ 29	412	202	210	25 ~ 29	32	21	11
30 ~ 34	490	252	238	30 ~ 34	50	27	23
35 ~ 39	661	344	317	35 ~ 39	41	27	14
40 ~ 44	792	401	391	40 ~ 44	50	31	19
45 ~ 49	711	342	369	45 ~ 49	66	31	35
50 ~ 54	698	335	363	50 ~ 54	72	43	29
55 ~ 59	708	319	389	55 ~ 59	94	55	39
60 ~ 64	837	400	437	60 ~ 64	127	72	55
65 ~ 69	952	454	498	65 ~ 69	173	102	71
70 ~ 74	700	335	365	70 ~ 74	128	65	63
75 ~ 79	460	181	279	75 ~ 79	91	40	51
80 ~ 84	419	144	275	80 ~ 84	113	47	66
85 ~ 89	276	84	192	85 ~ 89	87	30	57
90 ~ 94	157	29	128	90 ~ 94	27	8	19
95 ~ 99	39	10	29	95 ~ 99	4	1	3
100 歳 以 上	7	2	5	100 歳 以 上	0	0	0
(再 掲)				(再 掲)			
15 歳 未 満	1,339	706	633	15 歳 未 満	100	49	51
15 ~ 64 歳	6,223	3,041	3,182	15 ~ 64 歳	617	354	263
65 歳 以 上	3,010	1,239	1,771	65 歳 以 上	623	293	330
75 歳 以 上	1,358	450	908	75 歳 以 上	322	126	196
85 歳 以 上	479	125	354	85 歳 以 上	118	39	79
年 齢 別 割 合 (%)				年 齢 別 割 合 (%)			
15 歳 未 満	12.7	14.2	11.3	15 歳 未 満	7.5	7.0	7.9
15 ~ 64 歳	58.9	61.0	57.0	15 ~ 64 歳	46.0	50.9	40.8
65 歳 以 上	28.5	24.8	31.7	65 歳 以 上	46.5	42.1	51.2
75 歳 以 上	12.8	9.0	16.3	75 歳 以 上	24.0	18.1	30.4
85 歳 以 上	4.5	2.5	6.3	85 歳 以 上	8.8	5.6	12.3

第4表 年齢(5歳階級), 男女別人口及び年齢別割合 - 小学校区, 中学校区(続き)

年 齢 (5歳階級)	総 数	男	女	年 齢 (5歳階級)	総 数	男	女
東 中 学 校 区	13,799	6,589	7,210	十 和 田 湖 中 学 校 区	290	145	145
0 ～ 4 歳	551	283	268	0 ～ 4 歳	7	2	5
5 ～ 9	605	306	299	5 ～ 9	2	1	1
10 ～ 14	618	309	309	10 ～ 14	7	5	2
15 ～ 19	629	309	320	15 ～ 19	13	4	9
20 ～ 24	717	379	338	20 ～ 24	10	5	5
25 ～ 29	586	301	285	25 ～ 29	10	4	6
30 ～ 34	800	394	406	30 ～ 34	10	6	4
35 ～ 39	886	447	439	35 ～ 39	9	6	3
40 ～ 44	1,054	539	515	40 ～ 44	14	9	5
45 ～ 49	952	487	465	45 ～ 49	20	11	9
50 ～ 54	905	417	488	50 ～ 54	12	8	4
55 ～ 59	963	468	495	55 ～ 59	25	15	10
60 ～ 64	956	455	501	60 ～ 64	20	7	13
65 ～ 69	1,156	531	625	65 ～ 69	37	23	14
70 ～ 74	812	361	451	70 ～ 74	30	14	16
75 ～ 79	636	280	356	75 ～ 79	26	9	17
80 ～ 84	478	180	298	80 ～ 84	20	10	10
85 ～ 89	324	106	218	85 ～ 89	12	4	8
90 ～ 94	132	32	100	90 ～ 94	3	1	2
95 ～ 99	34	5	29	95 ～ 99	2	0	2
100 歳 以 上	5	0	5	100 歳 以 上	1	1	0
(再 掲)				(再 掲)			
15 歳 未 満	1,774	898	876	15 歳 未 満	16	8	8
15 ～ 64 歳	8,448	4,196	4,252	15 ～ 64 歳	143	75	68
65 歳 以 上	3,577	1,495	2,082	65 歳 以 上	131	62	69
75 歳 以 上	1,609	603	1,006	75 歳 以 上	64	25	39
85 歳 以 上	495	143	352	85 歳 以 上	18	6	12
年 齢 別 割 合 (%)				年 齢 別 割 合 (%)			
15 歳 未 満	12.9	13.6	12.1	15 歳 未 満	5.5	5.5	5.5
15 ～ 64 歳	61.2	63.7	59.0	15 ～ 64 歳	49.3	51.7	46.9
65 歳 以 上	25.9	22.7	28.9	65 歳 以 上	45.2	42.8	47.6
75 歳 以 上	11.7	9.2	14.0	75 歳 以 上	22.1	17.2	26.9
85 歳 以 上	3.6	2.2	4.9	85 歳 以 上	6.2	4.1	8.3
第 一 中 学 校 区	3,900	1,884	2,016				
0 ～ 4 歳	97	45	52				
5 ～ 9	91	45	46				
10 ～ 14	120	63	57				
15 ～ 19	152	73	79				
20 ～ 24	107	55	52				
25 ～ 29	111	51	60				
30 ～ 34	134	77	57				
35 ～ 39	152	84	68				
40 ～ 44	235	123	112				
45 ～ 49	227	122	105				
50 ～ 54	189	115	74				
55 ～ 59	229	119	110				
60 ～ 64	349	189	160				
65 ～ 69	459	222	237				
70 ～ 74	319	181	138				
75 ～ 79	247	103	144				
80 ～ 84	305	113	192				
85 ～ 89	238	70	168				
90 ～ 94	108	28	80				
95 ～ 99	29	6	23				
100 歳 以 上	2	0	2				
(再 掲)							
15 歳 未 満	308	153	155				
15 ～ 64 歳	1,885	1,008	877				
65 歳 以 上	1,707	723	984				
75 歳 以 上	929	320	609				
85 歳 以 上	377	104	273				
年 齢 別 割 合 (%)							
15 歳 未 満	7.9	8.1	7.7				
15 ～ 64 歳	48.3	53.5	43.5				
65 歳 以 上	43.8	38.4	48.8				
75 歳 以 上	23.8	17.0	30.2				
85 歳 以 上	9.7	5.5	13.5				

第5表 年齢(各歳), 男女別人口及び年齢別割合

年 齢 (各 歳)	総 数	男	女	年 齢 (各 歳)	総 数	男	女
総 数	61,857	29,630	32,227				
0 歳	374	209	165	65 歳	1,038	464	574
1	393	182	211	66	1,069	515	554
2	426	229	197	67	1,232	574	658
3	414	209	205	68	1,184	562	622
4	454	266	188	69	1,219	584	635
5	440	210	230	70	1,159	567	592
6	454	230	224	71	976	483	493
7	476	231	245	72	651	300	351
8	452	234	218	73	697	313	384
9	532	269	263	74	816	367	449
10	486	269	217	75	765	320	445
11	481	229	252	76	776	341	435
12	491	251	240	77	724	299	425
13	529	274	255	78	553	239	314
14	602	307	295	79	600	250	350
15	581	302	279	80	722	297	425
16	631	344	287	81	633	250	383
17	618	324	294	82	664	247	417
18	579	301	278	83	589	230	359
19	531	246	285	84	551	179	372
20	461	229	232	85	522	200	322
21	494	239	255	86	458	157	301
22	472	247	225	87	382	134	248
23	459	263	196	88	318	85	233
24	447	224	223	89	309	82	227
25	450	243	207	90	244	71	173
26	464	220	244	91	214	41	173
27	434	235	199	92	166	45	121
28	391	209	182	93	139	20	119
29	460	245	215	94	91	12	79
30	485	221	264	95	49	12	37
31	553	273	280	96	52	5	47
32	605	318	287	97	44	8	36
33	637	339	298	98	28	4	24
34	619	323	296	99	12	3	9
35	626	322	304	100 歳以上	26	6	20
36	676	367	309	(再 掲)			
37	685	345	340	0 歳 ~ 4 歳	2,061	1,095	966
38	696	347	349	5 歳 ~ 9 歳	2,354	1,174	1,180
39	769	425	344	10 歳 ~ 14 歳	2,589	1,330	1,259
40	804	403	401	15 歳 ~ 19 歳	2,940	1,517	1,423
41	836	454	382	20 歳 ~ 24 歳	2,333	1,202	1,131
42	801	390	411	25 歳 ~ 29 歳	2,199	1,152	1,047
43	900	465	435	30 歳 ~ 34 歳	2,899	1,474	1,425
44	891	471	420	35 歳 ~ 39 歳	3,452	1,806	1,646
45	848	418	430	40 歳 ~ 44 歳	4,232	2,183	2,049
46	837	421	416	45 歳 ~ 49 歳	4,163	2,098	2,065
47	870	443	427	50 歳 ~ 54 歳	3,946	1,919	2,027
48	798	404	394	55 歳 ~ 59 歳	4,248	2,093	2,155
49	810	412	398	60 歳 ~ 64 歳	4,769	2,321	2,448
50	839	396	443	65 歳 ~ 69 歳	5,742	2,699	3,043
51	736	368	368	70 歳 ~ 74 歳	4,299	2,030	2,269
52	815	392	423	75 歳 ~ 79 歳	3,418	1,449	1,969
53	827	391	436	80 歳 ~ 84 歳	3,159	1,203	1,956
54	729	372	357	85 歳 ~ 89 歳	1,989	658	1,331
55	776	381	395		854	189	665
56	849	417	432	95 歳 ~ 99 歳	185	32	153
57	828	405	423	100 歳 以 上	26	6	20
58	852	418	434	(再 掲)			
59	943	472	471	15 歳 未 満	7,004	3,599	3,405
60	877	426	451	15 歳 ~ 64 歳	35,181	17,765	17,416
61	862	415	447	65 歳 以 上	19,672	8,266	11,406
62	955	458	497	75 歳 以 上	9,631	3,537	6,094
63	1,031	497	534	85 歳 以 上	3,054	885	2,169
64	1,044	525	519	年齢別割合 (%)			
				15 歳 未 満	11.3	12.1	10.6
				15 歳 ~ 64 歳	56.9	60.0	54.0
				65 歳 以 上	31.8	27.9	35.4
				75 歳 以 上	15.6	11.9	18.9
				85 歳 以 上	4.9	3.0	6.7

第6表 年齢(3区分)別人口と割合の推移及び将来推計

年 (各年9月30日現在)	人 口			割 合			
	総 数	年少人口 (0歳～14歳)	生産年齢人口 (15歳～64歳)	老年人口 (65歳以上)	年少人口 (0歳～14歳)	生産年齢人口 (15歳～64歳)	老年人口 (65歳以上)
(実 数)							
昭 和 60 年	68,498	15,852	46,503	6,143	23.1	67.9	9.0
昭 和 61 年	68,612	15,524	46,633	6,455	22.6	68.0	9.4
昭 和 62 年	68,669	15,147	46,803	6,719	22.1	68.2	9.8
昭 和 63 年	68,768	14,747	47,046	6,975	21.4	68.4	10.1
平 成 元 年	68,466	14,138	46,957	7,371	20.6	68.6	10.8
平 成 2 年	68,426	13,811	46,853	7,762	20.2	68.5	11.3
平 成 3 年	68,452	13,436	46,814	8,202	19.6	68.4	12.0
平 成 4 年	68,518	13,060	46,859	8,599	19.1	68.4	12.5
平 成 5 年	68,704	12,771	46,857	9,076	18.6	68.2	13.2
平 成 6 年	69,172	12,512	47,112	9,548	18.1	68.1	13.8
平 成 7 年	69,356	12,182	47,232	9,942	17.6	68.1	14.3
平 成 8 年	69,713	11,970	47,343	10,400	17.2	67.9	14.9
平 成 9 年	69,821	11,709	47,212	10,900	16.8	67.6	15.6
平 成 10 年	69,808	11,456	46,968	11,384	16.4	67.3	16.3
平 成 11 年	69,743	11,227	46,698	11,818	16.1	67.0	16.9
平 成 12 年	69,919	11,039	46,542	12,338	15.8	66.6	17.6
平 成 13 年	69,889	10,754	46,269	12,866	15.4	66.2	18.4
平 成 14 年	69,722	10,526	45,839	13,357	15.1	65.7	19.2
平 成 15 年	69,557	10,370	45,342	13,845	14.9	65.2	19.9
平 成 16 年	69,181	10,152	44,948	14,081	14.7	65.0	20.4
平 成 17 年	68,898	9,972	44,534	14,392	14.5	64.6	20.9
平 成 18 年	68,355	9,729	43,844	14,782	14.2	64.1	21.6
平 成 19 年	67,510	9,438	42,931	15,141	14.0	63.6	22.4
平 成 20 年	66,957	9,231	42,207	15,519	13.8	63.0	23.2
平 成 21 年	66,421	8,919	41,647	15,855	13.4	62.7	23.9
平 成 22 年	66,080	8,681	41,404	15,995	13.1	62.7	24.2
平 成 23 年	65,758	8,503	41,073	16,182	12.9	62.5	24.6
平 成 24 年	65,326	8,238	40,912	16,176	12.6	62.6	24.8
平 成 25 年	64,694	8,013	39,364	17,317	12.4	60.8	26.8
平 成 26 年	64,166	7,746	38,443	17,977	12.1	59.9	28.0
平 成 27 年	63,563	7,524	37,443	18,596	11.8	58.9	29.3
平 成 28 年	63,014	7,312	36,593	19,109	11.6	58.1	30.3
平 成 29 年	62,372	7,112	35,704	19,556	11.4	57.2	31.4
(将 来 推 計)							
平 成 30 年	61,623	6,894	34,957	19,772	11.2	56.7	32.1
平 成 31 年	60,879	6,694	34,207	19,978	11.0	56.2	32.8
平 成 32 年	60,129	6,511	33,452	20,166	10.8	55.6	33.5
平 成 33 年	59,386	6,345	32,698	20,343	10.7	55.1	34.3
平 成 34 年	58,634	6,195	31,937	20,502	10.6	54.5	35.0
平 成 35 年	57,824	6,022	31,290	20,512	10.4	54.1	35.5
平 成 36 年	57,012	5,862	30,640	20,510	10.3	53.7	36.0
平 成 37 年	56,198	5,717	29,987	20,494	10.2	53.4	36.5
平 成 38 年	55,389	5,587	29,334	20,468	10.1	53.0	37.0
平 成 39 年	54,572	5,473	28,673	20,426	10.0	52.5	37.4

注1) 平成16年以前の数値は、現在の市域に合わせて組み替えたもの

注2) 平成23年以前の数値は、外国人住民を含まない

注3) 将来推計はコーホート変化率法により算出したもの

第7表 世帯数及び男女別人口 - 住居表示区域(街区)(続き)

地 域	世 帯 数	人 口			地 域	世 帯 数	人 口		
		総 数	男	女			総 数	男	女
東 六 番 町 総 数	220	493	246	247	東 十 三 番 町 総 数	567	1,060	520	540
東 六 六 番 町 1	31	66	28	38	東 十 三 三 番 町 1	15	29	13	16
東 六 六 番 町 2	23	50	25	25	東 十 三 三 番 町 2	5	13	7	6
東 六 六 番 町 3	14	38	20	18	東 十 三 三 番 町 3	6	14	5	9
東 六 六 番 町 4	30	69	34	35	東 十 三 三 番 町 4	10	24	11	13
東 六 六 番 町 5	29	65	33	32	東 十 三 三 番 町 5	23	33	15	18
東 六 六 番 町 6	4	11	7	4	東 十 三 三 番 町 6	5	8	4	4
東 六 六 番 町 7	22	49	26	23	東 十 三 三 番 町 7	16	25	12	13
東 六 六 番 町 8	8	14	8	6	東 十 三 三 番 町 8	19	26	16	10
東 六 六 番 町 9	27	57	27	30	東 十 三 三 番 町 9	10	15	8	7
東 六 六 番 町 10	32	74	38	36	東 十 三 三 番 町 10	6	15	9	6
東 十 一 番 町 総 数	370	767	362	405	東 十 三 三 番 町 11	22	41	20	21
東 十 一 番 町 1	36	63	24	39	東 十 三 三 番 町 12	6	13	5	8
東 十 一 番 町 2	15	35	15	20	東 十 三 三 番 町 13	18	36	15	21
東 十 一 番 町 3	14	35	14	21	東 十 三 三 番 町 14	8	15	6	9
東 十 一 番 町 4	9	22	10	12	東 十 三 三 番 町 15	4	9	6	3
東 十 一 番 町 5	26	41	18	23	東 十 三 三 番 町 16	18	23	15	8
東 十 一 番 町 6	13	33	14	19	東 十 三 三 番 町 17	6	11	8	3
東 十 一 番 町 7	-	-	-	-	東 十 三 三 番 町 18	29	50	25	25
東 十 一 番 町 8	11	32	17	15	東 十 三 三 番 町 19	32	50	30	20
東 十 一 番 町 9	-	欠	番	-	東 十 三 三 番 町 20	11	18	10	8
東 十 一 番 町 10	-	欠	番	-	東 十 三 三 番 町 21	32	57	29	28
東 十 一 番 町 11	31	62	30	32	東 十 三 三 番 町 22	5	13	5	8
東 十 一 番 町 12	-	欠	番	-	東 十 三 三 番 町 23	11	19	8	11
東 十 一 番 町 13	55	79	40	39	東 十 三 三 番 町 24	4	6	2	4
東 十 一 番 町 14	28	68	32	36	東 十 三 三 番 町 25	30	50	24	26
東 十 一 番 町 15	-	欠	番	-	東 十 三 三 番 町 26	28	48	19	29
東 十 一 番 町 16	-	欠	番	-	東 十 三 三 番 町 27	2	5	2	3
東 十 一 番 町 17	15	30	10	20	東 十 三 三 番 町 28	19	42	12	30
東 十 一 番 町 18	26	63	27	36	東 十 三 三 番 町 29	15	21	11	10
東 十 一 番 町 19	8	23	11	12	東 十 三 三 番 町 30	9	22	11	11
東 十 一 番 町 20	8	17	11	6	東 十 三 三 番 町 31	31	63	35	28
東 十 一 番 町 21	16	34	19	15	東 十 三 三 番 町 32	-	-	-	-
東 十 一 番 町 22	16	32	17	15	東 十 三 三 番 町 33	27	74	38	36
東 十 一 番 町 23	13	34	18	16	東 十 三 三 番 町 34	12	27	14	13
東 十 一 番 町 24	17	28	14	14	東 十 三 三 番 町 35	14	26	10	16
東 十 一 番 町 25	13	36	21	15	東 十 三 三 番 町 36	2	4	2	2
東 十 二 番 町 総 数	391	688	331	357	東 十 三 三 番 町 37	7	8	5	3
東 十 二 番 町 1	13	21	9	12	東 十 三 三 番 町 38	-	-	-	-
東 十 二 番 町 2	6	12	5	7	東 十 三 三 番 町 39	-	-	-	-
東 十 二 番 町 3	3	8	3	5	東 十 三 三 番 町 40	-	-	-	-
東 十 二 番 町 4	18	36	19	17	東 十 三 三 番 町 41	-	-	-	-
東 十 二 番 町 5	8	14	9	5	東 十 三 三 番 町 42	12	18	7	11
東 十 二 番 町 6	10	13	7	6	東 十 三 三 番 町 43	9	21	11	10
東 十 二 番 町 7	44	87	44	43	東 十 三 三 番 町 44	1	2	1	1
東 十 二 番 町 8	40	64	32	32	東 十 三 三 番 町 45	-	-	-	-
東 十 二 番 町 9	-	欠	番	-	東 十 三 三 番 町 46	-	-	-	-
東 十 二 番 町 10	19	36	15	21	東 十 三 三 番 町 47	9	22	10	12
東 十 二 番 町 11	15	22	5	17	東 十 三 三 番 町 48	4	12	6	6
東 十 二 番 町 12	46	87	37	50	東 十 三 三 番 町 49	8	16	10	6
東 十 二 番 町 13	-	欠	番	-	東 十 三 三 番 町 50	3	8	4	4
東 十 二 番 町 14	4	8	4	4	東 十 三 三 番 町 51	4	8	4	4
東 十 二 番 町 15	27	45	22	23					
東 十 二 番 町 16	18	27	14	13					
東 十 二 番 町 17	14	26	14	12					
東 十 二 番 町 18	47	84	41	43					
東 十 二 番 町 19	11	16	9	7					
東 十 二 番 町 20	37	56	30	26					
東 十 二 番 町 21	11	26	12	14					

第7表 世帯数及び男女別人口 - 住居表示区域(街区)(続き)

地 域	世帯数	人 口			地 域	世帯数	人 口		
		総 数	男	女			総 数	男	女
東 十 四 番 町 総 数	279	651	318	333	東 十 五 番 町 総 数	386	956	466	490
東 十 四 番 町 1	7	19	11	8	東 十 五 番 町 1	4	7	4	3
東 十 四 番 町 2	8	17	7	10	東 十 五 番 町 2	15	51	25	26
東 十 四 番 町 3	10	23	14	9	東 十 五 番 町 3	-	-	-	-
東 十 四 番 町 4	28	62	32	30	東 十 五 番 町 4	-	欠	番	-
東 十 四 番 町 5	-	欠	番	-	東 十 五 番 町 5	10	17	9	8
東 十 四 番 町 6	27	47	21	26	東 十 五 番 町 6	-	欠	番	-
東 十 四 番 町 7	-	欠	番	-	東 十 五 番 町 7	-	-	-	-
東 十 四 番 町 8	6	16	4	12	東 十 五 番 町 8	-	欠	番	-
東 十 四 番 町 9	-	欠	番	-	東 十 五 番 町 9	-	欠	番	-
東 十 四 番 町 10	-	欠	番	-	東 十 五 番 町 10	-	欠	番	-
東 十 四 番 町 11	-	-	-	-	東 十 五 番 町 11	13	39	19	20
東 十 四 番 町 12	5	14	8	6	東 十 五 番 町 12	9	17	10	7
東 十 四 番 町 13	17	57	30	27	東 十 五 番 町 13	14	31	14	17
東 十 四 番 町 14	-	欠	番	-	東 十 五 番 町 14	13	29	13	16
東 十 四 番 町 15	5	13	5	8	東 十 五 番 町 15	22	76	41	35
東 十 四 番 町 16	-	欠	番	-	東 十 五 番 町 16	7	21	10	11
東 十 四 番 町 17	12	35	17	18	東 十 五 番 町 17	12	28	12	16
東 十 四 番 町 18	-	欠	番	-	東 十 五 番 町 18	4	11	6	5
東 十 四 番 町 19	-	欠	番	-	東 十 五 番 町 19	3	5	3	2
東 十 四 番 町 20	-	欠	番	-	東 十 五 番 町 20	-	欠	番	-
東 十 四 番 町 21	16	40	21	19	東 十 五 番 町 21	12	25	13	12
東 十 四 番 町 22	-	-	-	-	東 十 五 番 町 22	21	51	20	31
東 十 四 番 町 23	-	欠	番	-	東 十 五 番 町 23	-	欠	番	-
東 十 四 番 町 24	15	20	10	10	東 十 五 番 町 24	6	16	9	7
東 十 四 番 町 25	16	33	14	19	東 十 五 番 町 25	-	欠	番	-
東 十 四 番 町 26	8	15	6	9	東 十 五 番 町 26	6	16	9	7
東 十 四 番 町 27	1	1	1	0	東 十 五 番 町 27	-	欠	番	-
東 十 四 番 町 28	7	11	4	7	東 十 五 番 町 28	24	91	46	45
東 十 四 番 町 29	3	7	3	4	東 十 五 番 町 29	-	欠	番	-
東 十 四 番 町 30	-	欠	番	-	東 十 五 番 町 30	-	欠	番	-
東 十 四 番 町 31	3	6	4	2	東 十 五 番 町 31	5	8	4	4
東 十 四 番 町 32	8	30	13	17	東 十 五 番 町 32	11	34	12	22
東 十 四 番 町 33	4	15	8	7	東 十 五 番 町 33	4	12	4	8
東 十 四 番 町 34	10	25	12	13	東 十 五 番 町 34	6	17	6	11
東 十 四 番 町 35	22	51	27	24	東 十 五 番 町 35	8	11	5	6
東 十 四 番 町 36	6	13	8	5	東 十 五 番 町 36	2	3	2	1
東 十 四 番 町 37	8	15	4	11	東 十 五 番 町 37	10	24	10	14
東 十 四 番 町 38	8	15	7	8	東 十 五 番 町 38	4	4	1	3
東 十 四 番 町 39	-	-	-	-	東 十 五 番 町 39	33	67	30	37
東 十 四 番 町 40	-	-	-	-	東 十 五 番 町 40	-	欠	番	-
東 十 四 番 町 41	-	-	-	-	東 十 五 番 町 41	6	11	7	4
東 十 四 番 町 42	-	欠	番	-	東 十 五 番 町 42	-	欠	番	-
東 十 四 番 町 43	2	9	4	5	東 十 五 番 町 43	9	19	9	10
東 十 四 番 町 44	-	欠	番	-	東 十 五 番 町 44	4	6	3	3
東 十 四 番 町 45	-	-	-	-	東 十 五 番 町 45	13	22	10	12
東 十 四 番 町 46	1	2	1	1	東 十 五 番 町 46	8	23	13	10
東 十 四 番 町 47	3	8	3	5	東 十 五 番 町 47	-	-	-	-
東 十 四 番 町 48	-	欠	番	-	東 十 五 番 町 48	-	欠	番	-
東 十 四 番 町 49	-	欠	番	-	東 十 五 番 町 49	4	10	4	6
東 十 四 番 町 50	-	欠	番	-	東 十 五 番 町 50	-	欠	番	-
東 十 四 番 町 51	-	-	-	-	東 十 五 番 町 51	11	31	19	12
東 十 四 番 町 52	-	-	-	-	東 十 五 番 町 52	-	欠	番	-
東 十 四 番 町 53	-	欠	番	-	東 十 五 番 町 53	17	42	22	20
東 十 四 番 町 54	4	8	5	3	東 十 五 番 町 54	-	欠	番	-
東 十 四 番 町 55	9	24	14	10	東 十 五 番 町 55	10	26	14	12
東 十 四 番 町 56	-	-	-	-	東 十 五 番 町 56	13	27	15	12
					東 十 五 番 町 57	12	27	12	15
					東 十 五 番 町 58	1	1	1	0

第7表 世帯数及び男女別人口 - 住居表示区域(街区)(続き)

地 域	世 帯 数	人 口			地 域	世 帯 数	人 口		
		総 数	男	女			総 数	男	女
東 十 六 番 町 総 数	114	263	137	126	東 二 十 一 番 町 総 数	353	750	356	394
東 十 六 番 町 1	14	32	18	14	東 二 十 一 番 町 1	10	23	7	16
東 十 六 番 町 2	-	-	-	-	東 二 十 一 番 町 2	4	8	2	6
東 十 六 番 町 3	-	-	-	-	東 二 十 一 番 町 3	3	7	3	4
東 十 六 番 町 4	-	-	-	-	東 二 十 一 番 町 4	-	欠	番	-
東 十 六 番 町 5	-	-	-	-	東 二 十 一 番 町 5	7	10	5	5
東 十 六 番 町 6	1	4	2	2	東 二 十 一 番 町 6	1	2	1	1
東 十 六 番 町 7	-	-	-	-	東 二 十 一 番 町 7	6	12	5	7
東 十 六 番 町 8	2	5	2	3	東 二 十 一 番 町 8	4	9	5	4
東 十 六 番 町 9	2	3	1	2	東 二 十 一 番 町 9	-	欠	番	-
東 十 六 番 町 10	-	-	-	-	東 二 十 一 番 町 10	3	4	2	2
東 十 六 番 町 11	-	欠	番	-	東 二 十 一 番 町 11	9	17	9	8
東 十 六 番 町 12	6	17	9	8	東 二 十 一 番 町 12	6	19	11	8
東 十 六 番 町 13	8	18	9	9	東 二 十 一 番 町 13	14	29	12	17
東 十 六 番 町 14	4	8	5	3	東 二 十 一 番 町 14	4	13	6	7
東 十 六 番 町 15	-	-	-	-	東 二 十 一 番 町 15	9	21	7	14
東 十 六 番 町 16	-	-	-	-	東 二 十 一 番 町 16	7	14	8	6
東 十 六 番 町 17	2	5	3	2	東 二 十 一 番 町 17	1	2	1	1
東 十 六 番 町 18	1	2	1	1	東 二 十 一 番 町 18	21	48	25	23
東 十 六 番 町 19	-	-	-	-	東 二 十 一 番 町 19	19	37	15	22
東 十 六 番 町 20	-	-	-	-	東 二 十 一 番 町 20	15	28	16	12
東 十 六 番 町 21	-	欠	番	-	東 二 十 一 番 町 21	34	79	39	40
東 十 六 番 町 22	-	-	-	-	東 二 十 一 番 町 22	22	39	18	21
東 十 六 番 町 23	10	18	9	9	東 二 十 一 番 町 23	13	33	12	21
東 十 六 番 町 24	-	-	-	-	東 二 十 一 番 町 24	20	43	25	18
東 十 六 番 町 25	1	1	0	1	東 二 十 一 番 町 25	43	139	64	75
東 十 六 番 町 26	-	-	-	-	東 二 十 一 番 町 26	13	15	8	7
東 十 六 番 町 27	-	-	-	-	東 二 十 一 番 町 27	22	32	15	17
東 十 六 番 町 28	1	4	3	1	東 二 十 一 番 町 28	10	20	10	10
東 十 六 番 町 29	-	-	-	-	東 二 十 一 番 町 29	3	8	5	3
東 十 六 番 町 30	-	欠	番	-	東 二 十 一 番 町 30	10	11	6	5
東 十 六 番 町 31	5	16	9	7	東 二 十 一 番 町 31	13	18	8	10
東 十 六 番 町 32	-	-	-	-	東 二 十 一 番 町 32	-	-	-	-
東 十 六 番 町 33	-	-	-	-	東 二 十 一 番 町 33	-	-	-	-
東 十 六 番 町 34	-	-	-	-	東 二 十 一 番 町 34	5	8	6	2
東 十 六 番 町 35	2	4	2	2	東 二 十 一 番 町 35	-	-	-	-
東 十 六 番 町 36	-	-	-	-	東 二 十 一 番 町 36	2	2	0	2
東 十 六 番 町 37	-	-	-	-	東 二 十 一 番 町 総 数	499	894	433	461
東 十 六 番 町 38	-	-	-	-	東 二 十 二 番 町 1	32	54	25	29
東 十 六 番 町 39	17	44	22	22	東 二 十 二 番 町 2	-	-	-	-
東 十 六 番 町 40	-	-	-	-	東 二 十 二 番 町 3	7	16	8	8
東 十 六 番 町 41	5	20	11	9	東 二 十 二 番 町 4	-	欠	番	-
東 十 六 番 町 42	-	-	-	-	東 二 十 二 番 町 5	12	25	13	12
東 十 六 番 町 43	-	-	-	-	東 二 十 二 番 町 6	17	32	17	15
東 十 六 番 町 44	-	-	-	-	東 二 十 二 番 町 7	20	42	21	21
東 十 六 番 町 45	1	2	1	1	東 二 十 二 番 町 8	33	42	11	31
東 十 六 番 町 46	-	-	-	-	東 二 十 二 番 町 9	-	欠	番	-
東 十 六 番 町 47	-	-	-	-	東 二 十 二 番 町 10	21	32	16	16
東 十 六 番 町 48	-	-	-	-	東 二 十 二 番 町 11	27	36	19	17
東 十 六 番 町 49	-	-	-	-	東 二 十 二 番 町 12	51	71	39	32
東 十 六 番 町 50	-	-	-	-	東 二 十 二 番 町 13	25	64	32	32
東 十 六 番 町 51	-	-	-	-	東 二 十 二 番 町 14	10	27	10	17
東 十 六 番 町 52	18	36	21	15	東 二 十 二 番 町 15	24	47	24	23
東 十 六 番 町 53	14	24	9	15	東 二 十 二 番 町 16	11	22	11	11
東 十 六 番 町 54	-	-	-	-	東 二 十 二 番 町 17	9	12	5	7
東 十 六 番 町 55	-	-	-	-	東 二 十 二 番 町 18	17	30	12	18
東 十 六 番 町 56	-	-	-	-	東 二 十 二 番 町 19	29	51	20	31
東 十 六 番 町 57	-	-	-	-	東 二 十 二 番 町 20	11	22	10	12
東 十 六 番 町 58	-	-	-	-	東 二 十 二 番 町 21	32	73	36	37
東 十 六 番 町 59	-	-	-	-	東 二 十 二 番 町 22	25	60	29	31
東 十 六 番 町 60	-	-	-	-	東 二 十 二 番 町 23	12	24	15	9
					東 二 十 二 番 町 24	30	53	27	26
					東 二 十 二 番 町 25	14	26	13	13
					東 二 十 二 番 町 26	4	4	2	2
					東 二 十 二 番 町 27	12	15	10	5
					東 二 十 二 番 町 28	12	12	7	5
					東 二 十 二 番 町 29	-	-	-	-
					東 二 十 二 番 町 30	2	2	1	1

第7表 世帯数及び男女別人口 - 住居表示区域(街区)(続き)

地 域	世 帯 数	人 口			地 域	世 帯 数	人 口		
		総 数	男	女			総 数	男	女
東二十三番町総数	483	783	385	398	東二十四番町総数	497	1,024	502	522
東二十三番町1	7	14	7	7	東二十四番町1	1	6	2	4
東二十三番町2	31	46	23	23	東二十四番町2	18	40	17	23
東二十三番町3	12	26	12	14	東二十四番町3	21	49	24	25
東二十三番町4		欠	番		東二十四番町4		欠	番	
東二十三番町5	19	38	19	19	東二十四番町5	18	48	23	25
東二十三番町6	12	38	16	22	東二十四番町6	21	59	29	30
東二十三番町7	12	28	11	17	東二十四番町7	24	62	29	33
東二十三番町8	-	-	-	-	東二十四番町8	8	11	5	6
東二十三番町9		欠	番		東二十四番町9		欠	番	
東二十三番町10	21	29	15	14	東二十四番町10	19	55	27	28
東二十三番町11	38	74	32	42	東二十四番町11	5	6	2	4
東二十三番町12	15	26	12	14	東二十四番町12	21	43	28	15
東二十三番町13	4	11	7	4	東二十四番町13	6	15	7	8
東二十三番町14	23	40	19	21	東二十四番町14	12	24	13	11
東二十三番町15	16	23	8	15	東二十四番町15	11	27	11	16
東二十三番町16	2	4	3	1	東二十四番町16	11	19	11	8
東二十三番町17	15	18	9	9	東二十四番町17	18	31	15	16
東二十三番町18	15	42	22	20	東二十四番町18	10	12	8	4
東二十三番町19	21	31	12	19	東二十四番町19	8	21	10	11
東二十三番町20	30	42	20	22	東二十四番町20	13	16	7	9
東二十三番町21	9	10	6	4	東二十四番町21	8	15	8	7
東二十三番町22	13	16	8	8	東二十四番町22	9	17	6	11
東二十三番町23	7	7	5	2	東二十四番町23	31	64	33	31
東二十三番町24	8	8	5	3	東二十四番町24	11	24	10	14
東二十三番町25	9	9	5	4	東二十四番町25	18	27	11	16
東二十三番町26	8	11	2	9	東二十四番町26	25	44	22	22
東二十三番町27	27	29	17	12	東二十四番町27	9	13	6	7
東二十三番町28	26	47	25	22	東二十四番町28	4	7	4	3
東二十三番町29	20	22	15	7	東二十四番町29	16	23	9	14
東二十三番町30	14	16	12	4	東二十四番町30	17	43	22	21
東二十三番町31	14	20	11	9	東二十四番町31	5	9	4	5
東二十三番町32	13	27	14	13	東二十四番町32	8	15	6	9
東二十三番町33	11	18	7	11	東二十四番町33	2	6	3	3
東二十三番町34	6	8	4	4	東二十四番町34	7	12	7	5
東二十三番町35	5	5	2	3	東二十四番町35	8	16	9	7
					東二十四番町36	11	23	10	13
					東二十四番町37	3	5	3	2
					東二十四番町38	9	18	8	10
					東二十四番町39	1	4	1	3
					東二十四番町40	-	-	-	-
					東二十四番町41	1	1	1	0
					東二十四番町42		欠	番	
					東二十四番町43	5	9	5	4
					東二十四番町44	10	19	11	8
					東二十四番町45	8	22	10	12
					東二十四番町46	6	14	6	8
					東二十四番町47	11	12	7	5
					東二十四番町48	9	18	12	6
					東二十四番町49		欠	番	
					東二十四番町50	-	-	-	-

第7表 世帯数及び男女別人口 - 住居表示区域(街区)(続き)

地 域	世帯数	人 口			地 域	世帯数	人 口		
		総 数	男	女			総 数	男	女
西一 番 町 総 数	387	782	360	422	西四 番 町 総 数	387	813	374	439
西一 番 町 1	21	37	18	19	西四 番 町 1	34	54	24	30
西一 番 町 2	13	27	12	15	西四 番 町 2	16	39	19	20
西一 番 町 3	14	36	20	16	西四 番 町 3	63	133	60	73
西一 番 町 4		欠	番		西四 番 町 4	6	13	6	7
西一 番 町 5	33	66	26	40	西四 番 町 5	11	22	10	12
西一 番 町 6	7	17	8	9	西四 番 町 6	21	34	15	19
西一 番 町 7	14	35	17	18	西四 番 町 7	60	123	57	66
西一 番 町 8	11	29	16	13	西四 番 町 8	12	23	10	13
西一 番 町 9	1	3	1	2	西四 番 町 9	20	40	15	25
西一 番 町 10	24	49	23	26	西四 番 町 10	31	72	34	38
西一 番 町 11	33	65	29	36	西四 番 町 11	17	35	12	23
西一 番 町 12	5	10	5	5	西四 番 町 12	31	68	34	34
西一 番 町 13	67	145	64	81	西四 番 町 13	19	49	26	23
西一 番 町 14	26	46	23	23	西四 番 町 14	16	42	20	22
西一 番 町 15	13	24	9	15	西四 番 町 15	30	66	32	34
西一 番 町 16	5	10	4	6	西四 番 町 総 数	345	793	396	397
西一 番 町 17	30	49	26	23	西五 番 町 1	12	27	12	15
西一 番 町 18	20	26	11	15	西五 番 町 2	8	18	7	11
西一 番 町 19	12	19	9	10	西五 番 町 3	14	29	14	15
西一 番 町 20	10	26	12	14	西五 番 町 4	10	21	9	12
西一 番 町 21	13	25	11	14	西五 番 町 5	12	23	10	13
西一 番 町 22	12	32	14	18	西五 番 町 6	11	23	14	9
西一 番 町 23	3	6	2	4	西五 番 町 7	-	-	-	-
西二 番 町 総 数	123	234	112	122	西五 番 町 8	5	22	13	9
西二 番 町 1	11	19	13	6	西五 番 町 9	11	24	11	13
西二 番 町 2	5	13	5	8	西五 番 町 10	7	24	13	11
西二 番 町 3	7	11	5	6	西五 番 町 11	13	34	17	17
西二 番 町 4	2	2	1	1	西五 番 町 12	20	42	25	17
西二 番 町 5	13	24	9	15	西五 番 町 13	14	32	14	18
西二 番 町 6	8	19	6	13	西五 番 町 14	14	33	20	13
西二 番 町 7	4	11	6	5	西五 番 町 15	12	24	12	12
西二 番 町 8	12	24	10	14	西五 番 町 16	8	21	12	9
西二 番 町 9	10	17	9	8	西五 番 町 17	13	26	13	13
西二 番 町 10	10	21	12	9	西五 番 町 18	16	27	16	11
西二 番 町 11	14	23	10	13	西五 番 町 19	6	16	9	7
西二 番 町 12	8	17	7	10	西五 番 町 20	13	28	13	15
西二 番 町 13	11	25	13	12	西五 番 町 21	17	40	18	22
西二 番 町 14	8	8	6	2	西五 番 町 22	22	41	22	19
西三 番 町 総 数	306	646	302	344	西五 番 町 23	12	27	11	16
西三 番 町 1	14	32	16	16	西五 番 町 24	44	105	49	56
西三 番 町 2	-	-	-	-	西五 番 町 25		欠	欠	
西三 番 町 3	-	-	-	-	西五 番 町 26		欠	欠	
西三 番 町 4	11	21	12	9	西五 番 町 27		欠	欠	
西三 番 町 5	17	35	18	17	西五 番 町 28	17	50	27	23
西三 番 町 6	-	-	-	-	西五 番 町 29		欠	欠	
西三 番 町 7	7	7	6	1	西五 番 町 30	14	36	15	21
西三 番 町 8	-	-	-	-	西六 番 町 総 数	267	583	269	314
西三 番 町 9		欠	欠		西六 番 町 1	35	79	34	45
西三 番 町 10		欠	欠		西六 番 町 2	86	199	90	109
西三 番 町 11		欠	欠		西六 番 町 3	83	172	80	92
西三 番 町 12		欠	欠		西六 番 町 4	17	36	19	17
西三 番 町 13		欠	欠		西六 番 町 5	-	-	-	-
西三 番 町 14	20	42	16	26	西六 番 町 6	8	22	9	13
西三 番 町 15	18	43	18	25	西六 番 町 7	17	32	16	16
西三 番 町 16	18	48	22	26	西六 番 町 8	21	43	21	22
西三 番 町 17	4	7	4	3					
西三 番 町 18	30	61	27	34					
西三 番 町 19	35	70	30	40					
西三 番 町 20	54	123	62	61					
西三 番 町 21	11	27	9	18					
西三 番 町 22	15	31	13	18					
西三 番 町 23	28	54	32	22					
西三 番 町 24	24	45	17	28					

第7表 世帯数及び男女別人口 - 住居表示区域(街区)(続き)

地 域	世 帯 数	人 口			地 域	世 帯 数	人 口		
		総 数	男	女			総 数	男	女
西 十 一 番 町 総 数	815	1,934	925	1,009	西 十 二 番 町 総 数	216	418	205	213
西 十 一 番 町 1	76	181	74	107	西 十 二 番 町 1	9	13	9	4
西 十 一 番 町 2	31	62	27	35	西 十 二 番 町 2	14	38	19	19
西 十 一 番 町 3	25	46	22	24	西 十 二 番 町 3	23	34	15	19
西 十 一 番 町 4	6	16	7	9	西 十 二 番 町 4	10	24	11	13
西 十 一 番 町 5	18	34	15	19	西 十 二 番 町 5	12	20	6	14
西 十 一 番 町 6	12	27	12	15	西 十 二 番 町 6	-	-	-	-
西 十 一 番 町 7	10	19	8	11	西 十 二 番 町 7	18	51	19	32
西 十 一 番 町 8	13	31	15	16	西 十 二 番 町 8	6	16	9	7
西 十 一 番 町 9	15	24	14	10	西 十 二 番 町 9	21	37	14	23
西 十 一 番 町 10	9	23	11	12	西 十 二 番 町 10	18	28	9	19
西 十 一 番 町 11	13	30	12	18	西 十 二 番 町 11	19	38	21	17
西 十 一 番 町 12	16	36	17	19	西 十 二 番 町 12	-	-	-	-
西 十 一 番 町 13	16	48	21	27	西 十 二 番 町 13	-	-	-	-
西 十 一 番 町 14	11	28	13	15	西 十 二 番 町 14	-	-	-	-
西 十 一 番 町 15	13	36	15	21	西 十 二 番 町 15	2	8	3	5
西 十 一 番 町 16	14	39	15	24	西 十 二 番 町 16	5	21	10	11
西 十 一 番 町 17	13	31	15	16	西 十 二 番 町 17	3	3	2	1
西 十 一 番 町 18	13	32	15	17	西 十 二 番 町 18	23	40	24	16
西 十 一 番 町 19	12	36	17	19	西 十 二 番 町 19	33	47	34	13
西 十 一 番 町 20	17	32	13	19	西 十 二 番 町 20	-	-	-	-
西 十 一 番 町 21	17	34	17	17					
西 十 一 番 町 22	12	24	11	13					
西 十 一 番 町 23	15	29	17	12					
西 十 一 番 町 24	17	46	28	18					
西 十 一 番 町 25	9	36	19	17					
西 十 一 番 町 26	5	14	6	8					
西 十 一 番 町 27	6	12	7	5					
西 十 一 番 町 28	12	29	17	12					
西 十 一 番 町 29	12	27	13	14					
西 十 一 番 町 30	14	29	15	14					
西 十 一 番 町 31	19	47	26	21					
西 十 一 番 町 32	12	30	12	18					
西 十 一 番 町 33	17	42	20	22					
西 十 一 番 町 34	32	76	34	42					
西 十 一 番 町 35	16	30	11	19					
西 十 一 番 町 36	13	34	17	17					
西 十 一 番 町 37	12	37	16	21					
西 十 一 番 町 38	14	38	19	19					
西 十 一 番 町 39	14	38	20	18					
西 十 一 番 町 40	95	255	143	112					
西 十 一 番 町 41		欠	番						
西 十 一 番 町 42		欠	番						
西 十 一 番 町 43		欠	番						
西 十 一 番 町 44		欠	番						
西 十 一 番 町 45		欠	番						
西 十 一 番 町 46		欠	番						
西 十 一 番 町 47		欠	番						
西 十 一 番 町 48		欠	番						
西 十 一 番 町 49		欠	番						
西 十 一 番 町 50	-	-	-	-					
西 十 一 番 町 51	12	19	7	12					
西 十 一 番 町 52	16	40	19	21					
西 十 一 番 町 53	10	26	11	15					
西 十 一 番 町 54	17	34	18	16					
西 十 一 番 町 55	8	20	7	13					
西 十 一 番 町 56	11	18	9	9					
西 十 一 番 町 57	11	31	16	15					
西 十 一 番 町 58	14	28	12	16					

第7表 世帯数及び男女別人口 - 住居表示区域(街区)(続き)

地 域	世帯数	人 口			地 域	世帯数	人 口		
		総 数	男	女			総 数	男	女
西 十 三 番 町 総 数	513	1,070	481	589	西 十 四 番 町 総 数	449	1,008	501	507
西 十 三 番 町 1	-	-	-	-	西 十 四 番 町 1	-	-	-	-
西 十 三 番 町 2	-	-	-	-	西 十 四 番 町 2	-	-	-	-
西 十 三 番 町 3	-	-	-	-	西 十 四 番 町 3	-	-	-	-
西 十 三 番 町 4	-	-	-	-	西 十 四 番 町 4	-	-	-	-
西 十 三 番 町 5	3	4	2	2	西 十 四 番 町 5	-	-	-	-
西 十 三 番 町 6	-	-	-	-	西 十 四 番 町 6	13	35	19	16
西 十 三 番 町 7	-	-	-	-	西 十 四 番 町 7	13	18	8	10
西 十 三 番 町 8	-	-	-	-	西 十 四 番 町 8	9	22	10	12
西 十 三 番 町 9	-	-	-	-	西 十 四 番 町 9	6	20	12	8
西 十 三 番 町 10	-	-	-	-	西 十 四 番 町 10	22	51	29	22
西 十 三 番 町 11	-	-	-	-	西 十 四 番 町 11	6	11	5	6
西 十 三 番 町 12	-	-	-	-	西 十 四 番 町 12	17	45	20	25
西 十 三 番 町 13	-	-	-	-	西 十 四 番 町 13	9	18	10	8
西 十 三 番 町 14	-	-	-	-	西 十 四 番 町 14	11	23	10	13
西 十 三 番 町 15	-	-	-	-	西 十 四 番 町 15	8	23	12	11
西 十 三 番 町 16	-	-	-	-	西 十 四 番 町 16	12	25	14	11
西 十 三 番 町 17	-	-	-	-	西 十 四 番 町 17	8	17	9	8
西 十 三 番 町 18	-	-	-	-	西 十 四 番 町 18	14	32	15	17
西 十 三 番 町 19	-	-	-	-	西 十 四 番 町 19	11	22	9	13
西 十 三 番 町 20	-	-	-	-	西 十 四 番 町 20	17	32	18	14
西 十 三 番 町 21	-	-	-	-	西 十 四 番 町 21	-	-	-	-
西 十 三 番 町 22	-	-	-	-	西 十 四 番 町 22	-	-	-	-
西 十 三 番 町 23	-	-	-	-	西 十 四 番 町 23	-	-	-	-
西 十 三 番 町 24	-	-	-	-	西 十 四 番 町 24	-	-	-	-
西 十 三 番 町 25	13	29	14	15	西 十 四 番 町 25	13	28	12	16
西 十 三 番 町 26	39	64	22	42	西 十 四 番 町 26	10	14	9	5
西 十 三 番 町 27	14	27	11	16	西 十 四 番 町 27	6	14	6	8
西 十 三 番 町 28	19	41	19	22	西 十 四 番 町 28	19	40	20	20
西 十 三 番 町 29	22	52	27	25	西 十 四 番 町 29	16	31	15	16
西 十 三 番 町 30	22	49	19	30	西 十 四 番 町 30	6	14	8	6
西 十 三 番 町 31	20	50	23	27	西 十 四 番 町 31	7	17	8	9
西 十 三 番 町 32	15	26	12	14	西 十 四 番 町 32	19	34	17	17
西 十 三 番 町 33	20	42	20	22	西 十 四 番 町 33	15	28	17	11
西 十 三 番 町 34	9	23	12	11	西 十 四 番 町 34	20	60	27	33
西 十 三 番 町 35	15	37	19	18	西 十 四 番 町 35	6	13	6	7
西 十 三 番 町 36	17	42	17	25	西 十 四 番 町 36	19	41	22	19
西 十 三 番 町 37	17	40	18	22	西 十 四 番 町 37	6	10	5	5
西 十 三 番 町 38	17	28	14	14	西 十 四 番 町 38	6	18	12	6
西 十 三 番 町 39	14	31	15	16	西 十 四 番 町 39	11	24	10	14
西 十 三 番 町 40	12	24	11	13	西 十 四 番 町 40	7	14	8	6
西 十 三 番 町 41	14	31	14	17	西 十 四 番 町 41	11	20	11	9
西 十 三 番 町 42	15	33	19	14	西 十 四 番 町 42	27	69	31	38
西 十 三 番 町 43	8	22	11	11	西 十 四 番 町 43	9	15	7	8
西 十 三 番 町 44	6	15	5	10	西 十 四 番 町 44	8	26	14	12
西 十 三 番 町 45	7	14	7	7	西 十 四 番 町 45	5	11	5	6
西 十 三 番 町 46	3	7	3	4	西 十 四 番 町 46	16	41	20	21
西 十 三 番 町 47	5	10	6	4	西 十 四 番 町 47	5	12	3	9
西 十 三 番 町 48	13	27	14	13	西 十 四 番 町 48	6	20	8	12
西 十 三 番 町 49	8	14	7	7					
西 十 三 番 町 50	8	14	3	11					
西 十 三 番 町 51	8	16	7	9					
西 十 三 番 町 52	11	21	12	9					
西 十 三 番 町 53	16	28	14	14					
西 十 三 番 町 54	9	22	8	14					
西 十 三 番 町 55	7	14	8	6					
西 十 三 番 町 56	19	39	13	26					
西 十 三 番 町 57	14	24	10	14					
西 十 三 番 町 58	4	8	3	5					
西 十 三 番 町 59	9	14	4	10					
西 十 三 番 町 60	9	30	14	16					
西 十 三 番 町 61	5	9	5	4					
西 十 三 番 町 62	15	29	12	17					
西 十 三 番 町 63	12	20	7	13					

第7表 世帯数及び男女別人口 - 住居表示区域(街区)(続き)

地 域	世 帯 数	人 口			地 域	世 帯 数	人 口		
		総 数	男	女			総 数	男	女
西 十 五 番 町 総 数	444	1,029	498	531	西 十 六 番 町 総 数	376	887	420	467
西 十 五 番 町 1	23	47	16	31	西 十 六 番 町 1	32	68	36	32
西 十 五 番 町 2	29	62	30	32	西 十 六 番 町 2	21	44	16	28
西 十 五 番 町 3	-	-	-	-	西 十 六 番 町 3	23	63	29	34
西 十 五 番 町 4	-	-	-	-	西 十 六 番 町 4	-	-	-	-
西 十 五 番 町 5	28	64	32	32	西 十 六 番 町 5	9	24	12	12
西 十 五 番 町 6	6	13	8	5	西 十 六 番 町 6	17	41	18	23
西 十 五 番 町 7	14	45	26	19	西 十 六 番 町 7	8	24	10	14
西 十 五 番 町 8	10	22	12	10	西 十 六 番 町 8	15	35	17	18
西 十 五 番 町 9	-	-	-	-	西 十 六 番 町 9	-	-	-	-
西 十 五 番 町 10	15	29	13	16	西 十 六 番 町 10	33	76	39	37
西 十 五 番 町 11	17	35	15	20	西 十 六 番 町 11	16	31	17	14
西 十 五 番 町 12	34	77	36	41	西 十 六 番 町 12	11	24	13	11
西 十 五 番 町 13	19	47	21	26	西 十 六 番 町 13	13	20	8	12
西 十 五 番 町 14	12	34	17	17	西 十 六 番 町 14	3	9	4	5
西 十 五 番 町 15	-	-	-	-	西 十 六 番 町 15	11	31	17	14
西 十 五 番 町 16	18	43	27	16	西 十 六 番 町 16	-	-	-	-
西 十 五 番 町 17	10	24	10	14	西 十 六 番 町 17	14	28	12	16
西 十 五 番 町 18	5	11	5	6	西 十 六 番 町 18	15	34	15	19
西 十 五 番 町 19	9	19	12	7	西 十 六 番 町 19	25	68	34	34
西 十 五 番 町 20	4	13	4	9	西 十 六 番 町 20	5	16	6	10
西 十 五 番 町 21	-	-	-	-	西 十 六 番 町 21	17	43	20	23
西 十 五 番 町 22	6	15	7	8	西 十 六 番 町 22	-	-	-	-
西 十 五 番 町 23	17	44	22	22	西 十 六 番 町 23	-	-	-	-
西 十 五 番 町 24	1	3	1	2	西 十 六 番 町 24	17	37	16	21
西 十 五 番 町 25	9	15	6	9	西 十 六 番 町 25	11	27	13	14
西 十 五 番 町 26	21	52	27	25	西 十 六 番 町 26	12	29	14	15
西 十 五 番 町 27	9	20	8	12	西 十 六 番 町 27	5	8	5	3
西 十 五 番 町 28	6	12	3	9	西 十 六 番 町 28	11	33	15	18
西 十 五 番 町 29	7	18	8	10	西 十 六 番 町 29	7	14	5	9
西 十 五 番 町 30	8	18	9	9	西 十 六 番 町 30	14	31	14	17
西 十 五 番 町 31	10	25	12	13	西 十 六 番 町 31	4	11	6	5
西 十 五 番 町 32	11	29	16	13	西 十 六 番 町 32	6	16	8	8
西 十 五 番 町 33	9	18	9	9	西 十 六 番 町 33	1	2	1	1
西 十 五 番 町 34	9	22	10	12					
西 十 五 番 町 35	12	27	13	14					
西 十 五 番 町 36	8	16	7	9					
西 十 五 番 町 37	7	19	10	9					
西 十 五 番 町 38	10	21	11	10					
西 十 五 番 町 39	1	3	1	2					
西 十 五 番 町 40	8	16	6	10					
西 十 五 番 町 41	12	24	12	12					
西 十 五 番 町 42	-	-	-	-					
西 十 五 番 町 43	10	27	16	11					

第7表 世帯数及び男女別人口 - 住居表示区域(街区)(続き)

地 域	世 帯 数	人 口			地 域	世 帯 数	人 口		
		総 数	男	女			総 数	男	女
西二十一番町総数	787	1,845	888	957	西二十二番町総数	888	1,854	801	1,053
西二十一番町1	-	-	-	-	西二十二番町1	10	34	17	17
西二十一番町2	-	-	-	-	西二十二番町2	15	23	11	12
西二十一番町3	-	-	-	-	西二十二番町3	14	31	10	21
西二十一番町4	-	欠	番	-	西二十二番町4	14	25	12	13
西二十一番町5	9	22	10	12	西二十二番町5	32	62	30	32
西二十一番町6	10	24	8	16	西二十二番町6	28	64	29	35
西二十一番町7	5	12	6	6	西二十二番町7	9	18	7	11
西二十一番町8	16	36	20	16	西二十二番町8	21	58	32	26
西二十一番町9	-	欠	番	-	西二十二番町9	25	49	24	25
西二十一番町10	6	12	6	6	西二十二番町10	6	11	5	6
西二十一番町11	8	13	6	7	西二十二番町11	19	51	23	28
西二十一番町12	11	28	11	17	西二十二番町12	-	-	-	-
西二十一番町13	1	4	3	1	西二十二番町13	15	26	10	16
西二十一番町14	12	27	13	14	西二十二番町14	15	32	12	20
西二十一番町15	14	34	14	20	西二十二番町15	-	欠	番	-
西二十一番町16	13	30	16	14	西二十二番町16	-	-	-	-
西二十一番町17	10	29	12	17	西二十二番町17	-	-	-	-
西二十一番町18	10	22	11	11	西二十二番町18	-	-	-	-
西二十一番町19	12	32	20	12	西二十二番町19	25	61	30	31
西二十一番町20	12	32	13	19	西二十二番町20	21	46	22	24
西二十一番町21	13	40	17	23	西二十二番町21	-	-	-	-
西二十一番町22	11	22	9	13	西二十二番町22	17	43	19	24
西二十一番町23	15	28	19	9	西二十二番町23	27	54	24	30
西二十一番町24	20	46	19	27	西二十二番町24	2	4	2	2
西二十一番町25	13	31	16	15	西二十二番町25	19	46	22	24
西二十一番町26	17	32	20	12	西二十二番町26	25	54	22	32
西二十一番町27	21	53	25	28	西二十二番町27	15	38	17	21
西二十一番町28	8	20	9	11	西二十二番町28	2	6	4	2
西二十一番町29	20	38	23	15	西二十二番町29	16	36	16	20
西二十一番町30	6	11	7	4	西二十二番町30	20	40	16	24
西二十一番町31	2	2	2	0	西二十二番町31	10	23	10	13
西二十一番町32	23	58	25	33	西二十二番町32	12	35	13	22
西二十一番町33	4	8	4	4	西二十二番町33	17	38	15	23
西二十一番町34	18	46	24	22	西二十二番町34	15	28	10	18
西二十一番町35	8	22	11	11	西二十二番町35	16	27	15	12
西二十一番町36	12	28	12	16	西二十二番町36	20	44	16	28
西二十一番町37	14	24	13	11	西二十二番町37	12	25	9	16
西二十一番町38	18	48	22	26	西二十二番町38	20	53	24	29
西二十一番町39	10	18	7	11	西二十二番町39	22	46	18	28
西二十一番町40	-	-	-	-	西二十二番町40	23	27	8	19
西二十一番町41	18	38	21	17	西二十二番町41	13	17	6	11
西二十一番町42	-	欠	番	-	西二十二番町42	33	36	9	27
西二十一番町43	19	51	21	30	西二十二番町43	24	61	33	28
西二十一番町44	20	45	23	22	西二十二番町44	55	111	41	70
西二十一番町45	9	19	9	10	西二十二番町45	47	96	41	55
西二十一番町46	14	24	11	13	西二十二番町46	-	欠	番	-
西二十一番町47	18	37	17	20	西二十二番町47	8	15	7	8
西二十一番町48	25	56	26	30	西二十二番町48	55	96	36	60
西二十一番町49	-	欠	番	-	西二十二番町49	48	108	50	58
西二十一番町50	10	31	15	16	西二十二番町50	-	欠	番	-
西二十一番町51	1	2	2	0	西二十二番町51	26	56	24	32
西二十一番町52	14	38	20	18					
西二十一番町53	43	93	42	51					
西二十一番町54	20	57	27	30					
西二十一番町55	3	11	5	6					
西二十一番町56	11	26	11	15					
西二十一番町57	14	35	18	17					
西二十一番町58	23	46	18	28					
西二十一番町59	12	26	11	15					
西二十一番町60	-	-	-	-					
西二十一番町61	1	5	3	2					
西二十一番町62	30	89	43	46					
西二十一番町63	17	49	24	25					
西二十一番町64	15	42	21	21					
西二十一番町65	2	3	1	2					
西二十一番町66	7	13	6	7					
西二十一番町67	17	23	13	10					
西二十一番町68	9	20	11	9					
西二十一番町69	13	34	16	18					

第7表 世帯数及び男女別人口 - 住居表示区域(街区)(続き)

地 域	世 帯 数	人 口			地 域	世 帯 数	人 口		
		総 数	男	女			総 数	男	女
西二十三番町総数	681	1,470	704	766	元町西一丁目総数	158	354	168	186
西二十三番町1	66	83	42	41	元町西一丁目1	23	41	20	21
西二十三番町2	6	16	6	10	元町西一丁目2	17	32	18	14
西二十三番町3	19	42	19	23	元町西一丁目3	10	20	9	11
西二十三番町4		欠	番		元町西一丁目4		欠	番	
西二十三番町5	23	36	16	20	元町西一丁目5	19	43	18	25
西二十三番町6	14	32	13	19	元町西一丁目6	16	42	18	24
西二十三番町7	9	25	11	14	元町西一丁目7	11	30	13	17
西二十三番町8	13	21	9	12	元町西一丁目8	10	29	14	15
西二十三番町9		欠	番		元町西一丁目9		欠	番	
西二十三番町10	28	64	32	32	元町西一丁目10	2	6	4	2
西二十三番町11	27	68	35	33	元町西一丁目11	6	16	8	8
西二十三番町12	19	48	22	26	元町西一丁目12	6	15	7	8
西二十三番町13	25	64	33	31	元町西一丁目13	32	66	29	37
西二十三番町14	15	33	16	17	元町西一丁目14	6	14	10	4
西二十三番町15	18	39	19	20	元町西二丁目総数	212	488	237	251
西二十三番町16	15	33	15	18	元町西二丁目1	8	17	9	8
西二十三番町17	6	14	5	9	元町西二丁目2	14	34	15	19
西二十三番町18	15	28	14	14	元町西二丁目3	28	57	28	29
西二十三番町19	19	43	24	19	元町西二丁目4		欠	番	
西二十三番町20	14	35	16	19	元町西二丁目5	29	62	35	27
西二十三番町21	4	9	3	6	元町西二丁目6	18	34	16	18
西二十三番町22	14	34	17	17	元町西二丁目7	6	10	5	5
西二十三番町23	14	31	15	16	元町西二丁目8	41	96	42	54
西二十三番町24	16	39	16	23	元町西二丁目9		欠	番	
西二十三番町25	-	-	-	-	元町西二丁目10	19	55	24	31
西二十三番町26	-	-	-	-	元町西二丁目11	15	39	19	20
西二十三番町27	-	-	-	-	元町西二丁目12	16	28	14	14
西二十三番町28	-	-	-	-	元町西二丁目13	18	56	30	26
西二十三番町29	-	-	-	-	元町西三丁目総数	148	331	155	176
西二十三番町30	13	22	9	13	元町西三丁目1	23	51	20	31
西二十三番町31	10	28	15	13	元町西三丁目2	7	18	11	7
西二十三番町32	2	3	1	2	元町西三丁目3	14	29	11	18
西二十三番町33	11	22	11	11	元町西三丁目4		欠	番	
西二十三番町34	13	27	12	15	元町西三丁目5	19	39	20	19
西二十三番町35	12	25	10	15	元町西三丁目6	22	43	19	24
西二十三番町36	3	7	4	3	元町西三丁目7	19	43	21	22
西二十三番町37	13	25	10	15	元町西三丁目8	8	16	8	8
西二十三番町38	10	23	9	14	元町西三丁目9		欠	番	
西二十三番町39	17	30	14	16	元町西三丁目10	16	47	25	22
西二十三番町40	10	22	10	12	元町西三丁目11	8	20	8	12
西二十三番町41	10	27	14	13	元町西三丁目12	12	25	12	13
西二十三番町42		欠	番		元町西四丁目総数	76	167	77	90
西二十三番町43	3	13	6	7	元町西四丁目1	2	4	2	2
西二十三番町44	11	26	14	12	元町西四丁目2	5	10	4	6
西二十三番町45	14	46	23	23	元町西四丁目3	4	9	3	6
西二十三番町46	17	35	15	20	元町西四丁目4		欠	番	
西二十三番町47	3	9	4	5	元町西四丁目5	8	12	4	8
西二十三番町48	7	15	9	6	元町西四丁目6	18	35	16	19
西二十三番町49		欠	番		元町西四丁目7	12	29	13	16
西二十三番町50	3	5	2	3	元町西四丁目8	18	42	21	21
西二十三番町51	-	-	-	-	元町西四丁目9		欠	番	
西二十三番町52	-	-	-	-	元町西四丁目10	2	6	4	2
西二十三番町53	-	-	-	-	元町西四丁目11	5	16	8	8
西二十三番町54	-	-	-	-	元町西四丁目12	2	4	2	2
西二十三番町55	17	32	16	16					
西二十三番町56	14	30	15	15					
西二十三番町57	21	46	25	21					
西二十三番町58	24	61	31	30					
西二十三番町59	16	38	19	19					
西二十三番町60	8	16	8	8					

第7表 世帯数及び男女別人口 - 住居表示区域(街区)(続き)

地 域	世 帯 数	人 口			地 域	世 帯 数	人 口		
		総 数	男	女			総 数	男	女
元町西五丁目総数	143	360	174	186	元町東三丁目総数	57	114	57	57
元町西五丁目1	-	-	-	-	元町東三丁目1	19	32	16	16
元町西五丁目2	3	8	4	4	元町東三丁目2	26	52	29	23
元町西五丁目3	25	73	36	37	元町東三丁目3	1	1	0	1
元町西五丁目4	-	欠	番	-	元町東三丁目4	-	欠	番	-
元町西五丁目5	9	19	7	12	元町東三丁目5	10	27	11	16
元町西五丁目6	12	41	21	20	元町東三丁目6	-	-	-	-
元町西五丁目7	4	10	5	5	元町東三丁目7	1	2	1	1
元町西五丁目8	14	36	17	19	元町東三丁目8	181	395	173	222
元町西五丁目9	-	欠	番	-	元町東四丁目総数	14	34	16	18
元町西五丁目10	16	38	20	18	元町東四丁目1	10	21	9	12
元町西五丁目11	1	3	2	1	元町東四丁目2	11	26	11	15
元町西五丁目12	-	-	-	-	元町東四丁目3	-	欠	番	-
元町西五丁目13	8	22	9	13	元町東四丁目4	10	27	13	14
元町西五丁目14	4	9	3	6	元町東四丁目5	8	15	6	9
元町西五丁目15	27	51	25	26	元町東四丁目6	20	51	25	26
元町西五丁目16	13	32	15	17	元町東四丁目7	-	-	-	-
元町西五丁目17	2	6	4	2	元町東四丁目8	-	欠	番	-
元町西五丁目18	1	1	0	1	元町東四丁目9	11	33	15	18
元町西五丁目19	-	-	-	-	元町東四丁目10	28	43	8	35
元町西五丁目20	4	11	6	5	元町東四丁目11	-	-	-	-
元町西六丁目総数	73	160	79	81	元町東四丁目12	-	欠	番	-
元町西六丁目1	8	17	8	9	元町東四丁目13	11	18	10	8
元町西六丁目2	-	-	-	-	元町東四丁目14	23	32	13	19
元町西六丁目3	4	8	4	4	元町東四丁目15	22	57	23	34
元町西六丁目4	-	欠	番	-	元町東四丁目16	13	38	24	14
元町西六丁目5	10	22	11	11	元町東五丁目総数	166	358	169	189
元町西六丁目6	4	9	3	6	元町東五丁目1	8	17	11	6
元町西六丁目7	-	-	-	-	元町東五丁目2	23	42	22	20
元町西六丁目8	14	33	16	17	元町東五丁目3	8	21	9	12
元町西六丁目9	-	欠	番	-	元町東五丁目4	-	欠	番	-
元町西六丁目10	-	-	-	-	元町東五丁目5	29	71	29	42
元町西六丁目11	6	11	8	3	元町東五丁目6	19	51	24	27
元町西六丁目12	-	-	-	-	元町東五丁目7	-	-	-	-
元町西六丁目13	14	32	17	15	元町東五丁目8	6	17	7	10
元町西六丁目14	13	28	12	16	元町東五丁目9	-	欠	番	-
元町東一丁目総数	73	134	66	68	元町東五丁目10	3	8	5	3
元町東一丁目1	2	3	1	2	元町東五丁目11	29	47	22	25
元町東一丁目2	2	4	2	2	元町東五丁目12	28	48	24	24
元町東一丁目3	9	17	7	10	元町東五丁目13	-	-	-	-
元町東一丁目4	-	欠	番	-	元町東五丁目14	2	3	2	1
元町東一丁目5	2	5	3	2	元町東五丁目15	2	7	4	3
元町東一丁目6	-	-	-	-	元町東五丁目16	6	17	6	11
元町東一丁目7	-	欠	番	-	元町東五丁目17	3	9	4	5
元町東一丁目8	1	2	1	1	元町東五丁目17の1丁目総数	141	321	149	172
元町東一丁目9	-	欠	番	-	元町東一丁目1	11	21	12	9
元町東一丁目10	-	欠	番	-	元町東一丁目2	9	19	8	11
元町東一丁目11	19	21	10	11	元町東一丁目3	2	6	2	4
元町東一丁目12	12	30	15	15	元町東一丁目4	-	欠	番	-
元町東一丁目13	2	4	3	1	元町東一丁目5	14	35	19	16
元町東一丁目14	10	25	12	13	元町東一丁目6	-	-	-	-
元町東一丁目15	-	-	-	-	元町東一丁目7	5	9	3	6
元町東一丁目16	-	欠	番	-	元町東一丁目8	5	15	7	8
元町東一丁目17	14	23	12	11	元町東一丁目9	-	欠	番	-
元町東二丁目総数	237	522	252	270	元町東一丁目10	-	-	-	-
元町東二丁目1	16	38	18	20	元町東一丁目11	7	16	7	9
元町東二丁目2	11	25	13	12	元町東一丁目12	10	22	7	15
元町東二丁目3	18	32	15	17	元町東一丁目13	3	5	3	2
元町東二丁目4	-	欠	番	-	元町東一丁目14	6	15	6	9
元町東二丁目5	19	41	21	20	元町東一丁目15	9	27	16	11
元町東二丁目6	33	57	24	33	元町東一丁目16	19	38	15	23
元町東二丁目7	18	43	22	21	元町東一丁目17	18	50	24	26
元町東二丁目8	19	47	22	25	元町東一丁目18	16	33	16	17
元町東二丁目9	-	欠	番	-	元町東一丁目19	7	10	4	6
元町東二丁目10	15	32	17	15					
元町東二丁目11	30	61	33	28					
元町東二丁目12	3	8	4	4					
元町東二丁目13	11	28	14	14					
元町東二丁目14	16	42	15	27					
元町東二丁目15	7	12	8	4					
元町東二丁目16	21	56	26	30					

第7表 世帯数及び男女別人口 - 住居表示区域(街区)(続き)

地 域	世 帯 数	人 口		
		総 数	男	女
ひがしの二丁目総数	347	839	395	444
ひがしの二丁目 1	22	73	40	33
ひがしの二丁目 2		欠	番	
ひがしの二丁目 3		欠	番	
ひがしの二丁目 4		欠	番	
ひがしの二丁目 5	18	45	22	23
ひがしの二丁目 6	6	13	7	6
ひがしの二丁目 7	11	19	7	12
ひがしの二丁目 8	13	30	14	16
ひがしの二丁目 9		欠	番	
ひがしの二丁目 10	12	23	10	13
ひがしの二丁目 11	10	23	9	14
ひがしの二丁目 12	11	28	12	16
ひがしの二丁目 13	17	41	16	25
ひがしの二丁目 14	17	44	22	22
ひがしの二丁目 15	17	36	16	20
ひがしの二丁目 16	13	27	14	13
ひがしの二丁目 17	14	32	13	19
ひがしの二丁目 18	18	45	20	25
ひがしの二丁目 19	16	32	13	19
ひがしの二丁目 20	5	10	4	6
ひがしの二丁目 21	15	32	16	16
ひがしの二丁目 22	13	40	21	19
ひがしの二丁目 23	13	21	11	10
ひがしの二丁目 24	7	19	9	10
ひがしの二丁目 25	20	65	29	36
ひがしの二丁目 26	13	26	13	13
ひがしの二丁目 27	15	42	22	20
ひがしの二丁目 28	12	27	14	13
ひがしの二丁目 29	11	26	12	14
ひがしの二丁目 30	8	20	9	11
一本木沢一丁目総数	118	294	147	147
一本木沢一丁目 1	-	-	-	-
一本木沢一丁目 2	12	33	18	15
一本木沢一丁目 3	29	82	41	41
一本木沢一丁目 4		欠	番	
一本木沢一丁目 5	15	28	13	15
一本木沢一丁目 6	19	53	29	24
一本木沢一丁目 7	2	4	2	2
一本木沢一丁目 8	18	39	18	21
一本木沢一丁目 9		欠	番	
一本木沢一丁目 10	11	31	14	17
一本木沢一丁目 11	12	24	12	12
一本木沢二丁目総数	59	143	67	76
一本木沢二丁目 1	13	38	19	19
一本木沢二丁目 2	10	21	9	12
一本木沢二丁目 3	6	20	11	9
一本木沢二丁目 4		欠	番	
一本木沢二丁目 5	5	13	6	7
一本木沢二丁目 6	13	21	10	11
一本木沢二丁目 7	12	30	12	18

第8表 世帯数及び男女別人口 - 大字(字)

地 域	世 帯 数	人 口			地 域	世 帯 数	人 口		
		総 数	男	女			総 数	男	女
大 字 総 数	11,689	28,380	13,759	14,621	大 字 切 田 総 数	328	838	406	432
大 字 三 本 木 総 数	4,551	10,682	5,175	5,507	大 字 明 雨 戸 池	1	3	2	1
字 一 本 木 沢 吉	371	910	448	462	字 雨 根 下	-	-	-	-
字 稻 牛 泊 平	423	1,063	515	548	字 雨 家 長 ノ	-	-	-	-
字 上 北 平 手	133	288	137	151	字 岩 岩 ノ	-	-	-	-
字 倉 佐 井 幅	347	811	384	427	字 牛 谷 沢	5	19	9	10
字 里 井 ノ 幅	-	-	-	-	字 生 大 沢	-	-	-	-
字 下 川 原 畑	68	161	77	84	字 大 大 谷 地	2	4	3	1
字 下 千 歳 森	252	462	226	236	字 折 方 平 紙	-	-	-	-
字 中 並 木 西	8	22	11	11	字 上 上 後 川 平	-	-	-	-
字 西 野 小 崎	386	904	417	487	字 上 上 上 谷 館	2	5	3	2
字 東 本 小 金 崎	312	775	397	378	字 上 上 川 ノ 原	7	22	12	10
字 間 矢 赤 沼 総	17	50	21	29	字 北 久 小 保	-	-	-	-
字 明 姥 川 川	394	1,005	524	481	字 後 繁 下 見	13	30	15	15
字 上 上 田 川	525	1,286	604	682	字 久 小 後 山	1	2	1	1
字 下 下 川 原	392	1,012	489	523	字 久 小 後 山	6	22	10	12
字 寺 沼 前 川	203	254	134	120	字 繁 下 下 平	-	-	-	-
字 沼 前 川	99	230	109	121	字 下 下 下 田	9	25	14	11
字 向 芳 和 田	196	472	240	232	字 下 下 下 印	-	-	-	-
	77	200	95	105	字 関 堰 外 久	46	104	55	49
	25	67	31	36	字 外 平 滝 田	1	1	0	1
	313	782	372	410	字 外 平 滝 田	11	18	9	9
	31	89	45	44	字 外 平 滝 田	11	26	11	15
	-	-	-	-	字 外 平 滝 田	41	95	51	44
	11	27	12	15	字 外 平 滝 田	-	-	-	-
	7	21	9	12	字 外 平 滝 田	16	34	17	17
	173	406	193	213	字 外 平 滝 田	27	63	27	36
	2	3	2	1	字 外 平 滝 田	3	6	4	2
	43	106	50	56	字 外 平 滝 田	11	36	18	18
	11	27	11	16	字 外 平 滝 田	18	52	22	30
	29	87	44	43	字 外 平 滝 田	8	25	11	14
	-	-	-	-	字 外 平 滝 田	-	-	-	-
	6	16	6	10	字 外 平 滝 田	3	4	1	3
					字 外 平 滝 田	-	-	-	-
					字 外 平 滝 田	17	48	24	24
					字 外 平 滝 田	-	-	-	-
					字 外 平 滝 田	-	-	-	-
					字 外 平 滝 田	2	5	4	1
					字 外 平 滝 田	3	5	2	3
					字 外 平 滝 田	8	28	12	16
					字 外 平 滝 田	-	-	-	-
					字 外 平 滝 田	6	14	5	9
					字 外 平 滝 田	5	13	6	7
					字 外 平 滝 田	-	-	-	-
					字 外 平 滝 田	-	-	-	-
					字 外 平 滝 田	9	28	9	19
					字 外 平 滝 田	-	-	-	-
					字 外 平 滝 田	-	-	-	-
					字 外 平 滝 田	9	22	13	9
					字 外 平 滝 田	16	45	22	23
					字 外 平 滝 田	11	34	14	20

第8表 世帯数及び男女別人口 - 大字(字)(続き)

地 域	世 帯 数	人 口			地 域	世 帯 数	人 口		
		総 数	男	女			総 数	男	女
大字深持総	606	1,478	678	800	大字洞内総	873	2,136	998	1,138
字相明	1	2	1	1	字芦家	13	38	16	22
字字家ノ	7	17	7	10	字上ノ	11	31	14	17
字字家ノ	-	-	-	-	字字家ノ	7	26	13	13
字字家ノ	1	2	1	1	字字家ノ	7	20	10	10
字字家ノ	18	42	19	23	字字家ノ	244	514	219	295
字字家ノ	-	-	-	-	字字家ノ	-	-	-	-
字字家ノ	6	20	7	13	字字家ノ	211	454	222	232
字字家ノ	-	-	-	-	字字家ノ	-	-	-	-
字字家ノ	1	2	1	1	字字家ノ	6	17	8	9
字字家ノ	5	11	5	6	字字家ノ	-	-	-	-
字字家ノ	5	13	9	4	字字家ノ	24	51	24	27
字字家ノ	2	4	2	2	字字家ノ	12	33	16	17
字字家ノ	-	-	-	-	字字家ノ	-	-	-	-
字字家ノ	11	24	11	13	字字家ノ	10	42	20	22
字字家ノ	5	14	7	7	字字家ノ	17	64	30	34
字字家ノ	4	12	6	6	字字家ノ	15	37	17	20
字字家ノ	8	20	11	9	字字家ノ	12	33	14	19
字字家ノ	-	-	-	-	字字家ノ	-	-	-	-
字字家ノ	31	74	40	34	字字家ノ	7	24	14	10
字字家ノ	6	15	7	8	字字家ノ	40	108	46	62
字字家ノ	2	4	2	2	字字家ノ	3	8	4	4
字字家ノ	1	1	0	1	字字家ノ	19	46	24	22
字字家ノ	6	16	8	8	字字家ノ	-	-	-	-
字字家ノ	15	42	20	22	字字家ノ	1	2	1	1
字字家ノ	16	66	26	40	字字家ノ	1	1	1	0
字字家ノ	36	116	61	55	字字家ノ	1	2	1	1
字字家ノ	15	43	24	19	字字家ノ	10	32	17	15
字字家ノ	49	117	55	62	字字家ノ	6	17	10	7
字字家ノ	-	-	-	-	字字家ノ	6	6	3	3
字字家ノ	13	51	22	29	字字家ノ	40	101	45	56
字字家ノ	14	32	16	16	字字家ノ	2	3	1	2
字字家ノ	-	-	-	-	字字家ノ	28	85	41	44
字字家ノ	4	8	2	6	字字家ノ	-	-	-	-
字字家ノ	124	149	42	107	字字家ノ	-	-	-	-
字字家ノ	85	244	119	125	字字家ノ	54	149	75	74
字字家ノ	1	1	1	0	字字家ノ	5	17	8	9
字字家ノ	24	59	27	32	字字家ノ	21	68	32	36
字字家ノ	17	39	19	20	字字家ノ	-	-	-	-
字字家ノ	5	15	7	8	字字家ノ	-	-	-	-
字字家ノ	6	24	13	11	字字家ノ	-	-	-	-
字字家ノ	53	153	66	87	字字家ノ	29	74	35	39
字字家ノ	9	26	14	12	字字家ノ	-	-	-	-
					字字家ノ	11	33	17	16

第8表 世帯数及び男女別人口 - 大字(字) (続き)

地 域	世 帯 数	人 口			地 域	世 帯 数	人 口		
		総 数	男	女			総 数	男	女
大字大沢田総数	359	960	480	480	大字相坂総数	1,629	4,012	1,944	2,068
字有池	3	7	5	2	字石相	-	-	-	-
字芋久	8	19	10	9	字相落	155	439	217	222
字牛姥	21	58	27	31	字上鴨	-	-	-	-
字懷ノ	28	85	41	44	字上前川	1	3	2	1
字大沢	4	7	5	2	字上小前川	-	-	-	-
字大大	23	80	40	40	字下夕川	408	944	453	491
字大大	22	59	27	32	字下下鴨	-	-	-	-
字北野	-	-	-	-	字白前川	2	3	3	0
字久根ノ	65	157	80	77	字高清	409	1,003	475	528
字小笹	1	5	3	2	字高高	323	731	351	380
字左ノ	1	1	0	1	字高見	128	349	168	181
字下下	14	31	15	16	字長見	7	24	13	11
字李著	-	-	-	-	字箕輪	78	221	112	109
字外堤	24	64	30	34	字六六	1	1	1	0
字長鍋	14	38	19	19	字日町	92	229	118	111
字橋葉	3	7	5	2	字六六	9	25	11	14
字早前	10	30	15	15	字日向	-	-	-	-
字馬洗	-	-	-	-	字日向	-	-	-	-
字上下	2	5	3	2	字久保	-	-	-	-
字立崎	24	82	44	38	字大角	14	37	19	18
字押小	-	-	-	-	字頭上	-	-	-	-
字立堤	3	6	2	4	字神上	-	-	-	-
字中猫	10	36	17	19	字上川	2	3	1	2
字猫焼	60	133	67	66	字山家ノ	214	523	262	261
字山ノ	19	50	25	25	字小妻	-	-	-	-
大字八斗	20	50	21	29	字境坂	-	-	-	-
字家伊	9	24	10	14	字坂ノ	-	-	-	-
字伊大	11	26	11	15	字下野	1	1	1	0
字砂八	52	166	72	94	字蛇着	-	-	-	-
字林林	-	-	-	-	字外大	10	20	9	11
大字豊ケ	17	55	25	30	字明ノ	-	-	-	-
	21	74	33	41	字鷹堤	3	7	2	5
	1	1	1	0	字樋中	1	1	0	1
	11	32	11	21	字中中	6	18	8	10
	2	4	2	2	字中中	7	19	10	9
	-	-	-	-	字長苗	7	18	10	8
	237	593	305	288	字代根	23	61	33	28
	146	361	192	169	字西東	6	20	10	10
	22	63	30	33	字藤古	5	8	4	4
	-	-	-	-	字米前	-	-	-	-
	61	147	74	73	字前菓	2	4	2	2
	6	14	6	8	字地中	-	-	-	-
	2	8	3	5	字柳和	11	42	21	21
	31	75	39	36	字島向	-	-	-	-
	31	75	39	36	字古	-	-	-	-

第8表 世帯数及び男女別人口 - 大字(字) (続き)

地 域	世 帯 数	人 口			地 域	世 帯 数	人 口		
		総 数	男	女			総 数	男	女
大字 伝 法 寺 総	145	386	198	188	大字 米 田 続				
字 泉 田	27	80	40	40	字 竹 鉢 沢	7	20	10	10
字 糸 沼	-	-	-	-	字 館 ノ	-	-	-	-
字 糸 大 釜	-	-	-	-	字 種 原	25	60	27	33
字 大 釜 窪	23	49	28	21	字 段 ノ	2	7	3	4
字 大 金 目	3	16	5	11	字 力 石	-	-	-	-
字 上 上 沢	-	-	-	-	字 血 場	-	-	-	-
字 上 上 寺	12	30	15	15	字 長 塚	-	-	-	-
字 上 黒 前	-	-	-	-	字 月 土 山	-	-	-	-
字 下 下 寺	13	36	18	18	字 中 村	-	-	-	-
字 瀬 千 坂	-	-	-	-	字 長 長 下	10	21	12	9
字 蒼 平 堂	3	7	3	4	字 梨 ノ	2	2	1	1
字 平 館 窪	9	33	17	16	字 苗 根 塚	-	-	-	-
字 館 寺 山	4	8	4	4	字 根 野	-	-	-	-
字 馳 羽 立	2	4	2	2	字 ヒ 冷	11	30	14	16
字 羽 八 原	-	-	-	-	字 深 二	6	12	5	7
字 八 葉 窪	14	35	17	18	字 松 山	1	3	1	2
字 葉 窪 沼	-	-	-	-	字 万 向	-	-	-	-
字 盲 本 山	31	77	44	33	字 向 向	21	53	30	23
字 本 山 数	-	-	-	-	字 向 向	37	92	52	40
字 米 田 総	1	4	2	2	字 向 向	1	1	0	1
字 雨 雨 池	3	7	3	4	字 向 向	2	2	0	2
字 雨 雨 溜	333	827	423	404	字 向 向	11	20	12	8
字 雨 雨 沼	-	-	-	-	字 向 向	6	13	5	8
字 雨 雨 平	5	17	8	9	字 向 向	4	8	4	4
字 雨 雨 倉	5	10	8	2	字 向 向	-	-	-	-
字 石 一 本	3	4	2	2	字 向 向	1	1	1	0
字 石 一 牛	14	35	19	16	字 向 向	2	3	2	1
字 内 大 久 保	33	85	43	42	字 向 向	2	2	1	1
字 大 大 久 谷	-	-	-	-	字 向 向	-	-	-	-
字 大 大 岡 谷	-	-	-	-	字 向 向	-	-	-	-
字 上 上 長 良	-	-	-	-	字 向 向	2	2	1	1
字 壁 良 沢	2	2	1	1	字 向 向	-	-	-	-
字 壁 川 頭	3	8	3	5	字 向 向	3	8	3	5
字 加 北 野	6	15	8	7	字 向 向	-	-	-	-
字 北 清 野	15	51	24	27	字 向 向	15	53	26	27
字 清 谷 地	15	53	26	27	字 向 向	-	-	-	-
字 小 小 林	2	7	3	4	字 向 向	2	7	3	4
字 小 小 林	2	5	2	3	字 向 向	2	5	2	3
字 午 午 屋	1	3	1	2	字 向 向	1	3	1	2
字 細 境 平	2	4	1	3	字 向 向	2	4	1	3
字 境 平 平	1	1	0	1	字 向 向	1	1	0	1
字 桜 窪 沢	19	49	23	26	字 向 向	-	-	-	-
字 笹 野 畑	4	12	8	4	字 向 向	19	49	23	26
字 佐 野 畑	16	42	22	20	字 向 向	4	12	8	4
字 三 下 上	-	-	-	-	字 向 向	16	42	22	20
字 杉 筋 向	7	20	11	9	字 向 向	-	-	-	-
字 筋 筋 保	-	-	-	-	字 向 向	7	20	11	9
字 蒼 蒼 平	3	5	5	0	字 向 向	-	-	-	-
字 蒼 蒼 向	2	2	1	1	字 向 向	3	5	5	0
字 平 平 中	4	8	3	5	字 向 向	2	2	1	1
字 平 平 下	-	-	-	-	字 向 向	4	8	3	5
字 平 平 下	-	-	-	-	字 向 向	-	-	-	-
字 平 平 下	-	-	-	-	字 向 向	-	-	-	-
字 平 平 下	-	-	-	-	字 向 向	-	-	-	-
字 高 高 向	17	36	19	17	字 向 向	17	36	19	17

第8表 世帯数及び男女別人口 - 大字(字) (続き)

地 域	世 帯 数	人 口			地 域	世 帯 数	人 口		
		総 数	男	女			総 数	男	女
大字大不動総	201	299	174	125	大字滝沢総	168	383	183	200
字漆大久	25	42	25	17	字赤伏平	-	-	-	-
字大大久反	2	4	3	1	字赤明戸	33	62	27	35
字大大平久	-	-	-	-	字銀杏	1	3	1	2
字大大平久	4	7	3	4	字漆大木	-	-	-	-
字大大平久	3	5	4	1	字漆大木	10	18	9	9
字大大岡	-	-	-	-	字漆大木	-	-	-	-
字大大岡	-	-	-	-	字漆大木	-	-	-	-
字大大岡	12	37	16	21	字漆大木	-	-	-	-
字大大岡	-	-	-	-	字漆大木	3	10	5	5
字大大岡	-	-	-	-	字漆大木	-	-	-	-
字大大岡	1	5	3	2	字漆大木	-	-	-	-
字大大岡	3	5	2	3	字漆大木	-	-	-	-
字大大岡	-	-	-	-	字漆大木	3	6	4	2
字大大岡	-	-	-	-	字漆大木	-	-	-	-
字大大岡	-	-	-	-	字漆大木	-	-	-	-
字大大岡	-	-	-	-	字漆大木	-	-	-	-
字大大岡	3	5	3	2	字漆大木	-	-	-	-
字大大岡	-	-	-	-	字漆大木	2	2	2	0
字大大岡	-	-	-	-	字漆大木	10	21	11	10
字大大岡	-	-	-	-	字漆大木	-	-	-	-
字大大岡	-	-	-	-	字漆大木	4	7	5	2
字大大岡	1	3	1	2	字漆大木	14	31	14	17
字大大岡	-	-	-	-	字漆大木	1	2	1	1
字大大岡	-	-	-	-	字漆大木	23	60	28	32
字大大岡	9	31	15	16	字漆大木	-	-	-	-
字大大岡	-	-	-	-	字漆大木	1	1	1	0
字大大岡	-	-	-	-	字漆大木	-	-	-	-
字大大岡	-	-	-	-	字漆大木	17	42	18	24
字大大岡	3	5	3	2	字漆大木	-	-	-	-
字大大岡	-	-	-	-	字漆大木	-	-	-	-
字大大岡	-	-	-	-	字漆大木	-	-	-	-
字大大岡	-	-	-	-	字漆大木	1	2	1	1
字大大岡	2	3	2	1	字漆大木	4	10	5	5
字大大岡	7	17	11	6	字漆大木	4	14	8	6
字大大岡	-	-	-	-	字漆大木	16	49	23	26
字大大岡	3	7	3	4	字漆大木	10	28	12	16
字大大岡	-	-	-	-	字漆大木	11	15	8	7
字大大岡	-	-	-	-	字漆大木	-	-	-	-
字大大岡	123	123	80	43	字漆大木	-	-	-	-
字大大岡	-	-	-	-	字漆大木	-	-	-	-

第8表 世帯数及び男女別人口 - 大字(字) (続き)

地 域	世 帯 数	人 口			地 域	世 帯 数	人 口		
		総 数	男	女			総 数	男	女
大字 沢田 総数	518	1,515	737	778	大字 奥瀬 総数	748	1,720	821	899
字 芦 沢	6	18	10	8	字 赤上 石	12	39	18	21
字 雨 名 沢	-	-	-	-	字 通 瀬	14	38	20	18
字 新 屋 沢	6	21	10	11	字 黄大 畑野	-	-	-	-
字 新 市ノ 井	-	-	-	-	字 大大 畑	29	77	42	35
字 岩 後	-	-	-	-	字 大生 平内	16	48	24	24
字 太 大	38	117	56	61	字 北小 沢	22	55	29	26
字 太 太	7	19	8	11	字 北小 沢	47	134	66	68
字 太 太	6	18	7	11	字 小 沢	86	221	108	113
字 太 太	16	31	15	16	字 下 川	-	-	-	-
字 大 大	8	25	14	11	字 下 堰	204	411	176	235
字 大 音	1	3	1	2	字 下 堰	13	34	14	20
字 上 笹	16	55	27	28	字 仙 沢	25	55	31	24
字 笹 沢	1	4	2	2	字 立 立	7	18	6	12
字 沢 笹	-	-	-	-	字 立 立	20	42	18	24
字 笹 笹	2	7	3	4	字 立 立	1	1	1	0
字 笹 笹	1	3	3	0	字 立 立	1	1	1	0
字 笹 笹	34	96	46	50	字 立 立	45	75	36	39
字 笹 笹	41	114	51	63	字 立 立	-	-	-	-
字 下 下	-	-	-	-	字 立 立	27	68	31	37
字 下 下	5	20	10	10	字 立 立	19	43	19	24
字 下 下	-	-	-	-	字 立 立	14	42	21	21
字 下 下	17	49	24	25	字 立 立	1	2	1	1
字 下 下	1	5	4	1	字 立 立	8	26	14	12
字 下 下	17	49	20	29	字 立 立	-	-	-	-
字 高 高	-	-	-	-	字 立 立	-	-	-	-
字 高 高	8	29	15	14	字 立 立	-	-	-	-
字 高 高	9	31	13	18	字 立 立	-	-	-	-
字 高 高	-	-	-	-	字 立 立	-	-	-	-
字 高 高	12	35	17	18	字 立 立	-	-	-	-
字 高 高	18	47	24	23	字 立 立	95	196	98	98
字 高 高	14	41	19	22	字 立 立	42	94	47	47
字 高 高	5	12	6	6	字 立 立	-	-	-	-
字 高 高	-	-	-	-					
字 高 高	18	54	28	26					
字 高 高	5	11	6	5					
字 高 高	31	94	51	43					
字 高 高	1	2	1	1					
字 高 高	-	-	-	-					
字 高 高	-	-	-	-					
字 高 高	14	43	22	21					
字 高 高	1	1	1	0					
字 高 高	4	7	3	4					
字 高 高	-	-	-	-					
字 高 高	-	-	-	-					
字 高 高	10	27	13	14					
字 高 高	-	-	-	-					
字 高 高	6	31	16	15					
字 高 高	15	38	19	19					
字 高 高	8	27	14	13					
字 高 高	-	-	-	-					
字 高 高	14	41	18	23					
字 高 高	1	2	1	1					
字 高 高	55	151	70	81					
字 高 高	22	59	34	25					
字 高 高	-	-	-	-					
字 高 高	24	78	35	43					

