

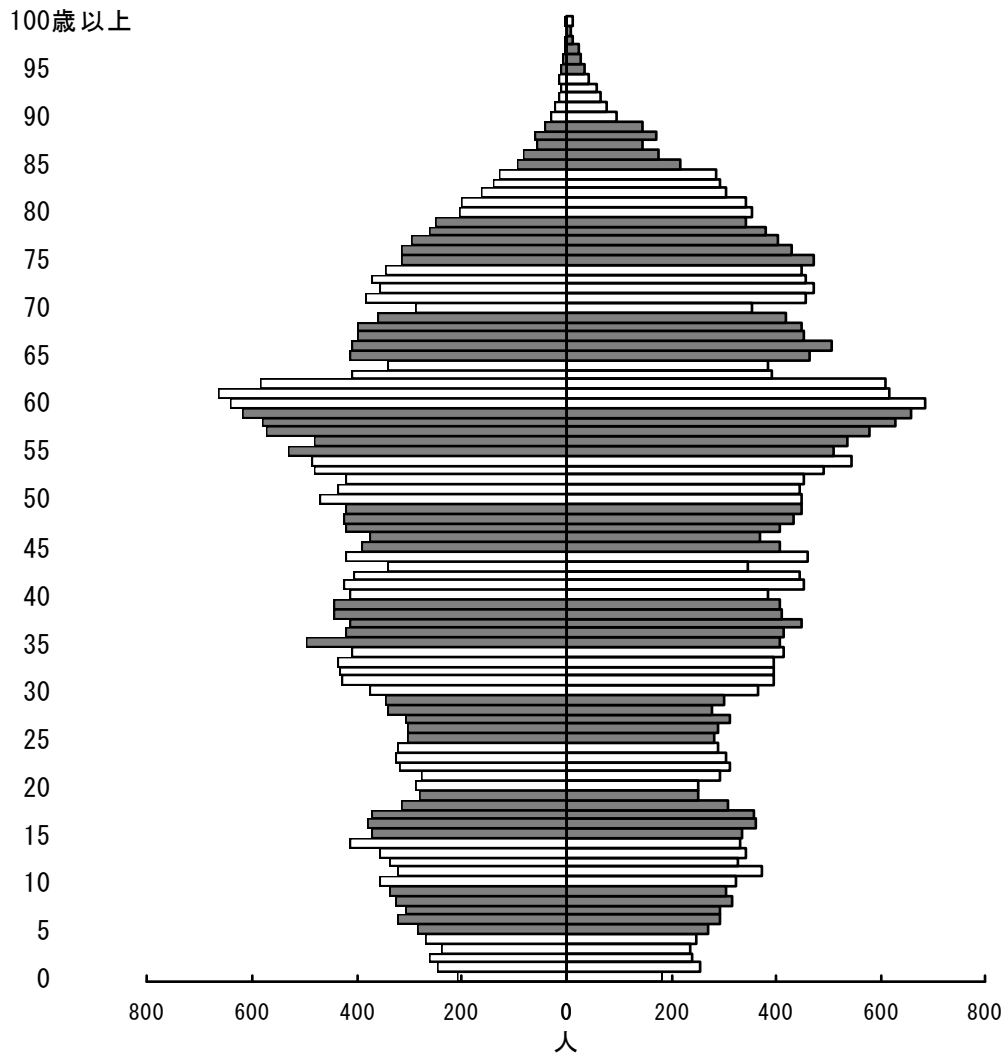
住民基本台帳に基づく十和田市の人口

(平成21年9月30日現在)

総数 66,421人

男 31,952人

女 34,469人



十和田市企画財政部企画調整課

図1 年齢3区分別人口の推移及び将来推計人口

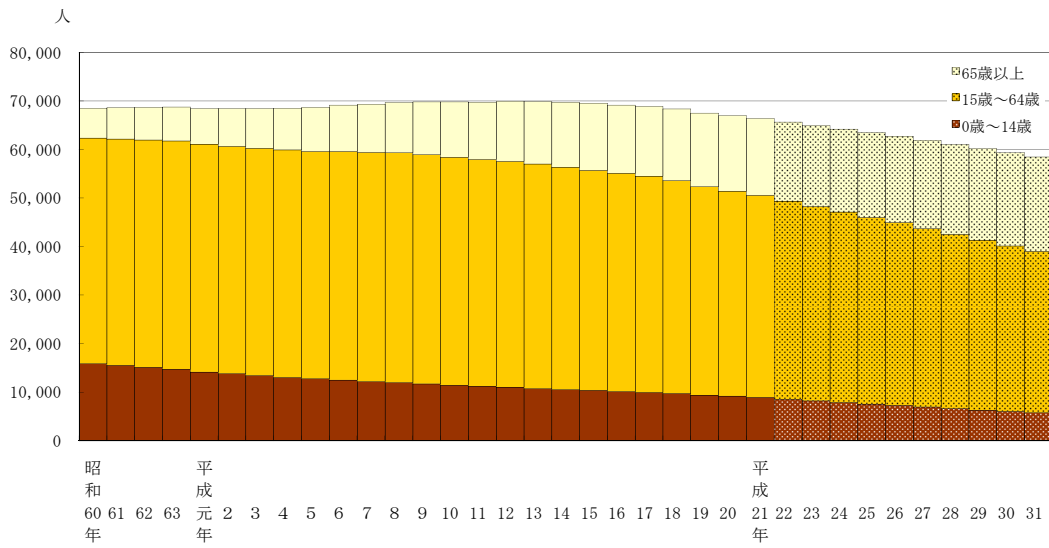
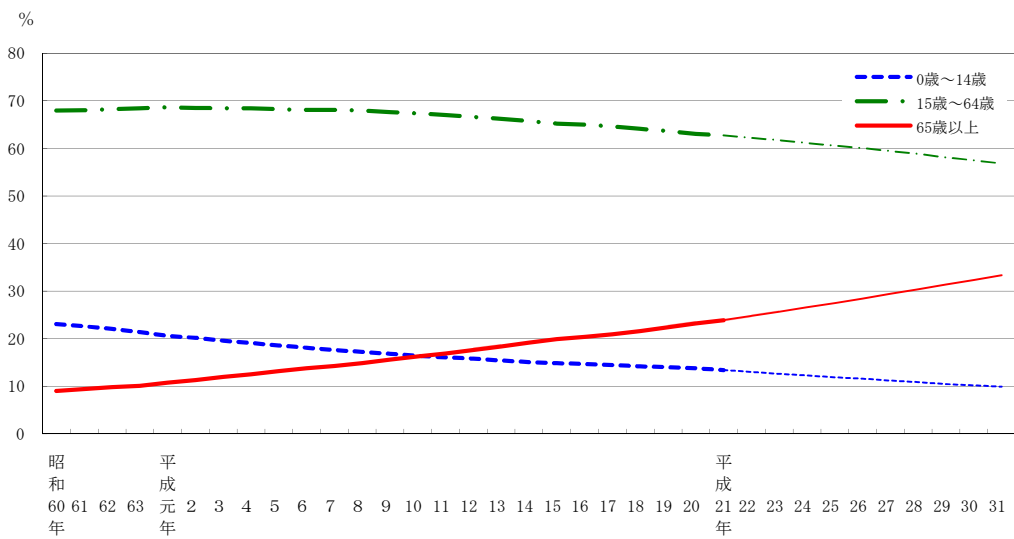


図2 年齢3区分別人口割合の推移及び将来推計



注1) 各年9月30日現在
 注2) 平成16年以前の数値は、現在の市域に合わせて組み替えたもの
 注3) 将来推計はコーホート変化率法により算出したもの

統計表

第 1 表	世帯数及び男女別人口－住居表示区域，大字.....	1
第 2 表	年齢（5 歳階級），男女別人口及び年齢別割合－住居表示区域，大字 ..	2
第 3 表	世帯数及び男女別人口－小学校区，中学校区.....	20
第 4 表	年齢（5 歳階級），男女別人口及び年齢別割合－小学校区，中学校区 .	21
第 5 表	年齢（各歳），男女別人口及び年齢別割合.....	29
第 6 表	年齢（3 区分）別人口と割合の推移及び将来推計	30

第1表 世帯数及び男女別人口 - 住居表示区域, 大字

地 域	世 帯 数	人 口		
		総 数	男	女
総 数	26,701	66,421	31,952	34,469
住居表示区域総数	15,382	35,012	16,645	18,367
大字総数	11,319	31,409	15,307	16,102
稲穂東	379	843	372	471
生並	425	955	435	520
番番番	323	697	310	387
番番番	219	414	189	225
番番番	726	1,479	667	812
番番番	194	410	202	208
番番番	211	529	259	270
番番番	224	551	282	269
番番番	338	797	384	413
番番番	375	726	338	388
番番番	532	1,072	527	545
番番番	260	606	287	319
番番番	336	863	423	440
番番番	96	272	135	137
番番番	333	672	324	348
番番番	449	808	422	386
番番番	495	806	408	398
番番番	513	1,089	538	551
番番番	411	886	403	483
番番番	135	285	135	150
番番番	308	687	319	368
番番番	420	932	434	498
番番番	333	812	415	397
番番番	256	621	293	328
番番番	811	2,012	975	1,037
番番番	227	458	230	228
番番番	560	1,282	571	711
番番番	466	1,157	544	613
番番番	416	1,024	503	521
番番番	376	969	463	506
番番番	718	1,865	891	974
番番番	884	2,032	899	1,133
番番番	716	1,606	766	840
町目	110	291	140	151
町目	197	488	242	246
町目	141	354	173	181
町目	68	158	72	86
町目	116	318	165	153
町目	66	153	71	82
町目	55	131	67	64
町目	199	503	249	254
町目	56	107	53	54
町目	132	306	146	160
町目	148	358	163	195
町目	142	322	149	173
町目	312	841	398	443
町目	114	314	140	174
町目	61	151	74	77
大字	4,162	10,754	5,250	5,504
大字	298	828	395	433
大字	337	1,054	504	550
大字	613	1,765	819	946
大字	860	2,434	1,167	1,267
大字	352	1,109	567	542
大字	17	54	23	31
大字	49	179	86	93
大字	220	685	347	338
大字	31	103	49	54
大字	1,565	4,353	2,135	2,218
大字	208	603	299	304
大字	151	454	233	221
大字	348	1,056	534	522
大字	240	376	206	170
大字	176	479	226	253
大字	514	1,767	867	900
大字	783	2,135	1,020	1,115
大字	395	1,221	580	641

第2表 年齢(5歳階級), 男女別人口及び年齢別割合 - 住居表示区域, 大字

年 齢 (5歳階級)	総 数	男	女	年 齢 (5歳階級)	総 数	男	女
総 数	66,421	31,952	34,469	大 字 総 数	31,409	15,307	16,102
0 ～ 4 歳	2,381	1,219	1,162	0 ～ 4 歳	1,066	560	506
5 ～ 9	3,058	1,578	1,480	5 ～ 9	1,410	733	677
10 ～ 14	3,480	1,781	1,699	10 ～ 14	1,615	815	800
15 ～ 19	3,334	1,721	1,613	15 ～ 19	1,612	840	772
20 ～ 24	2,986	1,535	1,451	20 ～ 24	1,214	603	611
25 ～ 29	3,065	1,602	1,463	25 ～ 29	1,382	761	621
30 ～ 34	4,049	2,083	1,966	30 ～ 34	1,783	944	839
35 ～ 39	4,314	2,218	2,096	35 ～ 39	1,889	977	912
40 ～ 44	4,099	2,006	2,093	40 ～ 44	1,802	903	899
45 ～ 49	4,100	2,030	2,070	45 ～ 49	1,838	938	900
50 ～ 54	4,676	2,295	2,381	50 ～ 54	2,273	1,139	1,134
55 ～ 59	5,699	2,784	2,915	55 ～ 59	2,983	1,509	1,474
60 ～ 64	5,325	2,640	2,685	60 ～ 64	2,621	1,393	1,228
65 ～ 69	4,272	1,983	2,289	65 ～ 69	1,895	914	981
70 ～ 74	3,942	1,748	2,194	70 ～ 74	1,860	813	1,047
75 ～ 79	3,455	1,430	2,025	75 ～ 79	1,753	704	1,049
80 ～ 84	2,421	839	1,582	80 ～ 84	1,374	479	895
85 ～ 89	1,192	335	857	85 ～ 89	679	196	483
90 ～ 94	430	97	333	90 ～ 94	266	65	201
95 ～ 99	129	26	103	95 ～ 99	84	20	64
100 歳 以 上	14	2	12	100 歳 以 上	10	1	9
(再 掲)				(再 掲)			
15 歳 未 満	8,919	4,578	4,341	15 歳 未 満	4,091	2,108	1,983
15 ～ 64 歳	41,647	20,914	20,733	15 ～ 64 歳	19,397	10,007	9,390
65 歳 以 上	15,855	6,460	9,395	65 歳 以 上	7,921	3,192	4,729
75 歳 以 上	7,641	2,729	4,912	75 歳 以 上	4,166	1,465	2,701
85 歳 以 上	1,765	460	1,305	85 歳 以 上	1,039	282	757
年 齢 別 割 合 (%)				年 齢 別 割 合 (%)			
15 歳 未 満	13.4	14.3	12.6	15 歳 未 満	13.0	13.8	12.3
15 ～ 64 歳	62.7	65.5	60.1	15 ～ 64 歳	61.8	65.4	58.3
65 歳 以 上	23.9	20.2	27.3	65 歳 以 上	25.2	20.9	29.4
75 歳 以 上	11.5	8.5	14.3	75 歳 以 上	13.3	9.6	16.8
85 歳 以 上	2.7	1.4	3.8	85 歳 以 上	3.3	1.8	4.7
住 居 表 示 区 域	35,012	16,645	18,367				
0 ～ 4 歳	1,315	659	656				
5 ～ 9	1,648	845	803				
10 ～ 14	1,865	966	899				
15 ～ 19	1,722	881	841				
20 ～ 24	1,772	932	840				
25 ～ 29	1,683	841	842				
30 ～ 34	2,266	1,139	1,127				
35 ～ 39	2,425	1,241	1,184				
40 ～ 44	2,297	1,103	1,194				
45 ～ 49	2,262	1,092	1,170				
50 ～ 54	2,403	1,156	1,247				
55 ～ 59	2,716	1,275	1,441				
60 ～ 64	2,704	1,247	1,457				
65 ～ 69	2,377	1,069	1,308				
70 ～ 74	2,082	935	1,147				
75 ～ 79	1,702	726	976				
80 ～ 84	1,047	360	687				
85 ～ 89	513	139	374				
90 ～ 94	164	32	132				
95 ～ 99	45	6	39				
100 歳 以 上	4	1	3				
(再 掲)							
15 歳 未 満	4,828	2,470	2,358				
15 ～ 64 歳	22,250	10,907	11,343				
65 歳 以 上	7,934	3,268	4,666				
75 歳 以 上	3,475	1,264	2,211				
85 歳 以 上	726	178	548				
年 齢 別 割 合 (%)							
15 歳 未 満	13.8	14.8	12.8				
15 ～ 64 歳	63.5	65.5	61.8				
65 歳 以 上	22.7	19.6	25.4				
75 歳 以 上	9.9	7.6	12.0				
85 歳 以 上	2.1	1.1	3.0				

第2表 年齢(5歳階級), 男女別人口及び年齢別割合 - 住居表示区域, 大字(続き)

年 齢 (5歳階級)			総 数	男	女	年 齢 (5歳階級)			総 数	男	女
稲 生 町			843	372	471	東 一 番 町			697	310	387
0 ~ 4 歳			31	16	15	0 ~ 4 歳			32	17	15
5 ~ 9			21	10	11	5 ~ 9			26	11	15
10 ~ 14			33	15	18	10 ~ 14			27	11	16
15 ~ 19			32	16	16	15 ~ 19			32	14	18
20 ~ 24			28	14	14	20 ~ 24			22	10	12
25 ~ 29			29	15	14	25 ~ 29			35	18	17
30 ~ 34			40	17	23	30 ~ 34			52	30	22
35 ~ 39			51	29	22	35 ~ 39			38	20	18
40 ~ 44			54	26	28	40 ~ 44			39	18	21
45 ~ 49			52	24	28	45 ~ 49			46	18	28
50 ~ 54			46	21	25	50 ~ 54			50	20	30
55 ~ 59			63	29	34	55 ~ 59			58	25	33
60 ~ 64			80	34	46	60 ~ 64			63	25	38
65 ~ 69			58	22	36	65 ~ 69			55	29	26
70 ~ 74			77	34	43	70 ~ 74			56	19	37
75 ~ 79			59	28	31	75 ~ 79			31	13	18
80 ~ 84			56	16	40	80 ~ 84			26	8	18
85 ~ 89			21	6	15	85 ~ 89			6	4	2
90 ~ 94			8	0	8	90 ~ 94			2	0	2
95 ~ 99			3	0	3	95 ~ 99			1	0	1
100 歳 以 上			1	0	1	100 歳 以 上			0	0	0
(再 掲)						(再 掲)					
15 歳 未 満			85	41	44	15 歳 未 満			85	39	46
15 ~ 64 歳			475	225	250	15 ~ 64 歳			435	198	237
65 歳 以 上			283	106	177	65 歳 以 上			177	73	104
75 歳 以 上			148	50	98	75 歳 以 上			66	25	41
85 歳 以 上			33	6	27	85 歳 以 上			9	4	5
年 齢 別 割 合 (%)						年 齢 別 割 合 (%)					
15 歳 未 満			10.1	11.0	9.3	15 歳 未 満			12.2	12.6	11.9
15 ~ 64 歳			56.3	60.5	53.1	15 ~ 64 歳			62.4	63.9	61.2
65 歳 以 上			33.6	28.5	37.6	65 歳 以 上			25.4	23.5	26.9
75 歳 以 上			17.6	13.4	20.8	75 歳 以 上			9.5	8.1	10.6
85 歳 以 上			3.9	1.6	5.7	85 歳 以 上			1.3	1.3	1.3
穂 並 町			955	435	520	東 二 番 町			414	189	225
0 ~ 4 歳			17	8	9	0 ~ 4 歳			18	10	8
5 ~ 9			36	15	21	5 ~ 9			17	8	9
10 ~ 14			48	28	20	10 ~ 14			14	7	7
15 ~ 19			44	21	23	15 ~ 19			5	2	3
20 ~ 24			43	13	30	20 ~ 24			15	9	6
25 ~ 29			38	15	23	25 ~ 29			20	7	13
30 ~ 34			51	28	23	30 ~ 34			25	9	16
35 ~ 39			56	32	24	35 ~ 39			30	17	13
40 ~ 44			45	28	17	40 ~ 44			25	15	10
45 ~ 49			60	31	29	45 ~ 49			16	7	9
50 ~ 54			63	28	35	50 ~ 54			39	22	17
55 ~ 59			85	41	44	55 ~ 59			35	16	19
60 ~ 64			81	42	39	60 ~ 64			29	11	18
65 ~ 69			51	13	38	65 ~ 69			40	19	21
70 ~ 74			66	25	41	70 ~ 74			23	8	15
75 ~ 79			82	35	47	75 ~ 79			29	9	20
80 ~ 84			47	20	27	80 ~ 84			20	9	11
85 ~ 89			30	11	19	85 ~ 89			8	3	5
90 ~ 94			12	1	11	90 ~ 94			6	1	5
95 ~ 99			0	0	0	95 ~ 99			0	0	0
100 歳 以 上			0	0	0	100 歳 以 上			0	0	0
(再 掲)						(再 掲)					
15 歳 未 満			101	51	50	15 歳 未 満			49	25	24
15 ~ 64 歳			566	279	287	15 ~ 64 歳			239	115	124
65 歳 以 上			288	105	183	65 歳 以 上			126	49	77
75 歳 以 上			171	67	104	75 歳 以 上			63	22	41
85 歳 以 上			42	12	30	85 歳 以 上			14	4	10
年 齢 別 割 合 (%)						年 齢 別 割 合 (%)					
15 歳 未 満			10.6	11.7	9.6	15 歳 未 満			11.8	13.2	10.7
15 ~ 64 歳			59.3	64.1	55.2	15 ~ 64 歳			57.7	60.8	55.1
65 歳 以 上			30.2	24.1	35.2	65 歳 以 上			30.4	25.9	34.2
75 歳 以 上			17.9	15.4	20.0	75 歳 以 上			15.2	11.6	18.2
85 歳 以 上			4.4	2.8	5.8	85 歳 以 上			3.4	2.1	4.4

第2表 年齢(5歳階級), 男女別人口及び年齢別割合 - 住居表示区域, 大字(続き)

年 齢 (5歳階級)	総 数	男	女	年 齢 (5歳階級)	総 数	男	女
東 三 番 町	1,479	667	812	東 五 番 町	529	259	270
0 ~ 4 歳	40	17	23	0 ~ 4 歳	20	11	9
5 ~ 9	58	34	24	5 ~ 9	24	18	6
10 ~ 14	61	29	32	10 ~ 14	19	7	12
15 ~ 19	64	30	34	15 ~ 19	23	14	9
20 ~ 24	60	33	27	20 ~ 24	31	12	19
25 ~ 29	63	30	33	25 ~ 29	21	9	12
30 ~ 34	102	47	55	30 ~ 34	37	18	19
35 ~ 39	90	46	44	35 ~ 39	47	18	29
40 ~ 44	93	46	47	40 ~ 44	33	21	12
45 ~ 49	84	38	46	45 ~ 49	21	7	14
50 ~ 54	89	33	56	50 ~ 54	46	26	20
55 ~ 59	119	53	66	55 ~ 59	43	18	25
60 ~ 64	138	54	84	60 ~ 64	57	32	25
65 ~ 69	120	61	59	65 ~ 69	36	17	19
70 ~ 74	91	45	46	70 ~ 74	24	12	12
75 ~ 79	97	42	55	75 ~ 79	27	13	14
80 ~ 84	61	16	45	80 ~ 84	13	4	9
85 ~ 89	38	10	28	85 ~ 89	5	2	3
90 ~ 94	9	3	6	90 ~ 94	2	0	2
95 ~ 99	2	0	2	95 ~ 99	0	0	0
100 歳 以 上	0	0	0	100 歳 以 上	0	0	0
(再 掲)				(再 掲)			
15 歳 未 満	159	80	79	15 歳 未 満	63	36	27
15 ~ 64 歳	902	410	492	15 ~ 64 歳	359	175	184
65 歳 以 上	418	177	241	65 歳 以 上	107	48	59
75 歳 以 上	207	71	136	75 歳 以 上	47	19	28
85 歳 以 上	49	13	36	85 歳 以 上	7	2	5
年 齢 別 割 合 (%)				年 齢 別 割 合 (%)			
15 歳 未 満	10.8	12.0	9.7	15 歳 未 満	11.9	13.9	10.0
15 ~ 64 歳	61.0	61.5	60.6	15 ~ 64 歳	67.9	67.6	68.1
65 歳 以 上	28.3	26.5	29.7	65 歳 以 上	20.2	18.5	21.9
75 歳 以 上	14.0	10.6	16.7	75 歳 以 上	8.9	7.3	10.4
85 歳 以 上	3.3	1.9	4.4	85 歳 以 上	1.3	0.8	1.9
東 四 番 町	410	202	208	東 六 番 町	551	282	269
0 ~ 4 歳	17	9	8	0 ~ 4 歳	16	11	5
5 ~ 9	16	6	10	5 ~ 9	28	17	11
10 ~ 14	21	11	10	10 ~ 14	27	16	11
15 ~ 19	13	9	4	15 ~ 19	38	21	17
20 ~ 24	16	9	7	20 ~ 24	27	15	12
25 ~ 29	22	10	12	25 ~ 29	34	19	15
30 ~ 34	29	13	16	30 ~ 34	30	16	14
35 ~ 39	40	19	21	35 ~ 39	36	22	14
40 ~ 44	29	11	18	40 ~ 44	30	13	17
45 ~ 49	23	16	7	45 ~ 49	43	24	19
50 ~ 54	23	16	7	50 ~ 54	28	10	18
55 ~ 59	28	16	12	55 ~ 59	38	19	19
60 ~ 64	28	12	16	60 ~ 64	41	22	19
65 ~ 69	35	14	21	65 ~ 69	46	20	26
70 ~ 74	27	12	15	70 ~ 74	39	21	18
75 ~ 79	25	13	12	75 ~ 79	25	9	16
80 ~ 84	9	3	6	80 ~ 84	18	4	14
85 ~ 89	7	3	4	85 ~ 89	6	3	3
90 ~ 94	1	0	1	90 ~ 94	0	0	0
95 ~ 99	1	0	1	95 ~ 99	1	0	1
100 歳 以 上	0	0	0	100 歳 以 上	0	0	0
(再 掲)				(再 掲)			
15 歳 未 満	54	26	28	15 歳 未 満	71	44	27
15 ~ 64 歳	251	131	120	15 ~ 64 歳	345	181	164
65 歳 以 上	105	45	60	65 歳 以 上	135	57	78
75 歳 以 上	43	19	24	75 歳 以 上	50	16	34
85 歳 以 上	9	3	6	85 歳 以 上	7	3	4
年 齢 別 割 合 (%)				年 齢 別 割 合 (%)			
15 歳 未 満	13.2	12.9	13.5	15 歳 未 満	12.9	15.6	10.0
15 ~ 64 歳	61.2	64.9	57.7	15 ~ 64 歳	62.6	64.2	61.0
65 歳 以 上	25.6	22.3	28.8	65 歳 以 上	24.5	20.2	29.0
75 歳 以 上	10.5	9.4	11.5	75 歳 以 上	9.1	5.7	12.6
85 歳 以 上	2.2	1.5	2.9	85 歳 以 上	1.3	1.1	1.5

第2表 年齢(5歳階級), 男女別人口及び年齢別割合 - 住居表示区域, 大字(続き)

年 齢 (5歳階級)	総 数	男	女	年 齢 (5歳階級)	総 数	男	女
東 十 一 番 町 歳	797	384	413	東 十 三 番 町 歳	1,072	527	545
0 ~ 4	39	19	20	0 ~ 4	37	19	18
5 ~ 9	47	27	20	5 ~ 9	52	33	19
10 ~ 14	47	22	25	10 ~ 14	55	29	26
15 ~ 19	35	21	14	15 ~ 19	42	19	23
20 ~ 24	32	10	22	20 ~ 24	57	26	31
25 ~ 29	59	34	25	25 ~ 29	52	27	25
30 ~ 34	72	38	34	30 ~ 34	82	51	31
35 ~ 39	49	22	27	35 ~ 39	88	48	40
40 ~ 44	50	25	25	40 ~ 44	71	34	37
45 ~ 49	50	23	27	45 ~ 49	80	40	40
50 ~ 54	46	21	25	50 ~ 54	65	30	35
55 ~ 59	67	28	39	55 ~ 59	84	38	46
60 ~ 64	60	30	30	60 ~ 64	92	42	50
65 ~ 69	53	22	31	65 ~ 69	70	34	36
70 ~ 74	33	15	18	70 ~ 74	58	30	28
75 ~ 79	31	19	12	75 ~ 79	36	13	23
80 ~ 84	17	6	11	80 ~ 84	32	8	24
85 ~ 89	6	2	4	85 ~ 89	14	4	10
90 ~ 94	4	0	4	90 ~ 94	5	2	3
95 ~ 99	0	0	0	95 ~ 99	0	0	0
100 歳 以 上	0	0	0	100 歳 以 上	0	0	0
(再 掲)				(再 掲)			
15 歳 未 満	133	68	65	15 歳 未 満	144	81	63
15 ~ 64 歳	520	252	268	15 ~ 64 歳	713	355	358
65 歳 以 上	144	64	80	65 歳 以 上	215	91	124
75 歳 以 上	58	27	31	75 歳 以 上	87	27	60
85 歳 以 上	10	2	8	85 歳 以 上	19	6	13
年 齢 別 割 合 (%)				年 齢 別 割 合 (%)			
15 歳 未 満	16.7	17.7	15.7	15 歳 未 満	13.4	15.4	11.6
15 ~ 64 歳	65.2	65.6	64.9	15 ~ 64 歳	66.5	67.4	65.7
65 歳 以 上	18.1	16.7	19.4	65 歳 以 上	20.1	17.3	22.8
75 歳 以 上	7.3	7.0	7.5	75 歳 以 上	8.1	5.1	11.0
85 歳 以 上	1.3	0.5	1.9	85 歳 以 上	1.8	1.1	2.4
東 十 二 番 町 歳	726	338	388	東 十 四 番 町 歳	606	287	319
0 ~ 4	28	13	15	0 ~ 4	23	12	11
5 ~ 9	37	17	20	5 ~ 9	21	11	10
10 ~ 14	30	18	12	10 ~ 14	35	17	18
15 ~ 19	39	19	20	15 ~ 19	33	19	14
20 ~ 24	25	11	14	20 ~ 24	30	16	14
25 ~ 29	37	21	16	25 ~ 29	36	16	20
30 ~ 34	66	34	32	30 ~ 34	37	17	20
35 ~ 39	57	23	34	35 ~ 39	47	25	22
40 ~ 44	56	23	33	40 ~ 44	47	22	25
45 ~ 49	52	28	24	45 ~ 49	54	26	28
50 ~ 54	48	25	23	50 ~ 54	35	17	18
55 ~ 59	61	25	36	55 ~ 59	43	18	25
60 ~ 64	55	26	29	60 ~ 64	42	22	20
65 ~ 69	57	26	31	65 ~ 69	40	15	25
70 ~ 74	28	11	17	70 ~ 74	40	20	20
75 ~ 79	24	14	10	75 ~ 79	20	7	13
80 ~ 84	18	4	14	80 ~ 84	13	6	7
85 ~ 89	7	0	7	85 ~ 89	9	1	8
90 ~ 94	1	0	1	90 ~ 94	1	0	1
95 ~ 99	0	0	0	95 ~ 99	0	0	0
100 歳 以 上	0	0	0	100 歳 以 上	0	0	0
(再 掲)				(再 掲)			
15 歳 未 満	95	48	47	15 歳 未 満	79	40	39
15 ~ 64 歳	496	235	261	15 ~ 64 歳	404	198	206
65 歳 以 上	135	55	80	65 歳 以 上	123	49	74
75 歳 以 上	50	18	32	75 歳 以 上	43	14	29
85 歳 以 上	8	0	8	85 歳 以 上	10	1	9
年 齢 別 割 合 (%)				年 齢 別 割 合 (%)			
15 歳 未 満	13.1	14.2	12.1	15 歳 未 満	13.0	13.9	12.2
15 ~ 64 歳	68.3	69.5	67.3	15 ~ 64 歳	66.7	69.0	64.6
65 歳 以 上	18.6	16.3	20.6	65 歳 以 上	20.3	17.1	23.2
75 歳 以 上	6.9	5.3	8.2	75 歳 以 上	7.1	4.9	9.1
85 歳 以 上	1.1	0.0	2.1	85 歳 以 上	1.7	0.3	2.8

第2表 年齢(5歳階級), 男女別人口及び年齢別割合 - 住居表示区域, 大字(続き)

年 齢 (5歳階級)	総 数	男	女	年 齢 (5歳階級)	総 数	男	女
東 十 五 番 町	863	423	440	東 二 十 一 番 町	672	324	348
0 ～ 4 歳	54	27	27	0 ～ 4 歳	28	16	12
5 ～ 9	61	26	35	5 ～ 9	30	13	17
10 ～ 14	47	24	23	10 ～ 14	28	15	13
15 ～ 19	40	18	22	15 ～ 19	42	20	22
20 ～ 24	28	20	8	20 ～ 24	84	48	36
25 ～ 29	46	25	21	25 ～ 29	48	18	30
30 ～ 34	71	33	38	30 ～ 34	52	23	29
35 ～ 39	80	43	37	35 ～ 39	57	32	25
40 ～ 44	74	36	38	40 ～ 44	37	13	24
45 ～ 49	46	27	19	45 ～ 49	47	23	24
50 ～ 54	45	22	23	50 ～ 54	61	34	27
55 ～ 59	78	39	39	55 ～ 59	46	19	27
60 ～ 64	63	29	34	60 ～ 64	42	21	21
65 ～ 69	53	19	34	65 ～ 69	21	11	10
70 ～ 74	30	18	12	70 ～ 74	16	8	8
75 ～ 79	28	10	18	75 ～ 79	12	5	7
80 ～ 84	7	3	4	80 ～ 84	15	2	13
85 ～ 89	9	4	5	85 ～ 89	5	2	3
90 ～ 94	2	0	2	90 ～ 94	1	1	0
95 ～ 99	1	0	1	95 ～ 99	0	0	0
100 歳 以 上	0	0	0	100 歳 以 上	0	0	0
(再 掲)				(再 掲)			
15 歳 未 満	162	77	85	15 歳 未 満	86	44	42
15 ～ 64 歳	571	292	279	15 ～ 64 歳	516	251	265
65 歳 以 上	130	54	76	65 歳 以 上	70	29	41
75 歳 以 上	47	17	30	75 歳 以 上	33	10	23
85 歳 以 上	12	4	8	85 歳 以 上	6	3	3
年 齢 別 割 合 (%)				年 齢 別 割 合 (%)			
15 歳 未 満	18.8	18.2	19.3	15 歳 未 満	12.8	13.6	12.1
15 ～ 64 歳	66.2	69.0	63.4	15 ～ 64 歳	76.8	77.5	76.1
65 歳 以 上	15.1	12.8	17.3	65 歳 以 上	10.4	9.0	11.8
75 歳 以 上	5.4	4.0	6.8	75 歳 以 上	4.9	3.1	6.6
85 歳 以 上	1.4	0.9	1.8	85 歳 以 上	0.9	0.9	0.9
東 十 六 番 町	272	135	137	東 二 十 二 番 町	808	422	386
0 ～ 4 歳	8	5	3	0 ～ 4 歳	34	20	14
5 ～ 9	23	10	13	5 ～ 9	33	20	13
10 ～ 14	18	13	5	10 ～ 14	44	23	21
15 ～ 19	21	12	9	15 ～ 19	23	12	11
20 ～ 24	17	7	10	20 ～ 24	93	53	40
25 ～ 29	10	5	5	25 ～ 29	60	33	27
30 ～ 34	11	5	6	30 ～ 34	74	39	35
35 ～ 39	14	8	6	35 ～ 39	73	43	30
40 ～ 44	23	8	15	40 ～ 44	48	26	22
45 ～ 49	24	10	14	45 ～ 49	54	27	27
50 ～ 54	27	15	12	50 ～ 54	48	29	19
55 ～ 59	20	10	10	55 ～ 59	54	22	32
60 ～ 64	20	10	10	60 ～ 64	55	29	26
65 ～ 69	13	7	6	65 ～ 69	37	19	18
70 ～ 74	15	8	7	70 ～ 74	24	10	14
75 ～ 79	3	1	2	75 ～ 79	23	11	12
80 ～ 84	3	0	3	80 ～ 84	19	6	13
85 ～ 89	2	1	1	85 ～ 89	4	0	4
90 ～ 94	0	0	0	90 ～ 94	4	0	4
95 ～ 99	0	0	0	95 ～ 99	3	0	3
100 歳 以 上	0	0	0	100 歳 以 上	1	0	1
(再 掲)				(再 掲)			
15 歳 未 満	49	28	21	15 歳 未 満	111	63	48
15 ～ 64 歳	187	90	97	15 ～ 64 歳	582	313	269
65 歳 以 上	36	17	19	65 歳 以 上	115	46	69
75 歳 以 上	8	2	6	75 歳 以 上	54	17	37
85 歳 以 上	2	1	1	85 歳 以 上	12	0	12
年 齢 別 割 合 (%)				年 齢 別 割 合 (%)			
15 歳 未 満	18.0	20.7	15.3	15 歳 未 満	13.7	14.9	12.4
15 ～ 64 歳	68.8	66.7	70.8	15 ～ 64 歳	72.0	74.2	69.7
65 歳 以 上	13.2	12.6	13.9	65 歳 以 上	14.2	10.9	17.9
75 歳 以 上	2.9	1.5	4.4	75 歳 以 上	6.7	4.0	9.6
85 歳 以 上	0.7	0.7	0.7	85 歳 以 上	1.5	0.0	3.1

第2表 年齢(5歳階級), 男女別人口及び年齢別割合 - 住居表示区域, 大字(続き)

年 齢 (5歳階級)	総 数	男	女	年 齢 (5歳階級)	総 数	男	女
東 二 十 三 番 町 歳	806	408	398	西 一 番 町 歳	886	403	483
0 ~ 4	37	17	20	0 ~ 4	13	4	9
5 ~ 9	28	16	12	5 ~ 9	33	15	18
10 ~ 14	36	20	16	10 ~ 14	30	13	17
15 ~ 19	34	17	17	15 ~ 19	28	13	15
20 ~ 24	180	111	69	20 ~ 24	42	17	25
25 ~ 29	66	38	28	25 ~ 29	52	24	28
30 ~ 34	64	28	36	30 ~ 34	44	23	21
35 ~ 39	49	24	25	35 ~ 39	42	25	17
40 ~ 44	39	17	22	40 ~ 44	45	27	18
45 ~ 49	38	13	25	45 ~ 49	50	28	22
50 ~ 54	44	25	19	50 ~ 54	75	31	44
55 ~ 59	44	24	20	55 ~ 59	87	40	47
60 ~ 64	47	23	24	60 ~ 64	88	39	49
65 ~ 69	34	14	20	65 ~ 69	75	44	31
70 ~ 74	21	10	11	70 ~ 74	66	23	43
75 ~ 79	17	6	11	75 ~ 79	55	16	39
80 ~ 84	17	4	13	80 ~ 84	39	12	27
85 ~ 89	7	1	6	85 ~ 89	12	6	6
90 ~ 94	2	0	2	90 ~ 94	9	2	7
95 ~ 99	1	0	1	95 ~ 99	1	1	0
100 歳 以 上	1	0	1	100 歳 以 上	0	0	0
(再 掲)				(再 掲)			
15 歳 未 満	101	53	48	15 歳 未 満	76	32	44
15 ~ 64 歳	605	320	285	15 ~ 64 歳	553	267	286
65 歳 以 上	100	35	65	65 歳 以 上	257	104	153
75 歳 以 上	45	11	34	75 歳 以 上	116	37	79
85 歳 以 上	11	1	10	85 歳 以 上	22	9	13
年 齢 別 割 合 (%)				年 齢 別 割 合 (%)			
15 歳 未 満	12.5	13.0	12.1	15 歳 未 満	8.6	7.9	9.1
15 ~ 64 歳	75.1	78.4	71.6	15 ~ 64 歳	62.4	66.3	59.2
65 歳 以 上	12.4	8.6	16.3	65 歳 以 上	29.0	25.8	31.7
75 歳 以 上	5.6	2.7	8.5	75 歳 以 上	13.1	9.2	16.4
85 歳 以 上	1.4	0.2	2.5	85 歳 以 上	2.5	2.2	2.7
東 二 十 四 番 町 歳	1,089	538	551	西 二 番 町 歳	285	135	150
0 ~ 4	41	24	17	0 ~ 4	10	6	4
5 ~ 9	46	20	26	5 ~ 9	13	6	7
10 ~ 14	73	33	40	10 ~ 14	7	2	5
15 ~ 19	70	33	37	15 ~ 19	14	7	7
20 ~ 24	130	82	48	20 ~ 24	25	19	6
25 ~ 29	66	30	36	25 ~ 29	7	2	5
30 ~ 34	65	38	27	30 ~ 34	12	6	6
35 ~ 39	65	34	31	35 ~ 39	17	8	9
40 ~ 44	81	36	45	40 ~ 44	17	7	10
45 ~ 49	61	29	32	45 ~ 49	17	9	8
50 ~ 54	82	38	44	50 ~ 54	20	14	6
55 ~ 59	66	31	35	55 ~ 59	26	11	15
60 ~ 64	79	36	43	60 ~ 64	22	12	10
65 ~ 69	51	23	28	65 ~ 69	11	4	7
70 ~ 74	56	26	30	70 ~ 74	23	10	13
75 ~ 79	31	14	17	75 ~ 79	18	8	10
80 ~ 84	16	8	8	80 ~ 84	16	1	15
85 ~ 89	6	2	4	85 ~ 89	8	3	5
90 ~ 94	3	1	2	90 ~ 94	1	0	1
95 ~ 99	1	0	1	95 ~ 99	1	0	1
100 歳 以 上	0	0	0	100 歳 以 上	0	0	0
(再 掲)				(再 掲)			
15 歳 未 満	160	77	83	15 歳 未 満	30	14	16
15 ~ 64 歳	765	387	378	15 ~ 64 歳	177	95	82
65 歳 以 上	164	74	90	65 歳 以 上	78	26	52
75 歳 以 上	57	25	32	75 歳 以 上	44	12	32
85 歳 以 上	10	3	7	85 歳 以 上	10	3	7
年 齢 別 割 合 (%)				年 齢 別 割 合 (%)			
15 歳 未 満	14.7	14.3	15.1	15 歳 未 満	10.5	10.4	10.7
15 ~ 64 歳	70.2	71.9	68.6	15 ~ 64 歳	62.1	70.4	54.7
65 歳 以 上	15.1	13.8	16.3	65 歳 以 上	27.4	19.3	34.7
75 歳 以 上	5.2	4.6	5.8	75 歳 以 上	15.4	8.9	21.3
85 歳 以 上	0.9	0.6	1.3	85 歳 以 上	3.5	2.2	4.7

第2表 年齢(5歳階級), 男女別人口及び年齢別割合 - 住居表示区域, 大字(続き)

年 齢 (5歳階級)	総 数	男	女	年 齢 (5歳階級)	総 数	男	女
西 三 番 町 4 歳	687	319	368	西 五 番 町 4 歳	812	415	397
0 ~ 4	11	5	6	0 ~ 4	28	14	14
5 ~ 9	15	9	6	5 ~ 9	46	24	22
10 ~ 14	33	18	15	10 ~ 14	48	30	18
15 ~ 19	29	16	13	15 ~ 19	36	25	11
20 ~ 24	31	19	12	20 ~ 24	22	10	12
25 ~ 29	27	17	10	25 ~ 29	36	19	17
30 ~ 34	27	14	13	30 ~ 34	44	23	21
35 ~ 39	36	19	17	35 ~ 39	60	29	31
40 ~ 44	30	16	14	40 ~ 44	54	28	26
45 ~ 49	49	25	24	45 ~ 49	65	32	33
50 ~ 54	54	26	28	50 ~ 54	42	23	19
55 ~ 59	49	25	24	55 ~ 59	66	31	35
60 ~ 64	51	17	34	60 ~ 64	66	33	33
65 ~ 69	60	21	39	65 ~ 69	63	27	36
70 ~ 74	58	27	31	70 ~ 74	64	31	33
75 ~ 79	48	20	28	75 ~ 79	40	25	15
80 ~ 84	48	18	30	80 ~ 84	17	7	10
85 ~ 89	25	6	19	85 ~ 89	8	2	6
90 ~ 94	3	1	2	90 ~ 94	7	2	5
95 ~ 99	3	0	3	95 ~ 99	0	0	0
100 歳 以 上	0	0	0	100 歳 以 上	0	0	0
(再 掲)				(再 掲)			
15 歳 未 満	59	32	27	15 歳 未 満	122	68	54
15 ~ 64 歳	383	194	189	15 ~ 64 歳	491	253	238
65 歳 以 上	245	93	152	65 歳 以 上	199	94	105
75 歳 以 上	127	45	82	75 歳 以 上	72	36	36
85 歳 以 上	31	7	24	85 歳 以 上	15	4	11
年 齢 別 割 合 (%)				年 齢 別 割 合 (%)			
15 歳 未 満	8.6	10.0	7.3	15 歳 未 満	15.0	16.4	13.6
15 ~ 64 歳	55.7	60.8	51.4	15 ~ 64 歳	60.5	61.0	59.9
65 歳 以 上	35.7	29.2	41.3	65 歳 以 上	24.5	22.7	26.4
75 歳 以 上	18.5	14.1	22.3	75 歳 以 上	8.9	8.7	9.1
85 歳 以 上	4.5	2.2	6.5	85 歳 以 上	1.8	1.0	2.8
西 四 番 町	932	434	498	西 六 番 町	621	293	328
0 ~ 4 歳	26	10	16	0 ~ 4 歳	20	12	8
5 ~ 9	23	14	9	5 ~ 9	32	19	13
10 ~ 14	51	32	19	10 ~ 14	38	17	21
15 ~ 19	34	19	15	15 ~ 19	32	13	19
20 ~ 24	31	19	12	20 ~ 24	18	10	8
25 ~ 29	34	16	18	25 ~ 29	31	17	14
30 ~ 34	53	28	25	30 ~ 34	36	13	23
35 ~ 39	54	27	27	35 ~ 39	52	29	23
40 ~ 44	55	32	23	40 ~ 44	37	15	22
45 ~ 49	54	29	25	45 ~ 49	47	27	20
50 ~ 54	70	31	39	50 ~ 54	45	21	24
55 ~ 59	82	40	42	55 ~ 59	40	19	21
60 ~ 64	71	22	49	60 ~ 64	43	19	24
65 ~ 69	67	30	37	65 ~ 69	49	22	27
70 ~ 74	78	25	53	70 ~ 74	42	20	22
75 ~ 79	91	42	49	75 ~ 79	24	11	13
80 ~ 84	41	14	27	80 ~ 84	22	7	15
85 ~ 89	11	4	7	85 ~ 89	8	2	6
90 ~ 94	5	0	5	90 ~ 94	2	0	2
95 ~ 99	1	0	1	95 ~ 99	3	0	3
100 歳 以 上	0	0	0	100 歳 以 上	0	0	0
(再 掲)				(再 掲)			
15 歳 未 満	100	56	44	15 歳 未 満	90	48	42
15 ~ 64 歳	538	263	275	15 ~ 64 歳	381	183	198
65 歳 以 上	294	115	179	65 歳 以 上	150	62	88
75 歳 以 上	149	60	89	75 歳 以 上	59	20	39
85 歳 以 上	17	4	13	85 歳 以 上	13	2	11
年 齢 別 割 合 (%)				年 齢 別 割 合 (%)			
15 歳 未 満	10.7	12.9	8.8	15 歳 未 満	14.5	16.4	12.8
15 ~ 64 歳	57.7	60.6	55.2	15 ~ 64 歳	61.4	62.5	60.4
65 歳 以 上	31.5	26.5	35.9	65 歳 以 上	24.2	21.2	26.8
75 歳 以 上	16.0	13.8	17.9	75 歳 以 上	9.5	6.8	11.9
85 歳 以 上	1.8	0.9	2.6	85 歳 以 上	2.1	0.7	3.4

第2表 年齢(5歳階級), 男女別人口及び年齢別割合 - 住居表示区域, 大字(続き)

年 齢 (5歳階級)	総 数	男	女	年 齢 (5歳階級)	総 数	男	女
西 十 一 番 町	2,012	975	1,037	西 十 三 番 町	1,282	571	711
0 ～ 4 歳	65	37	28	0 ～ 4 歳	29	11	18
5 ～ 9	107	56	51	5 ～ 9	53	29	24
10 ～ 14	130	67	63	10 ～ 14	58	26	32
15 ～ 19	97	62	35	15 ～ 19	57	27	30
20 ～ 24	75	36	39	20 ～ 24	45	19	26
25 ～ 29	71	33	38	25 ～ 29	63	34	29
30 ～ 34	97	47	50	30 ～ 34	52	31	21
35 ～ 39	154	78	76	35 ～ 39	64	31	33
40 ～ 44	128	62	66	40 ～ 44	73	32	41
45 ～ 49	135	70	65	45 ～ 49	70	36	34
50 ～ 54	125	64	61	50 ～ 54	99	46	53
55 ～ 59	117	56	61	55 ～ 59	115	58	57
60 ～ 64	141	61	80	60 ～ 64	103	48	55
65 ～ 69	159	75	84	65 ～ 69	90	37	53
70 ～ 74	174	78	96	70 ～ 74	91	35	56
75 ～ 79	127	54	73	75 ～ 79	87	35	52
80 ～ 84	66	24	42	80 ～ 84	66	19	47
85 ～ 89	33	11	22	85 ～ 89	47	10	37
90 ～ 94	8	3	5	90 ～ 94	13	5	8
95 ～ 99	3	1	2	95 ～ 99	6	1	5
100 歳 以 上	0	0	0	100 歳 以 上	1	1	0
(再 掲)				(再 掲)			
15 歳 未 満	302	160	142	15 歳 未 満	140	66	74
15 ～ 64 歳	1,140	569	571	15 ～ 64 歳	741	362	379
65 歳 以 上	570	246	324	65 歳 以 上	401	143	258
75 歳 以 上	237	93	144	75 歳 以 上	220	71	149
85 歳 以 上	44	15	29	85 歳 以 上	67	17	50
年 齢 別 割 合 (%)				年 齢 別 割 合 (%)			
15 歳 未 満	15.0	16.4	13.7	15 歳 未 満	10.9	11.6	10.4
15 ～ 64 歳	56.7	58.4	55.1	15 ～ 64 歳	57.8	63.4	53.3
65 歳 以 上	28.3	25.2	31.2	65 歳 以 上	31.3	25.0	36.3
75 歳 以 上	11.8	9.5	13.9	75 歳 以 上	17.2	12.4	21.0
85 歳 以 上	2.2	1.5	2.8	85 歳 以 上	5.2	3.0	7.0
西 十 二 番 町	458	230	228	西 十 四 番 町	1,157	544	613
0 ～ 4 歳	21	8	13	0 ～ 4 歳	34	13	21
5 ～ 9	24	9	15	5 ～ 9	53	33	20
10 ～ 14	24	14	10	10 ～ 14	76	38	38
15 ～ 19	22	10	12	15 ～ 19	60	30	30
20 ～ 24	9	2	7	20 ～ 24	51	29	22
25 ～ 29	22	14	8	25 ～ 29	31	22	9
30 ～ 34	35	20	15	30 ～ 34	72	32	40
35 ～ 39	35	20	15	35 ～ 39	83	35	48
40 ～ 44	33	16	17	40 ～ 44	88	50	38
45 ～ 49	29	16	13	45 ～ 49	74	34	40
50 ～ 54	30	16	14	50 ～ 54	67	37	30
55 ～ 59	46	32	14	55 ～ 59	73	28	45
60 ～ 64	31	14	17	60 ～ 64	71	31	40
65 ～ 69	24	12	12	65 ～ 69	93	36	57
70 ～ 74	23	9	14	70 ～ 74	106	49	57
75 ～ 79	23	10	13	75 ～ 79	62	26	36
80 ～ 84	16	6	10	80 ～ 84	37	14	23
85 ～ 89	10	2	8	85 ～ 89	20	4	16
90 ～ 94	1	0	1	90 ～ 94	5	2	3
95 ～ 99	0	0	0	95 ～ 99	1	1	0
100 歳 以 上	0	0	0	100 歳 以 上	0	0	0
(再 掲)				(再 掲)			
15 歳 未 満	69	31	38	15 歳 未 満	163	84	79
15 ～ 64 歳	292	160	132	15 ～ 64 歳	670	328	342
65 歳 以 上	97	39	58	65 歳 以 上	324	132	192
75 歳 以 上	50	18	32	75 歳 以 上	125	47	78
85 歳 以 上	11	2	9	85 歳 以 上	26	7	19
年 齢 別 割 合 (%)				年 齢 別 割 合 (%)			
15 歳 未 満	15.1	13.5	16.7	15 歳 未 満	14.1	15.4	12.9
15 ～ 64 歳	63.8	69.6	57.9	15 ～ 64 歳	57.9	60.3	55.8
65 歳 以 上	21.2	17.0	25.4	65 歳 以 上	28.0	24.3	31.3
75 歳 以 上	10.9	7.8	14.0	75 歳 以 上	10.8	8.6	12.7
85 歳 以 上	2.4	0.9	3.9	85 歳 以 上	2.2	1.3	3.1

第2表 年齢(5歳階級), 男女別人口及び年齢別割合 - 住居表示区域, 大字(続き)

年 齢 (5歳階級)	総 数	男	女	年 齢 (5歳階級)	総 数	男	女
西 十 五 番 町 歳	1,024	503	521	西 二 十 一 番 町 歳	1,865	891	974
0 ~ 4	40	16	24	0 ~ 4	75	43	32
5 ~ 9	52	33	19	5 ~ 9	101	47	54
10 ~ 14	51	28	23	10 ~ 14	127	66	61
15 ~ 19	50	26	24	15 ~ 19	124	65	59
20 ~ 24	35	15	20	20 ~ 24	101	49	52
25 ~ 29	32	18	14	25 ~ 29	99	53	46
30 ~ 34	58	32	26	30 ~ 34	95	43	52
35 ~ 39	58	31	27	35 ~ 39	127	60	67
40 ~ 44	66	37	29	40 ~ 44	132	64	68
45 ~ 49	72	32	40	45 ~ 49	141	72	69
50 ~ 54	63	26	37	50 ~ 54	149	67	82
55 ~ 59	79	40	39	55 ~ 59	172	76	96
60 ~ 64	105	48	57	60 ~ 64	126	71	55
65 ~ 69	90	46	44	65 ~ 69	105	43	62
70 ~ 74	76	39	37	70 ~ 74	65	28	37
75 ~ 79	55	22	33	75 ~ 79	75	28	47
80 ~ 84	27	12	15	80 ~ 84	26	11	15
85 ~ 89	10	1	9	85 ~ 89	19	5	14
90 ~ 94	5	1	4	90 ~ 94	6	0	6
95 ~ 99	0	0	0	95 ~ 99	0	0	0
100 歳 以 上	0	0	0	100 歳 以 上	0	0	0
(再 掲)				(再 掲)			
15 歳 未 満	143	77	66	15 歳 未 満	303	156	147
15 ~ 64 歳	618	305	313	15 ~ 64 歳	1,266	620	646
65 歳 以 上	263	121	142	65 歳 以 上	296	115	181
75 歳 以 上	97	36	61	75 歳 以 上	126	44	82
85 歳 以 上	15	2	13	85 歳 以 上	25	5	20
年 齢 別 割 合 (%)				年 齢 別 割 合 (%)			
15 歳 未 満	14.0	15.3	12.7	15 歳 未 満	16.2	17.5	15.1
15 ~ 64 歳	60.4	60.6	60.1	15 ~ 64 歳	67.9	69.6	66.3
65 歳 以 上	25.7	24.1	27.3	65 歳 以 上	15.9	12.9	18.6
75 歳 以 上	9.5	7.2	11.7	75 歳 以 上	6.8	4.9	8.4
85 歳 以 上	1.5	0.4	2.5	85 歳 以 上	1.3	0.6	2.1
西 十 六 番 町 歳	969	463	506	西 二 十 二 番 町 歳	2,032	899	1,133
0 ~ 4	37	19	18	0 ~ 4	69	35	34
5 ~ 9	51	24	27	5 ~ 9	92	46	46
10 ~ 14	58	24	34	10 ~ 14	132	71	61
15 ~ 19	66	32	34	15 ~ 19	108	50	58
20 ~ 24	34	15	19	20 ~ 24	67	36	31
25 ~ 29	42	21	21	25 ~ 29	66	36	30
30 ~ 34	70	33	37	30 ~ 34	119	50	69
35 ~ 39	64	36	28	35 ~ 39	117	51	66
40 ~ 44	72	36	36	40 ~ 44	141	63	78
45 ~ 49	62	24	38	45 ~ 49	110	46	64
50 ~ 54	73	37	36	50 ~ 54	147	62	85
55 ~ 59	77	40	37	55 ~ 59	152	61	91
60 ~ 64	76	35	41	60 ~ 64	165	65	100
65 ~ 69	67	30	37	65 ~ 69	173	79	94
70 ~ 74	52	30	22	70 ~ 74	137	59	78
75 ~ 79	37	13	24	75 ~ 79	118	51	67
80 ~ 84	23	13	10	80 ~ 84	69	26	43
85 ~ 89	5	1	4	85 ~ 89	32	10	22
90 ~ 94	3	0	3	90 ~ 94	12	2	10
95 ~ 99	0	0	0	95 ~ 99	6	0	6
100 歳 以 上	0	0	0	100 歳 以 上	0	0	0
(再 掲)				(再 掲)			
15 歳 未 満	146	67	79	15 歳 未 満	293	152	141
15 ~ 64 歳	636	309	327	15 ~ 64 歳	1,192	520	672
65 歳 以 上	187	87	100	65 歳 以 上	547	227	320
75 歳 以 上	68	27	41	75 歳 以 上	237	89	148
85 歳 以 上	8	1	7	85 歳 以 上	50	12	38
年 齢 別 割 合 (%)				年 齢 別 割 合 (%)			
15 歳 未 満	15.1	14.5	15.6	15 歳 未 満	14.4	16.9	12.4
15 ~ 64 歳	65.6	66.7	64.6	15 ~ 64 歳	58.7	57.8	59.3
65 歳 以 上	19.3	18.8	19.8	65 歳 以 上	26.9	25.3	28.2
75 歳 以 上	7.0	5.8	8.1	75 歳 以 上	11.7	9.9	13.1
85 歳 以 上	0.8	0.2	1.4	85 歳 以 上	2.5	1.3	3.4

第2表 年齢(5歳階級), 男女別人口及び年齢別割合 - 住居表示区域, 大字(続き)

年 齢 (5歳階級)	総 数	男	女	年 齢 (5歳階級)	総 数	男	女
西 二 十 三 番 町 歳	1,606	766	840	元 町 西 二 丁 目 歳	488	242	246
0 ~ 4	65	35	30	0 ~ 4	34	21	13
5 ~ 9	71	33	38	5 ~ 9	33	19	14
10 ~ 14	76	42	34	10 ~ 14	37	21	16
15 ~ 19	75	38	37	15 ~ 19	29	12	17
20 ~ 24	60	33	27	20 ~ 24	16	5	11
25 ~ 29	74	28	46	25 ~ 29	25	11	14
30 ~ 34	91	57	34	30 ~ 34	57	32	25
35 ~ 39	92	48	44	35 ~ 39	45	22	23
40 ~ 44	107	45	62	40 ~ 44	43	19	24
45 ~ 49	99	46	53	45 ~ 49	30	11	19
50 ~ 54	123	57	66	50 ~ 54	37	22	15
55 ~ 59	126	58	68	55 ~ 59	28	14	14
60 ~ 64	128	61	67	60 ~ 64	30	17	13
65 ~ 69	133	71	62	65 ~ 69	11	3	8
70 ~ 74	113	53	60	70 ~ 74	13	5	8
75 ~ 79	100	40	60	75 ~ 79	8	4	4
80 ~ 84	41	19	22	80 ~ 84	7	3	4
85 ~ 89	25	2	23	85 ~ 89	3	0	3
90 ~ 94	7	0	7	90 ~ 94	2	1	1
95 ~ 99	0	0	0	95 ~ 99	0	0	0
100 歳 以 上	0	0	0	100 歳 以 上	0	0	0
(再 掲)				(再 掲)			
15 歳 未 満	212	110	102	15 歳 未 満	104	61	43
15 ~ 64 歳	975	471	504	15 ~ 64 歳	340	165	175
65 歳 以 上	419	185	234	65 歳 以 上	44	16	28
75 歳 以 上	173	61	112	75 歳 以 上	20	8	12
85 歳 以 上	32	2	30	85 歳 以 上	5	1	4
年 齢 別 割 合 (%)				年 齢 別 割 合 (%)			
15 歳 未 満	13.2	14.4	12.1	15 歳 未 満	21.3	25.2	17.5
15 ~ 64 歳	60.7	61.5	60.0	15 ~ 64 歳	69.7	68.2	71.1
65 歳 以 上	26.1	24.2	27.9	65 歳 以 上	9.0	6.6	11.4
75 歳 以 上	10.8	8.0	13.3	75 歳 以 上	4.1	3.3	4.9
85 歳 以 上	2.0	0.3	3.6	85 歳 以 上	1.0	0.4	1.6
元 町 西 一 丁 目 歳	291	140	151	元 町 西 三 丁 目 歳	354	173	181
0 ~ 4	17	9	8	0 ~ 4	10	2	8
5 ~ 9	11	6	5	5 ~ 9	14	5	9
10 ~ 14	15	9	6	10 ~ 14	17	12	5
15 ~ 19	20	7	13	15 ~ 19	25	13	12
20 ~ 24	13	7	6	20 ~ 24	25	17	8
25 ~ 29	19	9	10	25 ~ 29	14	7	7
30 ~ 34	22	11	11	30 ~ 34	22	10	12
35 ~ 39	31	16	15	35 ~ 39	21	14	7
40 ~ 44	16	9	7	40 ~ 44	21	8	13
45 ~ 49	10	4	6	45 ~ 49	36	13	23
50 ~ 54	19	8	11	50 ~ 54	39	22	17
55 ~ 59	20	13	7	55 ~ 59	30	15	15
60 ~ 64	18	9	9	60 ~ 64	33	17	16
65 ~ 69	15	8	7	65 ~ 69	15	8	7
70 ~ 74	14	5	9	70 ~ 74	12	2	10
75 ~ 79	14	5	9	75 ~ 79	10	6	4
80 ~ 84	9	2	7	80 ~ 84	4	1	3
85 ~ 89	5	2	3	85 ~ 89	5	0	5
90 ~ 94	2	0	2	90 ~ 94	0	0	0
95 ~ 99	1	1	0	95 ~ 99	1	1	0
100 歳 以 上	0	0	0	100 歳 以 上	0	0	0
(再 掲)				(再 掲)			
15 歳 未 満	43	24	19	15 歳 未 満	41	19	22
15 ~ 64 歳	188	93	95	15 ~ 64 歳	266	136	130
65 歳 以 上	60	23	37	65 歳 以 上	47	18	29
75 歳 以 上	31	10	21	75 歳 以 上	20	8	12
85 歳 以 上	8	3	5	85 歳 以 上	6	1	5
年 齢 別 割 合 (%)				年 齢 別 割 合 (%)			
15 歳 未 満	14.8	17.1	12.6	15 歳 未 満	11.6	11.0	12.2
15 ~ 64 歳	64.6	66.4	62.9	15 ~ 64 歳	75.1	78.6	71.8
65 歳 以 上	20.6	16.4	24.5	65 歳 以 上	13.3	10.4	16.0
75 歳 以 上	10.7	7.1	13.9	75 歳 以 上	5.6	4.6	6.6
85 歳 以 上	2.7	2.1	3.3	85 歳 以 上	1.7	0.6	2.8

第2表 年齢(5歳階級), 男女別人口及び年齢別割合 - 住居表示区域, 大字(続き)

年 齢 (5歳階級)	総 数	男	女	年 齢 (5歳階級)	総 数	男	女
元 町 西 四 丁 目 歳	158	72	86	元 町 西 六 丁 目 歳	153	71	82
0 ~ 4	4	1	3	0 ~ 4	2	0	2
5 ~ 9	13	11	2	5 ~ 9	9	2	7
10 ~ 14	8	4	4	10 ~ 14	4	3	1
15 ~ 19	9	5	4	15 ~ 19	12	3	9
20 ~ 24	1	0	1	20 ~ 24	6	3	3
25 ~ 29	5	1	4	25 ~ 29	6	3	3
30 ~ 34	8	5	3	30 ~ 34	8	4	4
35 ~ 39	21	9	12	35 ~ 39	7	3	4
40 ~ 44	12	5	7	40 ~ 44	13	6	7
45 ~ 49	11	7	4	45 ~ 49	14	7	7
50 ~ 54	4	1	3	50 ~ 54	14	7	7
55 ~ 59	14	4	10	55 ~ 59	22	12	10
60 ~ 64	23	13	10	60 ~ 64	10	5	5
65 ~ 69	4	1	3	65 ~ 69	13	7	6
70 ~ 74	10	3	7	70 ~ 74	5	4	1
75 ~ 79	5	0	5	75 ~ 79	4	0	4
80 ~ 84	6	2	4	80 ~ 84	3	2	1
85 ~ 89	0	0	0	85 ~ 89	1	0	1
90 ~ 94	0	0	0	90 ~ 94	0	0	0
95 ~ 99	0	0	0	95 ~ 99	0	0	0
100 歳 以 上	0	0	0	100 歳 以 上	0	0	0
(再 掲)				(再 掲)			
15 歳 未 満	25	16	9	15 歳 未 満	15	5	10
15 ~ 64 歳	108	50	58	15 ~ 64 歳	112	53	59
65 歳 以 上	25	6	19	65 歳 以 上	26	13	13
75 歳 以 上	11	2	9	75 歳 以 上	8	2	6
85 歳 以 上	0	0	0	85 歳 以 上	1	0	1
年 齢 別 割 合 (%)				年 齢 別 割 合 (%)			
15 歳 未 満	15.8	22.2	10.5	15 歳 未 満	9.8	7.0	12.2
15 ~ 64 歳	68.4	69.4	67.4	15 ~ 64 歳	73.2	74.6	72.0
65 歳 以 上	15.8	8.3	22.1	65 歳 以 上	17.0	18.3	15.9
75 歳 以 上	7.0	2.8	10.5	75 歳 以 上	5.2	2.8	7.3
85 歳 以 上	0.0	0.0	0.0	85 歳 以 上	0.7	0.0	1.2
元 町 西 五 丁 目 歳	318	165	153	元 町 東 一 丁 目 歳	131	67	64
0 ~ 4	19	13	6	0 ~ 4	5	1	4
5 ~ 9	25	14	11	5 ~ 9	3	2	1
10 ~ 14	27	15	12	10 ~ 14	8	6	2
15 ~ 19	22	12	10	15 ~ 19	7	3	4
20 ~ 24	16	8	8	20 ~ 24	10	8	2
25 ~ 29	14	6	8	25 ~ 29	2	1	1
30 ~ 34	27	16	11	30 ~ 34	8	4	4
35 ~ 39	29	11	18	35 ~ 39	9	6	3
40 ~ 44	25	14	11	40 ~ 44	6	0	6
45 ~ 49	24	13	11	45 ~ 49	6	4	2
50 ~ 54	19	8	11	50 ~ 54	10	5	5
55 ~ 59	28	16	12	55 ~ 59	13	7	6
60 ~ 64	15	7	8	60 ~ 64	8	4	4
65 ~ 69	14	5	9	65 ~ 69	8	4	4
70 ~ 74	11	6	5	70 ~ 74	11	6	5
75 ~ 79	1	1	0	75 ~ 79	9	3	6
80 ~ 84	0	0	0	80 ~ 84	6	1	5
85 ~ 89	1	0	1	85 ~ 89	1	1	0
90 ~ 94	1	0	1	90 ~ 94	1	1	0
95 ~ 99	0	0	0	95 ~ 99	0	0	0
100 歳 以 上	0	0	0	100 歳 以 上	0	0	0
(再 掲)				(再 掲)			
15 歳 未 満	71	42	29	15 歳 未 満	16	9	7
15 ~ 64 歳	219	111	108	15 ~ 64 歳	79	42	37
65 歳 以 上	28	12	16	65 歳 以 上	36	16	20
75 歳 以 上	3	1	2	75 歳 以 上	17	6	11
85 歳 以 上	2	0	2	85 歳 以 上	2	2	0
年 齢 別 割 合 (%)				年 齢 別 割 合 (%)			
15 歳 未 満	22.3	25.5	19.0	15 歳 未 満	12.2	13.4	10.9
15 ~ 64 歳	68.9	67.3	70.6	15 ~ 64 歳	60.3	62.7	57.8
65 歳 以 上	8.8	7.3	10.5	65 歳 以 上	27.5	23.9	31.3
75 歳 以 上	0.9	0.6	1.3	75 歳 以 上	13.0	9.0	17.2
85 歳 以 上	0.6	0.0	1.3	85 歳 以 上	1.5	3.0	0.0

第2表 年齢(5歳階級), 男女別人口及び年齢別割合 - 住居表示区域, 大字(続き)

年 齢 (5歳階級)	総 数	男	女	年 齢 (5歳階級)	総 数	男	女
元 町 東 二 丁 目 歳	503	249	254	元 町 東 四 丁 目 歳	306	146	160
0 ~ 4	31	16	15	0 ~ 4	29	14	15
5 ~ 9	28	13	15	5 ~ 9	17	5	12
10 ~ 14	24	11	13	10 ~ 14	10	5	5
15 ~ 19	22	18	4	15 ~ 19	10	3	7
20 ~ 24	25	11	14	20 ~ 24	15	7	8
25 ~ 29	22	13	9	25 ~ 29	20	10	10
30 ~ 34	41	19	22	30 ~ 34	38	21	17
35 ~ 39	47	22	25	35 ~ 39	37	22	15
40 ~ 44	36	19	17	40 ~ 44	26	12	14
45 ~ 49	33	15	18	45 ~ 49	26	11	15
50 ~ 54	32	17	15	50 ~ 54	13	6	7
55 ~ 59	34	16	18	55 ~ 59	20	9	11
60 ~ 64	47	25	22	60 ~ 64	16	8	8
65 ~ 69	28	12	16	65 ~ 69	18	9	9
70 ~ 74	22	9	13	70 ~ 74	3	2	1
75 ~ 79	18	10	8	75 ~ 79	5	2	3
80 ~ 84	7	2	5	80 ~ 84	0	0	0
85 ~ 89	5	1	4	85 ~ 89	2	0	2
90 ~ 94	0	0	0	90 ~ 94	1	0	1
95 ~ 99	1	0	1	95 ~ 99	0	0	0
100 歳 以 上	0	0	0	100 歳 以 上	0	0	0
(再 掲)				(再 掲)			
15 歳 未 満	83	40	43	15 歳 未 満	56	24	32
15 ~ 64 歳	339	175	164	15 ~ 64 歳	221	109	112
65 歳 以 上	81	34	47	65 歳 以 上	29	13	16
75 歳 以 上	31	13	18	75 歳 以 上	8	2	6
85 歳 以 上	6	1	5	85 歳 以 上	3	0	3
年 齢 別 割 合 (%)				年 齢 別 割 合 (%)			
15 歳 未 満	16.5	16.1	16.9	15 歳 未 満	18.3	16.4	20.0
15 ~ 64 歳	67.4	70.3	64.6	15 ~ 64 歳	72.2	74.7	70.0
65 歳 以 上	16.1	13.7	18.5	65 歳 以 上	9.5	8.9	10.0
75 歳 以 上	6.2	5.2	7.1	75 歳 以 上	2.6	1.4	3.8
85 歳 以 上	1.2	0.4	2.0	85 歳 以 上	1.0	0.0	1.9
元 町 東 三 丁 目 歳	107	53	54	元 町 東 五 丁 目 歳	358	163	195
0 ~ 4	4	2	2	0 ~ 4	37	18	19
5 ~ 9	5	3	2	5 ~ 9	23	9	14
10 ~ 14	3	1	2	10 ~ 14	21	9	12
15 ~ 19	3	2	1	15 ~ 19	12	7	5
20 ~ 24	3	3	0	20 ~ 24	15	7	8
25 ~ 29	7	5	2	25 ~ 29	27	10	17
30 ~ 34	13	4	9	30 ~ 34	47	18	29
35 ~ 39	10	7	3	35 ~ 39	47	28	19
40 ~ 44	4	2	2	40 ~ 44	30	12	18
45 ~ 49	8	3	5	45 ~ 49	27	15	12
50 ~ 54	8	4	4	50 ~ 54	13	6	7
55 ~ 59	14	9	5	55 ~ 59	18	10	8
60 ~ 64	5	1	4	60 ~ 64	13	4	9
65 ~ 69	2	1	1	65 ~ 69	6	2	4
70 ~ 74	6	3	3	70 ~ 74	9	4	5
75 ~ 79	4	1	3	75 ~ 79	5	1	4
80 ~ 84	6	2	4	80 ~ 84	4	2	2
85 ~ 89	2	0	2	85 ~ 89	4	1	3
90 ~ 94	0	0	0	90 ~ 94	0	0	0
95 ~ 99	0	0	0	95 ~ 99	0	0	0
100 歳 以 上	0	0	0	100 歳 以 上	0	0	0
(再 掲)				(再 掲)			
15 歳 未 満	12	6	6	15 歳 未 満	81	36	45
15 ~ 64 歳	75	40	35	15 ~ 64 歳	249	117	132
65 歳 以 上	20	7	13	65 歳 以 上	28	10	18
75 歳 以 上	12	3	9	75 歳 以 上	13	4	9
85 歳 以 上	2	0	2	85 歳 以 上	4	1	3
年 齢 別 割 合 (%)				年 齢 別 割 合 (%)			
15 歳 未 満	11.2	11.3	11.1	15 歳 未 満	22.6	22.1	23.1
15 ~ 64 歳	70.1	75.5	64.8	15 ~ 64 歳	69.6	71.8	67.7
65 歳 以 上	18.7	13.2	24.1	65 歳 以 上	7.8	6.1	9.2
75 歳 以 上	11.2	5.7	16.7	75 歳 以 上	3.6	2.5	4.6
85 歳 以 上	1.9	0.0	3.7	85 歳 以 上	1.1	0.6	1.5

第2表 年齢(5歳階級), 男女別人口及び年齢別割合 - 住居表示区域, 大字(続き)

年 齢 (5歳階級)	総 数	男	女	年 齢 (5歳階級)	総 数	男	女
ひがしの一丁目	322	149	173	一本木沢一丁目	314	140	174
0～4歳	9	5	4	0～4歳	20	7	13
5～9	11	5	6	5～9	28	15	13
10～14	11	5	6	10～14	18	7	11
15～19	15	7	8	15～19	19	12	7
20～24	19	11	8	20～24	15	6	9
25～29	31	12	19	25～29	19	8	11
30～34	23	16	7	30～34	20	12	8
35～39	15	5	10	35～39	11	3	8
40～44	16	3	13	40～44	22	10	12
45～49	19	10	9	45～49	22	8	14
50～54	32	18	14	50～54	26	12	14
55～59	21	10	11	55～59	33	16	17
60～64	30	9	21	60～64	17	9	8
65～69	24	14	10	65～69	19	6	13
70～74	14	6	8	70～74	10	7	3
75～79	16	4	12	75～79	1	0	1
80～84	9	5	4	80～84	5	0	5
85～89	3	1	2	85～89	7	2	5
90～94	4	3	1	90～94	2	0	2
95～99	0	0	0	95～99	0	0	0
100歳以上	0	0	0	100歳以上	0	0	0
(再掲)				(再掲)			
15歳未満	31	15	16	15歳未満	66	29	37
15～64歳	221	101	120	15～64歳	204	96	108
65歳以上	70	33	37	65歳以上	44	15	29
75歳以上	32	13	19	75歳以上	15	2	13
85歳以上	7	4	3	85歳以上	9	2	7
年齢別割合(%)				年齢別割合(%)			
15歳未満	9.6	10.1	9.2	15歳未満	21.0	20.7	21.3
15～64歳	68.6	67.8	69.4	15～64歳	65.0	68.6	62.1
65歳以上	21.7	22.1	21.4	65歳以上	14.0	10.7	16.7
75歳以上	9.9	8.7	11.0	75歳以上	4.8	1.4	7.5
85歳以上	2.2	2.7	1.7	85歳以上	2.9	1.4	4.0
ひがしの二丁目	841	398	443	一本木沢二丁目	151	74	77
0～4歳	28	11	17	0～4歳	3	0	3
5～9	56	27	29	5～9	2	0	2
10～14	55	29	26	10～14	5	3	2
15～19	39	18	21	15～19	16	9	7
20～24	25	11	14	20～24	4	1	3
25～29	33	14	19	25～29	10	7	3
30～34	62	28	34	30～34	5	3	2
35～39	69	39	30	35～39	4	2	2
40～44	63	30	33	40～44	12	6	6
45～49	53	27	26	45～49	18	7	11
50～54	53	21	32	50～54	17	9	8
55～59	66	30	36	55～59	16	8	8
60～64	69	35	34	60～64	11	8	3
65～69	64	24	40	65～69	7	3	4
70～74	43	21	22	70～74	7	4	3
75～79	36	23	13	75～79	6	3	3
80～84	16	8	8	80～84	4	0	4
85～89	8	2	6	85～89	3	1	2
90～94	1	0	1	90～94	0	0	0
95～99	2	0	2	95～99	1	0	1
100歳以上	0	0	0	100歳以上	0	0	0
(再掲)				(再掲)			
15歳未満	139	67	72	15歳未満	10	3	7
15～64歳	532	253	279	15～64歳	113	60	53
65歳以上	170	78	92	65歳以上	28	11	17
75歳以上	63	33	30	75歳以上	14	4	10
85歳以上	11	2	9	85歳以上	4	1	3
年齢別割合(%)				年齢別割合(%)			
15歳未満	16.5	16.8	16.3	15歳未満	6.6	4.1	9.1
15～64歳	63.3	63.6	63.0	15～64歳	74.8	81.1	68.8
65歳以上	20.2	19.6	20.8	65歳以上	18.5	14.9	22.1
75歳以上	7.5	8.3	6.8	75歳以上	9.3	5.4	13.0
85歳以上	1.3	0.5	2.0	85歳以上	2.6	1.4	3.9

第2表 年齢(5歳階級), 男女別人口及び年齢別割合 - 住居表示区域, 大字(続き)

年 齢 (5歳階級)	総 数	男	女	年 齢 (5歳階級)	総 数	男	女
大 字 三 本 木	10,754	5,250	5,504	大 字 切 田	1,054	504	550
0 ~ 4 歳	500	264	236	0 ~ 4 歳	26	11	15
5 ~ 9	603	304	299	5 ~ 9	27	16	11
10 ~ 14	660	352	308	10 ~ 14	31	12	19
15 ~ 19	648	344	304	15 ~ 19	43	18	25
20 ~ 24	420	193	227	20 ~ 24	39	23	16
25 ~ 29	559	292	267	25 ~ 29	53	31	22
30 ~ 34	751	390	361	30 ~ 34	59	40	19
35 ~ 39	805	407	398	35 ~ 39	28	16	12
40 ~ 44	736	348	388	40 ~ 44	49	24	25
45 ~ 49	709	328	381	45 ~ 49	59	30	29
50 ~ 54	815	398	417	50 ~ 54	81	39	42
55 ~ 59	967	462	505	55 ~ 59	126	67	59
60 ~ 64	863	436	427	60 ~ 64	80	47	33
65 ~ 69	593	286	307	65 ~ 69	56	25	31
70 ~ 74	421	186	235	70 ~ 74	112	44	68
75 ~ 79	321	133	188	75 ~ 79	77	29	48
80 ~ 84	244	83	161	80 ~ 84	57	18	39
85 ~ 89	104	35	69	85 ~ 89	29	10	19
90 ~ 94	29	7	22	90 ~ 94	15	4	11
95 ~ 99	6	2	4	95 ~ 99	7	0	7
100 歳 以 上	0	0	0	100 歳 以 上	0	0	0
(再 掲)				(再 掲)			
15 歳 未 満	1,763	920	843	15 歳 未 満	84	39	45
15 ~ 64 歳	7,273	3,598	3,675	15 ~ 64 歳	617	335	282
65 歳 以 上	1,718	732	986	65 歳 以 上	353	130	223
75 歳 以 上	704	260	444	75 歳 以 上	185	61	124
85 歳 以 上	139	44	95	85 歳 以 上	51	14	37
年 齢 別 割 合 (%)				年 齢 別 割 合 (%)			
15 歳 未 満	16.4	17.5	15.3	15 歳 未 満	8.0	7.7	8.2
15 ~ 64 歳	67.6	68.5	66.8	15 ~ 64 歳	58.5	66.5	51.3
65 歳 以 上	16.0	13.9	17.9	65 歳 以 上	33.5	25.8	40.5
75 歳 以 上	6.5	5.0	8.1	75 歳 以 上	17.6	12.1	22.5
85 歳 以 上	1.3	0.8	1.7	85 歳 以 上	4.8	2.8	6.7
大 字 赤 沼	828	395	433	大 字 深 持	1,765	819	946
0 ~ 4 歳	24	12	12	0 ~ 4 歳	44	23	21
5 ~ 9	27	11	16	5 ~ 9	59	36	23
10 ~ 14	47	16	31	10 ~ 14	73	36	37
15 ~ 19	40	23	17	15 ~ 19	85	42	43
20 ~ 24	41	16	25	20 ~ 24	59	31	28
25 ~ 29	38	19	19	25 ~ 29	60	35	25
30 ~ 34	49	27	22	30 ~ 34	89	48	41
35 ~ 39	46	27	19	35 ~ 39	74	43	31
40 ~ 44	48	21	27	40 ~ 44	83	38	45
45 ~ 49	67	36	31	45 ~ 49	119	62	57
50 ~ 54	58	25	33	50 ~ 54	109	60	49
55 ~ 59	91	44	47	55 ~ 59	159	89	70
60 ~ 64	46	27	19	60 ~ 64	132	65	67
65 ~ 69	58	25	33	65 ~ 69	93	43	50
70 ~ 74	52	29	23	70 ~ 74	108	43	65
75 ~ 79	36	16	20	75 ~ 79	136	55	81
80 ~ 84	35	15	20	80 ~ 84	128	37	91
85 ~ 89	13	4	9	85 ~ 89	90	22	68
90 ~ 94	8	2	6	90 ~ 94	42	8	34
95 ~ 99	4	0	4	95 ~ 99	21	2	19
100 歳 以 上	0	0	0	100 歳 以 上	2	1	1
(再 掲)				(再 掲)			
15 歳 未 満	98	39	59	15 歳 未 満	176	95	81
15 ~ 64 歳	524	265	259	15 ~ 64 歳	969	513	456
65 歳 以 上	206	91	115	65 歳 以 上	620	211	409
75 歳 以 上	96	37	59	75 歳 以 上	419	125	294
85 歳 以 上	25	6	19	85 歳 以 上	155	33	122
年 齢 別 割 合 (%)				年 齢 別 割 合 (%)			
15 歳 未 満	11.8	9.9	13.6	15 歳 未 満	10.0	11.6	8.6
15 ~ 64 歳	63.3	67.1	59.8	15 ~ 64 歳	54.9	62.6	48.2
65 歳 以 上	24.9	23.0	26.6	65 歳 以 上	35.1	25.8	43.2
75 歳 以 上	11.6	9.4	13.6	75 歳 以 上	23.7	15.3	31.1
85 歳 以 上	3.0	1.5	4.4	85 歳 以 上	8.8	4.0	12.9

第2表 年齢(5歳階級), 男女別人口及び年齢別割合 - 住居表示区域, 大字(続き)

年 齢 (5歳階級)	総 数	男	女	年 齢 (5歳階級)	総 数	男	女
大 字 洞 内 歳	2,434	1,167	1,267	大 字 馬 洗 場 歳	54	23	31
0 ~ 4	88	57	31	0 ~ 4	3	1	2
5 ~ 9	114	55	59	5 ~ 9	5	1	4
10 ~ 14	132	69	63	10 ~ 14	2	2	0
15 ~ 19	161	81	80	15 ~ 19	2	2	0
20 ~ 24	101	53	48	20 ~ 24	2	0	2
25 ~ 29	90	51	39	25 ~ 29	1	0	1
30 ~ 34	129	66	63	30 ~ 34	2	1	1
35 ~ 39	159	73	86	35 ~ 39	5	3	2
40 ~ 44	163	78	85	40 ~ 44	1	1	0
45 ~ 49	131	61	70	45 ~ 49	3	2	1
50 ~ 54	160	70	90	50 ~ 54	3	1	2
55 ~ 59	201	97	104	55 ~ 59	5	2	3
60 ~ 64	214	115	99	60 ~ 64	5	3	2
65 ~ 69	138	65	73	65 ~ 69	4	2	2
70 ~ 74	155	59	96	70 ~ 74	2	1	1
75 ~ 79	120	53	67	75 ~ 79	2	0	2
80 ~ 84	100	38	62	80 ~ 84	5	1	4
85 ~ 89	52	18	34	85 ~ 89	2	0	2
90 ~ 94	20	4	16	90 ~ 94	0	0	0
95 ~ 99	6	4	2	95 ~ 99	0	0	0
100歳以上	0	0	0	100歳以上	0	0	0
(再掲)				(再掲)			
15歳未満	334	181	153	15歳未満	10	4	6
15~64歳	1,509	745	764	15~64歳	29	15	14
65歳以上	591	241	350	65歳以上	15	4	11
75歳以上	298	117	181	75歳以上	9	1	8
85歳以上	78	26	52	85歳以上	2	0	2
年齢別割合(%)				年齢別割合(%)			
15歳未満	13.7	15.5	12.1	15歳未満	18.5	17.4	19.4
15~64歳	62.0	63.8	60.3	15~64歳	53.7	65.2	45.2
65歳以上	24.3	20.7	27.6	65歳以上	27.8	17.4	35.5
75歳以上	12.2	10.0	14.3	75歳以上	16.7	4.3	25.8
85歳以上	3.2	2.2	4.1	85歳以上	3.7	0.0	6.5
大 字 大 沢 田 歳	1,109	567	542	大 字 立 崎 歳	179	86	93
0 ~ 4	39	21	18	0 ~ 4	5	1	4
5 ~ 9	44	25	19	5 ~ 9	9	4	5
10 ~ 14	51	28	23	10 ~ 14	5	2	3
15 ~ 19	40	22	18	15 ~ 19	6	3	3
20 ~ 24	50	30	20	20 ~ 24	8	2	6
25 ~ 29	47	28	19	25 ~ 29	8	5	3
30 ~ 34	53	27	26	30 ~ 34	13	8	5
35 ~ 39	65	37	28	35 ~ 39	11	4	7
40 ~ 44	57	28	29	40 ~ 44	5	3	2
45 ~ 49	62	38	24	45 ~ 49	8	6	2
50 ~ 54	63	33	30	50 ~ 54	8	5	3
55 ~ 59	111	59	52	55 ~ 59	19	10	9
60 ~ 64	97	58	39	60 ~ 64	21	12	9
65 ~ 69	79	38	41	65 ~ 69	8	3	5
70 ~ 74	80	31	49	70 ~ 74	9	3	6
75 ~ 79	73	33	40	75 ~ 79	22	10	12
80 ~ 84	55	15	40	80 ~ 84	7	3	4
85 ~ 89	28	12	16	85 ~ 89	5	1	4
90 ~ 94	13	3	10	90 ~ 94	2	1	1
95 ~ 99	2	1	1	95 ~ 99	0	0	0
100歳以上	0	0	0	100歳以上	0	0	0
(再掲)				(再掲)			
15歳未満	134	74	60	15歳未満	19	7	12
15~64歳	645	360	285	15~64歳	107	58	49
65歳以上	330	133	197	65歳以上	53	21	32
75歳以上	171	64	107	75歳以上	36	15	21
85歳以上	43	16	27	85歳以上	7	2	5
年齢別割合(%)				年齢別割合(%)			
15歳未満	12.1	13.1	11.1	15歳未満	10.6	8.1	12.9
15~64歳	58.2	63.5	52.6	15~64歳	59.8	67.4	52.7
65歳以上	29.8	23.5	36.3	65歳以上	29.6	24.4	34.4
75歳以上	15.4	11.3	19.7	75歳以上	20.1	17.4	22.6
85歳以上	3.9	2.8	5.0	85歳以上	3.9	2.3	5.4

第2表 年齢(5歳階級), 男女別人口及び年齢別割合 - 住居表示区域, 大字(続き)

年 齢 (5歳階級)	総 数	男	女	年 齢 (5歳階級)	総 数	男	女
大 字 八 斗 沢	685	347	338	大 字 相 坂	4,353	2,135	2,218
0 ~ 4 歳	18	10	8	0 ~ 4 歳	110	59	51
5 ~ 9	33	16	17	5 ~ 9	198	107	91
10 ~ 14	33	11	22	10 ~ 14	224	109	115
15 ~ 19	24	13	11	15 ~ 19	204	107	97
20 ~ 24	25	15	10	20 ~ 24	189	105	84
25 ~ 29	33	14	19	25 ~ 29	183	101	82
30 ~ 34	41	23	18	30 ~ 34	233	124	109
35 ~ 39	44	27	17	35 ~ 39	247	126	121
40 ~ 44	40	24	16	40 ~ 44	250	135	115
45 ~ 49	25	15	10	45 ~ 49	263	138	125
50 ~ 54	38	21	17	50 ~ 54	336	166	170
55 ~ 59	89	46	43	55 ~ 59	410	202	208
60 ~ 64	68	41	27	60 ~ 64	379	202	177
65 ~ 69	40	19	21	65 ~ 69	271	125	146
70 ~ 74	29	12	17	70 ~ 74	266	129	137
75 ~ 79	36	15	21	75 ~ 79	256	93	163
80 ~ 84	43	19	24	80 ~ 84	202	68	134
85 ~ 89	17	5	12	85 ~ 89	88	27	61
90 ~ 94	8	1	7	90 ~ 94	35	10	25
95 ~ 99	1	0	1	95 ~ 99	9	2	7
100 歳 以 上	0	0	0	100 歳 以 上	0	0	0
(再 掲)				(再 掲)			
15 歳 未 満	84	37	47	15 歳 未 満	532	275	257
15 ~ 64 歳	427	239	188	15 ~ 64 歳	2,694	1,406	1,288
65 歳 以 上	174	71	103	65 歳 以 上	1,127	454	673
75 歳 以 上	105	40	65	75 歳 以 上	590	200	390
85 歳 以 上	26	6	20	85 歳 以 上	132	39	93
年 齢 別 割 合 (%)				年 齢 別 割 合 (%)			
15 歳 未 満	12.3	10.7	13.9	15 歳 未 満	12.2	12.9	11.6
15 ~ 64 歳	62.3	68.9	55.6	15 ~ 64 歳	61.9	65.9	58.1
65 歳 以 上	25.4	20.5	30.5	65 歳 以 上	25.9	21.3	30.3
75 歳 以 上	15.3	11.5	19.2	75 歳 以 上	13.6	9.4	17.6
85 歳 以 上	3.8	1.7	5.9	85 歳 以 上	3.0	1.8	4.2
大 字 豊 ケ 岡	103	49	54	大 字 藤 島	603	299	304
0 ~ 4 歳	7	3	4	0 ~ 4 歳	20	7	13
5 ~ 9	5	1	4	5 ~ 9	21	13	8
10 ~ 14	11	7	4	10 ~ 14	18	8	10
15 ~ 19	7	4	3	15 ~ 19	24	12	12
20 ~ 24	1	1	0	20 ~ 24	22	9	13
25 ~ 29	5	2	3	25 ~ 29	20	15	5
30 ~ 34	2	1	1	30 ~ 34	34	15	19
35 ~ 39	4	2	2	35 ~ 39	24	12	12
40 ~ 44	8	4	4	40 ~ 44	26	15	11
45 ~ 49	6	3	3	45 ~ 49	32	20	12
50 ~ 54	4	4	0	50 ~ 54	60	32	28
55 ~ 59	5	5	0	55 ~ 59	60	34	26
60 ~ 64	10	5	5	60 ~ 64	47	27	20
65 ~ 69	9	3	6	65 ~ 69	45	21	24
70 ~ 74	7	4	3	70 ~ 74	47	26	21
75 ~ 79	4	0	4	75 ~ 79	41	13	28
80 ~ 84	2	0	2	80 ~ 84	31	12	19
85 ~ 89	3	0	3	85 ~ 89	23	7	16
90 ~ 94	2	0	2	90 ~ 94	7	1	6
95 ~ 99	1	0	1	95 ~ 99	1	0	1
100 歳 以 上	0	0	0	100 歳 以 上	0	0	0
(再 掲)				(再 掲)			
15 歳 未 満	23	11	12	15 歳 未 満	59	28	31
15 ~ 64 歳	52	31	21	15 ~ 64 歳	349	191	158
65 歳 以 上	28	7	21	65 歳 以 上	195	80	115
75 歳 以 上	12	0	12	75 歳 以 上	103	33	70
85 歳 以 上	6	0	6	85 歳 以 上	31	8	23
年 齢 別 割 合 (%)				年 齢 別 割 合 (%)			
15 歳 未 満	22.3	22.4	22.2	15 歳 未 満	9.8	9.4	10.2
15 ~ 64 歳	50.5	63.3	38.9	15 ~ 64 歳	57.9	63.9	52.0
65 歳 以 上	27.2	14.3	38.9	65 歳 以 上	32.3	26.8	37.8
75 歳 以 上	11.7	0.0	22.2	75 歳 以 上	17.1	11.0	23.0
85 歳 以 上	5.8	0.0	11.1	85 歳 以 上	5.1	2.7	7.6

第2表 年齢(5歳階級), 男女別人口及び年齢別割合 - 住居表示区域, 大字(続き)

年 齢 (5歳階級)	総 数	男	女	年 齢 (5歳階級)	総 数	男	女
大 字 伝 法 寺	454	233	221	大 字 大 不 動	376	206	170
0 ～ 4 歳	10	6	4	0 ～ 4 歳	4	1	3
5 ～ 9	15	12	3	5 ～ 9	21	11	10
10 ～ 14	19	10	9	10 ～ 14	31	19	12
15 ～ 19	20	13	7	15 ～ 19	22	13	9
20 ～ 24	16	10	6	20 ～ 24	4	4	0
25 ～ 29	26	19	7	25 ～ 29	5	3	2
30 ～ 34	19	12	7	30 ～ 34	19	6	13
35 ～ 39	19	14	5	35 ～ 39	5	3	2
40 ～ 44	23	9	14	40 ～ 44	11	5	6
45 ～ 49	22	12	10	45 ～ 49	8	6	2
50 ～ 54	41	19	22	50 ～ 54	19	11	8
55 ～ 59	46	23	23	55 ～ 59	49	30	19
60 ～ 64	35	23	12	60 ～ 64	52	33	19
65 ～ 69	23	9	14	65 ～ 69	40	26	14
70 ～ 74	34	16	18	70 ～ 74	25	13	12
75 ～ 79	39	11	28	75 ～ 79	37	16	21
80 ～ 84	29	11	18	80 ～ 84	15	5	10
85 ～ 89	13	3	10	85 ～ 89	8	1	7
90 ～ 94	3	1	2	90 ～ 94	1	0	1
95 ～ 99	1	0	1	95 ～ 99	0	0	0
100 歳 以 上	1	0	1	100 歳 以 上	0	0	0
(再 掲)				(再 掲)			
15 歳 未 満	44	28	16	15 歳 未 満	56	31	25
15 ～ 64 歳	267	154	113	15 ～ 64 歳	194	114	80
65 歳 以 上	143	51	92	65 歳 以 上	126	61	65
75 歳 以 上	86	26	60	75 歳 以 上	61	22	39
85 歳 以 上	18	4	14	85 歳 以 上	9	1	8
年 齢 別 割 合 (%)				年 齢 別 割 合 (%)			
15 歳 未 満	9.7	12.0	7.2	15 歳 未 満	14.9	15.0	14.7
15 ～ 64 歳	58.8	66.1	51.1	15 ～ 64 歳	51.6	55.3	47.1
65 歳 以 上	31.5	21.9	41.6	65 歳 以 上	33.5	29.6	38.2
75 歳 以 上	18.9	11.2	27.1	75 歳 以 上	16.2	10.7	22.9
85 歳 以 上	4.0	1.7	6.3	85 歳 以 上	2.4	0.5	4.7
大 字 米 田	1,056	534	522	大 字 滝 沢	479	226	253
0 ～ 4 歳	24	10	14	0 ～ 4 歳	6	1	5
5 ～ 9	35	22	13	5 ～ 9	16	8	8
10 ～ 14	53	25	28	10 ～ 14	8	4	4
15 ～ 19	61	30	31	15 ～ 19	9	7	2
20 ～ 24	50	27	23	20 ～ 24	16	6	10
25 ～ 29	37	25	12	25 ～ 29	19	10	9
30 ～ 34	31	19	12	30 ～ 34	21	13	8
35 ～ 39	52	25	27	35 ～ 39	20	7	13
40 ～ 44	60	29	31	40 ～ 44	16	13	3
45 ～ 49	59	33	26	45 ～ 49	17	9	8
50 ～ 54	76	47	29	50 ～ 54	41	25	16
55 ～ 59	102	55	47	55 ～ 59	50	29	21
60 ～ 64	87	40	47	60 ～ 64	28	12	16
65 ～ 69	71	38	33	65 ～ 69	39	20	19
70 ～ 74	64	29	35	70 ～ 74	53	19	34
75 ～ 79	94	41	53	75 ～ 79	49	22	27
80 ～ 84	55	23	32	80 ～ 84	46	16	30
85 ～ 89	31	11	20	85 ～ 89	18	4	14
90 ～ 94	11	4	7	90 ～ 94	5	1	4
95 ～ 99	3	1	2	95 ～ 99	1	0	1
100 歳 以 上	0	0	0	100 歳 以 上	1	0	1
(再 掲)				(再 掲)			
15 歳 未 満	112	57	55	15 歳 未 満	30	13	17
15 ～ 64 歳	615	330	285	15 ～ 64 歳	237	131	106
65 歳 以 上	329	147	182	65 歳 以 上	212	82	130
75 歳 以 上	194	80	114	75 歳 以 上	120	43	77
85 歳 以 上	45	16	29	85 歳 以 上	25	5	20
年 齢 別 割 合 (%)				年 齢 別 割 合 (%)			
15 歳 未 満	10.6	10.7	10.5	15 歳 未 満	6.3	5.8	6.7
15 ～ 64 歳	58.2	61.8	54.6	15 ～ 64 歳	49.5	58.0	41.9
65 歳 以 上	31.2	27.5	34.9	65 歳 以 上	44.3	36.3	51.4
75 歳 以 上	18.4	15.0	21.8	75 歳 以 上	25.1	19.0	30.4
85 歳 以 上	4.3	3.0	5.6	85 歳 以 上	5.2	2.2	7.9

第2表 年齢(5歳階級), 男女別人口及び年齢別割合 - 住居表示区域, 大字(続き)

年 齢 (5歳階級)	総 数	男	女	年 齢 (5歳階級)	総 数	男	女
大 字 沢 田	1,767	867	900	大 字 法 量	1,221	580	641
0 ~ 4 歳	62	36	26	0 ~ 4 歳	29	12	17
5 ~ 9	53	28	25	5 ~ 9	42	20	22
10 ~ 14	71	33	38	10 ~ 14	43	20	23
15 ~ 19	72	32	40	15 ~ 19	51	31	20
20 ~ 24	69	29	40	20 ~ 24	32	15	17
25 ~ 29	89	49	40	25 ~ 29	35	19	16
30 ~ 34	90	49	41	30 ~ 34	53	23	30
35 ~ 39	96	55	41	35 ~ 39	57	30	27
40 ~ 44	80	48	32	40 ~ 44	53	30	23
45 ~ 49	79	43	36	45 ~ 49	63	33	30
50 ~ 54	138	66	72	50 ~ 54	84	48	36
55 ~ 59	183	97	86	55 ~ 59	113	58	55
60 ~ 64	137	83	54	60 ~ 64	132	71	61
65 ~ 69	100	47	53	65 ~ 69	86	46	40
70 ~ 74	129	52	77	70 ~ 74	106	45	61
75 ~ 79	140	53	87	75 ~ 79	97	35	62
80 ~ 84	111	46	65	80 ~ 84	86	30	56
85 ~ 89	43	11	32	85 ~ 89	35	10	25
90 ~ 94	16	7	9	90 ~ 94	19	4	15
95 ~ 99	7	3	4	95 ~ 99	5	0	5
100 歳 以 上	2	0	2	100 歳 以 上	0	0	0
(再 掲)				(再 掲)			
15 歳 未 満	186	97	89	15 歳 未 満	114	52	62
15 ~ 64 歳	1,033	551	482	15 ~ 64 歳	673	358	315
65 歳 以 上	548	219	329	65 歳 以 上	434	170	264
75 歳 以 上	319	120	199	75 歳 以 上	242	79	163
85 歳 以 上	68	21	47	85 歳 以 上	59	14	45
年 齢 別 割 合 (%)				年 齢 別 割 合 (%)			
15 歳 未 満	10.5	11.2	9.9	15 歳 未 満	9.3	9.0	9.7
15 ~ 64 歳	58.5	63.6	53.6	15 ~ 64 歳	55.1	61.7	49.1
65 歳 以 上	31.0	25.3	36.6	65 歳 以 上	35.5	29.3	41.2
75 歳 以 上	18.1	13.8	22.1	75 歳 以 上	19.8	13.6	25.4
85 歳 以 上	3.8	2.4	5.2	85 歳 以 上	4.8	2.4	7.0
大 字 奥 瀬	2,135	1,020	1,115				
0 ~ 4 歳	47	25	22				
5 ~ 9	83	43	40				
10 ~ 14	103	52	51				
15 ~ 19	93	43	50				
20 ~ 24	70	34	36				
25 ~ 29	74	43	31				
30 ~ 34	95	52	43				
35 ~ 39	128	66	62				
40 ~ 44	93	50	43				
45 ~ 49	106	63	43				
50 ~ 54	139	69	70				
55 ~ 59	197	100	97				
60 ~ 64	188	93	95				
65 ~ 69	142	73	69				
70 ~ 74	161	72	89				
75 ~ 79	173	76	97				
80 ~ 84	123	39	84				
85 ~ 89	77	15	62				
90 ~ 94	30	7	23				
95 ~ 99	9	5	4				
100 歳 以 上	4	0	4				
(再 掲)							
15 歳 未 満	233	120	113				
15 ~ 64 歳	1,183	613	570				
65 歳 以 上	719	287	432				
75 歳 以 上	416	142	274				
85 歳 以 上	120	27	93				
年 齢 別 割 合 (%)							
15 歳 未 満	10.9	11.8	10.1				
15 ~ 64 歳	55.4	60.1	51.1				
65 歳 以 上	33.7	28.1	38.7				
75 歳 以 上	19.5	13.9	24.6				
85 歳 以 上	5.6	2.6	8.3				

第3表 世帯数及び男女別人口 - 小学校区, 中学校区

学 区	世 帯 数	人 口		
		総 数	男	女
総 数	26,701	66,421	31,952	34,469
三 本 木 小 学 校 区	5,345	11,448	5,482	5,966
北 南 園 小 学 校 区	4,526	11,151	5,358	5,793
東 西 小 学 校 区	4,264	9,862	4,603	5,259
上 田 小 学 校 区	2,811	6,669	3,229	3,440
下 西 小 学 校 区	1,096	2,977	1,429	1,548
藤 田 小 学 校 区	214	716	340	376
高 坂 小 学 校 区	140	391	193	198
洞 水 小 学 校 区	1,278	3,685	1,822	1,863
深 清 小 学 校 区	309	797	386	411
伝 内 小 学 校 区	506	1,540	760	780
米 持 小 学 校 区	454	1,221	550	671
大 法 寺 小 学 校 区	222	678	346	332
滝 不 動 小 学 校 区	260	806	404	402
松 沢 小 学 校 区	305	548	291	257
と 陽 小 学 校 区	128	333	158	175
沢 せ 田 小 学 校 区	382	1,217	608	609
法 奥 小 学 校 区	2,769	7,259	3,526	3,733
奥 入 田 小 学 校 区	514	1,767	867	900
十 和 湖 小 学 校 区	819	2,391	1,136	1,255
三 本 木 中 学 校 区	190	507	254	253
切 深 田 中 学 校 区	169	458	210	248
大 甲 中 学 校 区	6,788	16,179	7,603	8,576
十 四 和 東 中 学 校 区	354	1,107	533	574
第 一 湖 中 学 校 区	888	2,757	1,368	1,389
	4,143	11,075	5,312	5,763
	5,788	14,541	7,102	7,439
	693	1,687	853	834
	6,355	13,952	6,714	7,238
	1,523	4,665	2,257	2,408
	169	458	210	248

第4表 年齢(5歳階級), 男女別人口及び年齢別割合 - 小学校区, 中学校区

年 齢 (5歳階級)		総 数	男	女	年 齢 (5歳階級)		総 数	男	女
総	数	66,421	31,952	34,469	南 小 学 校 区	11,151	5,358	5,793	
0 ~ 4 歳		2,381	1,219	1,162	0 ~ 4 歳	377	193	184	
5 ~ 9		3,058	1,578	1,480	5 ~ 9	535	293	242	
10 ~ 14		3,480	1,781	1,699	10 ~ 14	626	334	292	
15 ~ 19		3,334	1,721	1,613	15 ~ 19	604	312	292	
20 ~ 24		2,986	1,535	1,451	20 ~ 24	442	211	231	
25 ~ 29		3,065	1,602	1,463	25 ~ 29	478	247	231	
30 ~ 34		4,049	2,083	1,966	30 ~ 34	650	330	320	
35 ~ 39		4,314	2,218	2,096	35 ~ 39	752	387	365	
40 ~ 44		4,099	2,006	2,093	40 ~ 44	704	362	342	
45 ~ 49		4,100	2,030	2,070	45 ~ 49	757	365	392	
50 ~ 54		4,676	2,295	2,381	50 ~ 54	800	377	423	
55 ~ 59		5,699	2,784	2,915	55 ~ 59	899	431	468	
60 ~ 64		5,325	2,640	2,685	60 ~ 64	874	406	468	
65 ~ 69		4,272	1,983	2,289	65 ~ 69	776	340	436	
70 ~ 74		3,942	1,748	2,194	70 ~ 74	724	336	388	
75 ~ 79		3,455	1,430	2,025	75 ~ 79	589	251	338	
80 ~ 84		2,421	839	1,582	80 ~ 84	349	132	217	
85 ~ 89		1,192	335	857	85 ~ 89	150	38	112	
90 ~ 94		430	97	333	90 ~ 94	52	10	42	
95 ~ 99		129	26	103	95 ~ 99	12	2	10	
100 歳 以 上		14	2	12	100 歳 以 上	1	1	0	
(再 掲)					(再 掲)				
15 歳 未 満		8,919	4,578	4,341	15 歳 未 満	1,538	820	718	
15 ~ 64 歳		41,647	20,914	20,733	15 ~ 64 歳	6,960	3,428	3,532	
65 歳 以 上		15,855	6,460	9,395	65 歳 以 上	2,653	1,110	1,543	
75 歳 以 上		7,641	2,729	4,912	75 歳 以 上	1,153	434	719	
85 歳 以 上		1,765	460	1,305	85 歳 以 上	215	51	164	
年 齢 別 割 合 (%)					年 齢 別 割 合 (%)				
15 歳 未 満		13.4	14.3	12.6	15 歳 未 満	13.8	15.3	12.4	
15 ~ 64 歳		62.7	65.5	60.1	15 ~ 64 歳	62.4	64.0	61.0	
65 歳 以 上		23.9	20.2	27.3	65 歳 以 上	23.8	20.7	26.6	
75 歳 以 上		11.5	8.5	14.3	75 歳 以 上	10.3	8.1	12.4	
85 歳 以 上		2.7	1.4	3.8	85 歳 以 上	1.9	1.0	2.8	
三 本 木 小 学 校 区		11,448	5,482	5,966	北 園 小 学 校 区	9,862	4,603	5,259	
0 ~ 4 歳		438	219	219	0 ~ 4 歳	345	179	166	
5 ~ 9		501	256	245	5 ~ 9	454	218	236	
10 ~ 14		596	304	292	10 ~ 14	539	280	259	
15 ~ 19		551	280	271	15 ~ 19	492	256	236	
20 ~ 24		696	392	304	20 ~ 24	402	199	203	
25 ~ 29		581	297	284	25 ~ 29	430	213	217	
30 ~ 34		758	384	374	30 ~ 34	528	261	267	
35 ~ 39		812	418	394	35 ~ 39	624	315	309	
40 ~ 44		788	368	420	40 ~ 44	631	297	334	
45 ~ 49		709	346	363	45 ~ 49	625	301	324	
50 ~ 54		754	371	383	50 ~ 54	716	332	384	
55 ~ 59		881	424	457	55 ~ 59	803	366	437	
60 ~ 64		915	413	502	60 ~ 64	782	360	422	
65 ~ 69		767	345	422	65 ~ 69	743	354	389	
70 ~ 74		632	296	336	70 ~ 74	665	282	383	
75 ~ 79		490	206	284	75 ~ 79	551	228	323	
80 ~ 84		334	105	229	80 ~ 84	316	107	209	
85 ~ 89		186	46	140	85 ~ 89	149	46	103	
90 ~ 94		47	11	36	90 ~ 94	51	7	44	
95 ~ 99		11	1	10	95 ~ 99	15	2	13	
100 歳 以 上		1	0	1	100 歳 以 上	1	0	1	
(再 掲)					(再 掲)				
15 歳 未 満		1,535	779	756	15 歳 未 満	1,338	677	661	
15 ~ 64 歳		7,445	3,693	3,752	15 ~ 64 歳	6,033	2,900	3,133	
65 歳 以 上		2,468	1,010	1,458	65 歳 以 上	2,491	1,026	1,465	
75 歳 以 上		1,069	369	700	75 歳 以 上	1,083	390	693	
85 歳 以 上		245	58	187	85 歳 以 上	216	55	161	
年 齢 別 割 合 (%)					年 齢 別 割 合 (%)				
15 歳 未 満		13.4	14.2	12.7	15 歳 未 満	13.6	14.7	12.6	
15 ~ 64 歳		65.0	67.4	62.9	15 ~ 64 歳	61.2	63.0	59.6	
65 歳 以 上		21.6	18.4	24.4	65 歳 以 上	25.3	22.3	27.9	
75 歳 以 上		9.3	6.7	11.7	75 歳 以 上	11.0	8.5	13.2	
85 歳 以 上		2.1	1.1	3.1	85 歳 以 上	2.2	1.2	3.1	

第4表 年齢(5歳階級), 男女別人口及び年齢別割合 - 小学校区, 中学校区(続き)

年 齢 (5歳階級)	総 数	男	女	年 齢 (5歳階級)	総 数	男	女
東 小 学 校 区	6,669	3,229	3,440	上 切 田 小 学 校 区	716	340	376
0 ～ 4 歳	298	146	152	0 ～ 4 歳	17	8	9
5 ～ 9	354	178	176	5 ～ 9	21	14	7
10 ～ 14	408	202	206	10 ～ 14	26	9	17
15 ～ 19	344	181	163	15 ～ 19	31	10	21
20 ～ 24	377	183	194	20 ～ 24	28	16	12
25 ～ 29	415	199	216	25 ～ 29	30	17	13
30 ～ 34	539	274	265	30 ～ 34	41	29	12
35 ～ 39	501	255	246	35 ～ 39	21	13	8
40 ～ 44	460	207	253	40 ～ 44	35	15	20
45 ～ 49	455	228	227	45 ～ 49	37	21	16
50 ～ 54	478	247	231	50 ～ 54	52	25	27
55 ～ 59	548	249	299	55 ～ 59	91	49	42
60 ～ 64	469	241	228	60 ～ 64	48	26	22
65 ～ 69	339	153	186	65 ～ 69	39	20	19
70 ～ 74	239	111	128	70 ～ 74	80	29	51
75 ～ 79	195	96	99	75 ～ 79	49	21	28
80 ～ 84	154	50	104	80 ～ 84	39	11	28
85 ～ 89	63	22	41	85 ～ 89	16	6	10
90 ～ 94	24	7	17	90 ～ 94	10	1	9
95 ～ 99	8	0	8	95 ～ 99	5	0	5
100 歳 以 上	1	0	1	100 歳 以 上	0	0	0
(再 掲)				(再 掲)			
15 歳 未 満	1,060	526	534	15 歳 未 満	64	31	33
15 ～ 64 歳	4,586	2,264	2,322	15 ～ 64 歳	414	221	193
65 歳 以 上	1,023	439	584	65 歳 以 上	238	88	150
75 歳 以 上	445	175	270	75 歳 以 上	119	39	80
85 歳 以 上	96	29	67	85 歳 以 上	31	7	24
年 齢 別 割 合 (%)				年 齢 別 割 合 (%)			
15 歳 未 満	15.9	16.3	15.5	15 歳 未 満	8.9	9.1	8.8
15 ～ 64 歳	68.8	70.1	67.5	15 ～ 64 歳	57.8	65.0	51.3
65 歳 以 上	15.3	13.6	17.0	65 歳 以 上	33.2	25.9	39.9
75 歳 以 上	6.7	5.4	7.8	75 歳 以 上	16.6	11.5	21.3
85 歳 以 上	1.4	0.9	1.9	85 歳 以 上	4.3	2.1	6.4
西 小 学 校 区	2,977	1,429	1,548	下 切 田 小 学 校 区	391	193	198
0 ～ 4 歳	117	61	56	0 ～ 4 歳	9	3	6
5 ～ 9	146	71	75	5 ～ 9	7	3	4
10 ～ 14	156	76	80	10 ～ 14	7	5	2
15 ～ 19	158	88	70	15 ～ 19	16	11	5
20 ～ 24	133	66	67	20 ～ 24	11	7	4
25 ～ 29	147	73	74	25 ～ 29	26	16	10
30 ～ 34	187	100	87	30 ～ 34	19	11	8
35 ～ 39	199	95	104	35 ～ 39	10	5	5
40 ～ 44	181	93	88	40 ～ 44	14	9	5
45 ～ 49	199	97	102	45 ～ 49	25	10	15
50 ～ 54	230	107	123	50 ～ 54	38	19	19
55 ～ 59	293	139	154	55 ～ 59	37	19	18
60 ～ 64	222	111	111	60 ～ 64	35	23	12
65 ～ 69	180	84	96	65 ～ 69	18	6	12
70 ～ 74	142	68	74	70 ～ 74	39	16	23
75 ～ 79	129	45	84	75 ～ 79	36	14	22
80 ～ 84	100	38	62	80 ～ 84	21	8	13
85 ～ 89	35	12	23	85 ～ 89	15	5	10
90 ～ 94	18	5	13	90 ～ 94	5	3	2
95 ～ 99	5	0	5	95 ～ 99	3	0	3
100 歳 以 上	0	0	0	100 歳 以 上	0	0	0
(再 掲)				(再 掲)			
15 歳 未 満	419	208	211	15 歳 未 満	23	11	12
15 ～ 64 歳	1,949	969	980	15 ～ 64 歳	231	130	101
65 歳 以 上	609	252	357	65 歳 以 上	137	52	85
75 歳 以 上	287	100	187	75 歳 以 上	80	30	50
85 歳 以 上	58	17	41	85 歳 以 上	23	8	15
年 齢 別 割 合 (%)				年 齢 別 割 合 (%)			
15 歳 未 満	14.1	14.6	13.6	15 歳 未 満	5.9	5.7	6.1
15 ～ 64 歳	65.5	67.8	63.3	15 ～ 64 歳	59.1	67.4	51.0
65 歳 以 上	20.5	17.6	23.1	65 歳 以 上	35.0	26.9	42.9
75 歳 以 上	9.6	7.0	12.1	75 歳 以 上	20.5	15.5	25.3
85 歳 以 上	1.9	1.2	2.6	85 歳 以 上	5.9	4.1	7.6

第4表 年齢(5歳階級), 男女別人口及び年齢別割合 - 小学校区, 中学校区(続き)

年 齢 (5歳階級)	総 数	男	女	年 齢 (5歳階級)	総 数	男	女
藤 坂 小 学 校 区	3,685	1,822	1,863	洞 内 小 学 校 区	1,540	760	780
0 ～ 4 歳	96	47	49	0 ～ 4 歳	45	28	17
5 ～ 9	167	92	75	5 ～ 9	64	30	34
10 ～ 14	180	85	95	10 ～ 14	74	34	40
15 ～ 19	168	82	86	15 ～ 19	82	43	39
20 ～ 24	162	87	75	20 ～ 24	56	28	28
25 ～ 29	148	88	60	25 ～ 29	60	39	21
30 ～ 34	207	111	96	30 ～ 34	80	45	35
35 ～ 39	210	108	102	35 ～ 39	94	51	43
40 ～ 44	204	111	93	40 ～ 44	86	46	40
45 ～ 49	210	114	96	45 ～ 49	75	40	35
50 ～ 54	279	145	134	50 ～ 54	93	46	47
55 ～ 59	350	169	181	55 ～ 59	155	78	77
60 ～ 64	323	176	147	60 ～ 64	143	83	60
65 ～ 69	253	117	136	65 ～ 69	103	47	56
70 ～ 74	231	119	112	70 ～ 74	103	40	63
75 ～ 79	211	79	132	75 ～ 79	87	38	49
80 ～ 84	171	58	113	80 ～ 84	85	26	59
85 ～ 89	79	25	54	85 ～ 89	37	11	26
90 ～ 94	30	8	22	90 ～ 94	15	5	10
95 ～ 99	6	1	5	95 ～ 99	3	2	1
100 歳 以 上	0	0	0	100 歳 以 上	0	0	0
(再 掲)				(再 掲)			
15 歳 未 満	443	224	219	15 歳 未 満	183	92	91
15 ～ 64 歳	2,261	1,191	1,070	15 ～ 64 歳	924	499	425
65 歳 以 上	981	407	574	65 歳 以 上	433	169	264
75 歳 以 上	497	171	326	75 歳 以 上	227	82	145
85 歳 以 上	115	34	81	85 歳 以 上	55	18	37
年 齢 別 割 合 (%)				年 齢 別 割 合 (%)			
15 歳 未 満	12.0	12.3	11.8	15 歳 未 満	11.9	12.1	11.7
15 ～ 64 歳	61.4	65.4	57.4	15 ～ 64 歳	60.0	65.7	54.5
65 歳 以 上	26.6	22.3	30.8	65 歳 以 上	28.1	22.2	33.8
75 歳 以 上	13.5	9.4	17.5	75 歳 以 上	14.7	10.8	18.6
85 歳 以 上	3.1	1.9	4.3	85 歳 以 上	3.6	2.4	4.7
高 清 水 小 学 校 区	797	386	411	深 持 小 学 校 区	1,221	550	671
0 ～ 4 歳	25	15	10	0 ～ 4 歳	30	14	16
5 ～ 9	46	25	21	5 ～ 9	42	24	18
10 ～ 14	32	17	15	10 ～ 14	50	26	24
15 ～ 19	31	22	9	15 ～ 19	60	26	34
20 ～ 24	32	18	14	20 ～ 24	39	20	19
25 ～ 29	36	16	20	25 ～ 29	38	22	16
30 ～ 34	41	20	21	30 ～ 34	56	30	26
35 ～ 39	46	26	20	35 ～ 39	49	26	23
40 ～ 44	44	24	20	40 ～ 44	53	23	30
45 ～ 49	46	25	21	45 ～ 49	83	48	35
50 ～ 54	58	23	35	50 ～ 54	72	36	36
55 ～ 59	66	43	23	55 ～ 59	102	61	41
60 ～ 64	73	37	36	60 ～ 64	84	41	43
65 ～ 69	43	19	24	65 ～ 69	71	30	41
70 ～ 74	45	21	24	70 ～ 74	81	34	47
75 ～ 79	52	14	38	75 ～ 79	101	36	65
80 ～ 84	39	13	26	80 ～ 84	89	26	63
85 ～ 89	29	6	23	85 ～ 89	67	19	48
90 ～ 94	10	1	9	90 ～ 94	31	4	27
95 ～ 99	3	1	2	95 ～ 99	21	3	18
100 歳 以 上	0	0	0	100 歳 以 上	2	1	1
(再 掲)				(再 掲)			
15 歳 未 満	103	57	46	15 歳 未 満	122	64	58
15 ～ 64 歳	473	254	219	15 ～ 64 歳	636	333	303
65 歳 以 上	221	75	146	65 歳 以 上	463	153	310
75 歳 以 上	133	35	98	75 歳 以 上	311	89	222
85 歳 以 上	42	8	34	85 歳 以 上	121	27	94
年 齢 別 割 合 (%)				年 齢 別 割 合 (%)			
15 歳 未 満	12.9	14.8	11.2	15 歳 未 満	10.0	11.6	8.6
15 ～ 64 歳	59.3	65.8	53.3	15 ～ 64 歳	52.1	60.5	45.2
65 歳 以 上	27.7	19.4	35.5	65 歳 以 上	37.9	27.8	46.2
75 歳 以 上	16.7	9.1	23.8	75 歳 以 上	25.5	16.2	33.1
85 歳 以 上	5.3	2.1	8.3	85 歳 以 上	9.9	4.9	14.0

第4表 年齢(5歳階級), 男女別人口及び年齢別割合 - 小学校区, 中学校区(続き)

年 齢 (5歳階級)	総 数	男	女	年 齢 (5歳階級)	総 数	男	女
伝法寺小学校区	678	346	332	大不動小学校区	548	291	257
0 ~ 4 歳	12	7	5	0 ~ 4 歳	5	1	4
5 ~ 9	22	17	5	5 ~ 9	23	13	10
10 ~ 14	34	16	18	10 ~ 14	40	23	17
15 ~ 19	33	20	13	15 ~ 19	31	16	15
20 ~ 24	25	14	11	20 ~ 24	7	5	2
25 ~ 29	29	21	8	25 ~ 29	10	6	4
30 ~ 34	23	14	9	30 ~ 34	27	13	14
35 ~ 39	28	19	9	35 ~ 39	11	5	6
40 ~ 44	35	14	21	40 ~ 44	22	13	9
45 ~ 49	41	23	18	45 ~ 49	15	12	3
50 ~ 54	54	27	27	50 ~ 54	39	25	14
55 ~ 59	68	37	31	55 ~ 59	64	37	27
60 ~ 64	55	34	21	60 ~ 64	69	39	30
65 ~ 69	45	21	24	65 ~ 69	52	30	22
70 ~ 74	46	21	25	70 ~ 74	37	19	18
75 ~ 79	59	18	41	75 ~ 79	53	22	31
80 ~ 84	36	14	22	80 ~ 84	26	10	16
85 ~ 89	23	6	17	85 ~ 89	14	2	12
90 ~ 94	6	2	4	90 ~ 94	3	0	3
95 ~ 99	3	1	2	95 ~ 99	0	0	0
100 歳 以 上	1	0	1	100 歳 以 上	0	0	0
(再 掲)				(再 掲)			
15 歳 未 満	68	40	28	15 歳 未 満	68	37	31
15 ~ 64 歳	391	223	168	15 ~ 64 歳	295	171	124
65 歳 以 上	219	83	136	65 歳 以 上	185	83	102
75 歳 以 上	128	41	87	75 歳 以 上	96	34	62
85 歳 以 上	33	9	24	85 歳 以 上	17	2	15
年 齢 別 割 合 (%)				年 齢 別 割 合 (%)			
15 歳 未 満	10.0	11.6	8.4	15 歳 未 満	12.4	12.7	12.1
15 ~ 64 歳	57.7	64.5	50.6	15 ~ 64 歳	53.8	58.8	48.2
65 歳 以 上	32.3	24.0	41.0	65 歳 以 上	33.8	28.5	39.7
75 歳 以 上	18.9	11.8	26.2	75 歳 以 上	17.5	11.7	24.1
85 歳 以 上	4.9	2.6	7.2	85 歳 以 上	3.1	0.7	5.8
米田小学校区	806	404	402	滝沢小学校区	333	158	175
0 ~ 4 歳	22	9	13	0 ~ 4 歳	5	1	4
5 ~ 9	32	17	15	5 ~ 9	10	6	4
10 ~ 14	31	15	16	10 ~ 14	6	4	2
15 ~ 19	42	23	19	15 ~ 19	6	4	2
20 ~ 24	44	26	18	20 ~ 24	10	2	8
25 ~ 29	35	23	12	25 ~ 29	13	7	6
30 ~ 34	28	16	12	30 ~ 34	12	7	5
35 ~ 39	43	19	24	35 ~ 39	14	6	8
40 ~ 44	44	22	22	40 ~ 44	9	7	2
45 ~ 49	37	19	18	45 ~ 49	13	6	7
50 ~ 54	54	32	22	50 ~ 54	30	18	12
55 ~ 59	83	43	40	55 ~ 59	32	20	12
60 ~ 64	58	26	32	60 ~ 64	20	9	11
65 ~ 69	50	29	21	65 ~ 69	26	13	13
70 ~ 74	48	20	28	70 ~ 74	45	17	28
75 ~ 79	71	34	37	75 ~ 79	36	16	20
80 ~ 84	49	18	31	80 ~ 84	34	13	21
85 ~ 89	24	9	15	85 ~ 89	9	2	7
90 ~ 94	10	4	6	90 ~ 94	1	0	1
95 ~ 99	1	0	1	95 ~ 99	1	0	1
100 歳 以 上	0	0	0	100 歳 以 上	1	0	1
(再 掲)				(再 掲)			
15 歳 未 満	85	41	44	15 歳 未 満	21	11	10
15 ~ 64 歳	468	249	219	15 ~ 64 歳	159	86	73
65 歳 以 上	253	114	139	65 歳 以 上	153	61	92
75 歳 以 上	155	65	90	75 歳 以 上	82	31	51
85 歳 以 上	35	13	22	85 歳 以 上	12	2	10
年 齢 別 割 合 (%)				年 齢 別 割 合 (%)			
15 歳 未 満	10.5	10.1	10.9	15 歳 未 満	6.3	7.0	5.7
15 ~ 64 歳	58.1	61.6	54.5	15 ~ 64 歳	47.7	54.4	41.7
65 歳 以 上	31.4	28.2	34.6	65 歳 以 上	45.9	38.6	52.6
75 歳 以 上	19.2	16.1	22.4	75 歳 以 上	24.6	19.6	29.1
85 歳 以 上	4.3	3.2	5.5	85 歳 以 上	3.6	1.3	5.7

第4表 年齢(5歳階級), 男女別人口及び年齢別割合 - 小学校区, 中学校区(続き)

年 齢 (5歳階級)	総 数	男	女	年 齢 (5歳階級)	総 数	男	女
松 陽 小 学 校 区	1,217	608	609	沢 田 小 学 校 区	1,767	867	900
0 ~ 4 歳	43	17	26	0 ~ 4 歳	62	36	26
5 ~ 9	46	19	27	5 ~ 9	53	28	25
10 ~ 14	53	27	26	10 ~ 14	71	33	38
15 ~ 19	46	25	21	15 ~ 19	72	32	40
20 ~ 24	52	29	23	20 ~ 24	69	29	40
25 ~ 29	48	28	20	25 ~ 29	89	49	40
30 ~ 34	65	34	31	30 ~ 34	90	49	41
35 ~ 39	59	31	28	35 ~ 39	96	55	41
40 ~ 44	65	33	32	40 ~ 44	80	48	32
45 ~ 49	72	44	28	45 ~ 49	79	43	36
50 ~ 54	62	40	22	50 ~ 54	138	66	72
55 ~ 59	125	64	61	55 ~ 59	183	97	86
60 ~ 64	114	68	46	60 ~ 64	137	83	54
65 ~ 69	78	36	42	65 ~ 69	100	47	53
70 ~ 74	83	33	50	70 ~ 74	129	52	77
75 ~ 79	88	37	51	75 ~ 79	140	53	87
80 ~ 84	62	25	37	80 ~ 84	111	46	65
85 ~ 89	37	15	22	85 ~ 89	43	11	32
90 ~ 94	15	2	13	90 ~ 94	16	7	9
95 ~ 99	4	1	3	95 ~ 99	7	3	4
100 歳 以 上	0	0	0	100 歳 以 上	2	0	2
(再 掲)				(再 掲)			
15 歳 未 満	142	63	79	15 歳 未 満	186	97	89
15 ~ 64 歳	708	396	312	15 ~ 64 歳	1,033	551	482
65 歳 以 上	367	149	218	65 歳 以 上	548	219	329
75 歳 以 上	206	80	126	75 歳 以 上	319	120	199
85 歳 以 上	56	18	38	85 歳 以 上	68	21	47
年 齢 別 割 合 (%)				年 齢 別 割 合 (%)			
15 歳 未 満	11.7	10.4	13.0	15 歳 未 満	10.5	11.2	9.9
15 ~ 64 歳	58.2	65.1	51.2	15 ~ 64 歳	58.5	63.6	53.6
65 歳 以 上	30.2	24.5	35.8	65 歳 以 上	31.0	25.3	36.6
75 歳 以 上	16.9	13.2	20.7	75 歳 以 上	18.1	13.8	22.1
85 歳 以 上	4.6	3.0	6.2	85 歳 以 上	3.8	2.4	5.2
ち と せ 小 学 校 区	7,259	3,526	3,733	法 奥 小 学 校 区	2,391	1,136	1,255
0 ~ 4 歳	359	198	161	0 ~ 4 歳	51	24	27
5 ~ 9	410	211	199	5 ~ 9	86	45	41
10 ~ 14	405	219	186	10 ~ 14	99	54	45
15 ~ 19	423	216	207	15 ~ 19	108	53	55
20 ~ 24	299	154	145	20 ~ 24	78	42	36
25 ~ 29	343	179	164	25 ~ 29	79	44	35
30 ~ 34	550	280	270	30 ~ 34	94	46	48
35 ~ 39	560	288	272	35 ~ 39	113	57	56
40 ~ 44	498	234	264	40 ~ 44	112	64	48
45 ~ 49	453	192	261	45 ~ 49	127	68	59
50 ~ 54	506	242	264	50 ~ 54	161	83	78
55 ~ 59	609	300	309	55 ~ 59	219	111	108
60 ~ 64	584	300	284	60 ~ 64	222	118	104
65 ~ 69	361	173	188	65 ~ 69	155	81	74
70 ~ 74	306	117	189	70 ~ 74	189	85	104
75 ~ 79	248	111	137	75 ~ 79	203	78	125
80 ~ 84	197	70	127	80 ~ 84	155	53	102
85 ~ 89	104	29	75	85 ~ 89	85	17	68
90 ~ 94	37	9	28	90 ~ 94	38	8	30
95 ~ 99	7	4	3	95 ~ 99	13	5	8
100 歳 以 上	0	0	0	100 歳 以 上	4	0	4
(再 掲)				(再 掲)			
15 歳 未 満	1,174	628	546	15 歳 未 満	236	123	113
15 ~ 64 歳	4,825	2,385	2,440	15 ~ 64 歳	1,313	686	627
65 歳 以 上	1,260	513	747	65 歳 以 上	842	327	515
75 歳 以 上	593	223	370	75 歳 以 上	498	161	337
85 歳 以 上	148	42	106	85 歳 以 上	140	30	110
年 齢 別 割 合 (%)				年 齢 別 割 合 (%)			
15 歳 未 満	16.2	17.8	14.6	15 歳 未 満	9.9	10.8	9.0
15 ~ 64 歳	66.5	67.6	65.4	15 ~ 64 歳	54.9	60.4	50.0
65 歳 以 上	17.4	14.5	20.0	65 歳 以 上	35.2	28.8	41.0
75 歳 以 上	8.2	6.3	9.9	75 歳 以 上	20.8	14.2	26.9
85 歳 以 上	2.0	1.2	2.8	85 歳 以 上	5.9	2.6	8.8

第4表 年齢(5歳階級), 男女別人口及び年齢別割合 - 小学校区, 中学校区(続き)

年 齢 (5歳階級)	総 数	男	女	年 齢 (5歳階級)	総 数	男	女
奥入瀬小学校区	507	254	253	三本木中学校区	16,179	7,603	8,576
0 ~ 4 歳	11	4	7	0 ~ 4 歳	547	280	267
5 ~ 9	19	8	11	5 ~ 9	755	382	373
10 ~ 14	19	8	11	10 ~ 14	913	467	446
15 ~ 19	17	13	4	15 ~ 19	851	437	414
20 ~ 24	10	3	7	20 ~ 24	662	337	325
25 ~ 29	17	12	5	25 ~ 29	687	356	331
30 ~ 34	27	16	11	30 ~ 34	882	443	439
35 ~ 39	37	22	15	35 ~ 39	1,030	528	502
40 ~ 44	17	10	7	40 ~ 44	1,029	489	540
45 ~ 49	18	11	7	45 ~ 49	1,044	504	540
50 ~ 54	32	18	14	50 ~ 54	1,179	547	632
55 ~ 59	51	27	24	55 ~ 59	1,318	626	692
60 ~ 64	55	27	28	60 ~ 64	1,269	576	693
65 ~ 69	39	22	17	65 ~ 69	1,171	541	630
70 ~ 74	42	16	26	70 ~ 74	1,051	464	587
75 ~ 79	41	21	20	75 ~ 79	855	350	505
80 ~ 84	34	10	24	80 ~ 84	551	186	365
85 ~ 89	15	5	10	85 ~ 89	275	69	206
90 ~ 94	6	1	5	90 ~ 94	83	16	67
95 ~ 99	0	0	0	95 ~ 99	25	4	21
100 歳 以 上	0	0	0	100 歳 以 上	2	1	1
(再 掲)				(再 掲)			
15 歳 未 満	49	20	29	15 歳 未 満	2,215	1,129	1,086
15 ~ 64 歳	281	159	122	15 ~ 64 歳	9,951	4,843	5,108
65 歳 以 上	177	75	102	65 歳 以 上	4,013	1,631	2,382
75 歳 以 上	96	37	59	75 歳 以 上	1,791	626	1,165
85 歳 以 上	21	6	15	85 歳 以 上	385	90	295
年 齢 別 割 合 (%)				年 齢 別 割 合 (%)			
15 歳 未 満	9.7	7.9	11.5	15 歳 未 満	13.7	14.8	12.7
15 ~ 64 歳	55.4	62.6	48.2	15 ~ 64 歳	61.5	63.7	59.6
65 歳 以 上	34.9	29.5	40.3	65 歳 以 上	24.8	21.5	27.8
75 歳 以 上	18.9	14.6	23.3	75 歳 以 上	11.1	8.2	13.6
85 歳 以 上	4.1	2.4	5.9	85 歳 以 上	2.4	1.2	3.4
十和田湖小学校区	458	210	248	切田中学校区	1,107	533	574
0 ~ 4 歳	14	9	5	0 ~ 4 歳	26	11	15
5 ~ 9	20	10	10	5 ~ 9	28	17	11
10 ~ 14	28	10	18	10 ~ 14	33	14	19
15 ~ 19	19	8	11	15 ~ 19	47	21	26
20 ~ 24	14	4	10	20 ~ 24	39	23	16
25 ~ 29	13	6	7	25 ~ 29	56	33	23
30 ~ 34	27	13	14	30 ~ 34	60	40	20
35 ~ 39	35	17	18	35 ~ 39	31	18	13
40 ~ 44	17	6	11	40 ~ 44	49	24	25
45 ~ 49	24	17	7	45 ~ 49	62	31	31
50 ~ 54	30	16	14	50 ~ 54	90	44	46
55 ~ 59	40	20	20	55 ~ 59	128	68	60
60 ~ 64	43	19	24	60 ~ 64	83	49	34
65 ~ 69	34	16	18	65 ~ 69	57	26	31
70 ~ 74	36	16	20	70 ~ 74	119	45	74
75 ~ 79	26	12	14	75 ~ 79	85	35	50
80 ~ 84	20	6	14	80 ~ 84	60	19	41
85 ~ 89	12	3	9	85 ~ 89	31	11	20
90 ~ 94	5	2	3	90 ~ 94	15	4	11
95 ~ 99	1	0	1	95 ~ 99	8	0	8
100 歳 以 上	0	0	0	100 歳 以 上	0	0	0
(再 掲)				(再 掲)			
15 歳 未 満	62	29	33	15 歳 未 満	87	42	45
15 ~ 64 歳	262	126	136	15 ~ 64 歳	645	351	294
65 歳 以 上	134	55	79	65 歳 以 上	375	140	235
75 歳 以 上	64	23	41	75 歳 以 上	199	69	130
85 歳 以 上	18	5	13	85 歳 以 上	54	15	39
年 齢 別 割 合 (%)				年 齢 別 割 合 (%)			
15 歳 未 満	13.5	13.8	13.3	15 歳 未 満	7.9	7.9	7.8
15 ~ 64 歳	57.2	60.0	54.8	15 ~ 64 歳	58.3	65.9	51.2
65 歳 以 上	29.3	26.2	31.9	65 歳 以 上	33.9	26.3	40.9
75 歳 以 上	14.0	11.0	16.5	75 歳 以 上	18.0	12.9	22.6
85 歳 以 上	3.9	2.4	5.2	85 歳 以 上	4.9	2.8	6.8

第4表 年齢(5歳階級), 男女別人口及び年齢別割合 - 小学校区, 中学校区(続き)

年 齢 (5歳階級)	総 数	男	女	年 齢 (5歳階級)	総 数	男	女
大 深 内 中 学 校 区	2,757	1,368	1,389	十 和 田 中 学 校 区	14,541	7,102	7,439
0 ~ 4 歳	88	45	43	0 ~ 4 歳	475	237	238
5 ~ 9	110	49	61	5 ~ 9	663	360	303
10 ~ 14	127	61	66	10 ~ 14	766	405	361
15 ~ 19	128	68	60	15 ~ 19	708	374	334
20 ~ 24	108	57	51	20 ~ 24	586	297	289
25 ~ 29	108	67	41	25 ~ 29	628	331	297
30 ~ 34	145	79	66	30 ~ 34	829	418	411
35 ~ 39	153	82	71	35 ~ 39	965	503	462
40 ~ 44	151	79	72	40 ~ 44	935	478	457
45 ~ 49	147	84	63	45 ~ 49	927	475	452
50 ~ 54	155	86	69	50 ~ 54	1,015	515	500
55 ~ 59	280	142	138	55 ~ 59	1,239	597	642
60 ~ 64	257	151	106	60 ~ 64	1,210	606	604
65 ~ 69	181	83	98	65 ~ 69	1,014	450	564
70 ~ 74	186	73	113	70 ~ 74	939	453	486
75 ~ 79	175	75	100	75 ~ 79	817	334	483
80 ~ 84	147	51	96	80 ~ 84	490	178	312
85 ~ 89	74	26	48	85 ~ 89	237	72	165
90 ~ 94	30	7	23	90 ~ 94	80	16	64
95 ~ 99	7	3	4	95 ~ 99	17	3	14
100 歳 以 上	0	0	0	100 歳 以 上	1	0	1
(再 掲)				(再 掲)			
15 歳 未 満	325	155	170	15 歳 未 満	1,904	1,002	902
15 ~ 64 歳	1,632	895	737	15 ~ 64 歳	9,042	4,594	4,448
65 歳 以 上	800	318	482	65 歳 以 上	3,595	1,506	2,089
75 歳 以 上	433	162	271	75 歳 以 上	1,642	603	1,039
85 歳 以 上	111	36	75	85 歳 以 上	335	91	244
年 齢 別 割 合 (%)				年 齢 別 割 合 (%)			
15 歳 未 満	11.8	11.3	12.2	15 歳 未 満	13.1	14.1	12.1
15 ~ 64 歳	59.2	65.4	53.1	15 ~ 64 歳	62.2	64.7	59.8
65 歳 以 上	29.0	23.2	34.7	65 歳 以 上	24.7	21.2	28.1
75 歳 以 上	15.7	11.8	19.5	75 歳 以 上	11.3	8.5	14.0
85 歳 以 上	4.0	2.6	5.4	85 歳 以 上	2.3	1.3	3.3
甲 東 中 学 校 区	11,075	5,312	5,763	四 和 中 学 校 区	1,687	853	834
0 ~ 4 歳	482	263	219	0 ~ 4 歳	32	11	21
5 ~ 9	586	298	288	5 ~ 9	65	36	29
10 ~ 14	599	315	284	10 ~ 14	77	42	35
15 ~ 19	623	318	305	15 ~ 19	79	43	36
20 ~ 24	451	225	226	20 ~ 24	61	33	28
25 ~ 29	505	263	242	25 ~ 29	58	36	22
30 ~ 34	751	390	361	30 ~ 34	67	36	31
35 ~ 39	773	388	385	35 ~ 39	68	30	38
40 ~ 44	709	340	369	40 ~ 44	75	42	33
45 ~ 49	709	326	383	45 ~ 49	65	37	28
50 ~ 54	783	373	410	50 ~ 54	123	75	48
55 ~ 59	969	480	489	55 ~ 59	179	100	79
60 ~ 64	869	442	427	60 ~ 64	147	74	73
65 ~ 69	592	278	314	65 ~ 69	128	72	56
70 ~ 74	511	209	302	70 ~ 74	130	56	74
75 ~ 79	463	187	276	75 ~ 79	160	72	88
80 ~ 84	378	132	246	80 ~ 84	109	41	68
85 ~ 89	202	59	143	85 ~ 89	47	13	34
90 ~ 94	85	18	67	90 ~ 94	14	4	10
95 ~ 99	33	7	26	95 ~ 99	2	0	2
100 歳 以 上	2	1	1	100 歳 以 上	1	0	1
(再 掲)				(再 掲)			
15 歳 未 満	1,667	876	791	15 歳 未 満	174	89	85
15 ~ 64 歳	7,142	3,545	3,597	15 ~ 64 歳	922	506	416
65 歳 以 上	2,266	891	1,375	65 歳 以 上	591	258	333
75 歳 以 上	1,163	404	759	75 歳 以 上	333	130	203
85 歳 以 上	322	85	237	85 歳 以 上	64	17	47
年 齢 別 割 合 (%)				年 齢 別 割 合 (%)			
15 歳 未 満	15.1	16.5	13.7	15 歳 未 満	10.3	10.4	10.2
15 ~ 64 歳	64.5	66.7	62.4	15 ~ 64 歳	54.7	59.3	49.9
65 歳 以 上	20.5	16.8	23.9	65 歳 以 上	35.0	30.2	39.9
75 歳 以 上	10.5	7.6	13.2	75 歳 以 上	19.7	15.2	24.3
85 歳 以 上	2.9	1.6	4.1	85 歳 以 上	3.8	2.0	5.6

第4表 年齢(5歳階級), 男女別人口及び年齢別割合 - 小学校区, 中学校区(続き)

年 齢 (5歳階級)	総 数	男	女	年 齢 (5歳階級)	総 数	男	女
東 中 学 校 区	13,952	6,714	7,238	十 和 田 湖 中 学 校 区	458	210	248
0 ~ 4 歳	593	299	294	0 ~ 4 歳	14	9	5
5 ~ 9	673	345	328	5 ~ 9	20	10	10
10 ~ 14	748	372	376	10 ~ 14	28	10	18
15 ~ 19	682	354	328	15 ~ 19	19	8	11
20 ~ 24	908	485	423	20 ~ 24	14	4	10
25 ~ 29	825	405	420	25 ~ 29	13	6	7
30 ~ 34	1,077	553	524	30 ~ 34	27	13	14
35 ~ 39	1,013	518	495	35 ~ 39	35	17	18
40 ~ 44	925	426	499	40 ~ 44	17	6	11
45 ~ 49	898	434	464	45 ~ 49	24	17	7
50 ~ 54	970	472	498	50 ~ 54	30	16	14
55 ~ 59	1,093	516	577	55 ~ 59	40	20	20
60 ~ 64	1,033	495	538	60 ~ 64	43	19	24
65 ~ 69	801	367	434	65 ~ 69	34	16	18
70 ~ 74	610	279	331	70 ~ 74	36	16	20
75 ~ 79	490	213	277	75 ~ 79	26	12	14
80 ~ 84	366	117	249	80 ~ 84	20	6	14
85 ~ 89	171	49	122	85 ~ 89	12	3	9
90 ~ 94	58	14	44	90 ~ 94	5	2	3
95 ~ 99	16	1	15	95 ~ 99	1	0	1
100 歳 以 上	2	0	2	100 歳 以 上	0	0	0
(再 掲)				(再 掲)			
15 歳 未 満	2,014	1,016	998	15 歳 未 満	62	29	33
15 ~ 64 歳	9,424	4,658	4,766	15 ~ 64 歳	262	126	136
65 歳 以 上	2,514	1,040	1,474	65 歳 以 上	134	55	79
75 歳 以 上	1,103	394	709	75 歳 以 上	64	23	41
85 歳 以 上	247	64	183	85 歳 以 上	18	5	13
年 齢 別 割 合 (%)				年 齢 別 割 合 (%)			
15 歳 未 満	14.4	15.1	13.8	15 歳 未 満	13.5	13.8	13.3
15 ~ 64 歳	67.5	69.4	65.8	15 ~ 64 歳	57.2	60.0	54.8
65 歳 以 上	18.0	15.5	20.4	65 歳 以 上	29.3	26.2	31.9
75 歳 以 上	7.9	5.9	9.8	75 歳 以 上	14.0	11.0	16.5
85 歳 以 上	1.8	1.0	2.5	85 歳 以 上	3.9	2.4	5.2
第 一 中 学 校 区	4,665	2,257	2,408				
0 ~ 4 歳	124	64	60				
5 ~ 9	158	81	77				
10 ~ 14	189	95	94				
15 ~ 19	197	98	99				
20 ~ 24	157	74	83				
25 ~ 29	185	105	80				
30 ~ 34	211	111	100				
35 ~ 39	246	134	112				
40 ~ 44	209	122	87				
45 ~ 49	224	122	102				
50 ~ 54	331	167	164				
55 ~ 59	453	235	218				
60 ~ 64	414	228	186				
65 ~ 69	294	150	144				
70 ~ 74	360	153	207				
75 ~ 79	384	152	232				
80 ~ 84	300	109	191				
85 ~ 89	143	33	110				
90 ~ 94	60	16	44				
95 ~ 99	20	8	12				
100 歳 以 上	6	0	6				
(再 掲)							
15 歳 未 満	471	240	231				
15 ~ 64 歳	2,627	1,396	1,231				
65 歳 以 上	1,567	621	946				
75 歳 以 上	913	318	595				
85 歳 以 上	229	57	172				
年 齢 別 割 合 (%)							
15 歳 未 満	10.1	10.6	9.6				
15 ~ 64 歳	56.3	61.9	51.1				
65 歳 以 上	33.6	27.5	39.3				
75 歳 以 上	19.6	14.1	24.7				
85 歳 以 上	4.9	2.5	7.1				

第5表 年齢(各歳), 男女別人口及び年齢別割合

年 齢 (各 歳)	総 数	男	女	年 齢 (各 歳)	総 数	男	女
総 数	66,421	31,952	34,469				
0 歳	391	207	184	65 歳	877	414	463
1	500	246	254	66	918	410	508
2	501	261	240	67	851	399	452
3	474	237	237	68	848	400	448
4	515	268	247	69	778	360	418
5	558	286	272	70	646	290	356
6	616	323	293	71	841	384	457
7	601	306	295	72	832	358	474
8	642	327	315	73	829	372	457
9	641	336	305	74	794	344	450
10	680	355	325	75	785	314	471
11	693	321	372	76	743	313	430
12	664	337	327	77	696	294	402
13	700	356	344	78	641	260	381
14	743	412	331	79	590	249	341
15	707	373	334	80	560	205	355
16	741	381	360	81	544	200	344
17	730	371	359	82	466	163	303
18	624	316	308	83	435	142	293
19	532	280	252	84	416	129	287
20	541	290	251	85	312	96	216
21	569	277	292	86	258	82	176
22	630	317	313	87	203	57	146
23	631	327	304	88	233	60	173
24	615	324	291	89	186	40	146
25	586	304	282	90	124	29	95
26	591	302	289	91	99	22	77
27	622	309	313	92	80	17	63
28	619	342	277	93	69	13	56
29	647	345	302	94	58	16	42
30	742	377	365	95	44	10	34
31	822	427	395	96	34	7	27
32	830	433	397	97	25	4	21
33	831	436	395	98	17	5	12
34	824	410	414	99	9	0	9
35	904	495	409	100 歳以上	14	2	12
36	837	420	417	(再 掲)			
37	865	414	451	0 ～ 4 歳	2,381	1,219	1,162
38	856	445	411	5 ～ 9	3,058	1,578	1,480
39	852	444	408	10 ～ 14	3,480	1,781	1,699
40	798	414	384	15 ～ 19	3,334	1,721	1,613
41	878	424	454	20 ～ 24	2,986	1,535	1,451
42	851	405	446	25 ～ 29	3,065	1,602	1,463
43	691	343	348	30 ～ 34	4,049	2,083	1,966
44	881	420	461	35 ～ 39	4,314	2,218	2,096
45	800	391	409	40 ～ 44	4,099	2,006	2,093
46	744	374	370	45 ～ 49	4,100	2,030	2,070
47	828	420	408	50 ～ 54	4,676	2,295	2,381
48	856	423	433	55 ～ 59	5,699	2,784	2,915
49	872	422	450	60 ～ 64	5,325	2,640	2,685
50	920	472	448	65 ～ 69	4,272	1,983	2,289
51	883	437	446	70 ～ 74	3,942	1,748	2,194
52	874	421	453	75 ～ 79	3,455	1,430	2,025
53	972	481	491	80 ～ 84	2,421	839	1,582
54	1,027	484	543	85 ～ 89	1,192	335	857
55	1,043	531	512	90 ～ 94	430	97	333
56	1,019	481	538	95 ～ 99	129	26	103
57	1,152	573	579	100 歳 以 上	14	2	12
58	1,209	581	628	(再 掲)			
59	1,276	618	658	15 歳 未 満	8,919	4,578	4,341
60	1,324	640	684	15 ～ 64 歳	41,647	20,914	20,733
61	1,280	663	617	65 歳 以 上	15,855	6,460	9,395
62	1,193	585	608	75 歳 以 上	7,641	2,729	4,912
63	802	410	392	85 歳 以 上	1,765	460	1,305
64	726	342	384	年齢別割合(%)			
				15 歳 未 満	13.4	14.3	12.6
				15 ～ 64 歳	62.7	65.5	60.1
				65 歳 以 上	23.9	20.2	27.3
				75 歳 以 上	11.5	8.5	14.3
				85 歳 以 上	2.7	1.4	3.8

第6表 年齢(3区分)別人口と割合の推移及び将来推計

年 (各年9月30日現在)	人 口			割 合			
	総 数	年少人口 (0歳～14歳)	生産年齢人口 (15歳～64歳)	老年人口 (65歳以上)	年少人口 (0歳～14歳)	生産年齢人口 (15歳～64歳)	老年人口 (65歳以上)
(実 数)							
昭 和 60 年	68,498	15,852	46,503	6,143	23.1	67.9	9.0
昭 和 61 年	68,612	15,524	46,633	6,455	22.6	68.0	9.4
昭 和 62 年	68,669	15,147	46,803	6,719	22.1	68.2	9.8
昭 和 63 年	68,768	14,747	47,046	6,975	21.4	68.4	10.1
平 成 元 年	68,466	14,138	46,957	7,371	20.6	68.6	10.8
平 成 2 年	68,426	13,811	46,853	7,762	20.2	68.5	11.3
平 成 3 年	68,452	13,436	46,814	8,202	19.6	68.4	12.0
平 成 4 年	68,518	13,060	46,859	8,599	19.1	68.4	12.5
平 成 5 年	68,704	12,771	46,857	9,076	18.6	68.2	13.2
平 成 6 年	69,172	12,512	47,112	9,548	18.1	68.1	13.8
平 成 7 年	69,356	12,182	47,232	9,942	17.6	68.1	14.3
平 成 8 年	69,713	11,970	47,343	10,400	17.2	67.9	14.9
平 成 9 年	69,821	11,709	47,212	10,900	16.8	67.6	15.6
平 成 10 年	69,808	11,456	46,968	11,384	16.4	67.3	16.3
平 成 11 年	69,743	11,227	46,698	11,818	16.1	67.0	16.9
平 成 12 年	69,919	11,039	46,542	12,338	15.8	66.6	17.6
平 成 13 年	69,889	10,754	46,269	12,866	15.4	66.2	18.4
平 成 14 年	69,722	10,526	45,839	13,357	15.1	65.7	19.2
平 成 15 年	69,557	10,370	45,342	13,845	14.9	65.2	19.9
平 成 16 年	69,181	10,152	44,948	14,081	14.7	65.0	20.4
平 成 17 年	68,898	9,972	44,534	14,392	14.5	64.6	20.9
平 成 18 年	68,355	9,729	43,844	14,782	14.2	64.1	21.6
平 成 19 年	67,510	9,438	42,931	15,141	14.0	63.6	22.4
平 成 20 年	66,957	9,231	42,207	15,519	13.8	63.0	23.2
平 成 21 年	66,421	8,919	41,647	15,855	13.4	62.7	23.9
(将 来 推 計)							
平 成 22 年	65,692	8,542	40,859	16,291	13.0	62.2	24.8
平 成 23 年	64,966	8,193	40,067	16,706	12.6	61.7	25.7
平 成 24 年	64,240	7,871	39,267	17,102	12.3	61.1	26.6
平 成 25 年	63,512	7,577	38,459	17,476	11.9	60.6	27.5
平 成 26 年	62,786	7,308	37,648	17,830	11.6	60.0	28.4
平 成 27 年	61,929	6,954	36,772	18,203	11.2	59.4	29.4
平 成 28 年	61,065	6,626	35,888	18,551	10.9	58.8	30.4
平 成 29 年	60,208	6,320	35,007	18,881	10.5	58.1	31.4
平 成 30 年	59,349	6,040	34,121	19,188	10.2	57.5	32.3
平 成 31 年	58,489	5,782	33,234	19,473	9.9	56.8	33.3

注1) 平成16年以前の数値は、現在の市域に合わせて組み替えたもの

注2) 将来推計はコーホート変化率法により算出したもの