

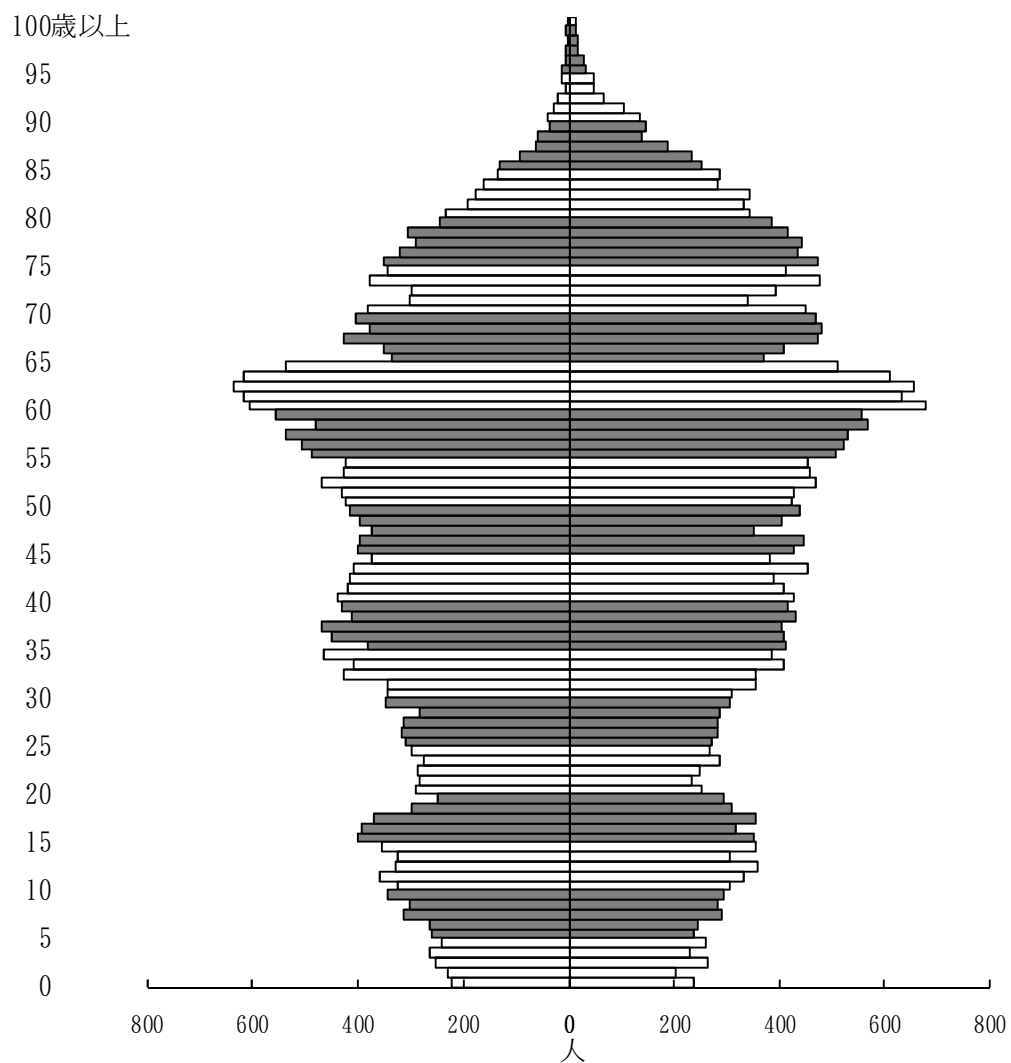
住民基本台帳に基づく十和田市の人口

(平成23年3月31日現在)

総数 65,694人

男 31,531人

女 34,163人



十和田市企画財政部企画調整課

図1 年齢3区分別人口の推移及び将来推計人口

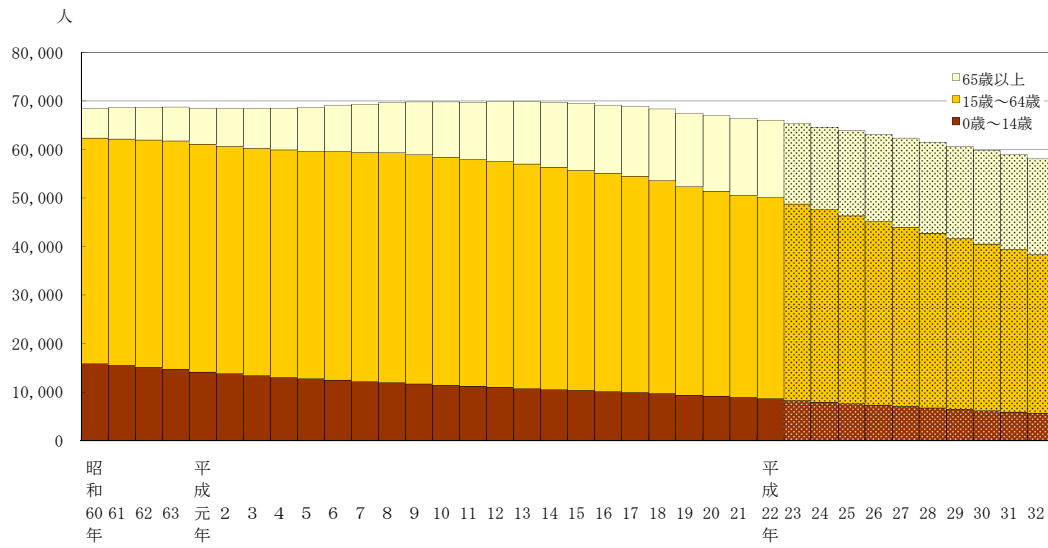
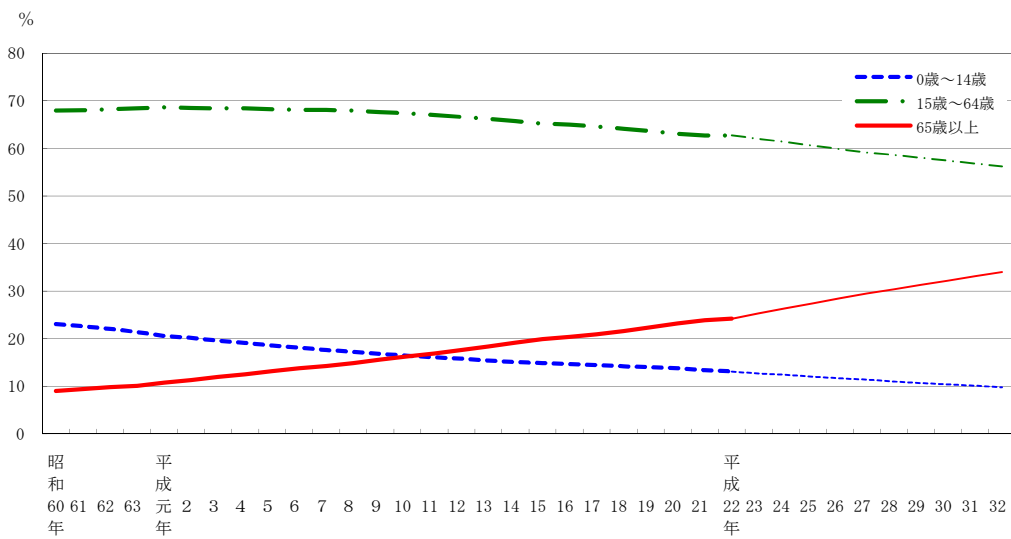


図2 年齢3区分別人口割合の推移及び将来推計



注1) 各年9月30日現在
 注2) 平成16年以前の数値は、現在の市域に合わせて組み替えたもの
 注3) 将来推計はコーホート変化率法により算出したもの

統計表

第 1 表	世帯数及び男女別人口－住居表示区域，大字.....	1
第 2 表	年齢（5 歳階級），男女別人口及び年齢別割合－住居表示区域，大字	2
第 3 表	世帯数及び男女別人口－小学校区，中学校区.....	20
第 4 表	年齢（5 歳階級），男女別人口及び年齢別割合－小学校区，中学校区	21
第 5 表	年齢（各歳），男女別人口及び年齢別割合.....	29
第 6 表	年齢（3 区分）別人口と割合の推移及び将来推計	30
第 7 表	世帯数及び男女別人口－住居表示区域（街区）	31
第 8 表	世帯数及び男女別人口－大字（字）	44

第1表 世帯数及び男女別人口 - 住居表示区域, 大字

地 域	世 帯 数	人 口		
		総 数	男	女
総 数	26,720	65,694	31,531	34,163
住居表示区域総数	15,328	34,716	16,461	18,255
大字総数	11,392	30,978	15,070	15,908
稲穂東	380	811	351	460
東並	420	928	427	501
東一	315	680	301	379
東二	221	424	196	228
東三	706	1,442	653	789
東四	182	388	193	195
東五	211	502	252	250
東六	228	549	276	273
東一	348	773	361	412
東二	375	733	339	394
東三	539	1,089	526	563
東四	256	601	288	313
東五	353	913	442	471
東六	97	258	133	125
東一	329	699	333	366
東二	436	812	433	379
東三	488	793	389	404
東四	490	1,055	523	532
西一	399	858	395	463
西二	133	275	133	142
西三	309	684	314	370
西四	409	926	427	499
西五	337	824	416	408
西六	261	631	296	335
西一	803	1,998	959	1,039
西二	212	436	214	222
西三	560	1,262	574	688
西四	457	1,139	548	591
西五	425	1,034	508	526
西六	381	962	457	505
西一	715	1,812	860	952
西二	890	2,028	900	1,128
西三	707	1,579	747	832
西四	111	286	136	150
西五	199	489	245	244
西六	143	346	162	184
西一	73	163	74	89
西二	116	312	160	152
西三	66	158	78	80
西四	57	137	68	69
西五	208	507	243	264
西六	50	101	50	51
西一	134	306	143	163
西二	169	379	173	206
西三	136	325	152	173
西四	316	837	393	444
西五	119	323	150	173
西六	59	149	70	79
大字	4,223	10,790	5,260	5,530
大字	302	814	386	428
大字	333	998	477	521
大字	603	1,722	799	923
大字	868	2,426	1,160	1,266
大字	368	1,111	572	539
大字	19	55	24	31
大字	49	174	83	91
大字	223	667	341	326
大字	31	104	50	54
大字	1,585	4,290	2,081	2,209
大字	206	583	288	295
大字	152	433	221	212
大字	345	1,018	517	501
大字	231	360	202	158
大字	174	461	217	244
大字	517	1,741	844	897
大字	763	2,045	988	1,057
大字	400	1,186	560	626

第2表 年齢(5歳階級), 男女別人口及び年齢別割合 - 住居表示区域, 大字

年 齢 (5歳階級)	総 数	男	女	年 齢 (5歳階級)	総 数	男	女
総 数	65,694	31,531	34,163	大 字 総 数	30,978	15,070	15,908
0 ~ 4 歳	2,403	1,205	1,198	0 ~ 4 歳	1,050	542	508
5 ~ 9	2,834	1,479	1,355	5 ~ 9	1,326	693	633
10 ~ 14	3,349	1,687	1,662	10 ~ 14	1,565	785	780
15 ~ 19	3,342	1,707	1,635	15 ~ 19	1,557	805	752
20 ~ 24	2,721	1,429	1,292	20 ~ 24	1,118	564	554
25 ~ 29	3,006	1,572	1,434	25 ~ 29	1,351	733	618
30 ~ 34	3,805	1,983	1,822	30 ~ 34	1,687	912	775
35 ~ 39	4,219	2,142	2,077	35 ~ 39	1,859	940	919
40 ~ 44	4,125	2,056	2,069	40 ~ 44	1,784	912	872
45 ~ 49	4,061	1,986	2,075	45 ~ 49	1,826	939	887
50 ~ 54	4,408	2,171	2,237	50 ~ 54	2,090	1,041	1,049
55 ~ 59	5,255	2,563	2,692	55 ~ 59	2,718	1,368	1,350
60 ~ 64	6,108	3,014	3,094	60 ~ 64	3,093	1,629	1,464
65 ~ 69	4,097	1,893	2,204	65 ~ 69	1,871	900	971
70 ~ 74	3,784	1,703	2,081	70 ~ 74	1,707	737	970
75 ~ 79	3,669	1,513	2,156	75 ~ 79	1,815	757	1,058
80 ~ 84	2,492	900	1,592	80 ~ 84	1,376	487	889
85 ~ 89	1,344	380	964	85 ~ 89	781	226	555
90 ~ 94	510	109	401	90 ~ 94	305	75	230
95 ~ 99	146	36	110	95 ~ 99	87	23	64
100 歳 以 上	16	3	13	100 歳 以 上	12	2	10
(再 掲)				(再 掲)			
15 歳 未 満	8,586	4,371	4,215	15 歳 未 満	3,941	2,020	1,921
15 ~ 64 歳	41,050	20,623	20,427	15 ~ 64 歳	19,083	9,843	9,240
65 歳 以 上	16,058	6,537	9,521	65 歳 以 上	7,954	3,207	4,747
75 歳 以 上	8,177	2,941	5,236	75 歳 以 上	4,376	1,570	2,806
85 歳 以 上	2,016	528	1,488	85 歳 以 上	1,185	326	859
年 齢 別 割 合 (%)				年 齢 別 割 合 (%)			
15 歳 未 満	13.1	13.9	12.3	15 歳 未 満	12.7	13.4	12.1
15 ~ 64 歳	62.5	65.4	59.8	15 ~ 64 歳	61.6	65.3	58.1
65 歳 以 上	24.4	20.7	27.9	65 歳 以 上	25.7	21.3	29.8
75 歳 以 上	12.4	9.3	15.3	75 歳 以 上	14.1	10.4	17.6
85 歳 以 上	3.1	1.7	4.4	85 歳 以 上	3.8	2.2	5.4
住 居 表 示 区 域	34,716	16,461	18,255				
0 ~ 4 歳	1,353	663	690				
5 ~ 9	1,508	786	722				
10 ~ 14	1,784	902	882				
15 ~ 19	1,785	902	883				
20 ~ 24	1,603	865	738				
25 ~ 29	1,655	839	816				
30 ~ 34	2,118	1,071	1,047				
35 ~ 39	2,360	1,202	1,158				
40 ~ 44	2,341	1,144	1,197				
45 ~ 49	2,235	1,047	1,188				
50 ~ 54	2,318	1,130	1,188				
55 ~ 59	2,537	1,195	1,342				
60 ~ 64	3,015	1,385	1,630				
65 ~ 69	2,226	993	1,233				
70 ~ 74	2,077	966	1,111				
75 ~ 79	1,854	756	1,098				
80 ~ 84	1,116	413	703				
85 ~ 89	563	154	409				
90 ~ 94	205	34	171				
95 ~ 99	59	13	46				
100 歳 以 上	4	1	3				
(再 掲)							
15 歳 未 満	4,645	2,351	2,294				
15 ~ 64 歳	21,967	10,780	11,187				
65 歳 以 上	8,104	3,330	4,774				
75 歳 以 上	3,801	1,371	2,430				
85 歳 以 上	831	202	629				
年 齢 別 割 合 (%)							
15 歳 未 満	13.4	14.3	12.6				
15 ~ 64 歳	63.3	65.5	61.3				
65 歳 以 上	23.3	20.2	26.2				
75 歳 以 上	10.9	8.3	13.3				
85 歳 以 上	2.4	1.2	3.4				

第2表 年齢(5歳階級), 男女別人口及び年齢別割合 - 住居表示区域, 大字(続き)

年 齢 (5歳階級)	総 数	男	女	年 齢 (5歳階級)	総 数	男	女
稲 生 町 歳	811	351	460	東 一 番 町 歳	680	301	379
0 ~ 4	22	10	12	0 ~ 4	32	19	13
5 ~ 9	23	12	11	5 ~ 9	25	13	12
10 ~ 14	29	14	15	10 ~ 14	22	6	16
15 ~ 19	32	11	21	15 ~ 19	27	12	15
20 ~ 24	22	13	9	20 ~ 24	23	12	11
25 ~ 29	25	12	13	25 ~ 29	32	15	17
30 ~ 34	30	14	16	30 ~ 34	50	23	27
35 ~ 39	44	22	22	35 ~ 39	43	26	17
40 ~ 44	60	31	29	40 ~ 44	35	16	19
45 ~ 49	55	23	32	45 ~ 49	39	16	23
50 ~ 54	33	17	16	50 ~ 54	48	19	29
55 ~ 59	58	25	33	55 ~ 59	50	23	27
60 ~ 64	85	39	46	60 ~ 64	74	29	45
65 ~ 69	55	21	34	65 ~ 69	51	24	27
70 ~ 74	62	24	38	70 ~ 74	48	20	28
75 ~ 79	81	41	40	75 ~ 79	46	18	28
80 ~ 84	52	14	38	80 ~ 84	23	6	17
85 ~ 89	30	7	23	85 ~ 89	10	4	6
90 ~ 94	10	1	9	90 ~ 94	1	0	1
95 ~ 99	2	0	2	95 ~ 99	1	0	1
100 歳 以 上	1	0	1	100 歳 以 上	0	0	0
(再 掲)				(再 掲)			
15 歳 未 満	74	36	38	15 歳 未 満	79	38	41
15 ~ 64 歳	444	207	237	15 ~ 64 歳	421	191	230
65 歳 以 上	293	108	185	65 歳 以 上	180	72	108
75 歳 以 上	176	63	113	75 歳 以 上	81	28	53
85 歳 以 上	43	8	35	85 歳 以 上	12	4	8
年 齢 別 割 合 (%)				年 齢 別 割 合 (%)			
15 歳 未 満	9.1	10.3	8.3	15 歳 未 満	11.6	12.6	10.8
15 ~ 64 歳	54.7	59.0	51.5	15 ~ 64 歳	61.9	63.5	60.7
65 歳 以 上	36.1	30.8	40.2	65 歳 以 上	26.5	23.9	28.5
75 歳 以 上	21.7	17.9	24.6	75 歳 以 上	11.9	9.3	14.0
85 歳 以 上	5.3	2.3	7.6	85 歳 以 上	1.8	1.3	2.1
穂 並 町 歳	928	427	501	東 二 番 町 歳	424	196	228
0 ~ 4	18	9	9	0 ~ 4	20	12	8
5 ~ 9	30	12	18	5 ~ 9	19	9	10
10 ~ 14	42	24	18	10 ~ 14	10	6	4
15 ~ 19	49	21	28	15 ~ 19	13	6	7
20 ~ 24	38	13	25	20 ~ 24	11	5	6
25 ~ 29	32	16	16	25 ~ 29	20	10	10
30 ~ 34	49	25	24	30 ~ 34	23	12	11
35 ~ 39	53	31	22	35 ~ 39	30	13	17
40 ~ 44	52	27	25	40 ~ 44	26	18	8
45 ~ 49	52	28	24	45 ~ 49	19	9	10
50 ~ 54	65	34	31	50 ~ 54	30	16	14
55 ~ 59	74	32	42	55 ~ 59	38	17	21
60 ~ 64	98	52	46	60 ~ 64	37	16	21
65 ~ 69	36	14	22	65 ~ 69	32	12	20
70 ~ 74	62	19	43	70 ~ 74	30	14	16
75 ~ 79	79	29	50	75 ~ 79	29	8	21
80 ~ 84	54	26	28	80 ~ 84	22	9	13
85 ~ 89	30	13	17	85 ~ 89	8	2	6
90 ~ 94	10	2	8	90 ~ 94	6	2	4
95 ~ 99	5	0	5	95 ~ 99	1	0	1
100 歳 以 上	0	0	0	100 歳 以 上	0	0	0
(再 掲)				(再 掲)			
15 歳 未 満	90	45	45	15 歳 未 満	49	27	22
15 ~ 64 歳	562	279	283	15 ~ 64 歳	247	122	125
65 歳 以 上	276	103	173	65 歳 以 上	128	47	81
75 歳 以 上	178	70	108	75 歳 以 上	66	21	45
85 歳 以 上	45	15	30	85 歳 以 上	15	4	11
年 齢 別 割 合 (%)				年 齢 別 割 合 (%)			
15 歳 未 満	9.7	10.5	9.0	15 歳 未 満	11.6	13.8	9.6
15 ~ 64 歳	60.6	65.3	56.5	15 ~ 64 歳	58.3	62.2	54.8
65 歳 以 上	29.7	24.1	34.5	65 歳 以 上	30.2	24.0	35.5
75 歳 以 上	19.2	16.4	21.6	75 歳 以 上	15.6	10.7	19.7
85 歳 以 上	4.8	3.5	6.0	85 歳 以 上	3.5	2.0	4.8

第2表 年齢(5歳階級), 男女別人口及び年齢別割合 - 住居表示区域, 大字(続き)

年 齢 (5歳階級)	総 数	男	女	年 齢 (5歳階級)	総 数	男	女
東 三 番 町	1,442	653	789	東 五 番 町	502	252	250
0 ~ 4 歳	43	18	25	0 ~ 4 歳	19	9	10
5 ~ 9	53	26	27	5 ~ 9	14	13	1
10 ~ 14	65	36	29	10 ~ 14	24	11	13
15 ~ 19	50	18	32	15 ~ 19	17	11	6
20 ~ 24	62	34	28	20 ~ 24	18	8	10
25 ~ 29	56	31	25	25 ~ 29	26	11	15
30 ~ 34	86	43	43	30 ~ 34	28	14	14
35 ~ 39	97	48	49	35 ~ 39	44	22	22
40 ~ 44	89	42	47	40 ~ 44	39	22	17
45 ~ 49	85	42	43	45 ~ 49	21	10	11
50 ~ 54	88	34	54	50 ~ 54	44	20	24
55 ~ 59	108	52	56	55 ~ 59	36	17	19
60 ~ 64	139	58	81	60 ~ 64	61	31	30
65 ~ 69	122	53	69	65 ~ 69	39	23	16
70 ~ 74	90	46	44	70 ~ 74	23	13	10
75 ~ 79	100	43	57	75 ~ 79	30	11	19
80 ~ 84	56	18	38	80 ~ 84	12	4	8
85 ~ 89	37	7	30	85 ~ 89	4	2	2
90 ~ 94	15	4	11	90 ~ 94	3	0	3
95 ~ 99	1	0	1	95 ~ 99	0	0	0
100 歳 以 上	0	0	0	100 歳 以 上	0	0	0
(再 掲)				(再 掲)			
15 歳 未 満	161	80	81	15 歳 未 満	57	33	24
15 ~ 64 歳	860	402	458	15 ~ 64 歳	334	166	168
65 歳 以 上	421	171	250	65 歳 以 上	111	53	58
75 歳 以 上	209	72	137	75 歳 以 上	49	17	32
85 歳 以 上	53	11	42	85 歳 以 上	7	2	5
年 齢 別 割 合 (%)				年 齢 別 割 合 (%)			
15 歳 未 満	11.2	12.3	10.3	15 歳 未 満	11.4	13.1	9.6
15 ~ 64 歳	59.6	61.6	58.0	15 ~ 64 歳	66.5	65.9	67.2
65 歳 以 上	29.2	26.2	31.7	65 歳 以 上	22.1	21.0	23.2
75 歳 以 上	14.5	11.0	17.4	75 歳 以 上	9.8	6.7	12.8
85 歳 以 上	3.7	1.7	5.3	85 歳 以 上	1.4	0.8	2.0
東 四 番 町	388	193	195	東 六 番 町	549	276	273
0 ~ 4 歳	15	8	7	0 ~ 4 歳	14	9	5
5 ~ 9	15	8	7	5 ~ 9	33	16	17
10 ~ 14	20	10	10	10 ~ 14	32	19	13
15 ~ 19	16	12	4	15 ~ 19	22	13	9
20 ~ 24	8	1	7	20 ~ 24	21	14	7
25 ~ 29	23	10	13	25 ~ 29	38	23	15
30 ~ 34	26	13	13	30 ~ 34	29	14	15
35 ~ 39	34	16	18	35 ~ 39	35	20	15
40 ~ 44	31	14	17	40 ~ 44	29	11	18
45 ~ 49	23	14	9	45 ~ 49	36	22	14
50 ~ 54	20	12	8	50 ~ 54	36	17	19
55 ~ 59	24	16	8	55 ~ 59	38	14	24
60 ~ 64	33	15	18	60 ~ 64	48	27	21
65 ~ 69	26	11	15	65 ~ 69	36	16	20
70 ~ 74	28	15	13	70 ~ 74	48	25	23
75 ~ 79	27	12	15	75 ~ 79	28	9	19
80 ~ 84	11	3	8	80 ~ 84	11	2	9
85 ~ 89	5	2	3	85 ~ 89	14	5	9
90 ~ 94	2	1	1	90 ~ 94	0	0	0
95 ~ 99	1	0	1	95 ~ 99	1	0	1
100 歳 以 上	0	0	0	100 歳 以 上	0	0	0
(再 掲)				(再 掲)			
15 歳 未 満	50	26	24	15 歳 未 満	79	44	35
15 ~ 64 歳	238	123	115	15 ~ 64 歳	332	175	157
65 歳 以 上	100	44	56	65 歳 以 上	138	57	81
75 歳 以 上	46	18	28	75 歳 以 上	54	16	38
85 歳 以 上	8	3	5	85 歳 以 上	15	5	10
年 齢 別 割 合 (%)				年 齢 別 割 合 (%)			
15 歳 未 満	12.9	13.5	12.3	15 歳 未 満	14.4	15.9	12.8
15 ~ 64 歳	61.3	63.7	59.0	15 ~ 64 歳	60.5	63.4	57.5
65 歳 以 上	25.8	22.8	28.7	65 歳 以 上	25.1	20.7	29.7
75 歳 以 上	11.9	9.3	14.4	75 歳 以 上	9.8	5.8	13.9
85 歳 以 上	2.1	1.6	2.6	85 歳 以 上	2.7	1.8	3.7

第2表 年齢(5歳階級), 男女別人口及び年齢別割合 - 住居表示区域, 大字(続き)

年 齢 (5歳階級)	総 数	男	女	年 齢 (5歳階級)	総 数	男	女
東 十 一 番 町 歳	773	361	412	東 十 三 番 町 歳	1,089	526	563
0 ~ 4	43	21	22	0 ~ 4	51	20	31
5 ~ 9	38	22	16	5 ~ 9	34	24	10
10 ~ 14	38	13	25	10 ~ 14	57	29	28
15 ~ 19	37	21	16	15 ~ 19	51	26	25
20 ~ 24	28	15	13	20 ~ 24	53	31	22
25 ~ 29	49	23	26	25 ~ 29	61	25	36
30 ~ 34	55	29	26	30 ~ 34	68	42	26
35 ~ 39	57	27	30	35 ~ 39	98	49	49
40 ~ 44	49	22	27	40 ~ 44	70	38	32
45 ~ 49	45	20	25	45 ~ 49	71	36	35
50 ~ 54	51	24	27	50 ~ 54	75	36	39
55 ~ 59	55	22	33	55 ~ 59	77	35	42
60 ~ 64	81	36	45	60 ~ 64	102	43	59
65 ~ 69	38	17	21	65 ~ 69	72	36	36
70 ~ 74	47	21	26	70 ~ 74	54	26	28
75 ~ 79	30	16	14	75 ~ 79	42	17	25
80 ~ 84	21	10	11	80 ~ 84	32	8	24
85 ~ 89	9	2	7	85 ~ 89	11	2	9
90 ~ 94	1	0	1	90 ~ 94	10	3	7
95 ~ 99	1	0	1	95 ~ 99	0	0	0
100 歳 以 上	0	0	0	100 歳 以 上	0	0	0
(再 掲)				(再 掲)			
15 歳 未 満	119	56	63	15 歳 未 満	142	73	69
15 ~ 64 歳	507	239	268	15 ~ 64 歳	726	361	365
65 歳 以 上	147	66	81	65 歳 以 上	221	92	129
75 歳 以 上	62	28	34	75 歳 以 上	95	30	65
85 歳 以 上	11	2	9	85 歳 以 上	21	5	16
年 齢 別 割 合 (%)				年 齢 別 割 合 (%)			
15 歳 未 満	15.4	15.5	15.3	15 歳 未 満	13.0	13.9	12.3
15 ~ 64 歳	65.6	66.2	65.0	15 ~ 64 歳	66.7	68.6	64.8
65 歳 以 上	19.0	18.3	19.7	65 歳 以 上	20.3	17.5	22.9
75 歳 以 上	8.0	7.8	8.3	75 歳 以 上	8.7	5.7	11.5
85 歳 以 上	1.4	0.6	2.2	85 歳 以 上	1.9	1.0	2.8
東 十 二 番 町 歳	733	339	394	東 十 四 番 町 歳	601	288	313
0 ~ 4	34	12	22	0 ~ 4	27	12	15
5 ~ 9	28	13	15	5 ~ 9	18	12	6
10 ~ 14	27	14	13	10 ~ 14	32	18	14
15 ~ 19	34	18	16	15 ~ 19	38	19	19
20 ~ 24	35	19	16	20 ~ 24	21	12	9
25 ~ 29	35	19	16	25 ~ 29	35	16	19
30 ~ 34	58	31	27	30 ~ 34	32	17	15
35 ~ 39	62	27	35	35 ~ 39	39	20	19
40 ~ 44	51	21	30	40 ~ 44	56	28	28
45 ~ 49	59	29	30	45 ~ 49	49	26	23
50 ~ 54	45	22	23	50 ~ 54	40	18	22
55 ~ 59	58	28	30	55 ~ 59	34	16	18
60 ~ 64	63	29	34	60 ~ 64	53	25	28
65 ~ 69	55	25	30	65 ~ 69	35	11	24
70 ~ 74	35	16	19	70 ~ 74	36	19	17
75 ~ 79	29	11	18	75 ~ 79	32	12	20
80 ~ 84	16	4	12	80 ~ 84	12	4	8
85 ~ 89	6	1	5	85 ~ 89	8	2	6
90 ~ 94	3	0	3	90 ~ 94	3	1	2
95 ~ 99	0	0	0	95 ~ 99	1	0	1
100 歳 以 上	0	0	0	100 歳 以 上	0	0	0
(再 掲)				(再 掲)			
15 歳 未 満	89	39	50	15 歳 未 満	77	42	35
15 ~ 64 歳	500	243	257	15 ~ 64 歳	397	197	200
65 歳 以 上	144	57	87	65 歳 以 上	127	49	78
75 歳 以 上	54	16	38	75 歳 以 上	56	19	37
85 歳 以 上	9	1	8	85 歳 以 上	12	3	9
年 齢 別 割 合 (%)				年 齢 別 割 合 (%)			
15 歳 未 満	12.1	11.5	12.7	15 歳 未 満	12.8	14.6	11.2
15 ~ 64 歳	68.2	71.7	65.2	15 ~ 64 歳	66.1	68.4	63.9
65 歳 以 上	19.6	16.8	22.1	65 歳 以 上	21.1	17.0	24.9
75 歳 以 上	7.4	4.7	9.6	75 歳 以 上	9.3	6.6	11.8
85 歳 以 上	1.2	0.3	2.0	85 歳 以 上	2.0	1.0	2.9

第2表 年齢(5歳階級), 男女別人口及び年齢別割合 - 住居表示区域, 大字(続き)

年 齢 (5歳階級)	総 数	男	女	年 齢 (5歳階級)	総 数	男	女
東 十 五 番 町 歳	913	442	471	東 二 十 一 番 町 歳	699	333	366
0 ~ 4	56	28	28	0 ~ 4	37	13	24
5 ~ 9	69	31	38	5 ~ 9	32	17	15
10 ~ 14	53	24	29	10 ~ 14	26	13	13
15 ~ 19	47	21	26	15 ~ 19	43	19	24
20 ~ 24	18	10	8	20 ~ 24	73	37	36
25 ~ 29	49	30	19	25 ~ 29	48	26	22
30 ~ 34	73	31	42	30 ~ 34	59	29	30
35 ~ 39	100	54	46	35 ~ 39	54	27	27
40 ~ 44	69	36	33	40 ~ 44	49	23	26
45 ~ 49	55	28	27	45 ~ 49	46	17	29
50 ~ 54	44	21	23	50 ~ 54	62	33	29
55 ~ 59	70	36	34	55 ~ 59	42	21	21
60 ~ 64	75	37	38	60 ~ 64	54	26	28
65 ~ 69	57	21	36	65 ~ 69	22	11	11
70 ~ 74	30	16	14	70 ~ 74	18	9	9
75 ~ 79	21	9	12	75 ~ 79	18	7	11
80 ~ 84	17	7	10	80 ~ 84	9	1	8
85 ~ 89	7	2	5	85 ~ 89	5	2	3
90 ~ 94	3	0	3	90 ~ 94	1	1	0
95 ~ 99	0	0	0	95 ~ 99	1	1	0
100 歳 以 上	0	0	0	100 歳 以 上	0	0	0
(再 掲)				(再 掲)			
15 歳 未 満	178	83	95	15 歳 未 満	95	43	52
15 ~ 64 歳	600	304	296	15 ~ 64 歳	530	258	272
65 歳 以 上	135	55	80	65 歳 以 上	74	32	42
75 歳 以 上	48	18	30	75 歳 以 上	34	12	22
85 歳 以 上	10	2	8	85 歳 以 上	7	4	3
年 齢 別 割 合 (%)				年 齢 別 割 合 (%)			
15 歳 未 満	19.5	18.8	20.2	15 歳 未 満	13.6	12.9	14.2
15 ~ 64 歳	65.7	68.8	62.8	15 ~ 64 歳	75.8	77.5	74.3
65 歳 以 上	14.8	12.4	17.0	65 歳 以 上	10.6	9.6	11.5
75 歳 以 上	5.3	4.1	6.4	75 歳 以 上	4.9	3.6	6.0
85 歳 以 上	1.1	0.5	1.7	85 歳 以 上	1.0	1.2	0.8
東 十 六 番 町 歳	258	133	125	東 二 十 二 番 町 歳	812	433	379
0 ~ 4	6	2	4	0 ~ 4	50	32	18
5 ~ 9	12	6	6	5 ~ 9	28	15	13
10 ~ 14	20	14	6	10 ~ 14	37	22	15
15 ~ 19	22	13	9	15 ~ 19	30	17	13
20 ~ 24	15	7	8	20 ~ 24	69	42	27
25 ~ 29	9	5	4	25 ~ 29	67	37	30
30 ~ 34	12	6	6	30 ~ 34	65	33	32
35 ~ 39	11	7	4	35 ~ 39	71	43	28
40 ~ 44	22	9	13	40 ~ 44	62	34	28
45 ~ 49	21	9	12	45 ~ 49	47	24	23
50 ~ 54	29	14	15	50 ~ 54	48	30	18
55 ~ 59	20	13	7	55 ~ 59	53	20	33
60 ~ 64	24	11	13	60 ~ 64	65	33	32
65 ~ 69	12	7	5	65 ~ 69	35	18	17
70 ~ 74	14	8	6	70 ~ 74	29	15	14
75 ~ 79	5	1	4	75 ~ 79	23	9	14
80 ~ 84	3	1	2	80 ~ 84	21	6	15
85 ~ 89	1	0	1	85 ~ 89	6	3	3
90 ~ 94	0	0	0	90 ~ 94	3	0	3
95 ~ 99	0	0	0	95 ~ 99	2	0	2
100 歳 以 上	0	0	0	100 歳 以 上	1	0	1
(再 掲)				(再 掲)			
15 歳 未 満	38	22	16	15 歳 未 満	115	69	46
15 ~ 64 歳	185	94	91	15 ~ 64 歳	577	313	264
65 歳 以 上	35	17	18	65 歳 以 上	120	51	69
75 歳 以 上	9	2	7	75 歳 以 上	56	18	38
85 歳 以 上	1	0	1	85 歳 以 上	12	3	9
年 齢 別 割 合 (%)				年 齢 別 割 合 (%)			
15 歳 未 満	14.7	16.5	12.8	15 歳 未 満	14.2	15.9	12.1
15 ~ 64 歳	71.7	70.7	72.8	15 ~ 64 歳	71.1	72.3	69.7
65 歳 以 上	13.6	12.8	14.4	65 歳 以 上	14.8	11.8	18.2
75 歳 以 上	3.5	1.5	5.6	75 歳 以 上	6.9	4.2	10.0
85 歳 以 上	0.4	0.0	0.8	85 歳 以 上	1.5	0.7	2.4

第2表 年齢(5歳階級), 男女別人口及び年齢別割合 - 住居表示区域, 大字(続き)

年 齢 (5歳階級)	総 数	男	女	年 齢 (5歳階級)	総 数	男	女
東 二 十 三 番 町 歳	793	389	404	西 一 番 町 歳	858	395	463
0 ~ 4	33	17	16	0 ~ 4	23	8	15
5 ~ 9	23	11	12	5 ~ 9	30	11	19
10 ~ 14	44	22	22	10 ~ 14	32	16	16
15 ~ 19	34	16	18	15 ~ 19	27	12	15
20 ~ 24	160	99	61	20 ~ 24	21	12	9
25 ~ 29	56	33	23	25 ~ 29	57	25	32
30 ~ 34	66	32	34	30 ~ 34	42	25	17
35 ~ 39	35	17	18	35 ~ 39	45	26	19
40 ~ 44	56	20	36	40 ~ 44	41	21	20
45 ~ 49	43	13	30	45 ~ 49	45	30	15
50 ~ 54	42	24	18	50 ~ 54	59	24	35
55 ~ 59	44	21	23	55 ~ 59	90	40	50
60 ~ 64	53	28	25	60 ~ 64	84	37	47
65 ~ 69	32	14	18	65 ~ 69	84	50	34
70 ~ 74	24	11	13	70 ~ 74	58	19	39
75 ~ 79	18	6	12	75 ~ 79	58	22	36
80 ~ 84	14	3	11	80 ~ 84	35	8	27
85 ~ 89	12	2	10	85 ~ 89	17	6	11
90 ~ 94	3	0	3	90 ~ 94	7	1	6
95 ~ 99	1	0	1	95 ~ 99	3	2	1
100 歳 以 上	0	0	0	100 歳 以 上	0	0	0
(再 掲)				(再 掲)			
15 歳 未 満	100	50	50	15 歳 未 満	85	35	50
15 ~ 64 歳	589	303	286	15 ~ 64 歳	511	252	259
65 歳 以 上	104	36	68	65 歳 以 上	262	108	154
75 歳 以 上	48	11	37	75 歳 以 上	120	39	81
85 歳 以 上	16	2	14	85 歳 以 上	27	9	18
年 齢 別 割 合 (%)				年 齢 別 割 合 (%)			
15 歳 未 満	12.6	12.9	12.4	15 歳 未 満	9.9	8.9	10.8
15 ~ 64 歳	74.3	77.9	70.8	15 ~ 64 歳	59.6	63.8	55.9
65 歳 以 上	13.1	9.3	16.8	65 歳 以 上	30.5	27.3	33.3
75 歳 以 上	6.1	2.8	9.2	75 歳 以 上	14.0	9.9	17.5
85 歳 以 上	2.0	0.5	3.5	85 歳 以 上	3.1	2.3	3.9
東 二 十 四 番 町 歳	1,055	523	532	西 二 番 町 歳	275	133	142
0 ~ 4	40	25	15	0 ~ 4	8	3	5
5 ~ 9	47	25	22	5 ~ 9	14	8	6
10 ~ 14	64	24	40	10 ~ 14	9	3	6
15 ~ 19	64	29	35	15 ~ 19	10	5	5
20 ~ 24	105	63	42	20 ~ 24	20	16	4
25 ~ 29	61	32	29	25 ~ 29	13	7	6
30 ~ 34	68	43	25	30 ~ 34	18	10	8
35 ~ 39	69	36	33	35 ~ 39	12	7	5
40 ~ 44	67	34	33	40 ~ 44	13	5	8
45 ~ 49	65	31	34	45 ~ 49	14	7	7
50 ~ 54	75	32	43	50 ~ 54	15	9	6
55 ~ 59	77	41	36	55 ~ 59	23	13	10
60 ~ 64	73	29	44	60 ~ 64	31	15	16
65 ~ 69	61	27	34	65 ~ 69	10	5	5
70 ~ 74	49	23	26	70 ~ 74	18	7	11
75 ~ 79	46	20	26	75 ~ 79	17	6	11
80 ~ 84	13	6	7	80 ~ 84	17	4	13
85 ~ 89	7	2	5	85 ~ 89	11	3	8
90 ~ 94	4	1	3	90 ~ 94	1	0	1
95 ~ 99	0	0	0	95 ~ 99	0	0	0
100 歳 以 上	0	0	0	100 歳 以 上	1	0	1
(再 掲)				(再 掲)			
15 歳 未 満	151	74	77	15 歳 未 満	31	14	17
15 ~ 64 歳	724	370	354	15 ~ 64 歳	169	94	75
65 歳 以 上	180	79	101	65 歳 以 上	75	25	50
75 歳 以 上	70	29	41	75 歳 以 上	47	13	34
85 歳 以 上	11	3	8	85 歳 以 上	13	3	10
年 齢 別 割 合 (%)				年 齢 別 割 合 (%)			
15 歳 未 満	14.3	14.1	14.5	15 歳 未 満	11.3	10.5	12.0
15 ~ 64 歳	68.6	70.7	66.5	15 ~ 64 歳	61.5	70.7	52.8
65 歳 以 上	17.1	15.1	19.0	65 歳 以 上	27.3	18.8	35.2
75 歳 以 上	6.6	5.5	7.7	75 歳 以 上	17.1	9.8	23.9
85 歳 以 上	1.0	0.6	1.5	85 歳 以 上	4.7	2.3	7.0

第2表 年齢(5歳階級), 男女別人口及び年齢別割合 - 住居表示区域, 大字(続き)

年 齢 (5歳階級)	総 数	男	女	年 齢 (5歳階級)	総 数	男	女
西 三 番 町 歳	684	314	370	西 五 番 町 歳	824	416	408
0 ~ 4	18	8	10	0 ~ 4	29	13	16
5 ~ 9	13	8	5	5 ~ 9	46	22	24
10 ~ 14	27	17	10	10 ~ 14	53	33	20
15 ~ 19	39	23	16	15 ~ 19	42	26	16
20 ~ 24	34	20	14	20 ~ 24	22	12	10
25 ~ 29	24	14	10	25 ~ 29	35	16	19
30 ~ 34	24	9	15	30 ~ 34	48	27	21
35 ~ 39	36	18	18	35 ~ 39	53	26	27
40 ~ 44	27	14	13	40 ~ 44	59	28	31
45 ~ 49	43	21	22	45 ~ 49	60	32	28
50 ~ 54	49	23	26	50 ~ 54	45	25	20
55 ~ 59	52	25	27	55 ~ 59	53	21	32
60 ~ 64	54	24	30	60 ~ 64	71	35	36
65 ~ 69	61	19	42	65 ~ 69	54	24	30
70 ~ 74	48	23	25	70 ~ 74	72	33	39
75 ~ 79	52	25	27	75 ~ 79	47	28	19
80 ~ 84	43	12	31	80 ~ 84	19	9	10
85 ~ 89	31	9	22	85 ~ 89	9	4	5
90 ~ 94	7	2	5	90 ~ 94	5	1	4
95 ~ 99	2	0	2	95 ~ 99	2	1	1
100 歳 以 上	0	0	0	100 歳 以 上	0	0	0
(再 掲)				(再 掲)			
15 歳 未 満	58	33	25	15 歳 未 満	128	68	60
15 ~ 64 歳	382	191	191	15 ~ 64 歳	488	248	240
65 歳 以 上	244	90	154	65 歳 以 上	208	100	108
75 歳 以 上	135	48	87	75 歳 以 上	82	43	39
85 歳 以 上	40	11	29	85 歳 以 上	16	6	10
年 齢 別 割 合 (%)				年 齢 別 割 合 (%)			
15 歳 未 満	8.5	10.5	6.8	15 歳 未 満	15.5	16.3	14.7
15 ~ 64 歳	55.8	60.8	51.6	15 ~ 64 歳	59.2	59.6	58.8
65 歳 以 上	35.7	28.7	41.6	65 歳 以 上	25.2	24.0	26.5
75 歳 以 上	19.7	15.3	23.5	75 歳 以 上	10.0	10.3	9.6
85 歳 以 上	5.8	3.5	7.8	85 歳 以 上	1.9	1.4	2.5
西 四 番 町 歳	926	427	499	西 六 番 町 歳	631	296	335
0 ~ 4	34	14	20	0 ~ 4	19	11	8
5 ~ 9	24	13	11	5 ~ 9	32	21	11
10 ~ 14	46	26	20	10 ~ 14	43	21	22
15 ~ 19	38	22	16	15 ~ 19	37	13	24
20 ~ 24	26	13	13	20 ~ 24	26	14	12
25 ~ 29	29	15	14	25 ~ 29	21	10	11
30 ~ 34	50	23	27	30 ~ 34	33	14	19
35 ~ 39	59	32	27	35 ~ 39	48	25	23
40 ~ 44	56	34	22	40 ~ 44	51	26	25
45 ~ 49	56	26	30	45 ~ 49	38	15	23
50 ~ 54	55	26	29	50 ~ 54	54	26	28
55 ~ 59	77	34	43	55 ~ 59	36	19	17
60 ~ 64	73	30	43	60 ~ 64	50	24	26
65 ~ 69	62	24	38	65 ~ 69	42	20	22
70 ~ 74	73	30	43	70 ~ 74	38	15	23
75 ~ 79	94	37	57	75 ~ 79	30	16	14
80 ~ 84	48	21	27	80 ~ 84	23	4	19
85 ~ 89	17	7	10	85 ~ 89	5	2	3
90 ~ 94	7	0	7	90 ~ 94	3	0	3
95 ~ 99	2	0	2	95 ~ 99	2	0	2
100 歳 以 上	0	0	0	100 歳 以 上	0	0	0
(再 掲)				(再 掲)			
15 歳 未 満	104	53	51	15 歳 未 満	94	53	41
15 ~ 64 歳	519	255	264	15 ~ 64 歳	394	186	208
65 歳 以 上	303	119	184	65 歳 以 上	143	57	86
75 歳 以 上	168	65	103	75 歳 以 上	63	22	41
85 歳 以 上	26	7	19	85 歳 以 上	10	2	8
年 齢 別 割 合 (%)				年 齢 別 割 合 (%)			
15 歳 未 満	11.2	12.4	10.2	15 歳 未 満	14.9	17.9	12.2
15 ~ 64 歳	56.0	59.7	52.9	15 ~ 64 歳	62.4	62.8	62.1
65 歳 以 上	32.7	27.9	36.9	65 歳 以 上	22.7	19.3	25.7
75 歳 以 上	18.1	15.2	20.6	75 歳 以 上	10.0	7.4	12.2
85 歳 以 上	2.8	1.6	3.8	85 歳 以 上	1.6	0.7	2.4

第2表 年齢(5歳階級), 男女別人口及び年齢別割合 - 住居表示区域, 大字(続き)

年 齢 (5歳階級)	総 数	男	女	年 齢 (5歳階級)	総 数	男	女
西 十 一 番 町 歳	1,998	959	1,039	西 十 三 番 町 歳	1,262	574	688
0 ~ 4	67	36	31	0 ~ 4	34	15	19
5 ~ 9	107	56	51	5 ~ 9	46	28	18
10 ~ 14	119	62	57	10 ~ 14	54	22	32
15 ~ 19	112	61	51	15 ~ 19	66	34	32
20 ~ 24	62	35	27	20 ~ 24	41	20	21
25 ~ 29	72	33	39	25 ~ 29	47	23	24
30 ~ 34	102	46	56	30 ~ 34	68	39	29
35 ~ 39	124	68	56	35 ~ 39	54	29	25
40 ~ 44	147	70	77	40 ~ 44	72	32	40
45 ~ 49	134	71	63	45 ~ 49	77	36	41
50 ~ 54	123	64	59	50 ~ 54	86	45	41
55 ~ 59	114	53	61	55 ~ 59	104	49	55
60 ~ 64	134	57	77	60 ~ 64	130	62	68
65 ~ 69	140	62	78	65 ~ 69	82	35	47
70 ~ 74	160	74	86	70 ~ 74	83	34	49
75 ~ 79	155	66	89	75 ~ 79	71	27	44
80 ~ 84	74	30	44	80 ~ 84	79	28	51
85 ~ 89	37	12	25	85 ~ 89	47	10	37
90 ~ 94	11	2	9	90 ~ 94	12	3	9
95 ~ 99	4	1	3	95 ~ 99	8	2	6
100 歳 以 上	0	0	0	100 歳 以 上	1	1	0
(再 掲)				(再 掲)			
15 歳 未 満	293	154	139	15 歳 未 満	134	65	69
15 ~ 64 歳	1,124	558	566	15 ~ 64 歳	745	369	376
65 歳 以 上	581	247	334	65 歳 以 上	383	140	243
75 歳 以 上	281	111	170	75 歳 以 上	218	71	147
85 歳 以 上	52	15	37	85 歳 以 上	68	16	52
年 齢 別 割 合 (%)				年 齢 別 割 合 (%)			
15 歳 未 満	14.7	16.1	13.4	15 歳 未 満	10.6	11.3	10.0
15 ~ 64 歳	56.3	58.2	54.5	15 ~ 64 歳	59.0	64.3	54.7
65 歳 以 上	29.1	25.8	32.1	65 歳 以 上	30.3	24.4	35.3
75 歳 以 上	14.1	11.6	16.4	75 歳 以 上	17.3	12.4	21.4
85 歳 以 上	2.6	1.6	3.6	85 歳 以 上	5.4	2.8	7.6
西 十 二 番 町 歳	436	214	222	西 十 四 番 町 歳	1,139	548	591
0 ~ 4	23	9	14	0 ~ 4	29	15	14
5 ~ 9	14	6	8	5 ~ 9	52	33	19
10 ~ 14	23	12	11	10 ~ 14	66	31	35
15 ~ 19	27	16	11	15 ~ 19	71	37	34
20 ~ 24	13	4	9	20 ~ 24	47	26	21
25 ~ 29	23	14	9	25 ~ 29	47	33	14
30 ~ 34	31	17	14	30 ~ 34	57	30	27
35 ~ 39	33	19	14	35 ~ 39	75	32	43
40 ~ 44	23	10	13	40 ~ 44	81	40	41
45 ~ 49	31	15	16	45 ~ 49	87	46	41
50 ~ 54	28	16	12	50 ~ 54	67	30	37
55 ~ 59	35	23	12	55 ~ 59	61	30	31
60 ~ 64	28	12	16	60 ~ 64	80	31	49
65 ~ 69	24	11	13	65 ~ 69	80	29	51
70 ~ 74	21	10	11	70 ~ 74	100	54	46
75 ~ 79	25	9	16	75 ~ 79	62	24	38
80 ~ 84	17	8	9	80 ~ 84	45	20	25
85 ~ 89	14	3	11	85 ~ 89	24	5	19
90 ~ 94	3	0	3	90 ~ 94	7	1	6
95 ~ 99	0	0	0	95 ~ 99	1	1	0
100 歳 以 上	0	0	0	100 歳 以 上	0	0	0
(再 掲)				(再 掲)			
15 歳 未 満	60	27	33	15 歳 未 満	147	79	68
15 ~ 64 歳	272	146	126	15 ~ 64 歳	673	335	338
65 歳 以 上	104	41	63	65 歳 以 上	319	134	185
75 歳 以 上	59	20	39	75 歳 以 上	139	51	88
85 歳 以 上	17	3	14	85 歳 以 上	32	7	25
年 齢 別 割 合 (%)				年 齢 別 割 合 (%)			
15 歳 未 満	13.8	12.6	14.9	15 歳 未 満	12.9	14.4	11.5
15 ~ 64 歳	62.4	68.2	56.8	15 ~ 64 歳	59.1	61.1	57.2
65 歳 以 上	23.9	19.2	28.4	65 歳 以 上	28.0	24.5	31.3
75 歳 以 上	13.5	9.3	17.6	75 歳 以 上	12.2	9.3	14.9
85 歳 以 上	3.9	1.4	6.3	85 歳 以 上	2.8	1.3	4.2

第2表 年齢(5歳階級), 男女別人口及び年齢別割合 - 住居表示区域, 大字(続き)

年 齢 (5歳階級)	総 数	男	女	年 齢 (5歳階級)	総 数	男	女
西 十 五 番 町 歳	1,034	508	526	西 二 十 一 番 町 歳	1,812	860	952
0 ~ 4	41	19	22	0 ~ 4	63	41	22
5 ~ 9	46	31	15	5 ~ 9	88	36	52
10 ~ 14	52	26	26	10 ~ 14	118	65	53
15 ~ 19	52	31	21	15 ~ 19	122	62	60
20 ~ 24	36	13	23	20 ~ 24	92	46	46
25 ~ 29	35	21	14	25 ~ 29	90	40	50
30 ~ 34	59	33	26	30 ~ 34	84	42	42
35 ~ 39	64	33	31	35 ~ 39	112	52	60
40 ~ 44	63	33	30	40 ~ 44	133	66	67
45 ~ 49	65	29	36	45 ~ 49	129	59	70
50 ~ 54	62	30	32	50 ~ 54	149	72	77
55 ~ 59	80	36	44	55 ~ 59	166	75	91
60 ~ 64	104	50	54	60 ~ 64	152	79	73
65 ~ 69	82	40	42	65 ~ 69	99	51	48
70 ~ 74	82	41	41	70 ~ 74	83	32	51
75 ~ 79	62	24	38	75 ~ 79	74	26	48
80 ~ 84	35	15	20	80 ~ 84	33	15	18
85 ~ 89	8	2	6	85 ~ 89	16	1	15
90 ~ 94	5	0	5	90 ~ 94	7	0	7
95 ~ 99	1	1	0	95 ~ 99	2	0	2
100 歳 以 上	0	0	0	100 歳 以 上	0	0	0
(再 掲)				(再 掲)			
15 歳 未 満	139	76	63	15 歳 未 満	269	142	127
15 ~ 64 歳	620	309	311	15 ~ 64 歳	1,229	593	636
65 歳 以 上	275	123	152	65 歳 以 上	314	125	189
75 歳 以 上	111	42	69	75 歳 以 上	132	42	90
85 歳 以 上	14	3	11	85 歳 以 上	25	1	24
年 齢 別 割 合 (%)				年 齢 別 割 合 (%)			
15 歳 未 満	13.4	15.0	12.0	15 歳 未 満	14.8	16.5	13.3
15 ~ 64 歳	60.0	60.8	59.1	15 ~ 64 歳	67.8	69.0	66.8
65 歳 以 上	26.6	24.2	28.9	65 歳 以 上	17.3	14.5	19.9
75 歳 以 上	10.7	8.3	13.1	75 歳 以 上	7.3	4.9	9.5
85 歳 以 上	1.4	0.6	2.1	85 歳 以 上	1.4	0.1	2.5
西 十 六 番 町 歳	962	457	505	西 二 十 二 番 町 歳	2,028	900	1,128
0 ~ 4	31	12	19	0 ~ 4	63	31	32
5 ~ 9	51	27	24	5 ~ 9	81	44	37
10 ~ 14	49	21	28	10 ~ 14	125	64	61
15 ~ 19	69	31	38	15 ~ 19	112	54	58
20 ~ 24	41	19	22	20 ~ 24	71	37	34
25 ~ 29	40	20	20	25 ~ 29	67	40	27
30 ~ 34	48	23	25	30 ~ 34	106	45	61
35 ~ 39	73	40	33	35 ~ 39	116	47	69
40 ~ 44	79	36	43	40 ~ 44	143	68	75
45 ~ 49	68	31	37	45 ~ 49	102	42	60
50 ~ 54	63	33	30	50 ~ 54	151	65	86
55 ~ 59	77	38	39	55 ~ 59	134	57	77
60 ~ 64	72	34	38	60 ~ 64	177	74	103
65 ~ 69	67	29	38	65 ~ 69	167	70	97
70 ~ 74	57	33	24	70 ~ 74	145	67	78
75 ~ 79	37	13	24	75 ~ 79	128	49	79
80 ~ 84	25	14	11	80 ~ 84	82	30	52
85 ~ 89	11	3	8	85 ~ 89	33	13	20
90 ~ 94	4	0	4	90 ~ 94	18	2	16
95 ~ 99	0	0	0	95 ~ 99	7	1	6
100 歳 以 上	0	0	0	100 歳 以 上	0	0	0
(再 掲)				(再 掲)			
15 歳 未 満	131	60	71	15 歳 未 満	269	139	130
15 ~ 64 歳	630	305	325	15 ~ 64 歳	1,179	529	650
65 歳 以 上	201	92	109	65 歳 以 上	580	232	348
75 歳 以 上	77	30	47	75 歳 以 上	268	95	173
85 歳 以 上	15	3	12	85 歳 以 上	58	16	42
年 齢 別 割 合 (%)				年 齢 別 割 合 (%)			
15 歳 未 満	13.6	13.1	14.1	15 歳 未 満	13.3	15.4	11.5
15 ~ 64 歳	65.5	66.7	64.4	15 ~ 64 歳	58.1	58.8	57.6
65 歳 以 上	20.9	20.1	21.6	65 歳 以 上	28.6	25.8	30.9
75 歳 以 上	8.0	6.6	9.3	75 歳 以 上	13.2	10.6	15.3
85 歳 以 上	1.6	0.7	2.4	85 歳 以 上	2.9	1.8	3.7

第2表 年齢(5歳階級), 男女別人口及び年齢別割合 - 住居表示区域, 大字(続き)

年 齢 (5歳階級)	総 数	男	女	年 齢 (5歳階級)	総 数	男	女
西 二 十 三 番 町 歳	1,579	747	832	元 町 西 二 丁 目 歳	489	245	244
0 ~ 4	58	28	30	0 ~ 4	36	24	12
5 ~ 9	61	30	31	5 ~ 9	24	10	14
10 ~ 14	76	38	38	10 ~ 14	29	16	13
15 ~ 19	79	42	37	15 ~ 19	36	16	20
20 ~ 24	59	37	22	20 ~ 24	20	8	12
25 ~ 29	70	28	42	25 ~ 29	25	13	12
30 ~ 34	85	46	39	30 ~ 34	52	28	24
35 ~ 39	84	44	40	35 ~ 39	50	28	22
40 ~ 44	98	47	51	40 ~ 44	38	19	19
45 ~ 49	112	48	64	45 ~ 49	38	15	23
50 ~ 54	113	50	63	50 ~ 54	31	16	15
55 ~ 59	116	55	61	55 ~ 59	26	17	9
60 ~ 64	149	66	83	60 ~ 64	38	16	22
65 ~ 69	114	57	57	65 ~ 69	12	7	5
70 ~ 74	110	58	52	70 ~ 74	11	4	7
75 ~ 79	110	44	66	75 ~ 79	10	4	6
80 ~ 84	46	24	22	80 ~ 84	5	1	4
85 ~ 89	33	5	28	85 ~ 89	5	2	3
90 ~ 94	5	0	5	90 ~ 94	3	1	2
95 ~ 99	1	0	1	95 ~ 99	0	0	0
100 歳 以 上	0	0	0	100 歳 以 上	0	0	0
(再 掲)				(再 掲)			
15 歳 未 満	195	96	99	15 歳 未 満	89	50	39
15 ~ 64 歳	965	463	502	15 ~ 64 歳	354	176	178
65 歳 以 上	419	188	231	65 歳 以 上	46	19	27
75 歳 以 上	195	73	122	75 歳 以 上	23	8	15
85 歳 以 上	39	5	34	85 歳 以 上	8	3	5
年 齢 別 割 合 (%)				年 齢 別 割 合 (%)			
15 歳 未 満	12.3	12.9	11.9	15 歳 未 満	18.2	20.4	16.0
15 ~ 64 歳	61.1	62.0	60.3	15 ~ 64 歳	72.4	71.8	73.0
65 歳 以 上	26.5	25.2	27.8	65 歳 以 上	9.4	7.8	11.1
75 歳 以 上	12.3	9.8	14.7	75 歳 以 上	4.7	3.3	6.1
85 歳 以 上	2.5	0.7	4.1	85 歳 以 上	1.6	1.2	2.0
元 町 西 一 丁 目 歳	286	136	150	元 町 西 三 丁 目 歳	346	162	184
0 ~ 4	17	10	7	0 ~ 4	12	2	10
5 ~ 9	14	8	6	5 ~ 9	15	6	9
10 ~ 14	10	5	5	10 ~ 14	11	5	6
15 ~ 19	17	9	8	15 ~ 19	20	12	8
20 ~ 24	16	7	9	20 ~ 24	21	14	7
25 ~ 29	17	6	11	25 ~ 29	13	6	7
30 ~ 34	27	15	12	30 ~ 34	20	8	12
35 ~ 39	20	7	13	35 ~ 39	21	11	10
40 ~ 44	24	13	11	40 ~ 44	21	10	11
45 ~ 49	11	6	5	45 ~ 49	31	10	21
50 ~ 54	16	8	8	50 ~ 54	36	20	16
55 ~ 59	20	10	10	55 ~ 59	39	20	19
60 ~ 64	20	10	10	60 ~ 64	39	18	21
65 ~ 69	12	6	6	65 ~ 69	14	9	5
70 ~ 74	14	7	7	70 ~ 74	12	4	8
75 ~ 79	14	4	10	75 ~ 79	11	3	8
80 ~ 84	9	3	6	80 ~ 84	4	3	1
85 ~ 89	5	1	4	85 ~ 89	5	0	5
90 ~ 94	1	0	1	90 ~ 94	0	0	0
95 ~ 99	2	1	1	95 ~ 99	1	1	0
100 歳 以 上	0	0	0	100 歳 以 上	0	0	0
(再 掲)				(再 掲)			
15 歳 未 満	41	23	18	15 歳 未 満	38	13	25
15 ~ 64 歳	188	91	97	15 ~ 64 歳	261	129	132
65 歳 以 上	57	22	35	65 歳 以 上	47	20	27
75 歳 以 上	31	9	22	75 歳 以 上	21	7	14
85 歳 以 上	8	2	6	85 歳 以 上	6	1	5
年 齢 別 割 合 (%)				年 齢 別 割 合 (%)			
15 歳 未 満	14.3	16.9	12.0	15 歳 未 満	11.0	8.0	13.6
15 ~ 64 歳	65.7	66.9	64.7	15 ~ 64 歳	75.4	79.6	71.7
65 歳 以 上	19.9	16.2	23.3	65 歳 以 上	13.6	12.3	14.7
75 歳 以 上	10.8	6.6	14.7	75 歳 以 上	6.1	4.3	7.6
85 歳 以 上	2.8	1.5	4.0	85 歳 以 上	1.7	0.6	2.7

第2表 年齢(5歳階級), 男女別人口及び年齢別割合 - 住居表示区域, 大字(続き)

年 齢 (5歳階級)	総 数	男	女	年 齢 (5歳階級)	総 数	男	女
元 町 西 四 丁 目 歳	163	74	89	元 町 西 六 丁 目 歳	158	78	80
0 ~ 4	4	2	2	0 ~ 4	1	1	0
5 ~ 9	8	7	1	5 ~ 9	5	2	3
10 ~ 14	13	8	5	10 ~ 14	9	4	5
15 ~ 19	9	4	5	15 ~ 19	9	4	5
20 ~ 24	2	2	0	20 ~ 24	9	4	5
25 ~ 29	5	0	5	25 ~ 29	5	1	4
30 ~ 34	5	4	1	30 ~ 34	7	6	1
35 ~ 39	19	7	12	35 ~ 39	10	5	5
40 ~ 44	15	7	8	40 ~ 44	9	5	4
45 ~ 49	13	6	7	45 ~ 49	13	4	9
50 ~ 54	7	4	3	50 ~ 54	19	10	9
55 ~ 59	12	3	9	55 ~ 59	19	11	8
60 ~ 64	24	13	11	60 ~ 64	13	6	7
65 ~ 69	7	2	5	65 ~ 69	13	6	7
70 ~ 74	11	4	7	70 ~ 74	7	6	1
75 ~ 79	2	0	2	75 ~ 79	5	1	4
80 ~ 84	7	1	6	80 ~ 84	4	2	2
85 ~ 89	0	0	0	85 ~ 89	0	0	0
90 ~ 94	0	0	0	90 ~ 94	1	0	1
95 ~ 99	0	0	0	95 ~ 99	0	0	0
100 歳 以 上	0	0	0	100 歳 以 上	0	0	0
(再 掲)				(再 掲)			
15 歳 未 満	25	17	8	15 歳 未 満	15	7	8
15 ~ 64 歳	111	50	61	15 ~ 64 歳	113	56	57
65 歳 以 上	27	7	20	65 歳 以 上	30	15	15
75 歳 以 上	9	1	8	75 歳 以 上	10	3	7
85 歳 以 上	0	0	0	85 歳 以 上	1	0	1
年 齢 別 割 合 (%)				年 齢 別 割 合 (%)			
15 歳 未 満	15.3	23.0	9.0	15 歳 未 満	9.5	9.0	10.0
15 ~ 64 歳	68.1	67.6	68.5	15 ~ 64 歳	71.5	71.8	71.3
65 歳 以 上	16.6	9.5	22.5	65 歳 以 上	19.0	19.2	18.8
75 歳 以 上	5.5	1.4	9.0	75 歳 以 上	6.3	3.8	8.8
85 歳 以 上	0.0	0.0	0.0	85 歳 以 上	0.6	0.0	1.3
元 町 西 五 丁 目 歳	312	160	152	元 町 東 一 丁 目 歳	137	68	69
0 ~ 4	16	10	6	0 ~ 4	4	2	2
5 ~ 9	22	10	12	5 ~ 9	6	3	3
10 ~ 14	23	13	10	10 ~ 14	8	6	2
15 ~ 19	27	15	12	15 ~ 19	6	3	3
20 ~ 24	7	4	3	20 ~ 24	11	8	3
25 ~ 29	18	12	6	25 ~ 29	4	2	2
30 ~ 34	26	12	14	30 ~ 34	8	3	5
35 ~ 39	25	14	11	35 ~ 39	10	5	5
40 ~ 44	32	13	19	40 ~ 44	11	3	8
45 ~ 49	25	12	13	45 ~ 49	5	2	3
50 ~ 54	15	6	9	50 ~ 54	10	6	4
55 ~ 59	22	13	9	55 ~ 59	9	4	5
60 ~ 64	24	12	12	60 ~ 64	10	5	5
65 ~ 69	12	5	7	65 ~ 69	7	4	3
70 ~ 74	12	7	5	70 ~ 74	9	4	5
75 ~ 79	3	1	2	75 ~ 79	8	4	4
80 ~ 84	1	1	0	80 ~ 84	8	2	6
85 ~ 89	0	0	0	85 ~ 89	2	1	1
90 ~ 94	2	0	2	90 ~ 94	1	1	0
95 ~ 99	0	0	0	95 ~ 99	0	0	0
100 歳 以 上	0	0	0	100 歳 以 上	0	0	0
(再 掲)				(再 掲)			
15 歳 未 満	61	33	28	15 歳 未 満	18	11	7
15 ~ 64 歳	221	113	108	15 ~ 64 歳	84	41	43
65 歳 以 上	30	14	16	65 歳 以 上	35	16	19
75 歳 以 上	6	2	4	75 歳 以 上	19	8	11
85 歳 以 上	2	0	2	85 歳 以 上	3	2	1
年 齢 別 割 合 (%)				年 齢 別 割 合 (%)			
15 歳 未 満	19.6	20.6	18.4	15 歳 未 満	13.1	16.2	10.1
15 ~ 64 歳	70.8	70.6	71.1	15 ~ 64 歳	61.3	60.3	62.3
65 歳 以 上	9.6	8.8	10.5	65 歳 以 上	25.5	23.5	27.5
75 歳 以 上	1.9	1.3	2.6	75 歳 以 上	13.9	11.8	15.9
85 歳 以 上	0.6	0.0	1.3	85 歳 以 上	2.2	2.9	1.4

第2表 年齢(5歳階級), 男女別人口及び年齢別割合 - 住居表示区域, 大字(続き)

年 齢 (5歳階級)	総 数	男	女	年 齢 (5歳階級)	総 数	男	女
元 町 東 二 丁 目 歳	507	243	264	元 町 東 四 丁 目 歳	306	143	163
0 ~ 4	28	11	17	0 ~ 4	29	15	14
5 ~ 9	27	14	13	5 ~ 9	17	9	8
10 ~ 14	27	11	16	10 ~ 14	10	5	5
15 ~ 19	19	13	6	15 ~ 19	8	2	6
20 ~ 24	24	12	12	20 ~ 24	17	6	11
25 ~ 29	27	17	10	25 ~ 29	26	11	15
30 ~ 34	45	20	25	30 ~ 34	36	20	16
35 ~ 39	46	18	28	35 ~ 39	29	15	14
40 ~ 44	25	15	10	40 ~ 44	21	12	9
45 ~ 49	36	18	18	45 ~ 49	23	9	14
50 ~ 54	38	20	18	50 ~ 54	19	9	10
55 ~ 59	26	10	16	55 ~ 59	20	8	12
60 ~ 64	52	25	27	60 ~ 64	20	9	11
65 ~ 69	27	13	14	65 ~ 69	17	8	9
70 ~ 74	24	8	16	70 ~ 74	7	4	3
75 ~ 79	20	11	9	75 ~ 79	5	1	4
80 ~ 84	13	7	6	80 ~ 84	0	0	0
85 ~ 89	1	0	1	85 ~ 89	1	0	1
90 ~ 94	2	0	2	90 ~ 94	1	0	1
95 ~ 99	0	0	0	95 ~ 99	0	0	0
100 歳 以 上	0	0	0	100 歳 以 上	0	0	0
(再 掲)				(再 掲)			
15 歳 未 満	82	36	46	15 歳 未 満	56	29	27
15 ~ 64 歳	338	168	170	15 ~ 64 歳	219	101	118
65 歳 以 上	87	39	48	65 歳 以 上	31	13	18
75 歳 以 上	36	18	18	75 歳 以 上	7	1	6
85 歳 以 上	3	0	3	85 歳 以 上	2	0	2
年 齢 別 割 合 (%)				年 齢 別 割 合 (%)			
15 歳 未 満	16.2	14.8	17.4	15 歳 未 満	18.3	20.3	16.6
15 ~ 64 歳	66.7	69.1	64.4	15 ~ 64 歳	71.6	70.6	72.4
65 歳 以 上	17.2	16.0	18.2	65 歳 以 上	10.1	9.1	11.0
75 歳 以 上	7.1	7.4	6.8	75 歳 以 上	2.3	0.7	3.7
85 歳 以 上	0.6	0.0	1.1	85 歳 以 上	0.7	0.0	1.2
元 町 東 三 丁 目 歳	101	50	51	元 町 東 五 丁 目 歳	379	173	206
0 ~ 4	7	5	2	0 ~ 4	34	17	17
5 ~ 9	5	3	2	5 ~ 9	26	10	16
10 ~ 14	3	1	2	10 ~ 14	18	6	12
15 ~ 19	2	0	2	15 ~ 19	15	9	6
20 ~ 24	3	3	0	20 ~ 24	16	7	9
25 ~ 29	4	2	2	25 ~ 29	35	15	20
30 ~ 34	6	3	3	30 ~ 34	51	21	30
35 ~ 39	17	10	7	35 ~ 39	50	28	22
40 ~ 44	6	4	2	40 ~ 44	27	14	13
45 ~ 49	8	3	5	45 ~ 49	26	13	13
50 ~ 54	3	0	3	50 ~ 54	21	8	13
55 ~ 59	11	8	3	55 ~ 59	16	10	6
60 ~ 64	5	2	3	60 ~ 64	14	5	9
65 ~ 69	5	1	4	65 ~ 69	6	2	4
70 ~ 74	5	1	4	70 ~ 74	10	4	6
75 ~ 79	4	2	2	75 ~ 79	3	1	2
80 ~ 84	5	2	3	80 ~ 84	6	1	5
85 ~ 89	2	0	2	85 ~ 89	4	2	2
90 ~ 94	0	0	0	90 ~ 94	1	0	1
95 ~ 99	0	0	0	95 ~ 99	0	0	0
100 歳 以 上	0	0	0	100 歳 以 上	0	0	0
(再 掲)				(再 掲)			
15 歳 未 満	15	9	6	15 歳 未 満	78	33	45
15 ~ 64 歳	65	35	30	15 ~ 64 歳	271	130	141
65 歳 以 上	21	6	15	65 歳 以 上	30	10	20
75 歳 以 上	11	4	7	75 歳 以 上	14	4	10
85 歳 以 上	2	0	2	85 歳 以 上	5	2	3
年 齢 別 割 合 (%)				年 齢 別 割 合 (%)			
15 歳 未 満	14.9	18.0	11.8	15 歳 未 満	20.6	19.1	21.8
15 ~ 64 歳	64.4	70.0	58.8	15 ~ 64 歳	71.5	75.1	68.4
65 歳 以 上	20.8	12.0	29.4	65 歳 以 上	7.9	5.8	9.7
75 歳 以 上	10.9	8.0	13.7	75 歳 以 上	3.7	2.3	4.9
85 歳 以 上	2.0	0.0	3.9	85 歳 以 上	1.3	1.2	1.5

第2表 年齢(5歳階級), 男女別人口及び年齢別割合 - 住居表示区域, 大字(続き)

年 齢 (5歳階級)	総 数	男	女	年 齢 (5歳階級)	総 数	男	女
ひがしの一丁目	325	152	173	一本木沢一丁目	323	150	173
0～4歳	10	4	6	0～4歳	23	11	12
5～9歳	12	5	7	5～9歳	28	14	14
10～14歳	10	5	5	10～14歳	17	9	8
15～19歳	16	7	9	15～19歳	20	9	11
20～24歳	16	8	8	20～24歳	12	6	6
25～29歳	27	14	13	25～29歳	20	11	9
30～34歳	22	12	10	30～34歳	17	10	7
35～39歳	15	8	7	35～39歳	17	6	11
40～44歳	20	7	13	40～44歳	21	11	10
45～49歳	15	5	10	45～49歳	26	10	16
50～54歳	30	19	11	50～54歳	13	7	6
55～59歳	29	15	14	55～59歳	45	20	25
60～64歳	31	11	20	60～64歳	20	11	9
65～69歳	24	10	14	65～69歳	15	4	11
70～74歳	17	10	7	70～74歳	12	7	5
75～79歳	15	4	11	75～79歳	4	2	2
80～84歳	9	4	5	80～84歳	3	0	3
85～89歳	1	1	0	85～89歳	5	1	4
90～94歳	5	2	3	90～94歳	4	1	3
95～99歳	1	1	0	95～99歳	1	0	1
100歳以上	0	0	0	100歳以上	0	0	0
(再掲)				(再掲)			
15歳未満	32	14	18	15歳未満	68	34	34
15～64歳	221	106	115	15～64歳	211	101	110
65歳以上	72	32	40	65歳以上	44	15	29
75歳以上	31	12	19	75歳以上	17	4	13
85歳以上	7	4	3	85歳以上	10	2	8
年齢別割合(%)				年齢別割合(%)			
15歳未満	9.8	9.2	10.4	15歳未満	21.1	22.7	19.7
15～64歳	68.0	69.7	66.5	15～64歳	65.3	67.3	63.6
65歳以上	22.2	21.1	23.1	65歳以上	13.6	10.0	16.8
75歳以上	9.5	7.9	11.0	75歳以上	5.3	2.7	7.5
85歳以上	2.2	2.6	1.7	85歳以上	3.1	1.3	4.6
ひがしの二丁目	837	393	444	一本木沢二丁目	149	70	79
0～4歳	28	9	19	0～4歳	4	1	3
5～9歳	52	26	26	5～9歳	1	0	1
10～14歳	58	31	27	10～14歳	4	1	3
15～19歳	42	21	21	15～19歳	10	6	4
20～24歳	28	13	15	20～24歳	10	4	6
25～29歳	26	10	16	25～29歳	11	6	5
30～34歳	61	27	34	30～34歳	3	2	1
35～39歳	63	35	28	35～39歳	4	2	2
40～44歳	64	31	33	40～44歳	9	4	5
45～49歳	59	24	35	45～49歳	14	5	9
50～54歳	44	24	20	50～54歳	22	12	10
55～59歳	57	22	35	55～59歳	12	7	5
60～64歳	84	40	44	60～64歳	14	8	6
65～69歳	63	26	37	65～69歳	8	3	5
70～74歳	44	22	22	70～74歳	7	4	3
75～79歳	37	20	17	75～79歳	7	3	4
80～84歳	18	11	7	80～84歳	4	1	3
85～89歳	6	1	5	85～89歳	3	0	3
90～94歳	3	0	3	90～94歳	1	1	0
95～99歳	0	0	0	95～99歳	1	0	1
100歳以上	0	0	0	100歳以上	0	0	0
(再掲)				(再掲)			
15歳未満	138	66	72	15歳未満	9	2	7
15～64歳	528	247	281	15～64歳	109	56	53
65歳以上	171	80	91	65歳以上	31	12	19
75歳以上	64	32	32	75歳以上	16	5	11
85歳以上	9	1	8	85歳以上	5	1	4
年齢別割合(%)				年齢別割合(%)			
15歳未満	16.5	16.8	16.2	15歳未満	6.0	2.9	8.9
15～64歳	63.1	62.8	63.3	15～64歳	73.2	80.0	67.1
65歳以上	20.4	20.4	20.5	65歳以上	20.8	17.1	24.1
75歳以上	7.6	8.1	7.2	75歳以上	10.7	7.1	13.9
85歳以上	1.1	0.3	1.8	85歳以上	3.4	1.4	5.1

第2表 年齢(5歳階級), 男女別人口及び年齢別割合 - 住居表示区域, 大字(続き)

年 齢 (5歳階級)	総 数	男	女	年 齢 (5歳階級)	総 数	男	女
大 字 三 本 木	10,790	5,260	5,530	大 字 切 田	998	477	521
0 ~ 4 歳	502	262	240	0 ~ 4 歳	21	8	13
5 ~ 9	606	320	286	5 ~ 9	27	12	15
10 ~ 14	640	335	305	10 ~ 14	33	17	16
15 ~ 19	634	333	301	15 ~ 19	33	12	21
20 ~ 24	410	195	215	20 ~ 24	31	17	14
25 ~ 29	520	274	246	25 ~ 29	46	31	15
30 ~ 34	722	382	340	30 ~ 34	51	38	13
35 ~ 39	811	396	415	35 ~ 39	35	18	17
40 ~ 44	752	375	377	40 ~ 44	39	17	22
45 ~ 49	714	329	385	45 ~ 49	54	29	25
50 ~ 54	739	351	388	50 ~ 54	72	35	37
55 ~ 59	922	444	478	55 ~ 59	108	54	54
60 ~ 64	999	484	515	60 ~ 64	102	57	45
65 ~ 69	618	296	322	65 ~ 69	51	28	23
70 ~ 74	443	203	240	70 ~ 74	96	31	65
75 ~ 79	354	151	203	75 ~ 79	90	41	49
80 ~ 84	232	83	149	80 ~ 84	50	17	33
85 ~ 89	130	35	95	85 ~ 89	36	9	27
90 ~ 94	36	11	25	90 ~ 94	16	5	11
95 ~ 99	6	1	5	95 ~ 99	5	1	4
100 歳 以 上	0	0	0	100 歳 以 上	2	0	2
(再 掲)				(再 掲)			
15 歳 未 満	1,748	917	831	15 歳 未 満	81	37	44
15 ~ 64 歳	7,223	3,563	3,660	15 ~ 64 歳	571	308	263
65 歳 以 上	1,819	780	1,039	65 歳 以 上	346	132	214
75 歳 以 上	758	281	477	75 歳 以 上	199	73	126
85 歳 以 上	172	47	125	85 歳 以 上	59	15	44
年 齢 別 割 合 (%)				年 齢 別 割 合 (%)			
15 歳 未 満	16.2	17.4	15.0	15 歳 未 満	8.1	7.8	8.4
15 ~ 64 歳	66.9	67.7	66.2	15 ~ 64 歳	57.2	64.6	50.5
65 歳 以 上	16.9	14.8	18.8	65 歳 以 上	34.7	27.7	41.1
75 歳 以 上	7.0	5.3	8.6	75 歳 以 上	19.9	15.3	24.2
85 歳 以 上	1.6	0.9	2.3	85 歳 以 上	5.9	3.1	8.4
大 字 赤 沼	814	386	428	大 字 深 持	1,722	799	923
0 ~ 4 歳	28	12	16	0 ~ 4 歳	51	22	29
5 ~ 9	24	13	11	5 ~ 9	53	31	22
10 ~ 14	43	12	31	10 ~ 14	71	40	31
15 ~ 19	35	21	14	15 ~ 19	83	36	47
20 ~ 24	34	10	24	20 ~ 24	62	36	26
25 ~ 29	44	25	19	25 ~ 29	52	27	25
30 ~ 34	48	26	22	30 ~ 34	75	46	29
35 ~ 39	44	22	22	35 ~ 39	84	44	40
40 ~ 44	42	21	21	40 ~ 44	68	34	34
45 ~ 49	69	37	32	45 ~ 49	105	55	50
50 ~ 54	54	23	31	50 ~ 54	121	63	58
55 ~ 59	74	34	40	55 ~ 59	139	80	59
60 ~ 64	65	32	33	60 ~ 64	163	85	78
65 ~ 69	59	27	32	65 ~ 69	88	42	46
70 ~ 74	46	26	20	70 ~ 74	95	35	60
75 ~ 79	49	23	26	75 ~ 79	136	57	79
80 ~ 84	32	15	17	80 ~ 84	116	30	86
85 ~ 89	11	6	5	85 ~ 89	98	24	74
90 ~ 94	9	1	8	90 ~ 94	43	10	33
95 ~ 99	4	0	4	95 ~ 99	16	1	15
100 歳 以 上	0	0	0	100 歳 以 上	3	1	2
(再 掲)				(再 掲)			
15 歳 未 満	95	37	58	15 歳 未 満	175	93	82
15 ~ 64 歳	509	251	258	15 ~ 64 歳	952	506	446
65 歳 以 上	210	98	112	65 歳 以 上	595	200	395
75 歳 以 上	105	45	60	75 歳 以 上	412	123	289
85 歳 以 上	24	7	17	85 歳 以 上	160	36	124
年 齢 別 割 合 (%)				年 齢 別 割 合 (%)			
15 歳 未 満	11.7	9.6	13.6	15 歳 未 満	10.2	11.6	8.9
15 ~ 64 歳	62.5	65.0	60.3	15 ~ 64 歳	55.3	63.3	48.3
65 歳 以 上	25.8	25.4	26.2	65 歳 以 上	34.6	25.0	42.8
75 歳 以 上	12.9	11.7	14.0	75 歳 以 上	23.9	15.4	31.3
85 歳 以 上	2.9	1.8	4.0	85 歳 以 上	9.3	4.5	13.4

第2表 年齢(5歳階級), 男女別人口及び年齢別割合 - 住居表示区域, 大字(続き)

年 齢 (5歳階級)	総 数	男	女	年 齢 (5歳階級)	総 数	男	女
大 字 洞 内 歳	2,426	1,160	1,266	大 字 馬 洗 場 歳	55	24	31
0 ~ 4	95	58	37	0 ~ 4	3	1	2
5 ~ 9	116	56	60	5 ~ 9	2	0	2
10 ~ 14	118	60	58	10 ~ 14	7	3	4
15 ~ 19	150	82	68	15 ~ 19	2	2	0
20 ~ 24	95	47	48	20 ~ 24	0	0	0
25 ~ 29	101	53	48	25 ~ 29	1	0	1
30 ~ 34	125	62	63	30 ~ 34	3	2	1
35 ~ 39	137	68	69	35 ~ 39	5	3	2
40 ~ 44	162	79	83	40 ~ 44	2	1	1
45 ~ 49	143	67	76	45 ~ 49	3	2	1
50 ~ 54	152	74	78	50 ~ 54	0	0	0
55 ~ 59	196	85	111	55 ~ 59	5	2	3
60 ~ 64	229	123	106	60 ~ 64	5	3	2
65 ~ 69	156	74	82	65 ~ 69	5	2	3
70 ~ 74	131	53	78	70 ~ 74	2	1	1
75 ~ 79	127	47	80	75 ~ 79	2	1	1
80 ~ 84	106	43	63	80 ~ 84	4	1	3
85 ~ 89	60	20	40	85 ~ 89	4	0	4
90 ~ 94	20	6	14	90 ~ 94	0	0	0
95 ~ 99	7	3	4	95 ~ 99	0	0	0
100 歳 以 上	0	0	0	100 歳 以 上	0	0	0
(再 掲)				(再 掲)			
15 歳 未 満	329	174	155	15 歳 未 満	12	4	8
15 ~ 64 歳	1,490	740	750	15 ~ 64 歳	26	15	11
65 歳 以 上	607	246	361	65 歳 以 上	17	5	12
75 歳 以 上	320	119	201	75 歳 以 上	10	2	8
85 歳 以 上	87	29	58	85 歳 以 上	4	0	4
年 齢 別 割 合 (%)				年 齢 別 割 合 (%)			
15 歳 未 満	13.6	15.0	12.2	15 歳 未 満	21.8	16.7	25.8
15 ~ 64 歳	61.4	63.8	59.2	15 ~ 64 歳	47.3	62.5	35.5
65 歳 以 上	25.0	21.2	28.5	65 歳 以 上	30.9	20.8	38.7
75 歳 以 上	13.2	10.3	15.9	75 歳 以 上	18.2	8.3	25.8
85 歳 以 上	3.6	2.5	4.6	85 歳 以 上	7.3	0.0	12.9
大 字 大 沢 田 歳	1,111	572	539	大 字 立 崎 歳	174	83	91
0 ~ 4	33	18	15	0 ~ 4	8	3	5
5 ~ 9	41	23	18	5 ~ 9	9	3	6
10 ~ 14	45	27	18	10 ~ 14	3	1	2
15 ~ 19	53	27	26	15 ~ 19	6	3	3
20 ~ 24	40	25	15	20 ~ 24	3	1	2
25 ~ 29	48	29	19	25 ~ 29	9	4	5
30 ~ 34	51	29	22	30 ~ 34	10	6	4
35 ~ 39	64	32	32	35 ~ 39	15	7	8
40 ~ 44	62	32	30	40 ~ 44	5	2	3
45 ~ 49	62	40	22	45 ~ 49	6	3	3
50 ~ 54	63	32	31	50 ~ 54	10	8	2
55 ~ 59	94	50	44	55 ~ 59	15	8	7
60 ~ 64	126	74	52	60 ~ 64	22	12	10
65 ~ 69	75	36	39	65 ~ 69	10	5	5
70 ~ 74	66	25	41	70 ~ 74	8	1	7
75 ~ 79	82	38	44	75 ~ 79	19	8	11
80 ~ 84	54	18	36	80 ~ 84	9	6	3
85 ~ 89	36	11	25	85 ~ 89	5	0	5
90 ~ 94	11	4	7	90 ~ 94	2	2	0
95 ~ 99	5	2	3	95 ~ 99	0	0	0
100 歳 以 上	0	0	0	100 歳 以 上	0	0	0
(再 掲)				(再 掲)			
15 歳 未 満	119	68	51	15 歳 未 満	20	7	13
15 ~ 64 歳	663	370	293	15 ~ 64 歳	101	54	47
65 歳 以 上	329	134	195	65 歳 以 上	53	22	31
75 歳 以 上	188	73	115	75 歳 以 上	35	16	19
85 歳 以 上	52	17	35	85 歳 以 上	7	2	5
年 齢 別 割 合 (%)				年 齢 別 割 合 (%)			
15 歳 未 満	10.7	11.9	9.5	15 歳 未 満	11.5	8.4	14.3
15 ~ 64 歳	59.7	64.7	54.4	15 ~ 64 歳	58.0	65.1	51.6
65 歳 以 上	29.6	23.4	36.2	65 歳 以 上	30.5	26.5	34.1
75 歳 以 上	16.9	12.8	21.3	75 歳 以 上	20.1	19.3	20.9
85 歳 以 上	4.7	3.0	6.5	85 歳 以 上	4.0	2.4	5.5

第2表 年齢(5歳階級), 男女別人口及び年齢別割合 - 住居表示区域, 大字(続き)

年 齢 (5歳階級)	総 数	男	女	年 齢 (5歳階級)	総 数	男	女
大 字 八 斗 沢	667	341	326	大 字 相 坂	4,290	2,081	2,209
0 ~ 4 歳	11	5	6	0 ~ 4 歳	103	56	47
5 ~ 9	30	16	14	5 ~ 9	163	86	77
10 ~ 14	29	6	23	10 ~ 14	231	112	119
15 ~ 19	34	18	16	15 ~ 19	205	105	100
20 ~ 24	18	9	9	20 ~ 24	172	93	79
25 ~ 29	26	15	11	25 ~ 29	184	99	85
30 ~ 34	41	22	19	30 ~ 34	219	108	111
35 ~ 39	46	26	20	35 ~ 39	249	134	115
40 ~ 44	35	22	13	40 ~ 44	252	131	121
45 ~ 49	33	22	11	45 ~ 49	249	130	119
50 ~ 54	33	19	14	50 ~ 54	320	155	165
55 ~ 59	68	34	34	55 ~ 59	371	185	186
60 ~ 64	91	53	38	60 ~ 64	442	242	200
65 ~ 69	37	19	18	65 ~ 69	259	113	146
70 ~ 74	29	12	17	70 ~ 74	253	116	137
75 ~ 79	34	15	19	75 ~ 79	258	103	155
80 ~ 84	45	20	25	80 ~ 84	204	65	139
85 ~ 89	16	6	10	85 ~ 89	105	34	71
90 ~ 94	9	1	8	90 ~ 94	39	8	31
95 ~ 99	2	1	1	95 ~ 99	11	6	5
100 歳 以 上	0	0	0	100 歳 以 上	1	0	1
(再 掲)				(再 掲)			
15 歳 未 満	70	27	43	15 歳 未 満	497	254	243
15 ~ 64 歳	425	240	185	15 ~ 64 歳	2,663	1,382	1,281
65 歳 以 上	172	74	98	65 歳 以 上	1,130	445	685
75 歳 以 上	106	43	63	75 歳 以 上	618	216	402
85 歳 以 上	27	8	19	85 歳 以 上	156	48	108
年 齢 別 割 合 (%)				年 齢 別 割 合 (%)			
15 歳 未 満	10.5	7.9	13.2	15 歳 未 満	11.6	12.2	11.0
15 ~ 64 歳	63.7	70.4	56.7	15 ~ 64 歳	62.1	66.4	58.0
65 歳 以 上	25.8	21.7	30.1	65 歳 以 上	26.3	21.4	31.0
75 歳 以 上	15.9	12.6	19.3	75 歳 以 上	14.4	10.4	18.2
85 歳 以 上	4.0	2.3	5.8	85 歳 以 上	3.6	2.3	4.9
大 字 豊 ケ 岡	104	50	54	大 字 藤 島	583	288	295
0 ~ 4 歳	6	2	4	0 ~ 4 歳	17	4	13
5 ~ 9	7	3	4	5 ~ 9	24	15	9
10 ~ 14	7	4	3	10 ~ 14	19	7	12
15 ~ 19	12	7	5	15 ~ 19	19	9	10
20 ~ 24	0	0	0	20 ~ 24	16	7	9
25 ~ 29	6	3	3	25 ~ 29	25	17	8
30 ~ 34	3	2	1	30 ~ 34	23	12	11
35 ~ 39	3	1	2	35 ~ 39	26	12	14
40 ~ 44	5	3	2	40 ~ 44	27	16	11
45 ~ 49	7	4	3	45 ~ 49	27	14	13
50 ~ 54	6	4	2	50 ~ 54	57	32	25
55 ~ 59	4	4	0	55 ~ 59	61	31	30
60 ~ 64	10	5	5	60 ~ 64	55	34	21
65 ~ 69	6	2	4	65 ~ 69	41	20	21
70 ~ 74	10	5	5	70 ~ 74	39	18	21
75 ~ 79	3	1	2	75 ~ 79	43	21	22
80 ~ 84	2	0	2	80 ~ 84	28	10	18
85 ~ 89	2	0	2	85 ~ 89	24	6	18
90 ~ 94	4	0	4	90 ~ 94	10	2	8
95 ~ 99	1	0	1	95 ~ 99	2	1	1
100 歳 以 上	0	0	0	100 歳 以 上	0	0	0
(再 掲)				(再 掲)			
15 歳 未 満	20	9	11	15 歳 未 満	60	26	34
15 ~ 64 歳	56	33	23	15 ~ 64 歳	336	184	152
65 歳 以 上	28	8	20	65 歳 以 上	187	78	109
75 歳 以 上	12	1	11	75 歳 以 上	107	40	67
85 歳 以 上	7	0	7	85 歳 以 上	36	9	27
年 齢 別 割 合 (%)				年 齢 別 割 合 (%)			
15 歳 未 満	19.2	18.0	20.4	15 歳 未 満	10.3	9.0	11.5
15 ~ 64 歳	53.8	66.0	42.6	15 ~ 64 歳	57.6	63.9	51.5
65 歳 以 上	26.9	16.0	37.0	65 歳 以 上	32.1	27.1	36.9
75 歳 以 上	11.5	2.0	20.4	75 歳 以 上	18.4	13.9	22.7
85 歳 以 上	6.7	0.0	13.0	85 歳 以 上	6.2	3.1	9.2

第2表 年齢(5歳階級), 男女別人口及び年齢別割合 - 住居表示区域, 大字(続き)

年 齢 (5歳階級)	総 数	男	女	年 齢 (5歳階級)	総 数	男	女
大 字 伝 法 寺	433	221	212	大 字 大 不 動	360	202	158
0 ～ 4 歳	9	6	3	0 ～ 4 歳	8	5	3
5 ～ 9	8	6	2	5 ～ 9	15	9	6
10 ～ 14	16	11	5	10 ～ 14	30	19	11
15 ～ 19	17	12	5	15 ～ 19	21	14	7
20 ～ 24	19	10	9	20 ～ 24	6	5	1
25 ～ 29	24	16	8	25 ～ 29	3	2	1
30 ～ 34	25	17	8	30 ～ 34	14	6	8
35 ～ 39	9	7	2	35 ～ 39	5	1	4
40 ～ 44	21	10	11	40 ～ 44	5	2	3
45 ～ 49	21	10	11	45 ～ 49	13	10	3
50 ～ 54	34	19	15	50 ～ 54	16	9	7
55 ～ 59	47	22	25	55 ～ 59	45	27	18
60 ～ 64	41	25	16	60 ～ 64	58	35	23
65 ～ 69	21	9	12	65 ～ 69	37	25	12
70 ～ 74	31	14	17	70 ～ 74	19	11	8
75 ～ 79	37	12	25	75 ～ 79	31	11	20
80 ～ 84	32	10	22	80 ～ 84	21	8	13
85 ～ 89	18	5	13	85 ～ 89	11	3	8
90 ～ 94	0	0	0	90 ～ 94	1	0	1
95 ～ 99	2	0	2	95 ～ 99	1	0	1
100 歳 以 上	1	0	1	100 歳 以 上	0	0	0
(再 掲)				(再 掲)			
15 歳 未 満	33	23	10	15 歳 未 満	53	33	20
15 ～ 64 歳	258	148	110	15 ～ 64 歳	186	111	75
65 歳 以 上	142	50	92	65 歳 以 上	121	58	63
75 歳 以 上	90	27	63	75 歳 以 上	65	22	43
85 歳 以 上	21	5	16	85 歳 以 上	13	3	10
年 齢 別 割 合 (%)				年 齢 別 割 合 (%)			
15 歳 未 満	7.6	10.4	4.7	15 歳 未 満	14.7	16.3	12.7
15 ～ 64 歳	59.6	67.0	51.9	15 ～ 64 歳	51.7	55.0	47.5
65 歳 以 上	32.8	22.6	43.4	65 歳 以 上	33.6	28.7	39.9
75 歳 以 上	20.8	12.2	29.7	75 歳 以 上	18.1	10.9	27.2
85 歳 以 上	4.8	2.3	7.5	85 歳 以 上	3.6	1.5	6.3
大 字 米 田	1,018	517	501	大 字 滝 沢	461	217	244
0 ～ 4 歳	23	10	13	0 ～ 4 歳	7	3	4
5 ～ 9	27	17	10	5 ～ 9	13	4	9
10 ～ 14	46	22	24	10 ～ 14	12	7	5
15 ～ 19	51	27	24	15 ～ 19	6	3	3
20 ～ 24	49	28	21	20 ～ 24	10	2	8
25 ～ 29	38	21	17	25 ～ 29	24	14	10
30 ～ 34	38	26	12	30 ～ 34	20	12	8
35 ～ 39	39	23	16	35 ～ 39	18	8	10
40 ～ 44	56	27	29	40 ～ 44	17	10	7
45 ～ 49	61	31	30	45 ～ 49	19	14	5
50 ～ 54	73	46	27	50 ～ 54	30	18	12
55 ～ 59	92	48	44	55 ～ 59	39	21	18
60 ～ 64	96	51	45	60 ～ 64	45	24	21
65 ～ 69	74	36	38	65 ～ 69	35	14	21
70 ～ 74	60	26	34	70 ～ 74	43	19	24
75 ～ 79	81	39	42	75 ～ 79	48	21	27
80 ～ 84	68	25	43	80 ～ 84	46	17	29
85 ～ 89	32	10	22	85 ～ 89	17	4	13
90 ～ 94	11	3	8	90 ～ 94	8	1	7
95 ～ 99	3	1	2	95 ～ 99	2	1	1
100 歳 以 上	0	0	0	100 歳 以 上	2	0	2
(再 掲)				(再 掲)			
15 歳 未 満	96	49	47	15 歳 未 満	32	14	18
15 ～ 64 歳	593	328	265	15 ～ 64 歳	228	126	102
65 歳 以 上	329	140	189	65 歳 以 上	201	77	124
75 歳 以 上	195	78	117	75 歳 以 上	123	44	79
85 歳 以 上	46	14	32	85 歳 以 上	29	6	23
年 齢 別 割 合 (%)				年 齢 別 割 合 (%)			
15 歳 未 満	9.4	9.5	9.4	15 歳 未 満	6.9	6.5	7.4
15 ～ 64 歳	58.3	63.4	52.9	15 ～ 64 歳	49.5	58.1	41.8
65 歳 以 上	32.3	27.1	37.7	65 歳 以 上	43.6	35.5	50.8
75 歳 以 上	19.2	15.1	23.4	75 歳 以 上	26.7	20.3	32.4
85 歳 以 上	4.5	2.7	6.4	85 歳 以 上	6.3	2.8	9.4

第2表 年齢(5歳階級), 男女別人口及び年齢別割合 - 住居表示区域, 大字(続き)

年 齢 (5歳階級)	総 数	男	女	年 齢 (5歳階級)	総 数	男	女
大 字 沢 田	1,741	844	897	大 字 法 量	1,186	560	626
0 ~ 4 歳	50	28	22	0 ~ 4 歳	28	12	16
5 ~ 9	60	31	29	5 ~ 9	39	21	18
10 ~ 14	72	35	37	10 ~ 14	44	17	27
15 ~ 19	74	32	42	15 ~ 19	35	23	12
20 ~ 24	56	26	30	20 ~ 24	37	20	17
25 ~ 29	87	41	46	25 ~ 29	36	21	15
30 ~ 34	86	43	43	30 ~ 34	42	20	22
35 ~ 39	94	51	43	35 ~ 39	56	24	32
40 ~ 44	86	50	36	40 ~ 44	49	26	23
45 ~ 49	78	46	32	45 ~ 49	65	37	28
50 ~ 54	105	45	60	50 ~ 54	78	44	34
55 ~ 59	173	98	75	55 ~ 59	94	50	44
60 ~ 64	179	101	78	60 ~ 64	152	83	69
65 ~ 69	90	41	49	65 ~ 69	85	45	40
70 ~ 74	104	45	59	70 ~ 74	88	34	54
75 ~ 79	146	55	91	75 ~ 79	105	38	67
80 ~ 84	114	44	70	80 ~ 84	82	29	53
85 ~ 89	59	24	35	85 ~ 89	40	13	27
90 ~ 94	18	6	12	90 ~ 94	25	3	22
95 ~ 99	8	2	6	95 ~ 99	6	0	6
100 歳 以 上	2	0	2	100 歳 以 上	0	0	0
(再 掲)				(再 掲)			
15 歳 未 満	182	94	88	15 歳 未 満	111	50	61
15 ~ 64 歳	1,018	533	485	15 ~ 64 歳	644	348	296
65 歳 以 上	541	217	324	65 歳 以 上	431	162	269
75 歳 以 上	347	131	216	75 歳 以 上	258	83	175
85 歳 以 上	87	32	55	85 歳 以 上	71	16	55
年 齢 別 割 合 (%)				年 齢 別 割 合 (%)			
15 歳 未 満	10.5	11.1	9.8	15 歳 未 満	9.4	8.9	9.7
15 ~ 64 歳	58.5	63.2	54.1	15 ~ 64 歳	54.3	62.1	47.3
65 歳 以 上	31.1	25.7	36.1	65 歳 以 上	36.3	28.9	43.0
75 歳 以 上	19.9	15.5	24.1	75 歳 以 上	21.8	14.8	28.0
85 歳 以 上	5.0	3.8	6.1	85 歳 以 上	6.0	2.9	8.8
大 字 奥 瀬	2,045	988	1,057				
0 ~ 4 歳	47	27	20				
5 ~ 9	62	27	35				
10 ~ 14	99	50	49				
15 ~ 19	87	39	48				
20 ~ 24	60	33	27				
25 ~ 29	77	41	36				
30 ~ 34	91	53	38				
35 ~ 39	119	63	56				
40 ~ 44	99	54	45				
45 ~ 49	97	59	38				
50 ~ 54	127	64	63				
55 ~ 59	171	91	80				
60 ~ 64	213	106	107				
65 ~ 69	124	66	58				
70 ~ 74	144	62	82				
75 ~ 79	170	75	95				
80 ~ 84	131	46	85				
85 ~ 89	77	16	61				
90 ~ 94	43	12	31				
95 ~ 99	6	3	3				
100 歳 以 上	1	1	0				
(再 掲)							
15 歳 未 満	208	104	104				
15 ~ 64 歳	1,141	603	538				
65 歳 以 上	696	281	415				
75 歳 以 上	428	153	275				
85 歳 以 上	127	32	95				
年 齢 別 割 合 (%)							
15 歳 未 満	10.2	10.5	9.8				
15 ~ 64 歳	55.8	61.0	50.9				
65 歳 以 上	34.0	28.4	39.3				
75 歳 以 上	20.9	15.5	26.0				
85 歳 以 上	6.2	3.2	9.0				

第3表 世帯数及び男女別人口 - 小学校区, 中学校区

学 区	世 帯 数	人 口		
		総 数	男	女
総 数	26,720	65,694	31,531	34,163
三 本 木 小 学 校 区	5,339	11,421	5,445	5,976
北 本 南 小 学 校 区	4,543	11,105	5,362	5,743
東 園 小 学 校 区	4,220	9,696	4,504	5,192
西 小 学 校 区	2,824	6,688	3,242	3,446
上 切 田 小 学 校 区	1,110	2,955	1,404	1,551
下 切 田 小 学 校 区	210	680	323	357
藤 坂 田 小 学 校 区	140	368	182	186
高 水 小 学 校 区	1,298	3,624	1,774	1,850
洞 内 小 学 校 区	306	777	372	405
深 持 小 学 校 区	519	1,514	752	762
伝 寺 小 学 校 区	444	1,191	533	658
米 田 小 学 校 区	222	647	327	320
大 不 動 小 学 校 区	258	780	395	385
滝 沢 小 学 校 区	295	526	287	239
松 陽 小 学 校 区	127	319	148	171
ち せ 田 小 学 校 区	394	1,217	614	603
沢 法 奥 小 学 校 区	2,791	7,214	3,475	3,739
法 奥 入 湖 小 学 校 区	517	1,741	844	897
奥 入 湖 小 学 校 区	819	2,338	1,114	1,224
十 和 田 湖 小 学 校 区	184	480	238	242
十 和 田 湖 小 学 校 区	160	413	196	217
三 本 木 中 学 校 区	6,770	16,010	7,533	8,477
三 本 南 中 学 校 区	959	2,114	950	1,164
三 本 南 小 学 校 区	1,945	4,963	2,411	2,552
北 園 小 学 校 区	3,866	8,933	4,172	4,761
切 田 中 学 校 区	350	1,048	505	543
上 切 田 中 学 校 区	210	680	323	357
下 切 田 小 学 校 区	140	368	182	186
大 深 内 中 学 校 区	913	2,731	1,366	1,365
洞 内 小 学 校 区	519	1,514	752	762
松 陽 小 学 校 区	394	1,217	614	603
甲 東 中 学 校 区	4,172	10,972	5,222	5,750
西 小 学 校 区	1,110	2,955	1,404	1,551
深 持 小 学 校 区	444	1,191	533	658
ち せ 小 学 校 区	2,618	6,826	3,285	3,541
十 和 田 中 学 校 区	5,836	14,431	7,014	7,417
三 本 南 小 学 校 区	1,718	4,018	1,962	2,056
三 本 南 小 学 校 区	2,598	6,142	2,951	3,191
藤 坂 田 小 学 校 区	1,298	3,624	1,774	1,850
伝 法 寺 小 学 校 区	222	647	327	320
四 和 田 中 学 校 区	680	1,625	830	795
米 大 不 動 小 学 校 区	258	780	395	385
大 不 動 小 学 校 区	295	526	287	239
滝 沢 小 学 校 区	127	319	148	171
東 三 本 木 中 学 校 区	6,319	13,905	6,669	7,236
三 本 南 小 学 校 区	2,662	5,289	2,533	2,756
北 園 小 学 校 区	354	763	332	431
東 園 小 学 校 区	2,824	6,688	3,242	3,446
高 清 水 小 学 校 区	306	777	372	405
ち せ 小 学 校 区	173	388	190	198
第 一 中 学 校 区	1,520	4,559	2,196	2,363
沢 法 奥 小 学 校 区	517	1,741	844	897
法 奥 入 湖 小 学 校 区	819	2,338	1,114	1,224
奥 入 湖 小 学 校 区	184	480	238	242
十 和 田 湖 中 学 校 区	160	413	196	217
十 和 田 湖 小 学 校 区	160	413	196	217

第4表 年齢(5歳階級), 男女別人口及び年齢別割合 - 小学校区, 中学校区

年 齢 (5歳階級)			総 数	男	女	年 齢 (5歳階級)			総 数	男	女
総	数		65,694	31,531	34,163	南 小 学 校 区			11,106	5,362	5,744
0 ~ 4	歳		2,403	1,205	1,198	0 ~ 4	歳		385	193	192
5 ~ 9			2,834	1,479	1,355	5 ~ 9			504	288	216
10 ~ 14			3,349	1,687	1,662	10 ~ 14			634	323	311
15 ~ 19			3,342	1,707	1,635	15 ~ 19			606	316	290
20 ~ 24			2,721	1,429	1,292	20 ~ 24			429	215	214
25 ~ 29			3,006	1,572	1,434	25 ~ 29			464	246	218
30 ~ 34			3,805	1,983	1,822	30 ~ 34			603	312	291
35 ~ 39			4,219	2,142	2,077	35 ~ 39			726	370	356
40 ~ 44			4,125	2,056	2,069	40 ~ 44			748	379	369
45 ~ 49			4,061	1,986	2,075	45 ~ 49			729	354	375
50 ~ 54			4,408	2,171	2,237	50 ~ 54			793	382	411
55 ~ 59			5,255	2,563	2,692	55 ~ 59			817	384	433
60 ~ 64			6,108	3,014	3,094	60 ~ 64			977	461	516
65 ~ 69			4,097	1,893	2,204	65 ~ 69			706	310	396
70 ~ 74			3,784	1,703	2,081	70 ~ 74			722	350	372
75 ~ 79			3,669	1,513	2,156	75 ~ 79			630	256	374
80 ~ 84			2,492	900	1,592	80 ~ 84			377	153	224
85 ~ 89			1,344	380	964	85 ~ 89			178	55	123
90 ~ 94			510	109	401	90 ~ 94			58	10	48
95 ~ 99			146	36	110	95 ~ 99			19	4	15
100 歳 以 上			16	3	13	100 歳 以 上			1	1	0
(再 掲)						(再 掲)					
15 歳 未 満			8,586	4,371	4,215	15 歳 未 満			1,523	804	719
15 ~ 64 歳			41,050	20,623	20,427	15 ~ 64 歳			6,892	3,419	3,473
65 歳 以 上			16,058	6,537	9,521	65 歳 以 上			2,691	1,139	1,552
75 歳 以 上			8,177	2,941	5,236	75 歳 以 上			1,263	479	784
85 歳 以 上			2,016	528	1,488	85 歳 以 上			256	70	186
年 齢 別 割 合 (%)						年 齢 別 割 合 (%)					
15 歳 未 満			13.1	13.9	12.3	15 歳 未 満			13.7	15.0	12.5
15 ~ 64 歳			62.5	65.4	59.8	15 ~ 64 歳			62.1	63.8	60.5
65 歳 以 上			24.4	20.7	27.9	65 歳 以 上			24.2	21.2	27.0
75 歳 以 上			12.4	9.3	15.3	75 歳 以 上			11.4	8.9	13.6
85 歳 以 上			3.1	1.7	4.4	85 歳 以 上			2.3	1.3	3.2
三 本 木 小 学 校 区			11,420	5,445	5,975	北 園 小 学 校 区			9,697	4,504	5,193
0 ~ 4	歳		465	218	247	0 ~ 4	歳		337	175	162
5 ~ 9			463	245	218	5 ~ 9			415	202	213
10 ~ 14			563	285	278	10 ~ 14			504	256	248
15 ~ 19			595	293	302	15 ~ 19			505	258	247
20 ~ 24			629	354	275	20 ~ 24			351	191	160
25 ~ 29			547	287	260	25 ~ 29			429	204	225
30 ~ 34			726	386	340	30 ~ 34			509	249	260
35 ~ 39			814	406	408	35 ~ 39			573	291	282
40 ~ 44			796	389	407	40 ~ 44			620	298	322
45 ~ 49			723	341	382	45 ~ 49			603	287	316
50 ~ 54			710	339	371	50 ~ 54			677	317	360
55 ~ 59			846	414	432	55 ~ 59			753	346	407
60 ~ 64			1,005	472	533	60 ~ 64			851	382	469
65 ~ 69			765	329	436	65 ~ 69			690	324	366
70 ~ 74			608	288	320	70 ~ 74			654	291	363
75 ~ 79			547	232	315	75 ~ 79			626	251	375
80 ~ 84			338	108	230	80 ~ 84			340	123	217
85 ~ 89			196	41	155	85 ~ 89			179	50	129
90 ~ 94			70	16	54	90 ~ 94			60	5	55
95 ~ 99			14	2	12	95 ~ 99			19	4	15
100 歳 以 上			0	0	0	100 歳 以 上			2	0	2
(再 掲)						(再 掲)					
15 歳 未 満			1,491	748	743	15 歳 未 満			1,256	633	623
15 ~ 64 歳			7,391	3,681	3,710	15 ~ 64 歳			5,871	2,823	3,048
65 歳 以 上			2,538	1,016	1,522	65 歳 以 上			2,570	1,048	1,522
75 歳 以 上			1,165	399	766	75 歳 以 上			1,226	433	793
85 歳 以 上			280	59	221	85 歳 以 上			260	59	201
年 齢 別 割 合 (%)						年 齢 別 割 合 (%)					
15 歳 未 満			13.1	13.7	12.4	15 歳 未 満			13.0	14.1	12.0
15 ~ 64 歳			64.7	67.6	62.1	15 ~ 64 歳			60.5	62.7	58.7
65 歳 以 上			22.2	18.7	25.5	65 歳 以 上			26.5	23.3	29.3
75 歳 以 上			10.2	7.3	12.8	75 歳 以 上			12.6	9.6	15.3
85 歳 以 上			2.5	1.1	3.7	85 歳 以 上			2.7	1.3	3.9

第4表 年齢(5歳階級), 男女別人口及び年齢別割合 - 小学校区, 中学校区(続き)

年 齢 (5歳階級)	総 数	男	女	年 齢 (5歳階級)	総 数	男	女
東 小 学 校 区	6,688	3,242	3,446	上 切 田 小 学 校 区	680	323	357
0 ~ 4 歳	342	168	174	0 ~ 4 歳	9	4	5
5 ~ 9	330	166	164	5 ~ 9	21	11	10
10 ~ 14	372	185	187	10 ~ 14	27	14	13
15 ~ 19	362	186	176	15 ~ 19	28	9	19
20 ~ 24	339	173	166	20 ~ 24	26	13	13
25 ~ 29	399	200	199	25 ~ 29	26	18	8
30 ~ 34	495	248	247	30 ~ 34	34	26	8
35 ~ 39	521	262	259	35 ~ 39	24	13	11
40 ~ 44	475	227	248	40 ~ 44	30	12	18
45 ~ 49	445	201	244	45 ~ 49	32	18	14
50 ~ 54	467	253	214	50 ~ 54	47	24	23
55 ~ 59	503	233	270	55 ~ 59	77	36	41
60 ~ 64	583	279	304	60 ~ 64	66	38	28
65 ~ 69	323	148	175	65 ~ 69	33	18	15
70 ~ 74	268	129	139	70 ~ 74	70	23	47
75 ~ 79	205	96	109	75 ~ 79	58	28	30
80 ~ 84	153	53	100	80 ~ 84	34	9	25
85 ~ 89	66	23	43	85 ~ 89	22	6	16
90 ~ 94	29	8	21	90 ~ 94	9	2	7
95 ~ 99	10	4	6	95 ~ 99	5	1	4
100 歳 以 上	1	0	1	100 歳 以 上	2	0	2
(再 掲)				(再 掲)			
15 歳 未 満	1,044	519	525	15 歳 未 満	57	29	28
15 ~ 64 歳	4,589	2,262	2,327	15 ~ 64 歳	390	207	183
65 歳 以 上	1,055	461	594	65 歳 以 上	233	87	146
75 歳 以 上	464	184	280	75 歳 以 上	130	46	84
85 歳 以 上	106	35	71	85 歳 以 上	38	9	29
年 齢 別 割 合 (%)				年 齢 別 割 合 (%)			
15 歳 未 満	15.6	16.0	15.2	15 歳 未 満	8.4	9.0	7.8
15 ~ 64 歳	68.6	69.8	67.5	15 ~ 64 歳	57.4	64.1	51.3
65 歳 以 上	15.8	14.2	17.2	65 歳 以 上	34.3	26.9	40.9
75 歳 以 上	6.9	5.7	8.1	75 歳 以 上	19.1	14.2	23.5
85 歳 以 上	1.6	1.1	2.1	85 歳 以 上	5.6	2.8	8.1
西 小 学 校 区	2,954	1,404	1,550	下 切 田 小 学 校 区	368	182	186
0 ~ 4 歳	113	57	56	0 ~ 4 歳	13	5	8
5 ~ 9	144	74	70	5 ~ 9	7	2	5
10 ~ 14	155	73	82	10 ~ 14	7	4	3
15 ~ 19	139	74	65	15 ~ 19	8	5	3
20 ~ 24	108	43	65	20 ~ 24	7	6	1
25 ~ 29	163	92	71	25 ~ 29	21	14	7
30 ~ 34	182	88	94	30 ~ 34	19	13	6
35 ~ 39	187	90	97	35 ~ 39	13	6	7
40 ~ 44	180	95	85	40 ~ 44	10	6	4
45 ~ 49	212	108	104	45 ~ 49	24	11	13
50 ~ 54	200	84	116	50 ~ 54	31	14	17
55 ~ 59	274	135	139	55 ~ 59	35	21	14
60 ~ 64	263	123	140	60 ~ 64	40	21	19
65 ~ 69	196	90	106	65 ~ 69	19	11	8
70 ~ 74	136	70	66	70 ~ 74	30	9	21
75 ~ 79	140	51	89	75 ~ 79	42	18	24
80 ~ 84	98	40	58	80 ~ 84	19	10	9
85 ~ 89	40	15	25	85 ~ 89	15	3	12
90 ~ 94	18	2	16	90 ~ 94	7	3	4
95 ~ 99	6	0	6	95 ~ 99	1	0	1
100 歳 以 上	0	0	0	100 歳 以 上	0	0	0
(再 掲)				(再 掲)			
15 歳 未 満	412	204	208	15 歳 未 満	27	11	16
15 ~ 64 歳	1,908	932	976	15 ~ 64 歳	208	117	91
65 歳 以 上	634	268	366	65 歳 以 上	133	54	79
75 歳 以 上	302	108	194	75 歳 以 上	84	34	50
85 歳 以 上	64	17	47	85 歳 以 上	23	6	17
年 齢 別 割 合 (%)				年 齢 別 割 合 (%)			
15 歳 未 満	13.9	14.5	13.4	15 歳 未 満	7.3	6.0	8.6
15 ~ 64 歳	64.6	66.4	63.0	15 ~ 64 歳	56.5	64.3	48.9
65 歳 以 上	21.5	19.1	23.6	65 歳 以 上	36.1	29.7	42.5
75 歳 以 上	10.2	7.7	12.5	75 歳 以 上	22.8	18.7	26.9
85 歳 以 上	2.2	1.2	3.0	85 歳 以 上	6.3	3.3	9.1

第4表 年齢(5歳階級), 男女別人口及び年齢別割合 - 小学校区, 中学校区(続き)

年 齢 (5歳階級)	総 数	男	女	年 齢 (5歳階級)	総 数	男	女
藤 坂 小 学 校 区	3,624	1,774	1,850	洞 内 小 学 校 区	1,514	752	762
0 ～ 4 歳	90	42	48	0 ～ 4 歳	36	27	9
5 ～ 9	147	80	67	5 ～ 9	54	23	31
10 ～ 14	190	89	101	10 ～ 14	72	38	34
15 ～ 19	161	79	82	15 ～ 19	86	40	46
20 ～ 24	144	75	69	20 ～ 24	49	26	23
25 ～ 29	156	86	70	25 ～ 29	52	34	18
30 ～ 34	180	93	87	30 ～ 34	79	45	34
35 ～ 39	220	120	100	35 ～ 39	82	46	36
40 ～ 44	206	106	100	40 ～ 44	90	47	43
45 ～ 49	201	106	95	45 ～ 49	78	42	36
50 ～ 54	253	134	119	50 ～ 54	90	49	41
55 ～ 59	326	155	171	55 ～ 59	130	62	68
60 ～ 64	374	209	165	60 ～ 64	170	97	73
65 ～ 69	238	107	131	65 ～ 69	106	49	57
70 ～ 74	221	105	116	70 ～ 74	91	38	53
75 ～ 79	218	90	128	75 ～ 79	93	36	57
80 ～ 84	162	56	106	80 ～ 84	91	35	56
85 ～ 89	97	30	67	85 ～ 89	44	12	32
90 ～ 94	30	7	23	90 ～ 94	16	4	12
95 ～ 99	9	5	4	95 ～ 99	5	2	3
100 歳 以 上	1	0	1	100 歳 以 上	0	0	0
(再 掲)				(再 掲)			
15 歳 未 満	427	211	216	15 歳 未 満	162	88	74
15 ～ 64 歳	2,221	1,163	1,058	15 ～ 64 歳	906	488	418
65 歳 以 上	976	400	576	65 歳 以 上	446	176	270
75 歳 以 上	517	188	329	75 歳 以 上	249	89	160
85 歳 以 上	137	42	95	85 歳 以 上	65	18	47
年 齢 別 割 合 (%)				年 齢 別 割 合 (%)			
15 歳 未 満	11.8	11.9	11.7	15 歳 未 満	10.7	11.7	9.7
15 ～ 64 歳	61.3	65.6	57.2	15 ～ 64 歳	59.8	64.9	54.9
65 歳 以 上	26.9	22.5	31.1	65 歳 以 上	29.5	23.4	35.4
75 歳 以 上	14.3	10.6	17.8	75 歳 以 上	16.4	11.8	21.0
85 歳 以 上	3.8	2.4	5.1	85 歳 以 上	4.3	2.4	6.2
高 清 水 小 学 校 区	777	372	405	深 持 小 学 校 区	1,191	533	658
0 ～ 4 歳	17	8	9	0 ～ 4 歳	39	15	24
5 ～ 9	42	23	19	5 ～ 9	31	18	13
10 ～ 14	31	18	13	10 ～ 14	52	26	26
15 ～ 19	32	20	12	15 ～ 19	53	23	30
20 ～ 24	25	13	12	20 ～ 24	45	21	24
25 ～ 29	39	19	20	25 ～ 29	34	20	14
30 ～ 34	34	16	18	30 ～ 34	43	24	19
35 ～ 39	45	25	20	35 ～ 39	54	28	26
40 ～ 44	40	21	19	40 ～ 44	39	18	21
45 ～ 49	46	29	17	45 ～ 49	79	43	36
50 ～ 54	70	25	45	50 ～ 54	76	40	36
55 ～ 59	55	37	18	55 ～ 59	82	47	35
60 ～ 64	79	43	36	60 ～ 64	109	59	50
65 ～ 69	40	19	21	65 ～ 69	65	30	35
70 ～ 74	46	16	30	70 ～ 74	78	29	49
75 ～ 79	43	16	27	75 ～ 79	95	38	57
80 ～ 84	45	13	32	80 ～ 84	91	23	68
85 ～ 89	29	7	22	85 ～ 89	75	22	53
90 ～ 94	17	3	14	90 ～ 94	31	6	25
95 ～ 99	2	1	1	95 ～ 99	17	2	15
100 歳 以 上	0	0	0	100 歳 以 上	3	1	2
(再 掲)				(再 掲)			
15 歳 未 満	90	49	41	15 歳 未 満	122	59	63
15 ～ 64 歳	465	248	217	15 ～ 64 歳	614	323	291
65 歳 以 上	222	75	147	65 歳 以 上	455	151	304
75 歳 以 上	136	40	96	75 歳 以 上	312	92	220
85 歳 以 上	48	11	37	85 歳 以 上	126	31	95
年 齢 別 割 合 (%)				年 齢 別 割 合 (%)			
15 歳 未 満	11.6	13.2	10.1	15 歳 未 満	10.2	11.1	9.6
15 ～ 64 歳	59.8	66.7	53.6	15 ～ 64 歳	51.6	60.6	44.2
65 歳 以 上	28.6	20.2	36.3	65 歳 以 上	38.2	28.3	46.2
75 歳 以 上	17.5	10.8	23.7	75 歳 以 上	26.2	17.3	33.4
85 歳 以 上	6.2	3.0	9.1	85 歳 以 上	10.6	5.8	14.4

第4表 年齢(5歳階級), 男女別人口及び年齢別割合 - 小学校区, 中学校区(続き)

年 齢 (5歳階級)	総 数	男	女	年 齢 (5歳階級)	総 数	男	女
伝法寺小学校区	647	327	320	大不動小学校区	526	287	239
0 ~ 4 歳	13	8	5	0 ~ 4 歳	9	5	4
5 ~ 9	12	9	3	5 ~ 9	15	9	6
10 ~ 14	30	17	13	10 ~ 14	34	21	13
15 ~ 19	26	17	9	15 ~ 19	31	19	12
20 ~ 24	27	13	14	20 ~ 24	9	6	3
25 ~ 29	30	19	11	25 ~ 29	7	5	2
30 ~ 34	29	19	10	30 ~ 34	23	13	10
35 ~ 39	18	12	6	35 ~ 39	8	3	5
40 ~ 44	30	13	17	40 ~ 44	15	9	6
45 ~ 49	36	18	18	45 ~ 49	22	17	5
50 ~ 54	50	30	20	50 ~ 54	36	23	13
55 ~ 59	68	32	36	55 ~ 59	57	35	22
60 ~ 64	60	36	24	60 ~ 64	75	42	33
65 ~ 69	43	21	22	65 ~ 69	54	30	24
70 ~ 74	43	21	22	70 ~ 74	32	16	16
75 ~ 79	53	17	36	75 ~ 79	44	18	26
80 ~ 84	45	16	29	80 ~ 84	33	12	21
85 ~ 89	28	8	20	85 ~ 89	18	4	14
90 ~ 94	2	1	1	90 ~ 94	3	0	3
95 ~ 99	3	0	3	95 ~ 99	1	0	1
100 歳 以 上	1	0	1	100 歳 以 上	0	0	0
(再 掲)				(再 掲)			
15 歳 未 満	55	34	21	15 歳 未 満	58	35	23
15 ~ 64 歳	374	209	165	15 ~ 64 歳	283	172	111
65 歳 以 上	218	84	134	65 歳 以 上	185	80	105
75 歳 以 上	132	42	90	75 歳 以 上	99	34	65
85 歳 以 上	34	9	25	85 歳 以 上	22	4	18
年 齢 別 割 合 (%)				年 齢 別 割 合 (%)			
15 歳 未 満	8.5	10.4	6.6	15 歳 未 満	11.0	12.2	9.6
15 ~ 64 歳	57.8	63.9	51.6	15 ~ 64 歳	53.8	59.9	46.4
65 歳 以 上	33.7	25.7	41.9	65 歳 以 上	35.2	27.9	43.9
75 歳 以 上	20.4	12.8	28.1	75 歳 以 上	18.8	11.8	27.2
85 歳 以 上	5.3	2.8	7.8	85 歳 以 上	4.2	1.4	7.5
米田小学校区	780	395	385	滝沢小学校区	319	148	171
0 ~ 4 歳	20	9	11	0 ~ 4 歳	5	2	3
5 ~ 9	27	15	12	5 ~ 9	9	3	6
10 ~ 14	31	15	16	10 ~ 14	9	6	3
15 ~ 19	33	18	15	15 ~ 19	5	2	3
20 ~ 24	42	26	16	20 ~ 24	6	0	6
25 ~ 29	34	19	15	25 ~ 29	18	10	8
30 ~ 34	35	24	11	30 ~ 34	10	5	5
35 ~ 39	33	19	14	35 ~ 39	12	5	7
40 ~ 44	42	20	22	40 ~ 44	12	7	5
45 ~ 49	44	22	22	45 ~ 49	12	8	4
50 ~ 54	44	26	18	50 ~ 54	23	13	10
55 ~ 59	70	36	34	55 ~ 59	28	15	13
60 ~ 64	76	40	36	60 ~ 64	29	17	12
65 ~ 69	47	24	23	65 ~ 69	23	9	14
70 ~ 74	45	18	27	70 ~ 74	33	15	18
75 ~ 79	64	32	32	75 ~ 79	36	16	20
80 ~ 84	55	18	37	80 ~ 84	34	14	20
85 ~ 89	23	9	14	85 ~ 89	9	1	8
90 ~ 94	11	3	8	90 ~ 94	4	0	4
95 ~ 99	4	2	2	95 ~ 99	0	0	0
100 歳 以 上	0	0	0	100 歳 以 上	2	0	2
(再 掲)				(再 掲)			
15 歳 未 満	78	39	39	15 歳 未 満	23	11	12
15 ~ 64 歳	453	250	203	15 ~ 64 歳	155	82	73
65 歳 以 上	249	106	143	65 歳 以 上	141	55	86
75 歳 以 上	157	64	93	75 歳 以 上	85	31	54
85 歳 以 上	38	14	24	85 歳 以 上	15	1	14
年 齢 別 割 合 (%)				年 齢 別 割 合 (%)			
15 歳 未 満	10.0	9.9	10.1	15 歳 未 満	7.2	7.4	7.0
15 ~ 64 歳	58.1	63.3	52.7	15 ~ 64 歳	48.6	55.4	42.7
65 歳 以 上	31.9	26.8	37.1	65 歳 以 上	44.2	37.2	50.3
75 歳 以 上	20.1	16.2	24.2	75 歳 以 上	26.6	20.9	31.6
85 歳 以 上	4.9	3.5	6.2	85 歳 以 上	4.7	0.7	8.2

第4表 年齢(5歳階級), 男女別人口及び年齢別割合 - 小学校区, 中学校区(続き)

年 齢 (5歳階級)	総 数	男	女	年 齢 (5歳階級)	総 数	男	女
松 陽 小 学 校 区	1,217	614	603	沢 田 小 学 校 区	1,741	844	897
0 ~ 4 歳	39	15	24	0 ~ 4 歳	50	28	22
5 ~ 9	51	23	28	5 ~ 9	60	31	29
10 ~ 14	39	15	24	10 ~ 14	72	35	37
15 ~ 19	65	36	29	15 ~ 19	74	32	42
20 ~ 24	39	22	17	20 ~ 24	56	26	30
25 ~ 29	57	34	23	25 ~ 29	87	41	46
30 ~ 34	59	32	27	30 ~ 34	86	43	43
35 ~ 39	65	31	34	35 ~ 39	94	51	43
40 ~ 44	62	32	30	40 ~ 44	86	50	36
45 ~ 49	66	41	25	45 ~ 49	78	46	32
50 ~ 54	70	44	26	50 ~ 54	105	45	60
55 ~ 59	108	57	51	55 ~ 59	173	98	75
60 ~ 64	141	80	61	60 ~ 64	179	101	78
65 ~ 69	71	35	36	65 ~ 69	90	41	49
70 ~ 74	76	28	48	70 ~ 74	104	45	59
75 ~ 79	86	39	47	75 ~ 79	146	55	91
80 ~ 84	66	30	36	80 ~ 84	114	44	70
85 ~ 89	37	14	23	85 ~ 89	59	24	35
90 ~ 94	15	5	10	90 ~ 94	18	6	12
95 ~ 99	5	1	4	95 ~ 99	8	2	6
100 歳 以 上	0	0	0	100 歳 以 上	2	0	2
(再 掲)				(再 掲)			
15 歳 未 満	129	53	76	15 歳 未 満	182	94	88
15 ~ 64 歳	732	409	323	15 ~ 64 歳	1,018	533	485
65 歳 以 上	356	152	204	65 歳 以 上	541	217	324
75 歳 以 上	209	89	120	75 歳 以 上	347	131	216
85 歳 以 上	57	20	37	85 歳 以 上	87	32	55
年 齢 別 割 合 (%)				年 齢 別 割 合 (%)			
15 歳 未 満	10.6	8.6	12.6	15 歳 未 満	10.5	11.1	9.8
15 ~ 64 歳	60.1	66.6	53.6	15 ~ 64 歳	58.5	63.2	54.1
65 歳 以 上	29.3	24.8	33.8	65 歳 以 上	31.1	25.7	36.1
75 歳 以 上	17.2	14.5	19.9	75 歳 以 上	19.9	15.5	24.1
85 歳 以 上	4.7	3.3	6.1	85 歳 以 上	5.0	3.8	6.1
ち と せ 小 学 校 区	7,214	3,475	3,739	法 奥 小 学 校 区	2,338	1,114	1,224
0 ~ 4 歳	346	187	159	0 ~ 4 歳	56	28	28
5 ~ 9	401	209	192	5 ~ 9	75	36	39
10 ~ 14	384	200	184	10 ~ 14	99	53	46
15 ~ 19	411	218	193	15 ~ 19	92	47	45
20 ~ 24	293	153	140	20 ~ 24	75	39	36
25 ~ 29	330	162	168	25 ~ 29	84	46	38
30 ~ 34	526	274	252	30 ~ 34	90	49	41
35 ~ 39	555	277	278	35 ~ 39	114	55	59
40 ~ 44	496	247	249	40 ~ 44	101	56	45
45 ~ 49	469	198	271	45 ~ 49	125	70	55
50 ~ 54	461	221	240	50 ~ 54	148	76	72
55 ~ 59	588	279	309	55 ~ 59	205	114	91
60 ~ 64	666	325	341	60 ~ 64	242	122	120
65 ~ 69	379	187	192	65 ~ 69	150	81	69
70 ~ 74	295	116	179	70 ~ 74	159	66	93
75 ~ 79	268	111	157	75 ~ 79	208	85	123
80 ~ 84	184	68	116	80 ~ 84	162	58	104
85 ~ 89	112	27	85	85 ~ 89	89	20	69
90 ~ 94	44	13	31	90 ~ 94	52	9	43
95 ~ 99	6	3	3	95 ~ 99	11	3	8
100 歳 以 上	0	0	0	100 歳 以 上	1	1	0
(再 掲)				(再 掲)			
15 歳 未 満	1,131	596	535	15 歳 未 満	230	117	113
15 ~ 64 歳	4,795	2,354	2,441	15 ~ 64 歳	1,276	674	602
65 歳 以 上	1,288	525	763	65 歳 以 上	832	323	509
75 歳 以 上	614	222	392	75 歳 以 上	523	176	347
85 歳 以 上	162	43	119	85 歳 以 上	153	33	120
年 齢 別 割 合 (%)				年 齢 別 割 合 (%)			
15 歳 未 満	15.7	17.2	14.3	15 歳 未 満	9.8	10.5	9.2
15 ~ 64 歳	66.5	67.7	65.3	15 ~ 64 歳	54.6	60.5	49.2
65 歳 以 上	17.9	15.1	20.4	65 歳 以 上	35.6	29.0	41.6
75 歳 以 上	8.5	6.4	10.5	75 歳 以 上	22.4	15.8	28.3
85 歳 以 上	2.2	1.2	3.2	85 歳 以 上	6.5	3.0	9.8

第4表 年齢(5歳階級), 男女別人口及び年齢別割合 - 小学校区, 中学校区(続き)

年 齢 (5歳階級)	総 数	男	女	年 齢 (5歳階級)	総 数	男	女
奥入瀬小学校区	480	238	242	三本木中学校区	16,010	7,533	8,477
0～4歳	8	3	5	0～4歳	553	279	274
5～9歳	14	8	6	5～9歳	700	370	330
10～14歳	22	7	15	10～14歳	872	445	427
15～19歳	15	10	5	15～19歳	879	449	430
20～24歳	9	6	3	20～24歳	626	336	290
25～29歳	15	9	6	25～29歳	676	346	330
30～34歳	24	16	8	30～34歳	830	420	410
35～39歳	31	15	16	35～39歳	946	478	468
40～44歳	21	11	10	40～44歳	1,037	501	536
45～49歳	19	14	5	45～49歳	1,039	491	548
50～54歳	27	15	12	50～54歳	1,114	531	583
55～59歳	34	17	17	55～59歳	1,233	585	648
60～64歳	76	41	35	60～64歳	1,404	644	760
65～69歳	35	17	18	65～69歳	1,108	495	613
70～74歳	35	15	20	70～74歳	1,004	465	539
75～79歳	39	15	24	75～79歳	942	382	560
80～84歳	30	10	20	80～84歳	591	212	379
85～89歳	15	5	10	85～89歳	320	81	239
90～94歳	11	4	7	90～94歳	101	15	86
95～99歳	0	0	0	95～99歳	32	7	25
100歳以上	0	0	0	100歳以上	3	1	2
(再掲)				(再掲)			
15歳未満	44	18	26	15歳未満	2,125	1,094	1,031
15～64歳	271	154	117	15～64歳	9,784	4,781	5,003
65歳以上	165	66	99	65歳以上	4,101	1,658	2,443
75歳以上	95	34	61	75歳以上	1,989	698	1,291
85歳以上	26	9	17	85歳以上	456	104	352
年齢別割合(%)				年齢別割合(%)			
15歳未満	9.2	7.6	10.7	15歳未満	13.3	14.5	12.2
15～64歳	56.5	64.7	48.3	15～64歳	61.1	63.5	59.0
65歳以上	34.4	27.7	40.9	65歳以上	25.6	22.0	28.8
75歳以上	19.8	14.3	25.2	75歳以上	12.4	9.3	15.2
85歳以上	5.4	3.8	7.0	85歳以上	2.8	1.4	4.2
十和田湖小学校区	413	196	217	切田中学校区	1,048	505	543
0～4歳	11	8	3	0～4歳	22	9	13
5～9歳	12	4	8	5～9歳	28	13	15
10～14歳	22	7	15	10～14歳	34	18	16
15～19歳	15	5	10	15～19歳	36	14	22
20～24歳	13	8	5	20～24歳	33	19	14
25～29歳	14	7	7	25～29歳	47	32	15
30～34歳	19	8	11	30～34歳	53	39	14
35～39歳	30	17	13	35～39歳	37	19	18
40～44歳	26	13	13	40～44歳	40	18	22
45～49歳	18	12	6	45～49歳	56	29	27
50～54歳	30	17	13	50～54歳	78	38	40
55～59歳	26	10	16	55～59歳	112	57	55
60～64歳	47	26	21	60～64歳	106	59	47
65～69歳	24	13	11	65～69歳	52	29	23
70～74歳	38	15	23	70～74歳	100	32	68
75～79歳	28	13	15	75～79歳	100	46	54
80～84歳	21	7	14	80～84歳	53	19	34
85～89歳	13	4	9	85～89歳	37	9	28
90～94歳	5	2	3	90～94歳	16	5	11
95～99歳	1	0	1	95～99歳	6	1	5
100歳以上	0	0	0	100歳以上	2	0	2
(再掲)				(再掲)			
15歳未満	45	19	26	15歳未満	84	40	44
15～64歳	238	123	115	15～64歳	598	324	274
65歳以上	130	54	76	65歳以上	366	141	225
75歳以上	68	26	42	75歳以上	214	80	134
85歳以上	19	6	13	85歳以上	61	15	46
年齢別割合(%)				年齢別割合(%)			
15歳未満	10.9	9.7	12.0	15歳未満	8.0	7.9	8.1
15～64歳	57.6	62.8	53.0	15～64歳	57.1	64.2	50.5
65歳以上	31.5	27.6	35.0	65歳以上	34.9	27.9	41.4
75歳以上	16.5	13.3	19.4	75歳以上	20.4	15.8	24.7
85歳以上	4.6	3.1	6.0	85歳以上	5.8	3.0	8.5

第4表 年齢(5歳階級), 男女別人口及び年齢別割合 - 小学校区, 中学校区(続き)

年 齢 (5歳階級)	総 数	男	女	年 齢 (5歳階級)	総 数	男	女
大 深 内 中 学 校 区	2,731	1,366	1,365	十 和 田 中 学 校 区	14,431	7,014	7,417
0 ~ 4 歳	75	42	33	0 ~ 4 歳	474	227	247
5 ~ 9	105	46	59	5 ~ 9	609	325	284
10 ~ 14	111	53	58	10 ~ 14	762	393	369
15 ~ 19	151	76	75	15 ~ 19	735	385	350
20 ~ 24	88	48	40	20 ~ 24	512	258	254
25 ~ 29	109	68	41	25 ~ 29	624	328	296
30 ~ 34	138	77	61	30 ~ 34	784	403	381
35 ~ 39	147	77	70	35 ~ 39	973	513	460
40 ~ 44	152	79	73	40 ~ 44	962	486	476
45 ~ 49	144	83	61	45 ~ 49	874	441	433
50 ~ 54	160	93	67	50 ~ 54	984	502	482
55 ~ 59	238	119	119	55 ~ 59	1,136	538	598
60 ~ 64	311	177	134	60 ~ 64	1,357	689	668
65 ~ 69	177	84	93	65 ~ 69	937	419	518
70 ~ 74	167	66	101	70 ~ 74	935	446	489
75 ~ 79	179	75	104	75 ~ 79	862	356	506
80 ~ 84	157	65	92	80 ~ 84	520	195	325
85 ~ 89	81	26	55	85 ~ 89	277	85	192
90 ~ 94	31	9	22	90 ~ 94	83	17	66
95 ~ 99	10	3	7	95 ~ 99	29	8	21
100 歳 以 上	0	0	0	100 歳 以 上	2	0	2
(再 掲)				(再 掲)			
15 歳 未 満	291	141	150	15 歳 未 満	1,845	945	900
15 ~ 64 歳	1,638	897	741	15 ~ 64 歳	8,941	4,543	4,398
65 歳 以 上	802	328	474	65 歳 以 上	3,645	1,526	2,119
75 歳 以 上	458	178	280	75 歳 以 上	1,773	661	1,112
85 歳 以 上	122	38	84	85 歳 以 上	391	110	281
年 齢 別 割 合 (%)				年 齢 別 割 合 (%)			
15 歳 未 満	10.7	10.3	11.0	15 歳 未 満	12.8	13.5	12.1
15 ~ 64 歳	60.0	65.7	54.3	15 ~ 64 歳	62.0	64.8	59.3
65 歳 以 上	29.4	24.0	34.7	65 歳 以 上	25.3	21.8	28.6
75 歳 以 上	16.8	13.0	20.5	75 歳 以 上	12.3	9.4	15.0
85 歳 以 上	4.5	2.8	6.2	85 歳 以 上	2.7	1.6	3.8
甲 東 中 学 校 区	10,972	5,222	5,750	四 和 中 学 校 区	1,625	830	795
0 ~ 4 歳	474	243	231	0 ~ 4 歳	34	16	18
5 ~ 9	557	290	267	5 ~ 9	51	27	24
10 ~ 14	576	291	285	10 ~ 14	74	42	32
15 ~ 19	591	311	280	15 ~ 19	69	39	30
20 ~ 24	420	199	221	20 ~ 24	57	32	25
25 ~ 29	505	264	241	25 ~ 29	59	34	25
30 ~ 34	711	367	344	30 ~ 34	68	42	26
35 ~ 39	759	375	384	35 ~ 39	53	27	26
40 ~ 44	687	347	340	40 ~ 44	69	36	33
45 ~ 49	737	341	396	45 ~ 49	78	47	31
50 ~ 54	718	337	381	50 ~ 54	103	62	41
55 ~ 59	912	444	468	55 ~ 59	155	86	69
60 ~ 64	1,016	496	520	60 ~ 64	180	99	81
65 ~ 69	618	298	320	65 ~ 69	124	63	61
70 ~ 74	492	208	284	70 ~ 74	110	49	61
75 ~ 79	488	192	296	75 ~ 79	144	66	78
80 ~ 84	364	129	235	80 ~ 84	122	44	78
85 ~ 89	224	63	161	85 ~ 89	50	14	36
90 ~ 94	91	21	70	90 ~ 94	18	3	15
95 ~ 99	29	5	24	95 ~ 99	5	2	3
100 歳 以 上	3	1	2	100 歳 以 上	2	0	2
(再 掲)				(再 掲)			
15 歳 未 満	1,607	824	783	15 歳 未 満	159	85	74
15 ~ 64 歳	7,056	3,481	3,575	15 ~ 64 歳	891	504	387
65 歳 以 上	2,309	917	1,392	65 歳 以 上	575	241	334
75 歳 以 上	1,199	411	788	75 歳 以 上	341	129	212
85 歳 以 上	347	90	257	85 歳 以 上	75	19	56
年 齢 別 割 合 (%)				年 齢 別 割 合 (%)			
15 歳 未 満	14.6	15.8	13.6	15 歳 未 満	9.8	10.2	9.3
15 ~ 64 歳	64.3	66.7	62.2	15 ~ 64 歳	54.8	60.7	48.7
65 歳 以 上	21.0	17.6	24.2	65 歳 以 上	35.4	29.0	42.0
75 歳 以 上	10.9	7.9	13.7	75 歳 以 上	21.0	15.5	26.7
85 歳 以 上	3.2	1.7	4.5	85 歳 以 上	4.6	2.3	7.0

第4表 年齢(5歳階級), 男女別人口及び年齢別割合 - 小学校区, 中学校区(続き)

年 齢 (5歳階級)	総 数	男	女	年 齢 (5歳階級)	総 数	男	女
東 中 学 校 区	13,905	6,669	7,236	十 和 田 湖 中 学 校 区	413	196	217
0 ~ 4 歳	646	322	324	0 ~ 4 歳	11	8	3
5 ~ 9	623	329	294	5 ~ 9	12	4	8
10 ~ 14	705	343	362	10 ~ 14	22	7	15
15 ~ 19	685	339	346	15 ~ 19	15	5	10
20 ~ 24	832	458	374	20 ~ 24	13	8	5
25 ~ 29	786	397	389	25 ~ 29	14	7	7
30 ~ 34	1,002	519	483	30 ~ 34	19	8	11
35 ~ 39	1,035	515	520	35 ~ 39	30	17	13
40 ~ 44	944	459	485	40 ~ 44	26	13	13
45 ~ 49	893	412	481	45 ~ 49	18	12	6
50 ~ 54	941	455	486	50 ~ 54	30	17	13
55 ~ 59	1,031	495	536	55 ~ 59	26	10	16
60 ~ 64	1,190	560	630	60 ~ 64	47	26	21
65 ~ 69	782	353	429	65 ~ 69	24	13	11
70 ~ 74	640	296	344	70 ~ 74	38	15	23
75 ~ 79	533	228	305	75 ~ 79	28	13	15
80 ~ 84	358	117	241	80 ~ 84	21	7	14
85 ~ 89	179	49	130	85 ~ 89	13	4	9
90 ~ 94	84	18	66	90 ~ 94	5	2	3
95 ~ 99	15	5	10	95 ~ 99	1	0	1
100 歳 以 上	1	0	1	100 歳 以 上	0	0	0
(再 掲)				(再 掲)			
15 歳 未 満	1,974	994	980	15 歳 未 満	45	19	26
15 ~ 64 歳	9,339	4,609	4,730	15 ~ 64 歳	238	123	115
65 歳 以 上	2,592	1,066	1,526	65 歳 以 上	130	54	76
75 歳 以 上	1,170	417	753	75 歳 以 上	68	26	42
85 歳 以 上	279	72	207	85 歳 以 上	19	6	13
年 齢 別 割 合 (%)				年 齢 別 割 合 (%)			
15 歳 未 満	14.2	14.9	13.5	15 歳 未 満	10.9	9.7	12.0
15 ~ 64 歳	67.2	69.1	65.4	15 ~ 64 歳	57.6	62.8	53.0
65 歳 以 上	18.6	16.0	21.1	65 歳 以 上	31.5	27.6	35.0
75 歳 以 上	8.4	6.3	10.4	75 歳 以 上	16.5	13.3	19.4
85 歳 以 上	2.0	1.1	2.9	85 歳 以 上	4.6	3.1	6.0
第 一 中 学 校 区	4,559	2,196	2,363				
0 ~ 4 歳	114	59	55				
5 ~ 9	149	75	74				
10 ~ 14	193	95	98				
15 ~ 19	181	89	92				
20 ~ 24	140	71	69				
25 ~ 29	186	96	90				
30 ~ 34	200	108	92				
35 ~ 39	239	121	118				
40 ~ 44	208	117	91				
45 ~ 49	222	130	92				
50 ~ 54	280	136	144				
55 ~ 59	412	229	183				
60 ~ 64	497	264	233				
65 ~ 69	275	139	136				
70 ~ 74	298	126	172				
75 ~ 79	393	155	238				
80 ~ 84	306	112	194				
85 ~ 89	163	49	114				
90 ~ 94	81	19	62				
95 ~ 99	19	5	14				
100 歳 以 上	3	1	2				
(再 掲)							
15 歳 未 満	456	229	227				
15 ~ 64 歳	2,565	1,361	1,204				
65 歳 以 上	1,538	606	932				
75 歳 以 上	965	341	624				
85 歳 以 上	266	74	192				
年 齢 別 割 合 (%)							
15 歳 未 満	10.0	10.4	9.6				
15 ~ 64 歳	56.3	62.0	51.0				
65 歳 以 上	33.7	27.6	39.4				
75 歳 以 上	21.2	15.5	26.4				
85 歳 以 上	5.8	3.4	8.1				

第5表 年齢(各歳), 男女別人口及び年齢別割合

年 齢 (各 歳)	総 数	男	女	年 齢 (各 歳)	総 数	男	女
総 数	65,694	31,531	34,163				
0 歳	460	220	240	65 歳	704	334	370
1	434	229	205	66	761	351	410
2	514	251	263	67	899	426	473
3	493	264	229	68	858	377	481
4	502	241	261	69	875	405	470
5	497	258	239	70	834	382	452
6	512	265	247	71	642	301	341
7	604	314	290	72	694	299	395
8	583	300	283	73	858	379	479
9	638	342	296	74	756	342	414
10	628	323	305	75	825	351	474
11	692	357	335	76	759	321	438
12	687	328	359	77	733	290	443
13	634	326	308	78	721	305	416
14	708	353	355	79	631	246	385
15	754	400	354	80	578	235	343
16	713	394	319	81	527	193	334
17	727	369	358	82	523	177	346
18	606	296	310	83	444	162	282
19	542	248	294	84	420	133	287
20	544	291	253	85	382	129	253
21	516	282	234	86	329	93	236
22	537	287	250	87	250	63	187
23	560	273	287	88	199	59	140
24	564	296	268	89	184	36	148
25	583	310	273	90	176	41	135
26	603	318	285	91	131	28	103
27	596	314	282	92	87	19	68
28	573	284	289	93	56	7	49
29	651	346	305	94	60	14	46
30	654	342	312	95	49	15	34
31	702	344	358	96	36	6	30
32	781	426	355	97	23	7	16
33	817	407	410	98	19	2	17
34	851	464	387	99	19	6	13
35	795	382	413	100 歳以上	16	3	13
36	859	450	409	(再 掲)			
37	873	467	406	0 ～ 4 歳	2,403	1,205	1,198
38	844	413	431	5 ～ 9	2,834	1,479	1,355
39	848	430	418	10 ～ 14	3,349	1,687	1,662
40	864	437	427	15 ～ 19	3,342	1,707	1,635
41	829	420	409	20 ～ 24	2,721	1,429	1,292
42	809	417	392	25 ～ 29	3,006	1,572	1,434
43	866	409	457	30 ～ 34	3,805	1,983	1,822
44	757	373	384	35 ～ 39	4,219	2,142	2,077
45	828	400	428	40 ～ 44	4,125	2,056	2,069
46	846	397	449	45 ～ 49	4,061	1,986	2,075
47	725	374	351	50 ～ 54	4,408	2,171	2,237
48	805	398	407	55 ～ 59	5,255	2,563	2,692
49	857	417	440	60 ～ 64	6,108	3,014	3,094
50	845	421	424	65 ～ 69	4,097	1,893	2,204
51	859	431	428	70 ～ 74	3,784	1,703	2,081
52	939	469	470	75 ～ 79	3,669	1,513	2,156
53	886	426	460	80 ～ 84	2,492	900	1,592
54	879	424	455	85 ～ 89	1,344	380	964
55	996	486	510	90 ～ 94	510	109	401
56	1,028	505	523	95 ～ 99	146	36	110
57	1,068	538	530	100 歳 以 上	16	3	13
58	1,048	479	569	(再 掲)			
59	1,115	555	560	15 歳 未 満	8,586	4,371	4,215
60	1,287	606	681	15 ～ 64 歳	41,050	20,623	20,427
61	1,251	617	634	65 歳 以 上	16,058	6,537	9,521
62	1,291	635	656	75 歳 以 上	8,177	2,941	5,236
63	1,230	618	612	85 歳 以 上	2,016	528	1,488
64	1,049	538	511	年齢別割合(%)			
				15 歳 未 満	13.1	13.9	12.3
				15 ～ 64 歳	62.5	65.4	59.8
				65 歳 以 上	24.4	20.7	27.9
				75 歳 以 上	12.4	9.3	15.3
				85 歳 以 上	3.1	1.7	4.4

第6表 年齢(3区分)別人口と割合の推移及び将来推計

年 (各年9月30日現在)	人 口			割 合			
	総 数	年少人口 (0歳～14歳)	生産年齢人口 (15歳～64歳)	老年人口 (65歳以上)	年少人口 (0歳～14歳)	生産年齢人口 (15歳～64歳)	老年人口 (65歳以上)
(実 数)							
昭 和 60 年	68,498	15,852	46,503	6,143	23.1	67.9	9.0
昭 和 61 年	68,612	15,524	46,633	6,455	22.6	68.0	9.4
昭 和 62 年	68,669	15,147	46,803	6,719	22.1	68.2	9.8
昭 和 63 年	68,768	14,747	47,046	6,975	21.4	68.4	10.1
平 成 元 年	68,466	14,138	46,957	7,371	20.6	68.6	10.8
平 成 2 年	68,426	13,811	46,853	7,762	20.2	68.5	11.3
平 成 3 年	68,452	13,436	46,814	8,202	19.6	68.4	12.0
平 成 4 年	68,518	13,060	46,859	8,599	19.1	68.4	12.5
平 成 5 年	68,704	12,771	46,857	9,076	18.6	68.2	13.2
平 成 6 年	69,172	12,512	47,112	9,548	18.1	68.1	13.8
平 成 7 年	69,356	12,182	47,232	9,942	17.6	68.1	14.3
平 成 8 年	69,713	11,970	47,343	10,400	17.2	67.9	14.9
平 成 9 年	69,821	11,709	47,212	10,900	16.8	67.6	15.6
平 成 10 年	69,808	11,456	46,968	11,384	16.4	67.3	16.3
平 成 11 年	69,743	11,227	46,698	11,818	16.1	67.0	16.9
平 成 12 年	69,919	11,039	46,542	12,338	15.8	66.6	17.6
平 成 13 年	69,889	10,754	46,269	12,866	15.4	66.2	18.4
平 成 14 年	69,722	10,526	45,839	13,357	15.1	65.7	19.2
平 成 15 年	69,557	10,370	45,342	13,845	14.9	65.2	19.9
平 成 16 年	69,181	10,152	44,948	14,081	14.7	65.0	20.4
平 成 17 年	68,898	9,972	44,534	14,392	14.5	64.6	20.9
平 成 18 年	68,355	9,729	43,844	14,782	14.2	64.1	21.6
平 成 19 年	67,510	9,438	42,931	15,141	14.0	63.6	22.4
平 成 20 年	66,957	9,231	42,207	15,519	13.8	63.0	23.2
平 成 21 年	66,421	8,919	41,647	15,855	13.4	62.7	23.9
平 成 22 年	66,080	8,681	41,404	15,995	13.1	62.7	24.2
(将 来 推 計)							
平 成 23 年	65,338	8,319	40,495	16,524	12.7	62.0	25.3
平 成 24 年	64,596	7,980	39,588	17,028	12.4	61.3	26.4
平 成 25 年	63,855	7,665	38,677	17,513	12.0	60.6	27.4
平 成 26 年	63,116	7,372	37,773	17,971	11.7	59.8	28.5
平 成 27 年	62,377	7,104	36,863	18,410	11.4	59.1	29.5
平 成 28 年	61,515	6,781	36,018	18,716	11.0	58.6	30.4
平 成 29 年	60,659	6,480	35,176	19,003	10.7	58.0	31.3
平 成 30 年	59,803	6,198	34,334	19,271	10.4	57.4	32.2
平 成 31 年	58,941	5,936	33,489	19,516	10.1	56.8	33.1
平 成 32 年	58,087	5,695	32,648	19,744	9.8	56.2	34.0

注1) 平成16年以前の数値は、現在の市域に合わせて組み替えたもの

注2) 将来推計はコーホート変化率法により算出したもの

第7表 世帯数及び男女別人口 - 住居表示区域(街区)

地 域	世帯数	人 口			地 域	世帯数	人 口		
		総 数	男	女			総 数	男	女
住居表示区域総数	15,328	34,716	16,461	18,255					
稲生町総数	380	811	351	460	東三番町総数	706	1,442	653	789
稲生町1	-	-	-	-	東三番町1	11	19	8	11
稲生町2	6	18	8	10	東三番町2	17	32	15	17
稲生町3	5	9	5	4	東三番町3	29	79	37	42
稲生町4	5	17	9	8	東三番町4	41	85	42	43
稲生町5	7	11	2	9	東三番町5	33	69	31	38
稲生町6	27	54	24	30	東三番町6	36	70	35	35
稲生町7	5	11	5	6	東三番町7	13	21	10	11
稲生町8	6	15	5	10	東三番町8	13	25	9	16
稲生町9	14	28	12	16	東三番町9	68	126	55	71
稲生町10	24	58	26	32	東三番町10	90	171	75	96
稲生町11	19	38	20	18	東三番町11		欠	欠	
稲生町12	26	44	20	24	東三番町12		欠	欠	
稲生町13	11	19	8	11	東三番町13		欠	欠	
稲生町14	30	82	33	49	東三番町14		欠	欠	
稲生町15	9	25	10	15	東三番町15		欠	欠	
稲生町16	22	38	19	19	東三番町16		欠	欠	
稲生町17	3	7	3	4	東三番町17		欠	欠	
稲生町18	14	21	11	10	東三番町18		欠	欠	
稲生町19	13	35	16	19	東三番町19		欠	欠	
稲生町20	32	73	30	43	東三番町20		欠	欠	
稲生町21	34	70	28	42	東三番町21	18	43	18	25
稲生町22	34	66	27	39	東三番町22	5	9	2	7
稲生町23	18	37	15	22	東三番町23	16	26	11	15
稲生町24	16	35	15	20	東三番町24	-	-	-	-
徳並町総数	420	928	427	501	東三番町25	8	21	11	10
徳並町1	39	91	42	49	東三番町26	25	51	24	27
徳並町2	38	74	37	37	東三番町27	53	111	47	64
徳並町3	21	38	18	20	東三番町28	9	26	10	16
徳並町4	56	130	53	77	東三番町29	21	52	24	28
徳並町5	41	99	50	49	東三番町30	39	72	39	33
徳並町6	15	33	14	19	東三番町31	22	41	19	22
徳並町7	33	80	35	45	東三番町32	12	27	11	16
徳並町8	15	42	18	24	東三番町33	10	26	13	13
徳並町9	19	47	23	24	東三番町34	49	111	53	58
徳並町10	29	61	25	36	東三番町35	31	54	25	29
徳並町11	9	15	9	6	東三番町36	6	9	5	4
徳並町12	21	51	24	27	東三番町37	11	25	10	15
徳並町13	18	33	14	19	東三番町38	7	14	5	9
徳並町14	11	21	9	12	東三番町39	13	27	9	18
徳並町15	31	59	27	32	東四番町総数	182	388	193	195
徳並町16	24	54	29	25	東四番町1	28	50	20	30
東一番町総数	315	680	301	379	東四番町2	21	38	21	17
東一番町1	10	17	7	10	東四番町3	7	19	9	10
東一番町2	4	18	10	8	東四番町4	10	26	15	11
東一番町3	26	49	23	26	東四番町5	8	20	10	10
東一番町4	32	56	23	33	東四番町6	23	42	22	20
東一番町5	90	198	89	109	東四番町7	3	4	2	2
東一番町6	14	42	18	24	東四番町8	7	21	10	11
東一番町7	14	33	12	21	東四番町9	22	41	22	19
東一番町8	15	42	18	24	東四番町10	8	16	7	9
東一番町9	27	49	20	29	東四番町11	26	61	31	30
東一番町10	25	55	26	29	東四番町12	19	50	24	26
東一番町11	20	37	19	18	東五番町総数	211	502	252	250
東一番町12	38	84	36	48	東五番町1	1	2	1	1
東二番町総数	221	424	196	228	東五番町2	25	58	28	30
東二番町1	17	27	10	17	東五番町3	7	19	10	9
東二番町2	49	91	44	47	東五番町4	21	35	16	19
東二番町3	16	35	18	17	東五番町5	21	51	25	26
東二番町4	19	30	9	21	東五番町6	7	23	10	13
東二番町5	32	59	26	33	東五番町7	10	24	13	11
東二番町6	6	10	5	5	東五番町8	22	42	24	18
東二番町7	21	36	15	21	東五番町9	4	14	8	6
東二番町8	23	56	26	30	東五番町10	6	18	8	10
東二番町9	38	80	43	37	東五番町11	43	98	50	48
					東五番町12	38	92	45	47
					東五番町13	6	26	14	12

第7表 世帯数及び男女別人口 - 住居表示区域(街区)(続き)

地 域	世帯数	人 口			地 域	世帯数	人 口		
		総 数	男	女			総 数	男	女
東六番町総数	228	549	276	273	東十三番町総数	539	1,089	526	563
東六番町1	34	74	37	37	東十三番町1	9	17	8	9
東六番町2	26	64	30	34	東十三番町2	6	13	8	5
東六番町3	13	47	27	20	東十三番町3	7	13	4	9
東六番町4	31	81	40	41	東十三番町4	9	25	9	16
東六番町5	26	58	30	28	東十三番町5	23	38	17	21
東六番町6	4	12	7	5	東十三番町6	7	14	6	8
東六番町7	25	50	26	24	東十三番町7	19	32	13	19
東六番町8	7	17	10	7	東十三番町8	11	19	11	8
東六番町9	30	73	35	38	東十三番町9	10	17	10	7
東六番町10	32	73	34	39	東十三番町10	7	17	9	8
東十一番町総数	348	773	361	412	東十三番町11	18	36	17	19
東十一番町1	25	56	22	34	東十三番町12	6	13	5	8
東十一番町2	14	28	13	15	東十三番町13	22	43	23	20
東十一番町3	12	36	17	19	東十三番町14	8	22	10	12
東十一番町4	10	25	9	16	東十三番町15	6	17	8	9
東十一番町5	23	45	21	24	東十三番町16	21	27	13	14
東十一番町6	13	30	15	15	東十三番町17	8	14	8	6
東十一番町7	1	1	1	0	東十三番町18	20	34	14	20
東十一番町8	8	22	11	11	東十三番町19	29	43	23	20
東十一番町9		欠	番		東十三番町20	11	23	11	12
東十一番町10		欠	番		東十三番町21	30	62	30	32
東十一番町11	36	83	42	41	東十三番町22	5	16	8	8
東十一番町12		欠	番		東十三番町23	14	29	14	15
東十一番町13	45	75	33	42	東十三番町24	2	4	2	2
東十一番町14	27	66	34	32	東十三番町25	26	49	25	24
東十一番町15		欠	番		東十三番町26	28	57	25	32
東十一番町16		欠	番		東十三番町27	2	4	2	2
東十一番町17	16	30	10	20	東十三番町28	18	45	16	29
東十一番町18	27	65	25	40	東十三番町29	7	13	5	8
東十一番町19	9	22	10	12	東十三番町30	9	24	12	12
東十一番町20	8	18	10	8	東十三番町31	33	71	41	30
東十一番町21	17	39	20	19	東十三番町32	-	-	-	-
東十一番町22	19	43	24	19	東十三番町33	23	63	33	30
東十一番町23	13	31	17	14	東十三番町34	20	36	15	21
東十一番町24	15	35	17	18	東十三番町35	14	24	7	17
東十一番町25	10	23	10	13	東十三番町36	2	5	3	2
東十二番町総数	375	733	339	394	東十三番町37	7	8	5	3
東十二番町1	12	26	11	15	東十三番町38	-	-	-	-
東十二番町2	6	12	4	8	東十三番町39	-	-	-	-
東十二番町3	3	8	3	5	東十三番町40	-	-	-	-
東十二番町4	16	41	16	25	東十三番町41	-	-	-	-
東十二番町5	13	25	11	14	東十三番町42	6	7	3	4
東十二番町6	2	4	2	2	東十三番町43	9	19	11	8
東十二番町7	45	102	48	54	東十三番町44	1	4	3	1
東十二番町8	35	58	22	36	東十三番町45	-	-	-	-
東十二番町9		欠	番		東十三番町46	-	-	-	-
東十二番町10	21	36	15	21	東十三番町47	9	24	12	12
東十二番町11	12	19	7	12	東十三番町48	4	13	7	6
東十二番町12	36	69	31	38	東十三番町49	6	15	10	5
東十二番町13		欠	番		東十三番町50	2	7	4	3
東十二番町14	4	10	5	5	東十三番町51	5	13	6	7
東十二番町15	29	62	33	29					
東十二番町16	21	31	15	16					
東十二番町17	14	25	15	10					
東十二番町18	43	94	45	49					
東十二番町19	14	26	13	13					
東十二番町20	41	65	35	30					
東十二番町21	8	20	8	12					

第7表 世帯数及び男女別人口 - 住居表示区域(街区)(続き)

地 域	世帯数	人 口			地 域	世帯数	人 口		
		総 数	男	女			総 数	男	女
東 十 四 番 町 総 数	256	601	288	313	東 十 五 番 町 総 数	353	913	442	471
東 十 四 番 町 1	7	18	9	9	東 十 五 番 町 1	6	10	6	4
東 十 四 番 町 2	8	23	10	13	東 十 五 番 町 2	14	42	19	23
東 十 四 番 町 3	10	27	17	10	東 十 五 番 町 3	-	-	-	-
東 十 四 番 町 4	27	82	40	42	東 十 五 番 町 4	-	欠	番	-
東 十 四 番 町 5	-	欠	番	-	東 十 五 番 町 5	8	15	5	10
東 十 四 番 町 6	27	56	26	30	東 十 五 番 町 6	-	欠	番	-
東 十 四 番 町 7	-	欠	番	-	東 十 五 番 町 7	-	-	-	-
東 十 四 番 町 8	6	13	4	9	東 十 五 番 町 8	-	欠	番	-
東 十 四 番 町 9	-	欠	番	-	東 十 五 番 町 9	-	欠	番	-
東 十 四 番 町 10	-	欠	番	-	東 十 五 番 町 10	-	欠	番	-
東 十 四 番 町 11	-	-	-	-	東 十 五 番 町 11	13	37	18	19
東 十 四 番 町 12	2	5	2	3	東 十 五 番 町 12	8	19	10	9
東 十 四 番 町 13	1	2	1	1	東 十 五 番 町 13	14	33	15	18
東 十 四 番 町 14	-	欠	番	-	東 十 五 番 町 14	11	27	14	13
東 十 四 番 町 15	6	19	10	9	東 十 五 番 町 15	5	16	9	7
東 十 四 番 町 16	-	欠	番	-	東 十 五 番 町 16	7	18	9	9
東 十 四 番 町 17	9	29	11	18	東 十 五 番 町 17	11	31	15	16
東 十 四 番 町 18	-	欠	番	-	東 十 五 番 町 18	4	13	7	6
東 十 四 番 町 19	-	欠	番	-	東 十 五 番 町 19	2	6	4	2
東 十 四 番 町 20	-	欠	番	-	東 十 五 番 町 20	-	欠	番	-
東 十 四 番 町 21	14	35	16	19	東 十 五 番 町 21	10	23	9	14
東 十 四 番 町 22	-	-	-	-	東 十 五 番 町 22	21	64	25	39
東 十 四 番 町 23	-	欠	番	-	東 十 五 番 町 23	-	欠	番	-
東 十 四 番 町 24	10	17	8	9	東 十 五 番 町 24	7	24	13	11
東 十 四 番 町 25	15	40	19	21	東 十 五 番 町 25	-	欠	番	-
東 十 四 番 町 26	8	13	7	6	東 十 五 番 町 26	6	20	9	11
東 十 四 番 町 27	1	1	0	1	東 十 五 番 町 27	-	欠	番	-
東 十 四 番 町 28	7	12	4	8	東 十 五 番 町 28	25	89	46	43
東 十 四 番 町 29	2	3	1	2	東 十 五 番 町 29	-	欠	番	-
東 十 四 番 町 30	-	欠	番	-	東 十 五 番 町 30	-	欠	番	-
東 十 四 番 町 31	3	7	4	3	東 十 五 番 町 31	5	8	4	4
東 十 四 番 町 32	15	38	17	21	東 十 五 番 町 32	7	16	6	10
東 十 四 番 町 33	4	8	4	4	東 十 五 番 町 33	3	6	3	3
東 十 四 番 町 34	8	30	15	15	東 十 五 番 町 34	6	21	11	10
東 十 四 番 町 35	24	41	21	20	東 十 五 番 町 35	6	11	4	7
東 十 四 番 町 36	7	14	9	5	東 十 五 番 町 36	2	4	2	2
東 十 四 番 町 37	6	6	2	4	東 十 五 番 町 37	4	8	4	4
東 十 四 番 町 38	9	14	6	8	東 十 五 番 町 38	3	6	2	4
東 十 四 番 町 39	2	3	1	2	東 十 五 番 町 39	33	69	33	36
東 十 四 番 町 40	-	-	-	-	東 十 五 番 町 40	-	欠	番	-
東 十 四 番 町 41	-	-	-	-	東 十 五 番 町 41	4	7	4	3
東 十 四 番 町 42	-	欠	番	-	東 十 五 番 町 42	-	欠	番	-
東 十 四 番 町 43	-	-	-	-	東 十 五 番 町 43	9	18	8	10
東 十 四 番 町 44	-	欠	番	-	東 十 五 番 町 44	4	9	6	3
東 十 四 番 町 45	-	-	-	-	東 十 五 番 町 45	12	28	15	13
東 十 四 番 町 46	-	-	-	-	東 十 五 番 町 46	7	22	12	10
東 十 四 番 町 47	4	11	6	5	東 十 五 番 町 47	-	-	-	-
東 十 四 番 町 48	-	欠	番	-	東 十 五 番 町 48	-	欠	番	-
東 十 四 番 町 49	-	欠	番	-	東 十 五 番 町 49	4	13	7	6
東 十 四 番 町 50	-	-	-	-	東 十 五 番 町 50	-	欠	番	-
東 十 四 番 町 51	-	-	-	-	東 十 五 番 町 51	13	37	21	16
東 十 四 番 町 52	-	-	-	-	東 十 五 番 町 52	-	欠	番	-
東 十 四 番 町 53	-	欠	番	-	東 十 五 番 町 53	20	50	22	28
東 十 四 番 町 54	5	10	6	4	東 十 五 番 町 54	-	欠	番	-
東 十 四 番 町 55	9	24	12	12	東 十 五 番 町 55	14	38	19	19
東 十 四 番 町 56	-	-	-	-	東 十 五 番 町 56	13	28	15	13
					東 十 五 番 町 57	11	26	10	16
					東 十 五 番 町 58	1	1	1	0

第7表 世帯数及び男女別人口 - 住居表示区域(街区)(続き)

地 域	世帯数	人 口			地 域	世帯数	人 口		
		総 数	男	女			総 数	男	女
東 六 番 町 総 数	97	258	133	125	東 二 十 一 番 町 総 数	329	699	333	366
東 六 番 町 1	14	37	20	17	東 二 十 一 番 町 1	10	27	9	18
東 六 番 町 2	-	-	-	-	東 二 十 一 番 町 2	3	8	3	5
東 六 番 町 3	-	-	-	-	東 二 十 一 番 町 3	3	6	3	3
東 六 番 町 4	-	-	-	-	東 二 十 一 番 町 4	-	欠	番	-
東 六 番 町 5	2	6	3	3	東 二 十 一 番 町 5	9	15	5	10
東 六 番 町 6	-	-	-	-	東 二 十 一 番 町 6	1	2	1	1
東 六 番 町 7	2	6	3	3	東 二 十 一 番 町 7	7	9	6	3
東 六 番 町 8	2	3	1	2	東 二 十 一 番 町 8	3	9	6	3
東 六 番 町 9	-	欠	番	-	東 二 十 一 番 町 9	-	欠	番	-
東 六 番 町 10	-	-	-	-	東 二 十 一 番 町 10	3	6	3	3
東 六 番 町 11	7	22	12	10	東 二 十 一 番 町 11	10	23	11	12
東 六 番 町 12	8	21	11	10	東 二 十 一 番 町 12	4	12	5	7
東 六 番 町 13	4	14	6	8	東 二 十 一 番 町 13	11	23	11	12
東 六 番 町 14	-	-	-	-	東 二 十 一 番 町 14	4	11	5	6
東 六 番 町 15	-	-	-	-	東 二 十 一 番 町 15	8	23	10	13
東 六 番 町 16	3	6	4	2	東 二 十 一 番 町 16	11	20	9	11
東 六 番 町 17	1	1	1	0	東 二 十 一 番 町 17	1	2	1	1
東 六 番 町 18	-	-	-	-	東 二 十 一 番 町 18	23	55	25	30
東 六 番 町 19	-	-	-	-	東 二 十 一 番 町 19	14	28	14	14
東 六 番 町 20	-	欠	番	-	東 二 十 一 番 町 20	14	26	13	13
東 六 番 町 21	-	-	-	-	東 二 十 一 番 町 21	30	83	37	46
東 六 番 町 22	10	28	14	14	東 二 十 一 番 町 22	19	36	18	18
東 六 番 町 23	-	-	-	-	東 二 十 一 番 町 23	11	26	12	14
東 六 番 町 24	1	3	1	2	東 二 十 一 番 町 24	19	35	18	17
東 六 番 町 25	-	-	-	-	東 二 十 一 番 町 25	29	99	46	53
東 六 番 町 26	-	-	-	-	東 二 十 一 番 町 26	10	17	8	9
東 六 番 町 27	2	5	3	2	東 二 十 一 番 町 27	27	40	22	18
東 六 番 町 28	-	欠	番	-	東 二 十 一 番 町 28	7	11	6	5
東 六 番 町 29	-	欠	番	-	東 二 十 一 番 町 29	6	10	6	4
東 六 番 町 30	-	欠	番	-	東 二 十 一 番 町 30	11	11	8	3
東 六 番 町 31	1	3	1	2	東 二 十 一 番 町 31	7	9	3	6
東 六 番 町 32	-	-	-	-	東 二 十 一 番 町 32	-	-	-	-
東 六 番 町 33	-	-	-	-	東 二 十 一 番 町 33	-	-	-	-
東 六 番 町 34	-	-	-	-	東 二 十 一 番 町 34	10	13	7	6
東 六 番 町 35	-	-	-	-	東 二 十 一 番 町 35	-	-	-	-
東 六 番 町 36	-	-	-	-	東 二 十 一 番 町 36	4	4	2	2
東 六 番 町 37	-	-	-	-	東 二 十 一 番 町 37	436	812	433	379
東 六 番 町 38	13	39	17	22	東 二 十 二 番 町 総 数	436	812	433	379
東 六 番 町 39	-	-	-	-	東 二 十 二 番 町 1	28	44	22	22
東 六 番 町 40	-	欠	番	-	東 二 十 二 番 町 2	-	-	-	-
東 六 番 町 41	1	4	2	2	東 二 十 二 番 町 3	6	17	8	9
東 六 番 町 42	-	-	-	-	東 二 十 二 番 町 4	-	欠	番	-
東 六 番 町 43	-	-	-	-	東 二 十 二 番 町 5	13	29	16	13
東 六 番 町 44	1	2	1	1	東 二 十 二 番 町 6	16	38	23	15
東 六 番 町 45	-	-	-	-	東 二 十 二 番 町 7	25	54	25	29
東 六 番 町 46	-	-	-	-	東 二 十 二 番 町 8	24	30	14	16
東 六 番 町 47	-	-	-	-	東 二 十 二 番 町 9	-	欠	番	-
東 六 番 町 48	-	-	-	-	東 二 十 二 番 町 10	19	32	16	16
東 六 番 町 49	-	欠	番	-	東 二 十 二 番 町 11	22	27	15	12
東 六 番 町 50	-	欠	番	-	東 二 十 二 番 町 12	36	53	30	23
東 六 番 町 51	15	40	25	15	東 二 十 二 番 町 13	21	51	29	22
東 六 番 町 52	10	18	8	10	東 二 十 二 番 町 14	10	31	14	17
東 六 番 町 53	-	-	-	-	東 二 十 二 番 町 15	18	34	16	18
東 六 番 町 54	-	-	-	-	東 二 十 二 番 町 16	9	21	13	8
東 六 番 町 55	-	-	-	-	東 二 十 二 番 町 17	9	15	9	6
東 六 番 町 56	-	-	-	-	東 二 十 二 番 町 18	15	29	15	14
東 六 番 町 57	-	-	-	-	東 二 十 二 番 町 19	22	49	23	26
東 六 番 町 58	-	-	-	-	東 二 十 二 番 町 20	12	25	14	11
東 六 番 町 59	-	-	-	-	東 二 十 二 番 町 21	21	48	25	23
東 六 番 町 60	-	-	-	-	東 二 十 二 番 町 22	15	43	20	23
					東 二 十 二 番 町 23	19	35	25	10
					東 二 十 二 番 町 24	37	53	29	24
					東 二 十 二 番 町 25	8	16	9	7
					東 二 十 二 番 町 26	6	7	5	2
					東 二 十 二 番 町 27	14	20	9	11
					東 二 十 二 番 町 28	4	4	3	1
					東 二 十 二 番 町 29	-	-	-	-
					東 二 十 二 番 町 30	7	7	6	1

第7表 世帯数及び男女別人口 - 住居表示区域(街区)(続き)

地 域	世 帯 数	人 口			地 域	世 帯 数	人 口		
		総 数	男	女			総 数	男	女
東二十三番町総数	488	793	389	404	東二十四番町総数	490	1,055	523	532
東二十三番町1	7	18	8	10	東二十四番町1	1	6	2	4
東二十三番町2	24	45	19	26	東二十四番町2	18	46	21	25
東二十三番町3	11	25	10	15	東二十四番町3	17	41	19	22
東二十三番町4		欠	番		東二十四番町4		欠	番	
東二十三番町5	17	35	15	20	東二十四番町5	18	55	27	28
東二十三番町6	11	33	14	19	東二十四番町6	20	60	31	29
東二十三番町7	14	31	11	20	東二十四番町7	25	71	35	36
東二十三番町8	-	-	-	-	東二十四番町8	8	12	6	6
東二十三番町9		欠	番		東二十四番町9		欠	番	
東二十三番町10	17	32	15	17	東二十四番町10	23	59	29	30
東二十三番町11	32	66	31	35	東二十四番町11	9	14	6	8
東二十三番町12	7	13	5	8	東二十四番町12	23	44	27	17
東二十三番町13	4	10	7	3	東二十四番町13	8	11	5	6
東二十三番町14	21	41	15	26	東二十四番町14	9	21	9	12
東二十三番町15	12	22	8	14	東二十四番町15	10	26	10	16
東二十三番町16	2	5	3	2	東二十四番町16	10	20	12	8
東二十三番町17	13	15	12	3	東二十四番町17	14	25	12	13
東二十三番町18	21	39	22	17	東二十四番町18	12	16	9	7
東二十三番町19	15	31	14	17	東二十四番町19	7	16	9	7
東二十三番町20	32	43	26	17	東二十四番町20	8	13	5	8
東二十三番町21	10	17	10	7	東二十四番町21	6	13	7	6
東二十三番町22	13	15	5	10	東二十四番町22	6	18	8	10
東二十三番町23	17	18	12	6	東二十四番町23	27	57	27	30
東二十三番町24	13	14	9	5	東二十四番町24	12	24	12	12
東二十三番町25	13	13	10	3	東二十四番町25	18	29	11	18
東二十三番町26	7	13	5	8	東二十四番町26	31	54	29	25
東二十三番町27	24	28	14	14	東二十四番町27	7	12	5	7
東二十三番町28	31	39	19	20	東二十四番町28	6	9	5	4
東二十三番町29	29	29	15	14	東二十四番町29	15	22	13	9
東二十三番町30	19	22	14	8	東二十四番町30	13	36	20	16
東二十三番町31	14	20	12	8	東二十四番町31	5	12	5	7
東二十三番町32	11	27	13	14	東二十四番町32	7	17	7	10
東二十三番町33	16	20	9	11	東二十四番町33	4	12	7	5
東二十三番町34	9	12	6	6	東二十四番町34	8	13	6	7
東二十三番町35	2	2	1	1	東二十四番町35	7	17	10	7
					東二十四番町36	13	25	11	14
					東二十四番町37	3	4	3	1
					東二十四番町38	7	10	3	7
					東二十四番町39	1	4	1	3
					東二十四番町40	-	-	-	-
					東二十四番町41	4	7	2	5
					東二十四番町42		欠	番	
					東二十四番町43	6	11	6	5
					東二十四番町44	11	21	11	10
					東二十四番町45	8	22	11	11
					東二十四番町46	7	17	8	9
					東二十四番町47	9	12	6	6
					東二十四番町48	9	21	15	6
					東二十四番町49		欠	番	
					東二十四番町50	-	-	-	-

第7表 世帯数及び男女別人口 - 住居表示区域(街区)(続き)

地 域	世 帯 数	人 口			地 域	世 帯 数	人 口		
		総 数	男	女			総 数	男	女
西 一 番 町 総 数	399	858	395	463	西 四 番 町 総 数	409	926	427	499
西 一 番 町 1	21	42	20	22	西 四 番 町 1	44	88	37	51
西 一 番 町 2	13	33	16	17	西 四 番 町 2	16	49	27	22
西 一 番 町 3	15	45	25	20	西 四 番 町 3	62	143	66	77
西 一 番 町 4		欠	番		西 四 番 町 4	7	14	7	7
西 一 番 町 5	34	68	29	39	西 四 番 町 5	11	26	11	15
西 一 番 町 6	7	15	7	8	西 四 番 町 6	27	46	23	23
西 一 番 町 7	14	38	16	22	西 四 番 町 7	65	136	64	72
西 一 番 町 8	12	34	18	16	西 四 番 町 8	11	23	10	13
西 一 番 町 9	1	3	2	1	西 四 番 町 9	23	51	24	27
西 一 番 町 10	28	58	27	31	西 四 番 町 10	30	70	31	39
西 一 番 町 11	35	73	36	37	西 四 番 町 11	19	40	14	26
西 一 番 町 12	6	19	9	10	西 四 番 町 12	24	66	31	35
西 一 番 町 13	77	156	71	85	西 四 番 町 13	22	51	23	28
西 一 番 町 14	20	44	20	24	西 四 番 町 14	21	56	28	28
西 一 番 町 15	17	31	12	19	西 四 番 町 15	27	67	31	36
西 一 番 町 16	5	12	6	6	西 四 五 番 町 総 数	337	824	416	408
西 一 番 町 17	19	45	22	23	西 四 五 番 町 1	17	41	22	19
西 一 番 町 18	21	30	12	18	西 四 五 番 町 2	7	13	5	8
西 一 番 町 19	11	21	11	10	西 四 五 番 町 3	17	44	22	22
西 一 番 町 20	14	28	12	16	西 四 五 番 町 4	10	23	12	11
西 一 番 町 21	12	21	8	13	西 四 五 番 町 5	13	27	16	11
西 一 番 町 22	11	29	12	17	西 四 五 番 町 6	12	26	14	12
西 一 番 町 23	6	13	4	9	西 四 五 番 町 7	-	-	-	-
西 二 番 町 総 数	133	275	133	142	西 四 五 番 町 8	4	12	9	3
西 二 番 町 1	7	11	7	4	西 四 五 番 町 9	11	27	12	15
西 二 番 町 2	3	10	4	6	西 四 五 番 町 10	7	13	6	7
西 二 番 町 3	9	14	5	9	西 四 五 番 町 11	11	38	15	23
西 二 番 町 4	6	7	3	4	西 四 五 番 町 12	19	44	24	20
西 二 番 町 5	19	29	16	13	西 四 五 番 町 13	9	16	7	9
西 二 番 町 6	12	25	14	11	西 四 五 番 町 14	14	40	20	20
西 二 番 町 7	5	14	8	6	西 四 五 番 町 15	14	31	15	16
西 二 番 町 8	17	34	16	18	西 四 五 番 町 16	8	24	15	9
西 二 番 町 9	15	29	16	13	西 四 五 番 町 17	14	31	16	15
西 二 番 町 10	10	21	11	10	西 四 五 番 町 18	20	39	21	18
西 二 番 町 11	14	26	10	16	西 四 五 番 町 19	7	22	11	11
西 二 番 町 12	7	22	8	14	西 四 五 番 町 20	14	29	13	16
西 二 番 町 13	9	33	15	18	西 四 五 番 町 21	9	29	16	13
西 二 番 町 14	-	-	-	-	西 四 五 番 町 22	20	33	20	13
西 三 番 町 総 数	309	684	314	370	西 四 五 番 町 23	8	20	10	10
西 三 番 町 1	16	38	20	18	西 四 五 番 町 24	39	112	51	61
西 三 番 町 2	-	-	-	-	西 四 五 番 町 25		欠	番	
西 三 番 町 3	-	-	-	-	西 四 五 番 町 26		欠	番	
西 三 番 町 4	11	20	10	10	西 四 五 番 町 27		欠	番	
西 三 番 町 5	16	40	19	21	西 四 五 番 町 28	18	53	29	24
西 三 番 町 6	-	-	-	-	西 四 五 番 町 29		欠	番	
西 三 番 町 7	9	9	8	1	西 四 五 番 町 30	15	37	15	22
西 三 番 町 8	-	-	-	-	西 六 番 町 総 数	261	631	296	335
西 三 番 町 9		欠	番		西 六 番 町 1	33	80	35	45
西 三 番 町 10		欠	番		西 六 番 町 2	89	226	99	127
西 三 番 町 11		欠	番		西 六 番 町 3	81	191	97	94
西 三 番 町 12		欠	番		西 六 番 町 4	14	35	15	20
西 三 番 町 13		欠	番		西 六 番 町 5	-	-	-	-
西 三 番 町 14	25	47	16	31	西 六 番 町 6	7	18	10	8
西 三 番 町 15	20	57	24	33	西 六 番 町 7	16	36	17	19
西 三 番 町 16	20	46	22	24	西 六 番 町 8	21	45	23	22
西 三 番 町 17	3	4	3	1					
西 三 番 町 18	31	70	29	41					
西 三 番 町 19	34	79	37	42					
西 三 番 町 20	53	122	56	66					
西 三 番 町 21	12	29	13	16					
西 三 番 町 22	15	33	14	19					
西 三 番 町 23	22	43	27	16					
西 三 番 町 24	22	47	16	31					

第7表 世帯数及び男女別人口 - 住居表示区域(街区)(続き)

地 域	世 帯 数	人 口			地 域	世 帯 数	人 口		
		総 数	男	女			総 数	男	女
西 十 一 番 町 総 数	803	1,998	959	1,039	西 十 二 番 町 総 数	212	436	214	222
西 十 一 番 町 1	77	209	89	120	西 十 二 番 町 1	7	14	9	5
西 十 一 番 町 2	25	53	19	34	西 十 二 番 町 2	12	31	16	15
西 十 一 番 町 3	25	47	22	25	西 十 二 番 町 3	27	47	27	20
西 十 一 番 町 4	9	25	13	12	西 十 二 番 町 4	11	30	14	16
西 十 一 番 町 5	20	39	19	20	西 十 二 番 町 5	13	24	9	15
西 十 一 番 町 6	13	30	14	16	西 十 二 番 町 6	-	-	-	-
西 十 一 番 町 7	8	21	10	11	西 十 二 番 町 7	19	52	20	32
西 十 一 番 町 8	12	24	12	12	西 十 二 番 町 8	8	15	8	7
西 十 一 番 町 9	15	25	12	13	西 十 二 番 町 9	21	45	20	25
西 十 一 番 町 10	7	18	9	9	西 十 二 番 町 10	25	42	16	26
西 十 一 番 町 11	12	37	17	20	西 十 二 番 町 11	15	26	11	15
西 十 一 番 町 12	17	40	19	21	西 十 二 番 町 12	-	-	-	-
西 十 一 番 町 13	16	45	21	24	西 十 二 番 町 13	-	-	-	-
西 十 一 番 町 14	11	34	15	19	西 十 二 番 町 14	-	-	-	-
西 十 一 番 町 15	10	27	9	18	西 十 二 番 町 15	2	8	3	5
西 十 一 番 町 16	14	41	19	22	西 十 二 番 町 16	4	17	10	7
西 十 一 番 町 17	13	30	15	15	西 十 二 番 町 17	4	4	4	0
西 十 一 番 町 18	16	42	20	22	西 十 二 番 町 18	23	45	22	23
西 十 一 番 町 19	12	38	18	20	西 十 二 番 町 19	21	36	25	11
西 十 一 番 町 20	20	41	15	26	西 十 二 番 町 20	-	-	-	-
西 十 一 番 町 21	20	44	23	21					
西 十 一 番 町 22	12	28	14	14					
西 十 一 番 町 23	15	29	16	13					
西 十 一 番 町 24	19	51	31	20					
西 十 一 番 町 25	8	35	15	20					
西 十 一 番 町 26	3	10	5	5					
西 十 一 番 町 27	6	16	10	6					
西 十 一 番 町 28	12	30	15	15					
西 十 一 番 町 29	10	27	12	15					
西 十 一 番 町 30	15	30	14	16					
西 十 一 番 町 31	21	54	32	22					
西 十 一 番 町 32	12	28	14	14					
西 十 一 番 町 33	17	38	21	17					
西 十 一 番 町 34	34	88	42	46					
西 十 一 番 町 35	17	37	15	22					
西 十 一 番 町 36	15	39	20	19					
西 十 一 番 町 37	15	46	20	26					
西 十 一 番 町 38	13	39	22	17					
西 十 一 番 町 39	12	29	15	14					
西 十 一 番 町 40	61	164	87	77					
西 十 一 番 町 41		欠	番						
西 十 一 番 町 42		欠	番						
西 十 一 番 町 43		欠	番						
西 十 一 番 町 44		欠	番						
西 十 一 番 町 45		欠	番						
西 十 一 番 町 46		欠	番						
西 十 一 番 町 47		欠	番						
西 十 一 番 町 48		欠	番						
西 十 一 番 町 49		欠	番						
西 十 一 番 町 50	-	-	-	-					
西 十 一 番 町 51	13	28	14	14					
西 十 一 番 町 52	18	48	24	24					
西 十 一 番 町 53	12	31	14	17					
西 十 一 番 町 54	19	38	17	21					
西 十 一 番 町 55	10	24	11	13					
西 十 一 番 町 56	14	26	11	15					
西 十 一 番 町 57	13	43	23	20					
西 十 一 番 町 58	15	32	15	17					

第7表 世帯数及び男女別人口 - 住居表示区域(街区)(続き)

地 域	世 帯 数	人 口			地 域	世 帯 数	人 口		
		総 数	男	女			総 数	男	女
西 十 三 番 町 総 数	560	1,262	574	688	西 十 四 番 町 総 数	457	1,139	548	591
西 十 三 番 町 1	-	-	-	-	西 十 四 番 町 1	-	-	-	-
西 十 三 番 町 2	-	-	-	-	西 十 四 番 町 2	-	-	-	-
西 十 三 番 町 3	-	-	-	-	西 十 四 番 町 3	-	-	-	-
西 十 三 番 町 4	9	22	13	9	西 十 四 番 町 4	-	-	-	-
西 十 三 番 町 5	-	-	-	-	西 十 四 番 町 5	12	35	16	19
西 十 三 番 町 6	-	-	-	-	西 十 四 番 町 6	13	19	8	11
西 十 三 番 町 7	-	-	-	-	西 十 四 番 町 7	10	26	10	16
西 十 三 番 町 8	-	-	-	-	西 十 四 番 町 8	6	19	10	9
西 十 三 番 町 9	-	-	-	-	西 十 四 番 町 9	24	64	31	33
西 十 三 番 町 10	-	-	-	-	西 十 四 番 町 10	7	14	7	7
西 十 三 番 町 11	-	-	-	-	西 十 四 番 町 11	17	45	25	20
西 十 三 番 町 12	-	-	-	-	西 十 四 番 町 12	7	16	7	9
西 十 三 番 町 13	-	-	-	-	西 十 四 番 町 13	16	31	11	20
西 十 三 番 町 14	-	-	-	-	西 十 四 番 町 14	10	30	16	14
西 十 三 番 町 15	-	-	-	-	西 十 四 番 町 15	12	34	21	13
西 十 三 番 町 16	-	-	-	-	西 十 四 番 町 16	8	15	4	11
西 十 三 番 町 17	-	-	-	-	西 十 四 番 町 17	16	38	17	21
西 十 三 番 町 18	-	-	-	-	西 十 四 番 町 18	10	21	10	11
西 十 三 番 町 19	-	-	-	-	西 十 四 番 町 19	9	20	9	11
西 十 三 番 町 20	-	-	-	-	西 十 四 番 町 20	-	-	-	-
西 十 三 番 町 21	-	-	-	-	西 十 四 番 町 21	-	-	-	-
西 十 三 番 町 22	-	-	-	-	西 十 四 番 町 22	-	-	-	-
西 十 三 番 町 23	-	-	-	-	西 十 四 番 町 23	-	-	-	-
西 十 三 番 町 24	-	-	-	-	西 十 四 番 町 24	-	-	-	-
西 十 三 番 町 25	14	30	13	17	西 十 四 番 町 25	15	36	15	21
西 十 三 番 町 26	39	90	38	52	西 十 四 番 町 26	11	27	15	12
西 十 三 番 町 27	16	34	17	17	西 十 四 番 町 27	6	20	9	11
西 十 三 番 町 28	19	41	17	24	西 十 四 番 町 28	18	45	25	20
西 十 三 番 町 29	24	56	26	30	西 十 四 番 町 29	16	36	15	21
西 十 三 番 町 30	22	52	25	27	西 十 四 番 町 30	7	20	11	9
西 十 三 番 町 31	22	53	24	29	西 十 四 番 町 31	7	17	8	9
西 十 三 番 町 32	15	31	12	19	西 十 四 番 町 32	15	32	18	14
西 十 三 番 町 33	21	51	27	24	西 十 四 番 町 33	20	47	25	22
西 十 三 番 町 34	13	28	12	16	西 十 四 番 町 34	15	42	20	22
西 十 三 番 町 35	15	33	16	17	西 十 四 番 町 35	8	19	9	10
西 十 三 番 町 36	15	46	17	29	西 十 四 番 町 36	23	52	27	25
西 十 三 番 町 37	18	41	16	25	西 十 四 番 町 37	7	16	7	9
西 十 三 番 町 38	14	32	18	14	西 十 四 番 町 38	4	16	10	6
西 十 三 番 町 39	16	45	25	20	西 十 四 番 町 39	10	25	13	12
西 十 三 番 町 40	14	27	13	14	西 十 四 番 町 40	6	14	8	6
西 十 三 番 町 41	13	31	14	17	西 十 四 番 町 41	14	31	13	18
西 十 三 番 町 42	14	30	15	15	西 十 四 番 町 42	29	89	44	45
西 十 三 番 町 43	9	22	9	13	西 十 四 番 町 43	8	14	6	8
西 十 三 番 町 44	11	22	7	15	西 十 四 番 町 44	8	22	11	11
西 十 三 番 町 45	8	18	9	9	西 十 四 番 町 45	5	14	6	8
西 十 三 番 町 46	3	9	4	5	西 十 四 番 町 46	16	41	18	23
西 十 三 番 町 47	7	17	8	9	西 十 四 番 町 47	5	11	3	8
西 十 三 番 町 48	14	32	18	14	西 十 四 番 町 48	7	26	10	16
西 十 三 番 町 49	12	22	9	13	西 十 四 番 町 49	-	-	-	-
西 十 三 番 町 50	9	18	5	13	西 十 四 番 町 50	-	-	-	-
西 十 三 番 町 51	6	17	7	10					
西 十 三 番 町 52	14	25	12	13					
西 十 三 番 町 53	20	44	23	21					
西 十 三 番 町 54	13	28	9	19					
西 十 三 番 町 55	9	20	11	9					
西 十 三 番 町 56	20	46	21	25					
西 十 三 番 町 57	15	31	14	17					
西 十 三 番 町 58	6	11	5	6					
西 十 三 番 町 59	11	19	7	12					
西 十 三 番 町 60	10	33	15	18					
西 十 三 番 町 61	6	10	5	5					
西 十 三 番 町 62	13	23	9	14					
西 十 三 番 町 63	11	22	9	13					

第7表 世帯数及び男女別人口 - 住居表示区域(街区)(続き)

地 域	世 帯 数	人 口			地 域	世 帯 数	人 口		
		総 数	男	女			総 数	男	女
西 十 五 番 町 総 数	425	1,034	508	526	西 十 六 番 町 総 数	381	962	457	505
西 十 五 番 町 1	21	46	19	27	西 十 六 番 町 1	30	67	36	31
西 十 五 番 町 2	25	56	28	28	西 十 六 番 町 2	24	58	21	37
西 十 五 番 町 3	-	-	-	-	西 十 六 番 町 3	23	59	28	31
西 十 五 番 町 4	-	-	-	-	西 十 六 番 町 4	-	欠	番	-
西 十 五 番 町 5	29	74	39	35	西 十 六 番 町 5	11	23	11	12
西 十 五 番 町 6	4	11	7	4	西 十 六 番 町 6	21	51	25	26
西 十 五 番 町 7	17	42	22	20	西 十 六 番 町 7	6	20	8	12
西 十 五 番 町 8	9	17	10	7	西 十 六 番 町 8	15	36	18	18
西 十 五 番 町 9	-	-	-	-	西 十 六 番 町 9	-	欠	番	-
西 十 五 番 町 10	12	26	12	14	西 十 六 番 町 10	33	76	37	39
西 十 五 番 町 11	20	45	20	25	西 十 六 番 町 11	18	46	24	22
西 十 五 番 町 12	31	78	31	47	西 十 六 番 町 12	11	25	12	13
西 十 五 番 町 13	20	50	25	25	西 十 六 番 町 13	13	25	11	14
西 十 五 番 町 14	7	21	10	11	西 十 六 番 町 14	4	11	5	6
西 十 五 番 町 15	-	-	-	-	西 十 六 番 町 15	13	36	21	15
西 十 五 番 町 16	17	49	26	23	西 十 六 番 町 16	-	-	-	-
西 十 五 番 町 17	9	24	13	11	西 十 六 番 町 17	14	29	14	15
西 十 五 番 町 18	4	10	4	6	西 十 六 番 町 18	16	38	16	22
西 十 五 番 町 19	9	19	12	7	西 十 六 番 町 19	20	58	28	30
西 十 五 番 町 20	4	15	6	9	西 十 六 番 町 20	6	19	7	12
西 十 五 番 町 21	-	-	-	-	西 十 六 番 町 21	15	47	21	26
西 十 五 番 町 22	6	16	8	8	西 十 六 番 町 22	-	-	-	-
西 十 五 番 町 23	17	44	24	20	西 十 六 番 町 23	-	-	-	-
西 十 五 番 町 24	1	3	1	2	西 十 六 番 町 24	15	37	15	22
西 十 五 番 町 25	10	21	10	11	西 十 六 番 町 25	12	33	18	15
西 十 五 番 町 26	23	50	24	26	西 十 六 番 町 26	14	37	16	21
西 十 五 番 町 27	9	22	9	13	西 十 六 番 町 27	5	10	7	3
西 十 五 番 町 28	5	11	3	8	西 十 六 番 町 28	11	30	14	16
西 十 五 番 町 29	6	17	10	7	西 十 六 番 町 29	8	17	8	9
西 十 五 番 町 30	8	20	11	9	西 十 六 番 町 30	12	38	18	20
西 十 五 番 町 31	13	33	16	17	西 十 六 番 町 31	4	11	6	5
西 十 五 番 町 32	12	34	18	16	西 十 六 番 町 32	6	23	11	12
西 十 五 番 町 33	9	19	11	8	西 十 六 番 町 33	1	2	1	1
西 十 五 番 町 34	9	23	12	11					
西 十 五 番 町 35	12	30	16	14					
西 十 五 番 町 36	7	19	10	9					
西 十 五 番 町 37	6	13	7	6					
西 十 五 番 町 38	8	16	8	8					
西 十 五 番 町 39	1	5	1	4					
西 十 五 番 町 40	8	16	5	11					
西 十 五 番 町 41	9	16	6	10					
西 十 五 番 町 42	-	-	-	-					
西 十 五 番 町 43	8	23	14	9					

第7表 世帯数及び男女別人口 - 住居表示区域(街区)(続き)

地 域	世 帯 数	人 口			地 域	世 帯 数	人 口		
		総 数	男	女			総 数	男	女
西二十一番町総数	715	1,812	860	952	西二十二番町総数	890	2,028	900	1,128
西二十一番町1	-	-	-	-	西二十二番町1	10	30	14	16
西二十一番町2	-	-	-	-	西二十二番町2	17	27	13	14
西二十一番町3	-	-	-	-	西二十二番町3	16	35	15	20
西二十一番町4	-	欠	番	-	西二十二番町4	19	33	20	13
西二十一番町5	9	25	10	15	西二十二番町5	34	66	29	37
西二十一番町6	8	25	9	16	西二十二番町6	26	57	29	28
西二十一番町7	6	13	6	7	西二十二番町7	9	20	9	11
西二十一番町8	13	31	15	16	西二十二番町8	19	52	30	22
西二十一番町9	-	欠	番	-	西二十二番町9	27	56	26	30
西二十一番町10	6	15	9	6	西二十二番町10	5	17	9	8
西二十一番町11	9	16	7	9	西二十二番町11	16	42	20	22
西二十一番町12	11	29	12	17	西二十二番町12	-	-	-	-
西二十一番町13	1	3	2	1	西二十二番町13	13	29	13	16
西二十一番町14	11	20	8	12	西二十二番町14	15	39	17	22
西二十一番町15	16	42	19	23	西二十二番町15	-	欠	番	-
西二十一番町16	13	26	13	13	西二十二番町16	-	-	-	-
西二十一番町17	10	32	15	17	西二十二番町17	-	-	-	-
西二十一番町18	11	19	9	10	西二十二番町18	-	-	-	-
西二十一番町19	15	41	24	17	西二十二番町19	26	69	32	37
西二十一番町20	14	42	19	23	西二十二番町20	22	46	21	25
西二十一番町21	13	48	25	23	西二十二番町21	-	-	-	-
西二十一番町22	17	38	15	23	西二十二番町22	17	45	21	24
西二十一番町23	9	21	12	9	西二十二番町23	28	63	25	38
西二十一番町24	16	43	18	25	西二十二番町24	5	15	9	6
西二十一番町25	15	37	15	22	西二十二番町25	18	50	24	26
西二十一番町26	17	36	23	13	西二十二番町26	24	53	20	33
西二十一番町27	20	57	25	32	西二十二番町27	18	48	23	25
西二十一番町28	10	23	12	11	西二十二番町28	2	4	2	2
西二十一番町29	18	37	21	16	西二十二番町29	19	40	16	24
西二十一番町30	5	13	7	6	西二十二番町30	19	41	17	24
西二十一番町31	4	4	4	0	西二十二番町31	9	22	10	12
西二十一番町32	19	49	23	26	西二十二番町32	19	37	18	19
西二十一番町33	2	8	4	4	西二十二番町33	16	51	23	28
西二十一番町34	20	63	31	32	西二十二番町34	16	35	15	20
西二十一番町35	9	26	12	14	西二十二番町35	13	21	11	10
西二十一番町36	13	31	16	15	西二十二番町36	20	59	26	33
西二十一番町37	15	41	21	20	西二十二番町37	12	23	7	16
西二十一番町38	19	47	20	27	西二十二番町38	19	50	22	28
西二十一番町39	9	17	7	10	西二十二番町39	23	52	21	31
西二十一番町40	-	-	-	-	西二十二番町40	23	27	7	20
西二十一番町41	16	40	21	19	西二十二番町41	15	18	4	14
西二十一番町42	-	欠	番	-	西二十二番町42	36	40	10	30
西二十一番町43	16	51	21	30	西二十二番町43	24	68	34	34
西二十一番町44	18	43	19	24	西二十二番町44	40	106	47	59
西二十一番町45	9	22	11	11	西二十二番町45	48	117	52	65
西二十一番町46	9	23	10	13	西二十二番町46	-	欠	番	-
西二十一番町47	16	39	19	20	西二十二番町47	8	19	10	9
西二十一番町48	23	55	28	27	西二十二番町48	54	109	40	69
西二十一番町49	-	欠	番	-	西二十二番町49	43	123	58	65
西二十一番町50	10	36	16	20	西二十二番町50	-	欠	番	-
西二十一番町51	1	3	2	1	西二十二番町51	28	74	31	43
西二十一番町52	15	42	22	20					
西二十一番町53	40	100	45	55					
西二十一番町54	19	62	31	31					
西二十一番町55	5	9	5	4					
西二十一番町56	10	27	12	15					
西二十一番町57	4	9	6	3					
西二十一番町58	21	43	15	28					
西二十一番町59	11	25	11	14					
西二十一番町60	-	-	-	-					
西二十一番町61	1	2	1	1					
西二十一番町62	15	34	16	18					
西二十一番町63	8	22	13	9					
西二十一番町64	5	17	8	9					
西二十一番町65	2	4	1	3					
西二十一番町66	7	18	9	9					
西二十一番町67	14	24	10	14					
西二十一番町68	7	19	10	9					
西二十一番町69	10	25	10	15					

第7表 世帯数及び男女別人口 - 住居表示区域(街区)(続き)

地 域	世帯数	人 口			地 域	世帯数	人 口		
		総 数	男	女			総 数	男	女
西二十三番町総数	707	1,579	747	832	元町西一丁目総数	111	286	136	150
西二十三番町1	96	113	63	50	元町西一丁目1	13	40	22	18
西二十三番町2	7	19	8	11	元町西一丁目2	16	40	21	19
西二十三番町3	19	55	29	26	元町西一丁目3	5	11	5	6
西二十三番町4		欠	番		元町西一丁目4		欠	番	
西二十三番町5	26	50	21	29	元町西一丁目5	13	37	18	19
西二十三番町6	15	33	13	20	元町西一丁目6	17	43	18	25
西二十三番町7	11	27	12	15	元町西一丁目7	11	29	13	16
西二十三番町8	13	25	10	15	元町西一丁目8	9	23	9	14
西二十三番町9		欠	番		元町西一丁目9		欠	番	
西二十三番町10	28	68	34	34	元町西一丁目10	2	6	4	2
西二十三番町11	24	57	31	26	元町西一丁目11	-	-	-	-
西二十三番町12	19	52	23	29	元町西一丁目12	2	6	2	4
西二十三番町13	20	47	26	21	元町西一丁目13	20	43	19	24
西二十三番町14	14	27	11	16	元町西一丁目14	3	8	5	3
西二十三番町15	17	41	19	22	元町西二丁目総数	199	489	245	244
西二十三番町16	18	43	23	20	元町西二丁目1	7	18	8	10
西二十三番町17	5	16	6	10	元町西二丁目2	12	39	19	20
西二十三番町18	15	34	16	18	元町西二丁目3	27	50	20	30
西二十三番町19	19	46	21	25	元町西二丁目4		欠	番	
西二十三番町20	12	32	13	19	元町西二丁目5	36	73	44	29
西二十三番町21	6	15	7	8	元町西二丁目6	15	30	16	14
西二十三番町22	16	36	16	20	元町西二丁目7	5	11	5	6
西二十三番町23	14	38	19	19	元町西二丁目8	29	79	40	39
西二十三番町24	15	25	13	12	元町西二丁目9		欠	番	
西二十三番町25	-	-	-	-	元町西二丁目10	17	49	24	25
西二十三番町26	-	-	-	-	元町西二丁目11	16	46	22	24
西二十三番町27	-	-	-	-	元町西二丁目12	17	31	16	15
西二十三番町28	-	-	-	-	元町西二丁目13	18	63	31	32
西二十三番町29	-	-	-	-	元町西三丁目総数	143	346	162	184
西二十三番町30	15	24	10	14	元町西三丁目1	25	53	21	32
西二十三番町31	9	25	11	14	元町西三丁目2	8	22	11	11
西二十三番町32	2	3	1	2	元町西三丁目3	18	43	21	22
西二十三番町33	12	27	13	14	元町西三丁目4		欠	番	
西二十三番町34	12	28	11	17	元町西三丁目5	19	44	20	24
西二十三番町35	14	25	11	14	元町西三丁目6	14	34	17	17
西二十三番町36	2	4	2	2	元町西三丁目7	20	49	24	25
西二十三番町37	13	21	9	12	元町西三丁目8	6	14	8	6
西二十三番町38	10	26	12	14	元町西三丁目9		欠	番	
西二十三番町39	15	33	17	16	元町西三丁目10	16	48	25	23
西二十三番町40	10	27	12	15	元町西三丁目11	6	15	4	11
西二十三番町41	11	32	17	15	元町西三丁目12	11	24	11	13
西二十三番町42		欠	番		元町西四丁目総数	73	163	74	89
西二十三番町43	2	10	3	7	元町西四丁目1	2	5	2	3
西二十三番町44	13	37	19	18	元町西四丁目2	5	7	4	3
西二十三番町45	13	38	15	23	元町西四丁目3	5	12	4	8
西二十三番町46	16	38	15	23	元町西四丁目4		欠	番	
西二十三番町47	3	12	4	8	元町西四丁目5	7	9	3	6
西二十三番町48	6	15	8	7	元町西四丁目6	18	45	23	22
西二十三番町49		欠	番		元町西四丁目7	12	33	12	21
西二十三番町50	2	5	2	3	元町西四丁目8	16	35	17	18
西二十三番町51	-	-	-	-	元町西四丁目9		欠	番	
西二十三番町52	-	-	-	-	元町西四丁目10	2	6	4	2
西二十三番町53	-	-	-	-	元町西四丁目11	3	6	3	3
西二十三番町54	1	4	1	3	元町西四丁目12	3	5	2	3
西二十三番町55	17	38	15	23					
西二十三番町56	13	37	18	19					
西二十三番町57	19	47	24	23					
西二十三番町58	23	60	29	31					
西二十三番町59	17	45	25	20					
西二十三番町60	8	19	9	10					

第7表 世帯数及び男女別人口 - 住居表示区域(街区)(続き)

地 域	世帯数	人 口			地 域	世帯数	人 口		
		総 数	男	女			総 数	男	女
元町西五丁目総数	116	312	160	152	元町東三丁目総数	50	101	50	51
元町西五丁目1	-	-	-	-	元町東三丁目1	17	31	13	18
元町西五丁目2	2	4	2	2	元町東三丁目2	22	50	29	21
元町西五丁目3	13	44	24	20	元町東三丁目3	-	-	-	-
元町西五丁目4	-	欠	番	-	元町東三丁目4	-	欠	番	-
元町西五丁目5	7	14	7	7	元町東三丁目5	10	18	7	11
元町西五丁目6	9	33	17	16	元町東三丁目6	-	-	-	-
元町西五丁目7	5	15	8	7	元町東三丁目7	1	2	1	1
元町西五丁目8	13	33	19	14	元町東三丁目総数	134	306	143	163
元町西五丁目9	-	欠	番	-	元町東四丁目1	13	29	13	16
元町西五丁目10	15	41	23	18	元町東四丁目2	7	16	7	9
元町西五丁目11	2	5	2	3	元町東四丁目3	9	26	13	13
元町西五丁目12	-	-	-	-	元町東四丁目4	-	欠	番	-
元町西五丁目13	7	23	8	15	元町東四丁目5	9	26	13	13
元町西五丁目14	4	12	5	7	元町東四丁目6	9	20	9	11
元町西五丁目15	26	47	24	23	元町東四丁目7	18	45	22	23
元町西五丁目16	9	29	14	15	元町東四丁目8	-	-	-	-
元町西五丁目17	2	6	4	2	元町東四丁目9	-	欠	番	-
元町西五丁目18	-	-	-	-	元町東四丁目10	8	21	10	11
元町西五丁目19	-	-	-	-	元町東四丁目11	15	26	11	15
元町西五丁目20	2	6	3	3	元町東四丁目12	-	-	-	-
元町西六丁目総数	66	158	78	80	元町東四丁目13	-	欠	番	-
元町西六丁目1	4	9	4	5	元町東四丁目14	3	5	2	3
元町西六丁目2	-	-	-	-	元町東四丁目15	12	22	8	14
元町西六丁目3	3	8	4	4	元町東四丁目16	18	42	20	22
元町西六丁目4	-	欠	番	-	元町東四丁目17	13	28	15	13
元町西六丁目5	11	27	12	15	元町東五丁目総数	169	379	173	206
元町西六丁目6	2	4	3	1	元町東五丁目1	6	12	7	5
元町西六丁目7	-	-	-	-	元町東五丁目2	27	54	24	30
元町西六丁目8	14	30	15	15	元町東五丁目3	8	18	6	12
元町西六丁目9	-	欠	番	-	元町東五丁目4	-	欠	番	-
元町西六丁目10	-	-	-	-	元町東五丁目5	26	70	29	41
元町西六丁目11	7	12	8	4	元町東五丁目6	19	52	27	25
元町西六丁目12	-	-	-	-	元町東五丁目7	-	-	-	-
元町西六丁目13	12	35	16	19	元町東五丁目8	11	33	15	18
元町西六丁目14	13	33	16	17	元町東五丁目9	-	欠	番	-
元町東一丁目総数	57	137	68	69	元町東五丁目10	3	10	6	4
元町東一丁目1	3	5	2	3	元町東五丁目11	29	46	20	26
元町東一丁目2	4	8	3	5	元町東五丁目12	28	45	20	25
元町東一丁目3	5	12	7	5	元町東五丁目13	-	-	-	-
元町東一丁目4	-	欠	番	-	元町東五丁目14	2	3	1	2
元町東一丁目5	3	8	5	3	元町東五丁目15	2	8	4	4
元町東一丁目6	-	-	-	-	元町東五丁目16	5	15	6	9
元町東一丁目7	-	欠	番	-	元町東五丁目17	3	13	8	5
元町東一丁目8	2	5	1	4	元町東五丁目総数	136	325	152	173
元町東一丁目9	-	欠	番	-	ひがしの一丁目1	11	25	11	14
元町東一丁目10	-	欠	番	-	ひがしの一丁目2	6	13	6	7
元町東一丁目11	2	3	1	2	ひがしの一丁目3	1	3	1	2
元町東一丁目12	11	32	16	16	ひがしの一丁目4	-	欠	番	-
元町東一丁目13	2	5	3	2	ひがしの一丁目5	13	30	15	15
元町東一丁目14	12	33	16	17	ひがしの一丁目6	-	-	-	-
元町東一丁目15	-	-	-	-	ひがしの一丁目7	4	8	2	6
元町東一丁目16	-	欠	番	-	ひがしの一丁目8	5	17	8	9
元町東一丁目17	13	26	14	12	ひがしの一丁目9	-	欠	番	-
元町東二丁目総数	208	507	243	264	ひがしの一丁目10	-	-	-	-
元町東二丁目1	12	29	16	13	ひがしの一丁目11	7	17	7	10
元町東二丁目2	10	32	16	16	ひがしの一丁目12	14	37	16	21
元町東二丁目3	18	40	20	20	ひがしの一丁目13	2	8	4	4
元町東二丁目4	-	欠	番	-	ひがしの一丁目14	5	13	5	8
元町東二丁目5	18	44	22	22	ひがしの一丁目15	5	14	9	5
元町東二丁目6	29	60	20	40	ひがしの一丁目16	18	37	17	20
元町東二丁目7	14	37	21	16	ひがしの一丁目17	21	50	24	26
元町東二丁目8	17	46	24	22	ひがしの一丁目18	17	39	21	18
元町東二丁目9	-	欠	番	-	ひがしの一丁目19	7	14	6	8
元町東二丁目10	10	25	13	12					
元町東二丁目11	27	60	35	25					
元町東二丁目12	3	8	4	4					
元町東二丁目13	10	25	10	15					
元町東二丁目14	12	27	9	18					
元町東二丁目15	5	9	4	5					
元町東二丁目16	23	65	29	36					

第7表 世帯数及び男女別人口 - 住居表示区域(街区)(続き)

地 域	世 帯 数	人 口		
		総 数	男	女
ひがしの二丁目総数	316	837	393	444
ひがしの二丁目1	19	67	36	31
ひがしの二丁目2		欠	番	
ひがしの二丁目3		欠	番	
ひがしの二丁目4		欠	番	
ひがしの二丁目5	16	42	20	22
ひがしの二丁目6	5	12	6	6
ひがしの二丁目7	14	26	13	13
ひがしの二丁目8	14	33	14	19
ひがしの二丁目9		欠	番	
ひがしの二丁目10	10	25	11	14
ひがしの二丁目11	9	23	9	14
ひがしの二丁目12	12	25	10	15
ひがしの二丁目13	18	51	21	30
ひがしの二丁目14	14	49	23	26
ひがしの二丁目15	15	45	22	23
ひがしの二丁目16	15	29	16	13
ひがしの二丁目17	14	37	15	22
ひがしの二丁目18	15	40	18	22
ひがしの二丁目19	13	23	11	12
ひがしの二丁目20	4	6	2	4
ひがしの二丁目21	12	28	12	16
ひがしの二丁目22	14	38	16	22
ひがしの二丁目23	12	27	13	14
ひがしの二丁目24	7	22	12	10
ひがしの二丁目25	16	56	26	30
ひがしの二丁目26	11	24	11	13
ひがしの二丁目27	13	44	25	19
ひがしの二丁目28	7	16	9	7
ひがしの二丁目29	10	25	10	15
ひがしの二丁目30	7	24	12	12
一本木沢一丁目総数	119	323	150	173
一本木沢一丁目1	-	-	-	-
一本木沢一丁目2	12	34	16	18
一本木沢一丁目3	24	73	34	39
一本木沢一丁目4		欠	番	
一本木沢一丁目5	15	37	16	21
一本木沢一丁目6	20	57	27	30
一本木沢一丁目7	2	6	2	4
一本木沢一丁目8	17	43	21	22
一本木沢一丁目9		欠	番	
一本木沢一丁目10	11	31	13	18
一本木沢一丁目11	18	42	21	21
一本木沢二丁目総数	59	149	70	79
一本木沢二丁目1	15	49	23	26
一本木沢二丁目2	12	25	11	14
一本木沢二丁目3	6	20	11	9
一本木沢二丁目4		欠	番	
一本木沢二丁目5	5	14	7	7
一本木沢二丁目6	9	18	9	9
一本木沢二丁目7	12	23	9	14

第8表 世帯数及び男女別人口 - 大字(字)

地 域	世 帯 数	人 口			地 域	世 帯 数	人 口		
		総 数	男	女			総 数	男	女
大 字 総 数	11,392	30,978	15,070	15,908	大 字 切 田 総 数	333	998	477	521
大 字 三 本 木 総 数	4,223	10,790	5,260	5,530	大 字 明 雨 戸 池	1	3	2	1
字 一 稻 本 木 沢 吉	357	955	490	465	字 雨 池 根	-	-	-	-
字 牛 泊	368	999	492	507	字 雨 家 岩	-	-	-	-
字 上 北 平	115	281	129	152	字 雨 家 岩 下	-	-	-	-
字 倉 手	303	756	341	415	字 牛 牛 大 船	6	23	9	14
字 佐 井 幅	348	883	425	458	字 牛 牛 大 船 沢	-	-	-	-
字 里 井 ノ 沢 幅	72	195	94	101	字 牛 牛 大 船 沢 畑	-	-	-	-
字 下 川 原	170	407	204	203	字 牛 牛 大 船 沢 畑 地	2	4	3	1
字 下 千 歳	9	27	13	14	字 牛 牛 大 船 沢 畑 地 紙	-	-	-	-
字 並 木 西	-	-	-	-	字 牛 牛 大 船 沢 畑 地 紙 山	-	-	-	-
字 西 金 小 崎	358	886	421	465	字 牛 牛 大 船 沢 畑 地 紙 山 平	-	-	-	-
字 野 東 小 金 遠 崎	257	681	349	332	字 牛 牛 大 船 沢 畑 地 紙 山 平 後	2	7	4	3
字 間 矢 赤 沼 総 数	17	51	22	29	字 牛 牛 大 船 沢 畑 地 紙 山 平 後 川	-	-	-	-
大 字 明 姥 川 川	374	1,003	502	501	字 牛 牛 大 船 沢 畑 地 紙 山 平 後 川 谷	7	27	11	16
字 上 上 田 川	506	1,310	616	694	字 牛 牛 大 船 沢 畑 地 紙 山 平 後 川 谷 ノ	-	-	-	-
字 下 下 寺 沼	391	1,074	528	546	字 牛 牛 大 船 沢 畑 地 紙 山 平 後 川 谷 ノ 森	14	36	21	15
字 寺 沼 前	209	270	139	131	字 牛 牛 大 船 沢 畑 地 紙 山 平 後 川 谷 ノ 森 瀬	1	2	1	1
字 向 芳 和	95	247	120	127	字 牛 牛 大 船 沢 畑 地 紙 山 平 後 川 谷 ノ 森 瀬 後	6	26	11	15
	178	469	232	237	字 牛 牛 大 船 沢 畑 地 紙 山 平 後 川 谷 ノ 森 瀬 後 川 切	-	-	-	-
	70	207	102	105	字 牛 牛 大 船 沢 畑 地 紙 山 平 後 川 谷 ノ 森 瀬 後 川 切 印	9	25	13	12
	26	89	41	48	字 牛 牛 大 船 沢 畑 地 紙 山 平 後 川 谷 ノ 森 瀬 後 川 切 印 久	-	-	-	-
	302	814	386	428	字 牛 牛 大 船 沢 畑 地 紙 山 平 後 川 谷 ノ 森 瀬 後 川 切 印 久 ノ	-	-	-	-
	28	85	41	44	字 牛 牛 大 船 沢 畑 地 紙 山 平 後 川 谷 ノ 森 瀬 後 川 切 印 久 ノ 間	9	25	13	12
	-	-	-	-	字 牛 牛 大 船 沢 畑 地 紙 山 平 後 川 谷 ノ 森 瀬 後 川 切 印 久 ノ 間 大	-	-	-	-
	11	36	16	20	字 牛 牛 大 船 沢 畑 地 紙 山 平 後 川 谷 ノ 森 瀬 後 川 切 印 久 ノ 間 大 沼	52	125	65	60
	-	-	-	-	字 牛 牛 大 船 沢 畑 地 紙 山 平 後 川 谷 ノ 森 瀬 後 川 切 印 久 ノ 間 大 沼 月	1	1	0	1
	7	24	10	14	字 牛 牛 大 船 沢 畑 地 紙 山 平 後 川 谷 ノ 森 瀬 後 川 切 印 久 ノ 間 大 沼 月 久	12	28	13	15
	164	403	189	214	字 牛 牛 大 船 沢 畑 地 紙 山 平 後 川 谷 ノ 森 瀬 後 川 切 印 久 ノ 間 大 沼 月 久 在	9	36	15	21
	2	3	2	1	字 牛 牛 大 船 沢 畑 地 紙 山 平 後 川 谷 ノ 森 瀬 後 川 切 印 久 ノ 間 大 沼 月 久 在 安	38	122	59	63
	45	116	59	57	字 牛 牛 大 船 沢 畑 地 紙 山 平 後 川 谷 ノ 森 瀬 後 川 切 印 久 ノ 間 大 沼 月 久 在 安 谷	-	-	-	-
	14	34	16	18	字 牛 牛 大 船 沢 畑 地 紙 山 平 後 川 谷 ノ 森 瀬 後 川 切 印 久 ノ 間 大 沼 月 久 在 安 谷 ノ	16	41	21	20
	26	93	43	50	字 牛 牛 大 船 沢 畑 地 紙 山 平 後 川 谷 ノ 森 瀬 後 川 切 印 久 ノ 間 大 沼 月 久 在 安 谷 ノ 川	28	67	28	39
	-	-	-	-	字 牛 牛 大 船 沢 畑 地 紙 山 平 後 川 谷 ノ 森 瀬 後 川 切 印 久 ノ 間 大 沼 月 久 在 安 谷 ノ 川 田	3	7	4	3
	5	20	10	10	字 牛 牛 大 船 沢 畑 地 紙 山 平 後 川 谷 ノ 森 瀬 後 川 切 印 久 ノ 間 大 沼 月 久 在 安 谷 ノ 川 田 岩	12	47	23	24
					字 牛 牛 大 船 沢 畑 地 紙 山 平 後 川 谷 ノ 森 瀬 後 川 切 印 久 ノ 間 大 沼 月 久 在 安 谷 ノ 川 田 岩 ノ	15	53	23	30
					字 牛 牛 大 船 沢 畑 地 紙 山 平 後 川 谷 ノ 森 瀬 後 川 切 印 久 ノ 間 大 沼 月 久 在 安 谷 ノ 川 田 岩 ノ 久	8	27	12	15
					字 牛 牛 大 船 沢 畑 地 紙 山 平 後 川 谷 ノ 森 瀬 後 川 切 印 久 ノ 間 大 沼 月 久 在 安 谷 ノ 川 田 岩 ノ 久 屋	-	-	-	-
					字 牛 牛 大 船 沢 畑 地 紙 山 平 後 川 谷 ノ 森 瀬 後 川 切 印 久 ノ 間 大 沼 月 久 在 安 谷 ノ 川 田 岩 ノ 久 屋 中	3	6	3	3
					字 牛 牛 大 船 沢 畑 地 紙 山 平 後 川 谷 ノ 森 瀬 後 川 切 印 久 ノ 間 大 沼 月 久 在 安 谷 ノ 川 田 岩 ノ 久 屋 中 長	-	-	-	-
					字 牛 牛 大 船 沢 畑 地 紙 山 平 後 川 谷 ノ 森 瀬 後 川 切 印 久 ノ 間 大 沼 月 久 在 安 谷 ノ 川 田 岩 ノ 久 屋 中 長 夏	17	63	31	32
					字 牛 牛 大 船 沢 畑 地 紙 山 平 後 川 谷 ノ 森 瀬 後 川 切 印 久 ノ 間 大 沼 月 久 在 安 谷 ノ 川 田 岩 ノ 久 屋 中 長 夏 西	-	-	-	-
					字 牛 牛 大 船 沢 畑 地 紙 山 平 後 川 谷 ノ 森 瀬 後 川 切 印 久 ノ 間 大 沼 月 久 在 安 谷 ノ 川 田 岩 ノ 久 屋 中 長 夏 西 糠	-	-	-	-
					字 牛 牛 大 船 沢 畑 地 紙 山 平 後 川 谷 ノ 森 瀬 後 川 切 印 久 ノ 間 大 沼 月 久 在 安 谷 ノ 川 田 岩 ノ 久 屋 中 長 夏 西 糠 野	-	-	-	-
					字 牛 牛 大 船 沢 畑 地 紙 山 平 後 川 谷 ノ 森 瀬 後 川 切 印 久 ノ 間 大 沼 月 久 在 安 谷 ノ 川 田 岩 ノ 久 屋 中 長 夏 西 糠 野 月	2	5	4	1
					字 牛 牛 大 船 沢 畑 地 紙 山 平 後 川 谷 ノ 森 瀬 後 川 切 印 久 ノ 間 大 沼 月 久 在 安 谷 ノ 川 田 岩 ノ 久 屋 中 長 夏 西 糠 野 月 久	3	9	4	5
					字 牛 牛 大 船 沢 畑 地 紙 山 平 後 川 谷 ノ 森 瀬 後 川 切 印 久 ノ 間 大 沼 月 久 在 安 谷 ノ 川 田 岩 ノ 久 屋 中 長 夏 西 糠 野 月 久 保	8	32	13	19
					字 牛 牛 大 船 沢 畑 地 紙 山 平 後 川 谷 ノ 森 瀬 後 川 切 印 久 ノ 間 大 沼 月 久 在 安 谷 ノ 川 田 岩 ノ 久 屋 中 長 夏 西 糠 野 月 久 保 池	-	-	-	-
					字 牛 牛 大 船 沢 畑 地 紙 山 平 後 川 谷 ノ 森 瀬 後 川 切 印 久 ノ 間 大 沼 月 久 在 安 谷 ノ 川 田 岩 ノ 久 屋 中 長 夏 西 糠 野 月 久 保 池 月	-	-	-	-
					字 牛 牛 大 船 沢 畑 地 紙 山 平 後 川 谷 ノ 森 瀬 後 川 切 印 久 ノ 間 大 沼 月 久 在 安 谷 ノ 川 田 岩 ノ 久 屋 中 長 夏 西 糠 野 月 久 保 池 月 居	4	12	5	7
					字 牛 牛 大 船 沢 畑 地 紙 山 平 後 川 谷 ノ 森 瀬 後 川 切 印 久 ノ 間 大 沼 月 久 在 安 谷 ノ 川 田 岩 ノ 久 屋 中 長 夏 西 糠 野 月 久 保 池 月 居 鹿	6	16	8	8
					字 牛 牛 大 船 沢 畑 地 紙 山 平 後 川 谷 ノ 森 瀬 後 川 切 印 久 ノ 間 大 沼 月 久 在 安 谷 ノ 川 田 岩 ノ 久 屋 中 長 夏 西 糠 野 月 久 保 池 月 居 鹿 野	-	-	-	-
					字 牛 牛 大 船 沢 畑 地 紙 山 平 後 川 谷 ノ 森 瀬 後 川 切 印 久 ノ 間 大 沼 月 久 在 安 谷 ノ 川 田 岩 ノ 久 屋 中 長 夏 西 糠 野 月 久 保 池 月 居 鹿 野 熊	-	-	-	-
					字 牛 牛 大 船 沢 畑 地 紙 山 平 後 川 谷 ノ 森 瀬 後 川 切 印 久 ノ 間 大 沼 月 久 在 安 谷 ノ 川 田 岩 ノ 久 屋 中 長 夏 西 糠 野 月 久 保 池 月 居 鹿 野 熊 地	9	30	11	19
					字 牛 牛 大 船 沢 畑 地 紙 山 平 後 川 谷 ノ 森 瀬 後 川 切 印 久 ノ 間 大 沼 月 久 在 安 谷 ノ 川 田 岩 ノ 久 屋 中 長 夏 西 糠 野 月 久 保 池 月 居 鹿 野 熊 地 世	-	-	-	-
					字 牛 牛 大 船 沢 畑 地 紙 山 平 後 川 谷 ノ 森 瀬 後 川 切 印 久 ノ 間 大 沼 月 久 在 安 谷 ノ 川 田 岩 ノ 久 屋 中 長 夏 西 糠 野 月 久 保 池 月 居 鹿 野 熊 地 世 又	-	-	-	-
					字 牛 牛 大 船 沢 畑 地 紙 山 平 後 川 谷 ノ 森 瀬 後 川 切 印 久 ノ 間 大 沼 月 久 在 安 谷 ノ 川 田 岩 ノ 久 屋 中 長 夏 西 糠 野 月 久 保 池 月 居 鹿 野 熊 地 世 又 上	-	-	-	-
					字 牛 牛 大 船 沢 畑 地 紙 山 平 後 川 谷 ノ 森 瀬 後 川 切 印 久 ノ 間 大 沼 月 久 在 安 谷 ノ 川 田 岩 ノ 久 屋 中 長 夏 西 糠 野 月 久 保 池 月 居 鹿 野 熊 地 世 又 上 原	10	25	15	10
					字 牛 牛 大 船 沢 畑 地 紙 山 平 後 川 谷 ノ 森 瀬 後 川 切 印 久 ノ 間 大 沼 月 久 在 安 谷 ノ 川 田 岩 ノ 久 屋 中 長 夏 西 糠 野 月 久 保 池 月 居 鹿 野 熊 地 世 又 上 原 田	17	52	29	23
					字 牛 牛 大 船 沢 畑 地 紙 山 平 後 川 谷 ノ 森 瀬 後 川 切 印 久 ノ 間 大 沼 月 久 在 安 谷 ノ 川 田 岩 ノ 久 屋 中 長 夏 西 糠 野 月 久 保 池 月 居 鹿 野 熊 地 世 又 上 原 田 地	12	41	16	25

第8表 世帯数及び男女別人口 - 大字(字) (続き)

地 域	世 帯 数	人 口			地 域	世 帯 数	人 口		
		総 数	男	女			総 数	男	女
大字深持総	603	1,722	799	923	大字洞内総	868	2,426	1,160	1,266
数内戸	1	7	2	5	数沢上下	12	48	21	27
字相明	7	23	10	13	字芦家	10	32	14	18
字家家ノ	-	-	-	-	字家ノ	7	33	16	17
字家後ノ	1	3	1	2	字家井ノ	6	21	11	10
字梅梅ノ	17	51	25	26	字家井ノ	250	612	272	340
字梅家ノ	-	-	-	-	字梅後ノ	-	-	-	-
字梅山ノ	7	28	11	17	字梅上ノ	217	497	249	248
字梅大川	-	-	-	-	字梅上ノ	-	-	-	-
字梅大川	1	3	1	2	字梅上ノ	6	17	7	10
字梅大川	5	18	9	9	字梅上ノ	-	-	-	-
字梅大川	5	12	8	4	字梅上ノ	-	-	-	-
字梅大川	3	7	2	5	字梅上ノ	22	66	28	38
字梅大川	-	-	-	-	字梅上ノ	12	45	22	23
字梅大川	13	33	16	17	字梅上ノ	-	-	-	-
字梅大川	5	14	7	7	字梅上ノ	10	47	24	23
字梅大川	4	16	10	6	字梅上ノ	17	66	31	35
字梅大川	8	23	11	12	字梅上ノ	18	50	23	27
字梅大川	-	-	-	-	字梅上ノ	9	31	14	17
字梅大川	31	88	48	40	字梅上ノ	-	-	-	-
字梅大川	7	19	7	12	字梅上ノ	7	28	17	11
字梅大川	3	10	3	7	字梅上ノ	46	129	61	68
字梅大川	1	1	0	1	字梅上ノ	2	6	3	3
字梅大川	5	15	8	7	字梅上ノ	18	60	32	28
字梅大川	14	49	24	25	字梅上ノ	-	-	-	-
字梅大川	19	73	31	42	字梅上ノ	1	2	1	1
字梅大川	36	129	64	65	字梅上ノ	1	1	1	0
字梅大川	15	47	25	22	字梅上ノ	-	-	-	-
字梅大川	45	139	67	72	字梅上ノ	9	32	19	13
字梅大川	-	-	-	-	字梅上ノ	5	19	10	9
字梅大川	14	53	29	24	字梅上ノ	2	2	2	0
字梅大川	15	38	16	22	字梅上ノ	41	131	61	70
字梅大川	-	-	-	-	字梅上ノ	1	3	1	2
字梅大川	5	12	5	7	字梅上ノ	27	88	47	41
字梅大川	118	154	44	110	字梅上ノ	-	-	-	-
字梅大川	83	287	141	146	字梅上ノ	-	-	-	-
字梅大川	-	-	-	-	字梅上ノ	45	147	69	78
字梅大川	22	73	32	41	字梅上ノ	5	20	10	10
字梅大川	18	46	22	24	字梅上ノ	22	80	38	42
字梅大川	5	21	12	9	字梅上ノ	-	-	-	-
字梅大川	6	27	14	13	字梅上ノ	-	-	-	-
字梅大川	54	180	80	100	字梅上ノ	-	-	-	-
字梅大川	10	23	14	9	字梅上ノ	25	77	36	41
					字梅上ノ	-	-	-	-
					字梅上ノ	15	36	20	16

第8表 世帯数及び男女別人口 - 大字(字) (続き)

地 域	世 帯 数	人 口			地 域	世 帯 数	人 口		
		総 数	男	女			総 数	男	女
大字大田総	368	1,111	572	539	大字相坂総	1,585	4,290	2,081	2,209
字有池	3	10	5	5	字石相	-	-	-	-
字芋久	7	20	10	10	字相落	160	473	234	239
字牛久	22	63	33	30	字上鴨	-	-	-	-
字姥懐	27	106	50	56	字上小前	2	6	4	2
字大下	5	8	5	3	字上下	-	-	-	-
字大大	25	93	51	42	字下鴨	377	975	472	503
字大大	22	65	32	33	字下白	-	-	-	-
字北野	-	-	-	-	字高清	2	7	4	3
字久根	59	177	91	86	字高見	395	1,041	500	541
字小笹	2	9	4	5	字高下	328	809	378	431
字左ノ	1	2	1	1	字長輪	128	372	181	191
字下下	13	35	18	17	字箕輪	8	26	13	13
字李下	-	-	-	-	字六日	75	244	119	125
字蒼外	22	64	32	32	字六日	1	2	1	1
字堤長	15	40	20	20	字日向	82	250	132	118
字鍋橋	5	12	6	6	字向若	8	30	12	18
字葉ノ	11	32	14	18	字藤島	-	-	-	-
字早前	-	-	-	-	大字明工	-	-	-	-
大字馬洗	2	6	4	2	字右後	206	583	288	295
字上下	24	97	52	45	字内大	-	-	-	-
字立崎	1	3	2	1	字角倉	-	-	-	-
字小立	2	8	3	5	字頭上	-	-	-	-
字堤中	10	41	20	21	字神上	13	27	12	15
字猫燒	69	154	86	68	字上川	-	-	-	-
字山ノ	21	66	33	33	字小狐	2	6	2	4
大字八斗	19	55	24	31	字小妻	1	3	2	1
字家伊	8	29	13	16	字境坂	5	16	8	8
字大砂	11	26	11	15	字夕野	7	20	9	11
字八林	49	174	83	91	字前山	5	14	6	8
字豊ケ	-	-	-	-	字明ノ	23	70	33	37
大字豊	18	59	27	32	字鷹ノ	6	27	13	14
	18	74	39	35	字堤樋	4	6	3	3
	2	3	1	2	字中中	-	-	-	-
	9	32	14	18	字中長	2	13	7	6
	2	6	2	4	字苗代	22	42	17	25
	-	-	-	-	字西東	6	11	8	3
	223	667	341	326	字藤古	-	-	-	-
	138	408	213	195	字米前	1	1	1	0
	22	75	41	34	字前藥	1	3	2	1
	-	-	-	-	字砂八	80	242	124	118
	53	157	76	81	字林ノ	-	-	-	-
	7	17	7	10	字豊ケ	1	3	1	2
	3	10	4	6	大字豊	-	-	-	-
	31	104	50	54		-	-	-	-
	31	104	50	54		-	-	-	-

第8表 世帯数及び男女別人口 - 大字(字) (続き)

地 域	世 帯 数	人 口			地 域	世 帯 数	人 口		
		総 数	男	女			総 数	男	女
大字 伝法寺総	152	433	221	212	大字 米田続	7	27	12	15
字 泉田	29	93	46	47	字 竹館	-	-	-	-
字 糸田	-	-	-	-	字 館種	24	77	34	43
字 大釜	-	-	-	-	字 段力	2	9	5	4
字 大金	21	53	29	24	字 血長	-	-	-	-
字 上上	5	17	6	11	字 月土	-	-	-	-
字 黒下	15	39	18	21	字 中長	1	1	1	0
字 瀬千	13	38	22	16	字 長梨	10	25	14	11
字 着平	2	5	3	2	字 苗根	1	1	0	1
字 館寺	9	35	18	17	字 野ヒ	-	-	-	-
字 馳羽	4	11	5	6	字 冷深	-	-	-	-
字 八葉	2	4	2	2	字 二松	12	37	17	20
字 荊盲	-	-	-	-	字 万向	7	16	7	9
字 本和	16	41	19	22	字 山内	2	7	2	5
大字 米田	-	-	-	-	字 山内	1	3	2	1
字 ア雨	32	86	48	38	字 山内	22	64	35	29
字 雨雨	1	3	1	2	字 山内	-	-	-	-
字 雨家	3	8	4	4	字 山内	40	109	61	48
字 石一	345	1,018	517	501	字 山内	1	2	1	1
字 牛鵜	-	-	-	-	字 山内	2	5	0	5
字 内大	6	21	10	11	字 山内	11	25	14	11
字 大岡	4	10	7	3	字 山内	8	18	7	11
字 上壁	3	8	4	4	字 山内	4	12	7	5
字 壁良	14	43	25	18	字 山内	-	-	-	-
字 加北	31	104	54	50	字 山内	2	4	3	1
字 清ク	-	-	-	-	字 山内	2	2	1	1
字 小ゴ	-	-	-	-	字 山内	-	-	-	-
字 小午	2	8	4	4	字 山内	-	-	-	-
字 午細	1	6	3	3	字 山内	-	-	-	-
字 細境	2	7	3	4	字 山内	-	-	-	-
字 桜笹	2	3	1	2	字 山内	-	-	-	-
字 笹佐	19	69	34	35	字 山内	-	-	-	-
字 三下	4	11	6	5	字 山内	-	-	-	-
字 杉筋	18	48	23	25	字 山内	-	-	-	-
字 筋着	-	-	-	-	字 山内	-	-	-	-
字 着外	5	21	11	10	字 山内	-	-	-	-
字 平向	1	1	1	0	字 山内	-	-	-	-
字 平向	3	6	5	1	字 山内	-	-	-	-
字 平向	2	2	1	1	字 山内	-	-	-	-
字 平向	-	-	-	-	字 山内	-	-	-	-
字 平向	5	12	6	6	字 山内	-	-	-	-
字 平向	-	-	-	-	字 山内	-	-	-	-
字 平向	-	-	-	-	字 山内	-	-	-	-
字 平向	-	-	-	-	字 山内	-	-	-	-
字 平向	21	50	25	25	字 山内	-	-	-	-

第8表 世帯数及び男女別人口 - 大字(字) (続き)

地 域	世 帯 数	人 口			地 域	世 帯 数	人 口		
		総 数	男	女			総 数	男	女
大字大不動総	231	360	202	158	大字滝沢総	174	461	217	244
字漆大久久	3	11	5	6	字赤伏	-	-	-	-
字大大反	2	4	3	1	字赤明	36	83	36	47
字大大平久	-	-	-	-	字銀漆	1	4	2	2
字大大平久	4	9	4	5	字銀漆	-	-	-	-
字大大平久	2	8	4	4	字大木	10	26	11	15
字大大平久	-	-	-	-	字大木	-	-	-	-
字大大平久	-	-	-	-	字大木	-	-	-	-
字大大平久	13	42	19	23	字大木	-	-	-	-
字大大平久	-	-	-	-	字大木	3	10	5	5
字大大平久	-	-	-	-	字大木	-	-	-	-
字大大平久	1	5	3	2	字大木	-	-	-	-
字大大平久	3	8	3	5	字大木	-	-	-	-
字大大平久	-	-	-	-	字大木	3	7	4	3
字大大平久	-	-	-	-	字大木	-	-	-	-
字大大平久	-	-	-	-	字大木	-	-	-	-
字大大平久	-	-	-	-	字大木	-	-	-	-
字大大平久	3	7	3	4	字大木	-	-	-	-
字大大平久	-	-	-	-	字大木	2	3	2	1
字大大平久	-	-	-	-	字大木	9	27	15	12
字大大平久	-	-	-	-	字大木	-	-	-	-
字大大平久	-	-	-	-	字大木	5	10	6	4
字大大平久	1	3	1	2	字大木	12	38	18	20
字大大平久	-	-	-	-	字大木	1	2	1	1
字大大平久	-	-	-	-	字大木	27	71	30	41
字大大平久	10	35	19	16	字大木	-	-	-	-
字大大平久	-	-	-	-	字大木	1	1	1	0
字大大平久	-	-	-	-	字大木	16	52	24	28
字大大平久	-	-	-	-	字大木	-	-	-	-
字大大平久	1	2	1	1	字大木	-	-	-	-
字大大平久	-	-	-	-	字大木	-	-	-	-
字大大平久	38	56	40	16	字大木	1	3	1	2
字大大平久	-	-	-	-	字大木	5	14	6	8
字大大平久	3	5	2	3	字大木	4	14	8	6
字大大平久	7	19	11	8	字大木	17	49	24	25
字大大平久	-	-	-	-	字大木	10	30	15	15
字大大平久	5	11	4	7	字大木	11	17	8	9
字大大平久	-	-	-	-					
字大大平久	-	-	-	-					
字大大平久	135	135	80	55					
字大大平久	-	-	-	-					

第8表 世帯数及び男女別人口 - 大字(字) (続き)

地 域	世 帯 数	人 口			地 域	世 帯 数	人 口		
		総 数	男	女			総 数	男	女
大字 沢田 総	517	1,741	844	897	大字 奥瀬 総	763	2,045	988	1,057
字 沢田 沢	6	18	11	7	字 赤上 石	10	41	19	22
字 芦名 沢	-	-	-	-	字 通黄 瀬	15	52	23	29
字 雨新 屋	2	3	1	2	字 大畑 野	-	-	-	-
字 新市 沢	6	20	8	12	字 大畑 畑	34	99	54	45
字 岩後 井	-	-	-	-	字 大畑 平	15	54	28	26
字 太田 反	-	-	-	-	字 大畑 内	22	67	35	32
字 太田 田	38	140	67	73	字 大畑 向	45	154	75	79
字 太田 上	7	23	10	13	字 大畑 倉	79	234	122	112
字 太田 原	6	27	9	18	字 大畑 目	-	-	-	-
字 太田 道	13	28	12	16	字 大畑 山	208	469	210	259
字 大音 渡	10	37	21	16	字 大畑 道	13	39	14	25
字 大音 道	1	3	1	2	字 大畑 沢	25	60	33	27
字 上笹 田	17	56	29	27	字 大畑 辺	7	24	9	15
字 上笹 端	1	4	2	2	字 大畑 石	-	-	-	-
字 沢田 山	-	-	-	-	字 立 湯	24	58	27	31
字 笹田 地	3	11	4	7	字 立 保	1	3	2	1
字 笹田 洗	1	3	3	0	字 立 田	1	1	1	0
字 下川 原	33	122	58	64	字 立 平	33	75	43	32
字 下川 平	42	138	62	76	字 立 通	-	-	-	-
字 下谷 地	-	-	-	-	字 立 渡	30	68	33	35
字 下谷 合	6	18	10	8	字 立 水	19	58	27	31
字 小着 平	-	-	-	-	字 立 田	14	41	20	21
字 小着 山	16	51	27	24	字 立 田	1	4	2	2
字 袖高 森	1	6	5	1	字 立 田	7	31	15	16
字 袖高 屋	15	47	24	23	字 立 林	-	-	-	-
字 高 山	-	-	-	-	字 立 林	-	-	-	-
字 高 屋	8	34	17	17	字 立 林	-	-	-	-
字 高 屋	8	36	16	20	字 立 林	-	-	-	-
字 高 屋	-	-	-	-	字 立 林	-	-	-	-
字 高 屋	13	34	19	15	字 立 林	-	-	-	-
字 高 屋	17	42	19	23	字 立 林	-	-	-	-
字 高 屋	14	48	21	27	字 立 林	-	-	-	-
字 高 屋	6	14	6	8	字 立 林	-	-	-	-
字 高 屋	-	-	-	-	字 立 林	-	-	-	-
字 高 屋	17	65	31	34	字 立 林	-	-	-	-
字 高 屋	7	16	8	8	字 立 林	-	-	-	-
字 高 屋	30	114	61	53	字 立 林	-	-	-	-
字 高 屋	2	3	2	1	字 立 林	-	-	-	-
字 高 屋	-	-	-	-	字 立 林	-	-	-	-
字 高 屋	-	-	-	-	字 立 林	-	-	-	-
字 高 屋	14	52	26	26	字 立 林	-	-	-	-
字 高 屋	-	-	-	-	字 立 林	-	-	-	-
字 高 屋	4	8	4	4	字 立 林	-	-	-	-
字 高 屋	-	-	-	-	字 立 林	-	-	-	-
字 高 屋	-	-	-	-	字 立 林	-	-	-	-
字 高 屋	9	33	14	19	字 立 林	-	-	-	-
字 高 屋	-	-	-	-	字 立 林	-	-	-	-
字 高 屋	6	35	17	18	字 立 林	-	-	-	-
字 高 屋	15	39	21	18	字 立 林	-	-	-	-
字 高 屋	8	26	13	13	字 立 林	-	-	-	-
字 高 屋	-	-	-	-	字 立 林	-	-	-	-
字 高 屋	14	48	21	27	字 立 林	-	-	-	-
字 高 屋	1	2	1	1	字 立 林	-	-	-	-
字 高 屋	56	181	84	97	字 立 林	-	-	-	-
字 高 屋	23	73	40	33	字 立 林	-	-	-	-
字 高 屋	-	-	-	-	字 立 林	-	-	-	-
字 高 屋	21	83	39	44	字 立 林	-	-	-	-

第8表 世帯数及び男女別人口 - 大字(字) (続き)

地 域	世 帯 数	人 口			地 域	世 帯 数	人 口		
		総 数	男	女			総 数	男	女
大字法量総	400	1,186	560	626	大字法量続	-	-	-	-
字相赤	-	-	-	-	字湯脇	-	-	-	-
字ノ	-	-	-	-	字ノ	-	-	-	-
字有	2	8	5	3	字谷	-	-	-	-
字家家	3	10	6	4	字黒	-	-	-	-
字ノ	37	106	43	63					
字ノ	6	24	10	14					
字姥	-	-	-	-					
字漆	10	33	17	16					
字上	-	-	-	-					
字大	11	41	20	21					
字大	19	61	32	29					
字筋	-	-	-	-					
字角	3	9	4	5					
字柏	-	-	-	-					
字片	3	9	6	3					
字川	16	53	27	26					
字川	14	45	25	20					
字川	8	29	13	16					
字川	9	22	8	14					
字川	-	-	-	-					
字川	7	19	9	10					
字川	3	11	5	6					
字北	-	-	-	-					
字銀	2	6	2	4					
字小	5	15	9	6					
字沢	-	-	-	-					
字ノ	-	-	-	-					
字下	13	35	19	16					
字下	-	-	-	-					
字下	-	-	-	-					
字下	-	-	-	-					
字尻	12	48	22	26					
字新	5	19	9	10					
字杉	-	-	-	-					
字平	2	4	1	3					
字平	2	4	2	2					
字滝	-	-	-	-					
字滝	-	-	-	-					
字館	4	10	6	4					
字段	1	1	1	0					
字鳥	8	21	9	12					
字中	-	-	-	-					
字中	31	106	48	58					
字中	-	-	-	-					
字長	11	26	12	14					
字長	-	-	-	-					
字夏	-	-	-	-					
字七	-	-	-	-					
字林	-	-	-	-					
字府	3	14	5	9					
字札	-	-	-	-					
字溯	24	87	47	40					
字前	29	81	36	45					
字松	2	5	2	3					
字ノ	-	-	-	-					
字水	-	-	-	-					
字道	6	17	8	9					
字向	1	1	1	0					
字焼	60	121	47	74					
字谷	1	1	1	0					
字地	6	29	14	15					
字山	1	4	2	2					
字山	2	5	2	3					
字山	8	20	11	9					
字山	2	5	3	2					
字芳	-	-	-	-					
字蓬	6	15	8	7					
字蓬	-	-	-	-					
字蓬	2	6	3	3					