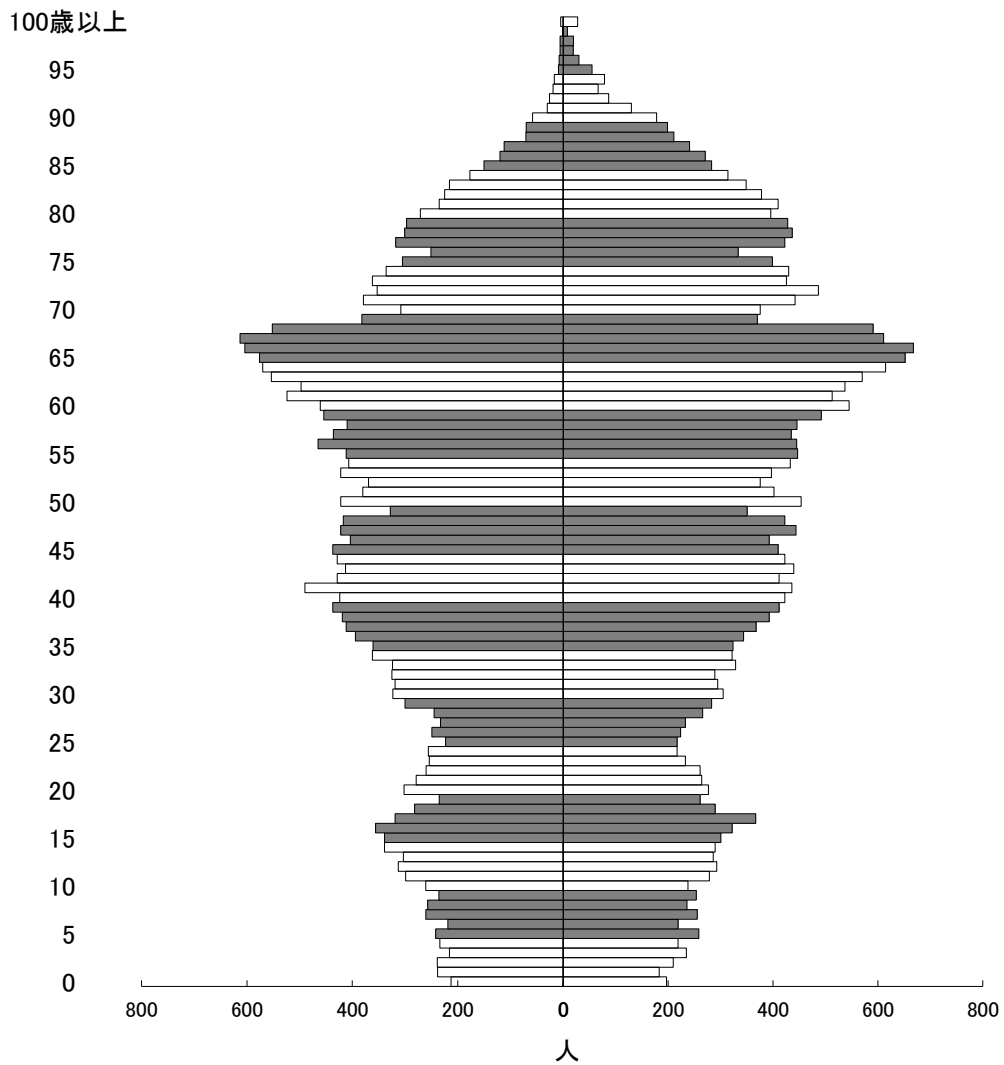


# 住民基本台帳に基づく十和田市の人口

(平成27年9月30日現在)

**総数 63,563 人**

男 30,423 人      女 33,140 人



十和田市企画財政部政策財政課

図1 年齢3区分別人口の推移及び将来推計人口

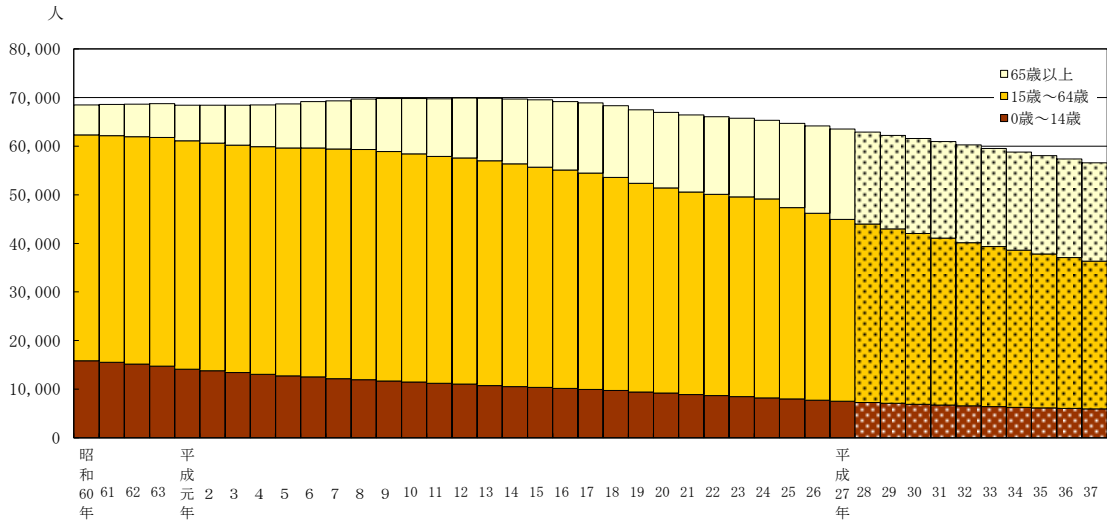
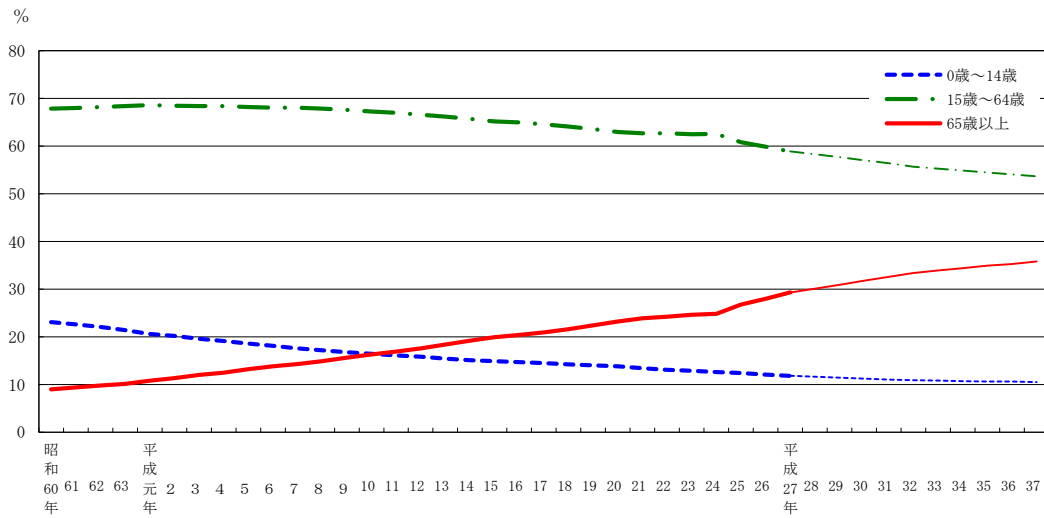


図2 年齢3区分別人口割合の推移及び将来推計



注1) 各年9月30日現在  
 注2) 平成16年以前の数値は、現在の市域に合わせて組み替えたもの  
 注3) 平成23年以前の数値は、外国人住民を含まない  
 注4) 将来推計はコーホート変化率法により算出したもの

## 統計表

第 1 表	世帯数及び男女別人口－住居表示区域，大字.....	1
第 2 表	年齢（5 歳階級），男女別人口及び年齢別割合－住居表示区域，大字 .....	2
第 3 表	世帯数及び男女別人口－小学校区，中学校区.....	20
第 4 表	年齢（5 歳階級），男女別人口及び年齢別割合－小学校区，中学校区 .....	21
第 5 表	年齢（各歳），男女別人口及び年齢別割合.....	28
第 6 表	年齢（3 区分）別人口と割合の推移及び将来推計 .....	29
第 7 表	世帯数及び男女別人口－住居表示区域（街区） .....	30
第 8 表	世帯数及び男女別人口－大字（字） .....	43

第1表 世帯数及び男女別人口 - 住居表示区域, 大字

地 域	世 帯 数	人 口		
		総 数	男	女
総 数	27,287	63,563	30,423	33,140
住居表示区域総数	15,692	34,202	16,219	17,983
大字	11,595	29,361	14,204	15,157
稲穂	360	720	317	403
東	395	845	384	461
東	321	673	303	370
東	226	420	186	234
東	703	1,412	654	758
東	188	407	194	213
東	217	492	261	231
東	216	511	256	255
東	357	779	371	408
東	387	697	340	357
東	567	1,097	532	565
東	266	621	295	326
東	385	968	475	493
東	108	272	147	125
東	350	742	349	393
東	499	917	468	449
東	498	809	397	412
東	522	1,075	506	569
西	414	837	389	448
西	116	237	115	122
西	302	645	293	352
西	391	835	383	452
西	337	804	400	404
西	277	634	299	335
西	812	1,980	944	1,036
西	224	439	215	224
西	529	1,126	503	623
西	458	1,074	526	548
西	432	1,030	487	543
西	389	927	436	491
西	772	1,841	881	960
西	882	1,901	835	1,066
西	695	1,510	723	787
西	139	335	165	170
元	219	499	244	255
元	153	349	164	185
元	75	162	71	91
元	126	338	172	166
元	64	148	73	75
元	62	134	71	63
元	238	533	254	279
元	64	119	60	59
元	144	332	153	179
元	161	369	167	202
元	141	326	149	177
元	336	840	400	440
元	118	293	140	153
元	57	148	72	76
大字	4,437	10,752	5,193	5,559
大字	319	821	390	431
大字	331	892	430	462
大字	607	1,566	717	849
大字	875	2,249	1,054	1,195
大字	369	999	510	489
大字	21	56	23	33
大字	47	170	76	94
大字	232	615	318	297
大字	29	84	39	45
大字	1,605	4,107	1,975	2,132
大字	205	544	271	273
大字	145	396	200	196
大字	332	892	456	436
大字	230	333	196	137
大字	168	414	201	213
大字	512	1,575	764	811
大字	761	1,855	891	964
大字	370	1,041	500	541

第2表 年齢(5歳階級), 男女別人口及び年齢別割合 - 住居表示区域, 大字

年 齢 (5歳階級)	総 数	男	女	年 齢 (5歳階級)	総 数	男	女
総 数	63,563	30,423	33,140	大 字 総 数	29,361	14,204	15,157
0 ～ 4 歳	2,184	1,140	1,044	0 ～ 4 歳	927	482	445
5 ～ 9	2,439	1,215	1,224	5 ～ 9	1,067	537	530
10 ～ 14	2,901	1,515	1,386	10 ～ 14	1,319	692	627
15 ～ 19	3,072	1,531	1,541	15 ～ 19	1,423	717	706
20 ～ 24	2,603	1,351	1,252	20 ～ 24	1,080	552	528
25 ～ 29	2,473	1,250	1,223	25 ～ 29	964	490	474
30 ～ 34	3,193	1,653	1,540	30 ～ 34	1,347	720	627
35 ～ 39	3,864	2,023	1,841	35 ～ 39	1,688	906	782
40 ～ 44	4,319	2,185	2,134	40 ～ 44	1,884	956	928
45 ～ 49	4,029	2,008	2,021	45 ～ 49	1,745	906	839
50 ～ 54	4,062	2,000	2,062	50 ～ 54	1,814	926	888
55 ～ 59	4,442	2,177	2,265	55 ～ 59	2,114	1,046	1,068
60 ～ 64	5,386	2,606	2,780	60 ～ 64	2,805	1,407	1,398
65 ～ 69	5,619	2,727	2,892	65 ～ 69	2,862	1,484	1,378
70 ～ 74	3,899	1,738	2,161	70 ～ 74	1,756	804	952
75 ～ 79	3,493	1,472	2,021	75 ～ 79	1,576	640	936
80 ～ 84	2,971	1,124	1,847	80 ～ 84	1,490	545	945
85 ～ 89	1,728	523	1,205	85 ～ 89	981	278	703
90 ～ 94	691	150	541	90 ～ 94	397	91	306
95 ～ 99	162	30	132	95 ～ 99	100	23	77
100 歳 以 上	33	5	28	100 歳 以 上	22	2	20
(再 掲)				(再 掲)			
15 歳 未 満	7,524	3,870	3,654	15 歳 未 満	3,313	1,711	1,602
15 ～ 64 歳	37,443	18,784	18,659	15 ～ 64 歳	16,864	8,626	8,238
65 歳 以 上	18,596	7,769	10,827	65 歳 以 上	9,184	3,867	5,317
75 歳 以 上	9,078	3,304	5,774	75 歳 以 上	4,566	1,579	2,987
85 歳 以 上	2,614	708	1,906	85 歳 以 上	1,500	394	1,106
年 齢 別 割 合 (%)				年 齢 別 割 合 (%)			
15 歳 未 満	11.8	12.7	11.0	15 歳 未 満	11.3	12.0	10.6
15 ～ 64 歳	58.9	61.7	56.3	15 ～ 64 歳	57.4	60.7	54.4
65 歳 以 上	29.3	25.5	32.7	65 歳 以 上	31.3	27.2	35.1
75 歳 以 上	14.3	10.9	17.4	75 歳 以 上	15.6	11.1	19.7
85 歳 以 上	4.1	2.3	5.8	85 歳 以 上	5.1	2.8	7.3
住 居 表 示 区 域	34,202	16,219	17,983				
0 ～ 4 歳	1,257	658	599				
5 ～ 9	1,372	678	694				
10 ～ 14	1,582	823	759				
15 ～ 19	1,649	814	835				
20 ～ 24	1,523	799	724				
25 ～ 29	1,509	760	749				
30 ～ 34	1,846	933	913				
35 ～ 39	2,176	1,117	1,059				
40 ～ 44	2,435	1,229	1,206				
45 ～ 49	2,284	1,102	1,182				
50 ～ 54	2,248	1,074	1,174				
55 ～ 59	2,328	1,131	1,197				
60 ～ 64	2,581	1,199	1,382				
65 ～ 69	2,757	1,243	1,514				
70 ～ 74	2,143	934	1,209				
75 ～ 79	1,917	832	1,085				
80 ～ 84	1,481	579	902				
85 ～ 89	747	245	502				
90 ～ 94	294	59	235				
95 ～ 99	62	7	55				
100 歳 以 上	11	3	8				
(再 掲)							
15 歳 未 満	4,211	2,159	2,052				
15 ～ 64 歳	20,579	10,158	10,421				
65 歳 以 上	9,412	3,902	5,510				
75 歳 以 上	4,512	1,725	2,787				
85 歳 以 上	1,114	314	800				
年 齢 別 割 合 (%)							
15 歳 未 満	12.3	13.3	11.4				
15 ～ 64 歳	60.2	62.6	57.9				
65 歳 以 上	27.5	24.1	30.6				
75 歳 以 上	13.2	10.6	15.5				
85 歳 以 上	3.3	1.9	4.4				

第2表 年齢(5歳階級), 男女別人口及び年齢別割合 - 住居表示区域, 大字(続き)

年 齢 (5歳階級)	総 数	男	女	年 齢 (5歳階級)	総 数	男	女
稲 生 町 845	317	403	東 一 番 町 673	303	370		
0 ～ 4 歳	19	10	0 ～ 4 歳	25	8	17	
5 ～ 9	25	15	5 ～ 9	32	18	14	
10 ～ 14	19	9	10 ～ 14	30	21	9	
15 ～ 19	23	12	15 ～ 19	18	8	10	
20 ～ 24	20	11	20 ～ 24	16	7	9	
25 ～ 29	23	11	25 ～ 29	25	13	12	
30 ～ 34	27	13	30 ～ 34	21	11	10	
35 ～ 39	32	18	35 ～ 39	60	27	33	
40 ～ 44	38	22	40 ～ 44	48	29	19	
45 ～ 49	53	27	45 ～ 49	31	11	20	
50 ～ 54	47	25	50 ～ 54	37	12	25	
55 ～ 59	34	19	55 ～ 59	45	18	27	
60 ～ 64	61	34	60 ～ 64	55	26	29	
65 ～ 69	76	38	65 ～ 69	68	29	39	
70 ～ 74	50	32	70 ～ 74	51	26	25	
75 ～ 79	63	40	75 ～ 79	55	18	37	
80 ～ 84	58	27	80 ～ 84	34	13	21	
85 ～ 89	36	25	85 ～ 89	21	7	14	
90 ～ 94	14	13	90 ～ 94	1	1	0	
95 ～ 99	2	2	95 ～ 99	0	0	0	
100 歳 以 上	0	0	100 歳 以 上	0	0	0	
(再 掲)			(再 掲)				
15 歳 未 満	63	29	34	15 歳 未 満	87	47	40
15 ～ 64 歳	358	166	192	15 ～ 64 歳	356	162	194
65 歳 以 上	299	122	177	65 歳 以 上	230	94	136
75 歳 以 上	173	66	107	75 歳 以 上	111	39	72
85 歳 以 上	52	12	40	85 歳 以 上	22	8	14
年 齢 別 割 合 (%)				年 齢 別 割 合 (%)			
15 歳 未 満	8.8	9.1	8.4	15 歳 未 満	12.9	15.5	10.8
15 ～ 64 歳	49.7	52.4	47.6	15 ～ 64 歳	52.9	53.5	52.4
65 歳 以 上	41.5	38.5	43.9	65 歳 以 上	34.2	31.0	36.8
75 歳 以 上	24.0	20.8	26.6	75 歳 以 上	16.5	12.9	19.5
85 歳 以 上	7.2	3.8	9.9	85 歳 以 上	3.3	2.6	3.8
穂 並 町 845	384	461	東 二 番 町 420	186	234		
0 ～ 4 歳	17	5	0 ～ 4 歳	14	4	10	
5 ～ 9	16	11	5 ～ 9	22	9	13	
10 ～ 14	27	16	10 ～ 14	17	7	10	
15 ～ 19	39	17	15 ～ 19	13	9	4	
20 ～ 24	40	19	20 ～ 24	11	7	4	
25 ～ 29	36	20	25 ～ 29	22	7	15	
30 ～ 34	39	19	30 ～ 34	22	11	11	
35 ～ 39	36	18	35 ～ 39	31	13	18	
40 ～ 44	52	26	40 ～ 44	21	12	9	
45 ～ 49	44	22	45 ～ 49	27	16	11	
50 ～ 54	64	29	50 ～ 54	29	13	16	
55 ～ 59	58	28	55 ～ 59	27	12	15	
60 ～ 64	74	41	60 ～ 64	38	20	18	
65 ～ 69	75	37	65 ～ 69	29	14	15	
70 ～ 74	42	27	70 ～ 74	32	12	20	
75 ～ 79	66	48	75 ～ 79	20	8	12	
80 ～ 84	60	39	80 ～ 84	20	3	17	
85 ～ 89	37	21	85 ～ 89	17	7	10	
90 ～ 94	18	14	90 ～ 94	6	1	5	
95 ～ 99	4	3	95 ～ 99	1	1	0	
100 歳 以 上	1	1	100 歳 以 上	1	0	1	
(再 掲)			(再 掲)				
15 歳 未 満	60	28	32	15 歳 未 満	53	20	33
15 ～ 64 歳	482	243	239	15 ～ 64 歳	241	120	121
65 歳 以 上	303	113	190	65 歳 以 上	126	46	80
75 歳 以 上	186	60	126	75 歳 以 上	65	20	45
85 歳 以 上	60	21	39	85 歳 以 上	25	9	16
年 齢 別 割 合 (%)				年 齢 別 割 合 (%)			
15 歳 未 満	7.1	7.3	6.9	15 歳 未 満	12.6	10.8	14.1
15 ～ 64 歳	57.0	63.3	51.8	15 ～ 64 歳	57.4	64.5	51.7
65 歳 以 上	35.9	29.4	41.2	65 歳 以 上	30.0	24.7	34.2
75 歳 以 上	22.0	15.6	27.3	75 歳 以 上	15.5	10.8	19.2
85 歳 以 上	7.1	5.5	8.5	85 歳 以 上	6.0	4.8	6.8

第2表 年齢(5歳階級), 男女別人口及び年齢別割合 - 住居表示区域, 大字(続き)

年 齢 (5歳階級)	総 数	男	女	年 齢 (5歳階級)	総 数	男	女
東 三 番 町 歳	1,412	654	758	東 五 番 町 歳	492	261	231
0 ~ 4	42	26	16	0 ~ 4	22	13	9
5 ~ 9	46	20	26	5 ~ 9	14	8	6
10 ~ 14	53	28	25	10 ~ 14	11	10	1
15 ~ 19	64	31	33	15 ~ 19	19	7	12
20 ~ 24	39	17	22	20 ~ 24	19	12	7
25 ~ 29	65	36	29	25 ~ 29	15	9	6
30 ~ 34	92	44	48	30 ~ 34	29	14	15
35 ~ 39	89	50	39	35 ~ 39	38	22	16
40 ~ 44	96	46	50	40 ~ 44	33	16	17
45 ~ 49	88	44	44	45 ~ 49	46	26	20
50 ~ 54	73	33	40	50 ~ 54	22	10	12
55 ~ 59	97	44	53	55 ~ 59	44	24	20
60 ~ 64	109	50	59	60 ~ 64	35	14	21
65 ~ 69	131	54	77	65 ~ 69	58	31	27
70 ~ 74	112	46	66	70 ~ 74	33	19	14
75 ~ 79	77	37	40	75 ~ 79	24	13	11
80 ~ 84	80	38	42	80 ~ 84	22	9	13
85 ~ 89	35	6	29	85 ~ 89	5	3	2
90 ~ 94	19	4	15	90 ~ 94	3	1	2
95 ~ 99	5	0	5	95 ~ 99	0	0	0
100 歳 以 上	0	0	0	100 歳 以 上	0	0	0
(再 掲)				(再 掲)			
15 歳 未 満	141	74	67	15 歳 未 満	47	31	16
15 ~ 64 歳	812	395	417	15 ~ 64 歳	300	154	146
65 歳 以 上	459	185	274	65 歳 以 上	145	76	69
75 歳 以 上	216	85	131	75 歳 以 上	54	26	28
85 歳 以 上	59	10	49	85 歳 以 上	8	4	4
年 齢 別 割 合 (%)				年 齢 別 割 合 (%)			
15 歳 未 満	10.0	11.3	8.8	15 歳 未 満	9.6	11.9	6.9
15 ~ 64 歳	57.5	60.4	55.0	15 ~ 64 歳	61.0	59.0	63.2
65 歳 以 上	32.5	28.3	36.1	65 歳 以 上	29.5	29.1	29.9
75 歳 以 上	15.3	13.0	17.3	75 歳 以 上	11.0	10.0	12.1
85 歳 以 上	4.2	1.5	6.5	85 歳 以 上	1.6	1.5	1.7
東 四 番 町 歳	407	194	213	東 六 番 町 歳	511	256	255
0 ~ 4	21	11	10	0 ~ 4	10	5	5
5 ~ 9	21	12	9	5 ~ 9	16	10	6
10 ~ 14	17	8	9	10 ~ 14	30	14	16
15 ~ 19	15	5	10	15 ~ 19	25	15	10
20 ~ 24	9	6	3	20 ~ 24	18	11	7
25 ~ 29	12	6	6	25 ~ 29	18	12	6
30 ~ 34	26	13	13	30 ~ 34	28	14	14
35 ~ 39	35	18	17	35 ~ 39	32	16	16
40 ~ 44	38	19	19	40 ~ 44	33	20	13
45 ~ 49	28	13	15	45 ~ 49	34	10	24
50 ~ 54	27	16	11	50 ~ 54	37	22	15
55 ~ 59	18	7	11	55 ~ 59	32	15	17
60 ~ 64	20	13	7	60 ~ 64	40	17	23
65 ~ 69	34	13	21	65 ~ 69	46	26	20
70 ~ 74	25	12	13	70 ~ 74	33	14	19
75 ~ 79	27	11	16	75 ~ 79	40	24	16
80 ~ 84	19	7	12	80 ~ 84	26	8	18
85 ~ 89	11	3	8	85 ~ 89	8	1	7
90 ~ 94	4	1	3	90 ~ 94	5	2	3
95 ~ 99	0	0	0	95 ~ 99	0	0	0
100 歳 以 上	0	0	0	100 歳 以 上	0	0	0
(再 掲)				(再 掲)			
15 歳 未 満	59	31	28	15 歳 未 満	56	29	27
15 ~ 64 歳	228	116	112	15 ~ 64 歳	297	152	145
65 歳 以 上	120	47	73	65 歳 以 上	158	75	83
75 歳 以 上	61	22	39	75 歳 以 上	79	35	44
85 歳 以 上	15	4	11	85 歳 以 上	13	3	10
年 齢 別 割 合 (%)				年 齢 別 割 合 (%)			
15 歳 未 満	14.5	16.0	13.1	15 歳 未 満	11.0	11.3	10.6
15 ~ 64 歳	56.0	59.8	52.6	15 ~ 64 歳	58.1	59.4	56.9
65 歳 以 上	29.5	24.2	34.3	65 歳 以 上	30.9	29.3	32.5
75 歳 以 上	15.0	11.3	18.3	75 歳 以 上	15.5	13.7	17.3
85 歳 以 上	3.7	2.1	5.2	85 歳 以 上	2.5	1.2	3.9

第2表 年齢(5歳階級), 男女別人口及び年齢別割合 - 住居表示区域, 大字(続き)

年 齢 (5歳階級)	総 数	男	女	年 齢 (5歳階級)	総 数	男	女
東 十 一 番 町	779	371	408	東 十 三 番 町	1,097	532	565
0 ~ 4 歳	35	19	16	0 ~ 4 歳	41	27	14
5 ~ 9	37	23	14	5 ~ 9	42	16	26
10 ~ 14	38	20	18	10 ~ 14	35	25	10
15 ~ 19	38	13	25	15 ~ 19	50	23	27
20 ~ 24	20	11	9	20 ~ 24	50	30	20
25 ~ 29	38	21	17	25 ~ 29	65	26	39
30 ~ 34	55	29	26	30 ~ 34	58	32	26
35 ~ 39	47	26	21	35 ~ 39	64	32	32
40 ~ 44	59	24	35	40 ~ 44	96	50	46
45 ~ 49	54	27	27	45 ~ 49	72	39	33
50 ~ 54	48	23	25	50 ~ 54	85	45	40
55 ~ 59	50	26	24	55 ~ 59	67	31	36
60 ~ 64	62	24	38	60 ~ 64	77	38	39
65 ~ 69	73	34	39	65 ~ 69	101	42	59
70 ~ 74	41	18	23	70 ~ 74	76	34	42
75 ~ 79	43	17	26	75 ~ 79	52	24	28
80 ~ 84	19	11	8	80 ~ 84	32	12	20
85 ~ 89	15	5	10	85 ~ 89	26	5	21
90 ~ 94	6	0	6	90 ~ 94	5	1	4
95 ~ 99	1	0	1	95 ~ 99	3	0	3
100 歳 以 上	0	0	0	100 歳 以 上	0	0	0
(再 掲)				(再 掲)			
15 歳 未 満	110	62	48	15 歳 未 満	118	68	50
15 ~ 64 歳	471	224	247	15 ~ 64 歳	684	346	338
65 歳 以 上	198	85	113	65 歳 以 上	295	118	177
75 歳 以 上	84	33	51	75 歳 以 上	118	42	76
85 歳 以 上	22	5	17	85 歳 以 上	34	6	28
年 齢 別 割 合 (%)				年 齢 別 割 合 (%)			
15 歳 未 満	14.1	16.7	11.8	15 歳 未 満	10.8	12.8	8.8
15 ~ 64 歳	60.5	60.4	60.5	15 ~ 64 歳	62.4	65.0	59.8
65 歳 以 上	25.4	22.9	27.7	65 歳 以 上	26.9	22.2	31.3
75 歳 以 上	10.8	8.9	12.5	75 歳 以 上	10.8	7.9	13.5
85 歳 以 上	2.8	1.3	4.2	85 歳 以 上	3.1	1.1	5.0
東 十 二 番 町	697	340	357	東 十 四 番 町	621	295	326
0 ~ 4 歳	29	16	13	0 ~ 4 歳	36	13	23
5 ~ 9	25	12	13	5 ~ 9	26	12	14
10 ~ 14	27	13	14	10 ~ 14	22	14	8
15 ~ 19	22	12	10	15 ~ 19	40	22	18
20 ~ 24	24	13	11	20 ~ 24	25	10	15
25 ~ 29	38	20	18	25 ~ 29	32	16	16
30 ~ 34	47	28	19	30 ~ 34	51	24	27
35 ~ 39	45	26	19	35 ~ 39	36	20	16
40 ~ 44	49	19	30	40 ~ 44	41	21	20
45 ~ 49	47	25	22	45 ~ 49	49	22	27
50 ~ 54	58	29	29	50 ~ 54	49	27	22
55 ~ 59	45	19	26	55 ~ 59	40	19	21
60 ~ 64	62	32	30	60 ~ 64	31	14	17
65 ~ 69	57	24	33	65 ~ 69	49	23	26
70 ~ 74	47	21	26	70 ~ 74	33	12	21
75 ~ 79	33	15	18	75 ~ 79	32	16	16
80 ~ 84	25	11	14	80 ~ 84	19	8	11
85 ~ 89	12	4	8	85 ~ 89	5	1	4
90 ~ 94	3	1	2	90 ~ 94	4	1	3
95 ~ 99	2	0	2	95 ~ 99	0	0	0
100 歳 以 上	0	0	0	100 歳 以 上	1	0	1
(再 掲)				(再 掲)			
15 歳 未 満	81	41	40	15 歳 未 満	84	39	45
15 ~ 64 歳	437	223	214	15 ~ 64 歳	394	195	199
65 歳 以 上	179	76	103	65 歳 以 上	143	61	82
75 歳 以 上	75	31	44	75 歳 以 上	61	26	35
85 歳 以 上	17	5	12	85 歳 以 上	10	2	8
年 齢 別 割 合 (%)				年 齢 別 割 合 (%)			
15 歳 未 満	11.6	12.1	11.2	15 歳 未 満	13.5	13.2	13.8
15 ~ 64 歳	62.7	65.6	59.9	15 ~ 64 歳	63.4	66.1	61.0
65 歳 以 上	25.7	22.4	28.9	65 歳 以 上	23.0	20.7	25.2
75 歳 以 上	10.8	9.1	12.3	75 歳 以 上	9.8	8.8	10.7
85 歳 以 上	2.4	1.5	3.4	85 歳 以 上	1.6	0.7	2.5



第2表 年齢(5歳階級), 男女別人口及び年齢別割合 - 住居表示区域, 大字(続き)

年 齢 (5歳階級)	総 数	男	女	年 齢 (5歳階級)	総 数	男	女
東 十 五 番 町	968	475	493	東 二 十 一 番 町	742	349	393
0 ～ 4 歳	47	31	16	0 ～ 4 歳	33	20	13
5 ～ 9	59	30	29	5 ～ 9	47	18	29
10 ～ 14	72	31	41	10 ～ 14	38	17	21
15 ～ 19	55	26	29	15 ～ 19	31	16	15
20 ～ 24	39	18	21	20 ～ 24	60	29	31
25 ～ 29	40	22	18	25 ～ 29	43	24	19
30 ～ 34	55	30	25	30 ～ 34	50	23	27
35 ～ 39	67	34	33	35 ～ 39	66	30	36
40 ～ 44	108	52	56	40 ～ 44	63	32	31
45 ～ 49	68	36	32	45 ～ 49	54	22	32
50 ～ 54	52	29	23	50 ～ 54	52	22	30
55 ～ 59	49	23	26	55 ～ 59	58	30	28
60 ～ 64	77	38	39	60 ～ 64	38	19	19
65 ～ 69	60	27	33	65 ～ 69	52	23	29
70 ～ 74	55	20	35	70 ～ 74	19	10	9
75 ～ 79	29	17	12	75 ～ 79	17	7	10
80 ～ 84	22	8	14	80 ～ 84	14	5	9
85 ～ 89	8	2	6	85 ～ 89	5	1	4
90 ～ 94	6	1	5	90 ～ 94	2	1	1
95 ～ 99	0	0	0	95 ～ 99	0	0	0
100 歳 以 上	0	0	0	100 歳 以 上	0	0	0
(再 掲)				(再 掲)			
15 歳 未 満	178	92	86	15 歳 未 満	118	55	63
15 ～ 64 歳	610	308	302	15 ～ 64 歳	515	247	268
65 歳 以 上	180	75	105	65 歳 以 上	109	47	62
75 歳 以 上	65	28	37	75 歳 以 上	38	14	24
85 歳 以 上	14	3	11	85 歳 以 上	7	2	5
年 齢 別 割 合 (%)				年 齢 別 割 合 (%)			
15 歳 未 満	18.4	19.4	17.4	15 歳 未 満	15.9	15.8	16.0
15 ～ 64 歳	63.0	64.8	61.3	15 ～ 64 歳	69.4	70.8	68.2
65 歳 以 上	18.6	15.8	21.3	65 歳 以 上	14.7	13.5	15.8
75 歳 以 上	6.7	5.9	7.5	75 歳 以 上	5.1	4.0	6.1
85 歳 以 上	1.4	0.6	2.2	85 歳 以 上	0.9	0.6	1.3
東 十 六 番 町	272	147	125	東 二 十 二 番 町	917	468	449
0 ～ 4 歳	7	4	3	0 ～ 4 歳	41	24	17
5 ～ 9	8	5	3	5 ～ 9	49	24	25
10 ～ 14	20	11	9	10 ～ 14	36	19	17
15 ～ 19	17	12	5	15 ～ 19	41	23	18
20 ～ 24	15	11	4	20 ～ 24	80	49	31
25 ～ 29	15	8	7	25 ～ 29	74	44	30
30 ～ 34	9	6	3	30 ～ 34	72	35	37
35 ～ 39	16	10	6	35 ～ 39	71	35	36
40 ～ 44	21	11	10	40 ～ 44	70	44	26
45 ～ 49	22	10	12	45 ～ 49	54	27	27
50 ～ 54	22	9	13	50 ～ 54	47	25	22
55 ～ 59	29	15	14	55 ～ 59	57	33	24
60 ～ 64	16	11	5	60 ～ 64	62	24	38
65 ～ 69	27	11	16	65 ～ 69	56	26	30
70 ～ 74	11	5	6	70 ～ 74	34	16	18
75 ～ 79	12	8	4	75 ～ 79	26	9	17
80 ～ 84	3	0	3	80 ～ 84	21	5	16
85 ～ 89	1	0	1	85 ～ 89	15	5	10
90 ～ 94	1	0	1	90 ～ 94	7	1	6
95 ～ 99	0	0	0	95 ～ 99	3	0	3
100 歳 以 上	0	0	0	100 歳 以 上	1	0	1
(再 掲)				(再 掲)			
15 歳 未 満	35	20	15	15 歳 未 満	126	67	59
15 ～ 64 歳	182	103	79	15 ～ 64 歳	628	339	289
65 歳 以 上	55	24	31	65 歳 以 上	163	62	101
75 歳 以 上	17	8	9	75 歳 以 上	73	20	53
85 歳 以 上	2	0	2	85 歳 以 上	26	6	20
年 齢 別 割 合 (%)				年 齢 別 割 合 (%)			
15 歳 未 満	12.9	13.6	12.0	15 歳 未 満	13.7	14.3	13.1
15 ～ 64 歳	66.9	70.1	63.2	15 ～ 64 歳	68.5	72.4	64.4
65 歳 以 上	20.2	16.3	24.8	65 歳 以 上	17.8	13.2	22.5
75 歳 以 上	6.3	5.4	7.2	75 歳 以 上	8.0	4.3	11.8
85 歳 以 上	0.7	0.0	1.6	85 歳 以 上	2.8	1.3	4.5

第2表 年齢(5歳階級), 男女別人口及び年齢別割合 - 住居表示区域, 大字(続き)

年 齢 (5歳階級)	総 数	男	女	年 齢 (5歳階級)	総 数	男	女
東 二 十 三 番 町 歳	809	397	412	西 一 番 町 歳	837	389	448
0 ~ 4	35	16	19	0 ~ 4	26	14	12
5 ~ 9	30	18	12	5 ~ 9	25	12	13
10 ~ 14	28	16	12	10 ~ 14	31	12	19
15 ~ 19	42	19	23	15 ~ 19	25	12	13
20 ~ 24	145	80	65	20 ~ 24	17	9	8
25 ~ 29	57	27	30	25 ~ 29	39	17	22
30 ~ 34	44	24	20	30 ~ 34	53	24	29
35 ~ 39	69	35	34	35 ~ 39	52	29	23
40 ~ 44	43	25	18	40 ~ 44	46	28	18
45 ~ 49	38	14	24	45 ~ 49	40	22	18
50 ~ 54	41	18	23	50 ~ 54	46	30	16
55 ~ 59	50	24	26	55 ~ 59	65	24	41
60 ~ 64	45	21	24	60 ~ 64	90	38	52
65 ~ 69	56	28	28	65 ~ 69	82	40	42
70 ~ 74	31	14	17	70 ~ 74	68	39	29
75 ~ 79	21	9	12	75 ~ 79	57	17	40
80 ~ 84	19	7	12	80 ~ 84	46	16	30
85 ~ 89	8	1	7	85 ~ 89	22	6	16
90 ~ 94	6	1	5	90 ~ 94	6	0	6
95 ~ 99	1	0	1	95 ~ 99	1	0	1
100 歳 以 上	0	0	0	100 歳 以 上	0	0	0
(再 掲)				(再 掲)			
15 歳 未 満	93	50	43	15 歳 未 満	82	38	44
15 ~ 64 歳	574	287	287	15 ~ 64 歳	473	233	240
65 歳 以 上	142	60	82	65 歳 以 上	282	118	164
75 歳 以 上	55	18	37	75 歳 以 上	132	39	93
85 歳 以 上	15	2	13	85 歳 以 上	29	6	23
年 齢 別 割 合 (%)				年 齢 別 割 合 (%)			
15 歳 未 満	11.5	12.6	10.4	15 歳 未 満	9.8	9.8	9.8
15 ~ 64 歳	71.0	72.3	69.7	15 ~ 64 歳	56.5	59.9	53.6
65 歳 以 上	17.6	15.1	19.9	65 歳 以 上	33.7	30.3	36.6
75 歳 以 上	6.8	4.5	9.0	75 歳 以 上	15.8	10.0	20.8
85 歳 以 上	1.9	0.5	3.2	85 歳 以 上	3.5	1.5	5.1
東 二 十 四 番 町 歳	1,075	506	569	西 二 番 町 歳	237	115	122
0 ~ 4	40	17	23	0 ~ 4	12	6	6
5 ~ 9	40	22	18	5 ~ 9	8	4	4
10 ~ 14	52	26	26	10 ~ 14	10	7	3
15 ~ 19	62	24	38	15 ~ 19	6	2	4
20 ~ 24	104	50	54	20 ~ 24	7	5	2
25 ~ 29	61	31	30	25 ~ 29	12	6	6
30 ~ 34	74	41	33	30 ~ 34	10	4	6
35 ~ 39	65	40	25	35 ~ 39	16	11	5
40 ~ 44	66	31	35	40 ~ 44	12	6	6
45 ~ 49	73	34	39	45 ~ 49	10	4	6
50 ~ 54	63	28	35	50 ~ 54	11	6	5
55 ~ 59	84	37	47	55 ~ 59	20	14	6
60 ~ 64	70	36	34	60 ~ 64	20	9	11
65 ~ 69	66	23	43	65 ~ 69	25	11	14
70 ~ 74	60	26	34	70 ~ 74	9	5	4
75 ~ 79	48	22	26	75 ~ 79	17	8	9
80 ~ 84	36	14	22	80 ~ 84	13	4	9
85 ~ 89	6	2	4	85 ~ 89	14	1	13
90 ~ 94	3	2	1	90 ~ 94	4	2	2
95 ~ 99	2	0	2	95 ~ 99	1	0	1
100 歳 以 上	0	0	0	100 歳 以 上	0	0	0
(再 掲)				(再 掲)			
15 歳 未 満	132	65	67	15 歳 未 満	30	17	13
15 ~ 64 歳	722	352	370	15 ~ 64 歳	124	67	57
65 歳 以 上	221	89	132	65 歳 以 上	83	31	52
75 歳 以 上	95	40	55	75 歳 以 上	49	15	34
85 歳 以 上	11	4	7	85 歳 以 上	19	3	16
年 齢 別 割 合 (%)				年 齢 別 割 合 (%)			
15 歳 未 満	12.3	12.8	11.8	15 歳 未 満	12.7	14.8	10.7
15 ~ 64 歳	67.2	69.6	65.0	15 ~ 64 歳	52.3	58.3	46.7
65 歳 以 上	20.6	17.6	23.2	65 歳 以 上	35.0	27.0	42.6
75 歳 以 上	8.8	7.9	9.7	75 歳 以 上	20.7	13.0	27.9
85 歳 以 上	1.0	0.8	1.2	85 歳 以 上	8.0	2.6	13.1

第2表 年齢(5歳階級), 男女別人口及び年齢別割合 - 住居表示区域, 大字(続き)

年 齢 (5歳階級)	総 数	男	女	年 齢 (5歳階級)	総 数	男	女
西 三 番 町 歳	645	293	352	西 五 番 町 歳	804	400	404
0 ~ 4	13	6	7	0 ~ 4	26	14	12
5 ~ 9	19	7	12	5 ~ 9	45	22	23
10 ~ 14	21	13	8	10 ~ 14	49	26	23
15 ~ 19	28	17	11	15 ~ 19	49	28	21
20 ~ 24	32	18	14	20 ~ 24	19	11	8
25 ~ 29	21	11	10	25 ~ 29	29	15	14
30 ~ 34	20	11	9	30 ~ 34	30	13	17
35 ~ 39	30	14	16	35 ~ 39	44	27	17
40 ~ 44	37	21	16	40 ~ 44	70	33	37
45 ~ 49	29	14	15	45 ~ 49	54	21	33
50 ~ 54	41	21	20	50 ~ 54	57	32	25
55 ~ 59	48	24	24	55 ~ 59	44	23	21
60 ~ 64	55	26	29	60 ~ 64	51	17	34
65 ~ 69	51	17	34	65 ~ 69	66	35	31
70 ~ 74	55	21	34	70 ~ 74	50	23	27
75 ~ 79	45	20	25	75 ~ 79	74	33	41
80 ~ 84	42	18	24	80 ~ 84	31	20	11
85 ~ 89	35	9	26	85 ~ 89	11	5	6
90 ~ 94	20	4	16	90 ~ 94	4	2	2
95 ~ 99	3	1	2	95 ~ 99	1	0	1
100 歳 以 上	0	0	0	100 歳 以 上	0	0	0
(再 掲)				(再 掲)			
15 歳 未 満	53	26	27	15 歳 未 満	120	62	58
15 ~ 64 歳	341	177	164	15 ~ 64 歳	447	220	227
65 歳 以 上	251	90	161	65 歳 以 上	237	118	119
75 歳 以 上	145	52	93	75 歳 以 上	121	60	61
85 歳 以 上	58	14	44	85 歳 以 上	16	7	9
年 齢 別 割 合 (%)				年 齢 別 割 合 (%)			
15 歳 未 満	8.2	8.9	7.7	15 歳 未 満	14.9	15.5	14.4
15 ~ 64 歳	52.9	60.4	46.6	15 ~ 64 歳	55.6	55.0	56.2
65 歳 以 上	38.9	30.7	45.7	65 歳 以 上	29.5	29.5	29.5
75 歳 以 上	22.5	17.7	26.4	75 歳 以 上	15.0	15.0	15.1
85 歳 以 上	9.0	4.8	12.5	85 歳 以 上	2.0	1.8	2.2
西 四 番 町 歳	835	383	452	西 六 番 町 歳	634	299	335
0 ~ 4	15	6	9	0 ~ 4	17	12	5
5 ~ 9	23	8	15	5 ~ 9	27	17	10
10 ~ 14	27	16	11	10 ~ 14	33	20	13
15 ~ 19	36	21	15	15 ~ 19	32	14	18
20 ~ 24	21	14	7	20 ~ 24	32	9	23
25 ~ 29	26	11	15	25 ~ 29	22	13	9
30 ~ 34	24	13	11	30 ~ 34	33	15	18
35 ~ 39	33	16	17	35 ~ 39	36	19	17
40 ~ 44	58	31	27	40 ~ 44	61	28	33
45 ~ 49	62	38	24	45 ~ 49	44	23	21
50 ~ 54	57	26	31	50 ~ 54	36	17	19
55 ~ 59	58	27	31	55 ~ 59	51	25	26
60 ~ 64	80	37	43	60 ~ 64	41	21	20
65 ~ 69	66	24	42	65 ~ 69	46	22	24
70 ~ 74	60	24	36	70 ~ 74	41	16	25
75 ~ 79	65	25	40	75 ~ 79	33	13	20
80 ~ 84	79	29	50	80 ~ 84	27	12	15
85 ~ 89	34	13	21	85 ~ 89	18	2	16
90 ~ 94	10	4	6	90 ~ 94	3	1	2
95 ~ 99	0	0	0	95 ~ 99	1	0	1
100 歳 以 上	1	0	1	100 歳 以 上	0	0	0
(再 掲)				(再 掲)			
15 歳 未 満	65	30	35	15 歳 未 満	77	49	28
15 ~ 64 歳	455	234	221	15 ~ 64 歳	388	184	204
65 歳 以 上	315	119	196	65 歳 以 上	169	66	103
75 歳 以 上	189	71	118	75 歳 以 上	82	28	54
85 歳 以 上	45	17	28	85 歳 以 上	22	3	19
年 齢 別 割 合 (%)				年 齢 別 割 合 (%)			
15 歳 未 満	7.8	7.8	7.7	15 歳 未 満	12.1	16.4	8.4
15 ~ 64 歳	54.5	61.1	48.9	15 ~ 64 歳	61.2	61.5	60.9
65 歳 以 上	37.7	31.1	43.4	65 歳 以 上	26.7	22.1	30.7
75 歳 以 上	22.6	18.5	26.1	75 歳 以 上	12.9	9.4	16.1
85 歳 以 上	5.4	4.4	6.2	85 歳 以 上	3.5	1.0	5.7

第2表 年齢(5歳階級), 男女別人口及び年齢別割合 - 住居表示区域, 大字(続き)

年 齢 (5歳階級)	総 数	男	女	年 齢 (5歳階級)	総 数	男	女
西 十 一 番 町	1,980	944	1,036	西 十 三 番 町	1,126	503	623
0 ～ 4 歳	76	36	40	0 ～ 4 歳	27	14	13
5 ～ 9	83	45	38	5 ～ 9	27	13	14
10 ～ 14	121	68	53	10 ～ 14	46	24	22
15 ～ 19	111	54	57	15 ～ 19	49	21	28
20 ～ 24	77	42	35	20 ～ 24	39	21	18
25 ～ 29	57	33	24	25 ～ 29	32	19	13
30 ～ 34	83	43	40	30 ～ 34	36	18	18
35 ～ 39	95	43	52	35 ～ 39	58	31	27
40 ～ 44	143	75	68	40 ～ 44	50	25	25
45 ～ 49	144	66	78	45 ～ 49	74	31	43
50 ～ 54	140	73	67	50 ～ 54	68	32	36
55 ～ 59	114	54	60	55 ～ 59	93	49	44
60 ～ 64	121	56	65	60 ～ 64	109	49	60
65 ～ 69	125	54	71	65 ～ 69	112	52	60
70 ～ 74	147	66	81	70 ～ 74	83	32	51
75 ～ 79	143	64	79	75 ～ 79	83	31	52
80 ～ 84	130	49	81	80 ～ 84	57	23	34
85 ～ 89	47	18	29	85 ～ 89	53	15	38
90 ～ 94	18	4	14	90 ～ 94	25	2	23
95 ～ 99	4	1	3	95 ～ 99	4	0	4
100 歳 以 上	1	0	1	100 歳 以 上	1	1	0
(再 掲)				(再 掲)			
15 歳 未 満	280	149	131	15 歳 未 満	100	51	49
15 ～ 64 歳	1,085	539	546	15 ～ 64 歳	608	296	312
65 歳 以 上	615	256	359	65 歳 以 上	418	156	262
75 歳 以 上	343	136	207	75 歳 以 上	223	72	151
85 歳 以 上	70	23	47	85 歳 以 上	83	18	65
年 齢 別 割 合 (%)				年 齢 別 割 合 (%)			
15 歳 未 満	14.1	15.8	12.6	15 歳 未 満	8.9	10.1	7.9
15 ～ 64 歳	54.8	57.1	52.7	15 ～ 64 歳	54.0	58.8	50.1
65 歳 以 上	31.1	27.1	34.7	65 歳 以 上	37.1	31.0	42.1
75 歳 以 上	17.3	14.4	20.0	75 歳 以 上	19.8	14.3	24.2
85 歳 以 上	3.5	2.4	4.5	85 歳 以 上	7.4	3.6	10.4
西 十 二 番 町	439	215	224	西 十 四 番 町	1,074	526	548
0 ～ 4 歳	19	3	16	0 ～ 4 歳	42	25	17
5 ～ 9	14	5	9	5 ～ 9	42	24	18
10 ～ 14	15	6	9	10 ～ 14	48	30	18
15 ～ 19	21	12	9	15 ～ 19	56	30	26
20 ～ 24	29	20	9	20 ～ 24	40	18	22
25 ～ 29	20	11	9	25 ～ 29	41	21	20
30 ～ 34	19	11	8	30 ～ 34	46	24	22
35 ～ 39	40	20	20	35 ～ 39	61	31	30
40 ～ 44	37	18	19	40 ～ 44	72	32	40
45 ～ 49	22	10	12	45 ～ 49	79	44	35
50 ～ 54	31	16	15	50 ～ 54	86	48	38
55 ～ 59	33	20	13	55 ～ 59	70	37	33
60 ～ 64	30	22	8	60 ～ 64	68	29	39
65 ～ 69	25	11	14	65 ～ 69	73	28	45
70 ～ 74	23	10	13	70 ～ 74	76	28	48
75 ～ 79	19	6	13	75 ～ 79	85	43	42
80 ～ 84	21	9	12	80 ～ 84	54	19	35
85 ～ 89	10	4	6	85 ～ 89	22	10	12
90 ～ 94	9	1	8	90 ～ 94	10	4	6
95 ～ 99	2	0	2	95 ～ 99	2	0	2
100 歳 以 上	0	0	0	100 歳 以 上	1	1	0
(再 掲)				(再 掲)			
15 歳 未 満	48	14	34	15 歳 未 満	132	79	53
15 ～ 64 歳	282	160	122	15 ～ 64 歳	619	314	305
65 歳 以 上	109	41	68	65 歳 以 上	323	133	190
75 歳 以 上	61	20	41	75 歳 以 上	174	77	97
85 歳 以 上	21	5	16	85 歳 以 上	35	15	20
年 齢 別 割 合 (%)				年 齢 別 割 合 (%)			
15 歳 未 満	10.9	6.5	15.2	15 歳 未 満	12.3	15.0	9.7
15 ～ 64 歳	64.2	74.4	54.5	15 ～ 64 歳	57.6	59.7	55.7
65 歳 以 上	24.8	19.1	30.4	65 歳 以 上	30.1	25.3	34.7
75 歳 以 上	13.9	9.3	18.3	75 歳 以 上	16.2	14.6	17.7
85 歳 以 上	4.8	2.3	7.1	85 歳 以 上	3.3	2.9	3.6

第2表 年齢(5歳階級), 男女別人口及び年齢別割合 - 住居表示区域, 大字(続き)

年 齢 (5歳階級)	総 数	男	女	年 齢 (5歳階級)	総 数	男	女
西 十 五 番 町 歳	1,030	487	543	西 二 十 一 番 町 歳	1,841	881	960
0 ~ 4	35	17	18	0 ~ 4	64	34	30
5 ~ 9	53	22	31	5 ~ 9	80	45	35
10 ~ 14	59	38	21	10 ~ 14	98	43	55
15 ~ 19	54	24	30	15 ~ 19	109	57	52
20 ~ 24	40	22	18	20 ~ 24	82	48	34
25 ~ 29	28	13	15	25 ~ 29	76	41	35
30 ~ 34	44	22	22	30 ~ 34	99	41	58
35 ~ 39	67	35	32	35 ~ 39	112	57	55
40 ~ 44	71	31	40	40 ~ 44	133	65	68
45 ~ 49	64	33	31	45 ~ 49	129	64	65
50 ~ 54	71	35	36	50 ~ 54	132	64	68
55 ~ 59	53	25	28	55 ~ 59	139	67	72
60 ~ 64	76	35	41	60 ~ 64	172	78	94
65 ~ 69	96	45	51	65 ~ 69	141	71	70
70 ~ 74	76	35	41	70 ~ 74	93	47	46
75 ~ 79	70	33	37	75 ~ 79	74	24	50
80 ~ 84	48	14	34	80 ~ 84	74	27	47
85 ~ 89	18	8	10	85 ~ 89	22	7	15
90 ~ 94	6	0	6	90 ~ 94	9	0	9
95 ~ 99	1	0	1	95 ~ 99	2	1	1
100 歳 以 上	0	0	0	100 歳 以 上	1	0	1
(再 掲)				(再 掲)			
15 歳 未 満	147	77	70	15 歳 未 満	242	122	120
15 ~ 64 歳	568	275	293	15 ~ 64 歳	1,183	582	601
65 歳 以 上	315	135	180	65 歳 以 上	416	177	239
75 歳 以 上	143	55	88	75 歳 以 上	182	59	123
85 歳 以 上	25	8	17	85 歳 以 上	34	8	26
年 齢 別 割 合 (%)				年 齢 別 割 合 (%)			
15 歳 未 満	14.3	15.8	12.9	15 歳 未 満	13.1	13.8	12.5
15 ~ 64 歳	55.1	56.5	54.0	15 ~ 64 歳	64.3	66.1	62.6
65 歳 以 上	30.6	27.7	33.1	65 歳 以 上	22.6	20.1	24.9
75 歳 以 上	13.9	11.3	16.2	75 歳 以 上	9.9	6.7	12.8
85 歳 以 上	2.4	1.6	3.1	85 歳 以 上	1.8	0.9	2.7
西 十 六 番 町 歳	927	436	491	西 二 十 二 番 町 歳	1,901	835	1,066
0 ~ 4	30	16	14	0 ~ 4	49	26	23
5 ~ 9	29	15	14	5 ~ 9	61	33	28
10 ~ 14	54	25	29	10 ~ 14	83	41	42
15 ~ 19	41	17	24	15 ~ 19	112	57	55
20 ~ 24	44	20	24	20 ~ 24	65	33	32
25 ~ 29	44	23	21	25 ~ 29	69	29	40
30 ~ 34	39	16	23	30 ~ 34	74	40	34
35 ~ 39	47	22	25	35 ~ 39	107	47	60
40 ~ 44	69	40	29	40 ~ 44	112	45	67
45 ~ 49	88	43	45	45 ~ 49	142	62	80
50 ~ 54	64	26	38	50 ~ 54	106	41	65
55 ~ 59	61	30	31	55 ~ 59	160	72	88
60 ~ 64	75	35	40	60 ~ 64	130	54	76
65 ~ 69	65	30	35	65 ~ 69	156	67	89
70 ~ 74	69	30	39	70 ~ 74	162	66	96
75 ~ 79	54	32	22	75 ~ 79	134	58	76
80 ~ 84	30	8	22	80 ~ 84	100	40	60
85 ~ 89	17	7	10	85 ~ 89	60	19	41
90 ~ 94	5	1	4	90 ~ 94	13	5	8
95 ~ 99	2	0	2	95 ~ 99	5	0	5
100 歳 以 上	0	0	0	100 歳 以 上	1	0	1
(再 掲)				(再 掲)			
15 歳 未 満	113	56	57	15 歳 未 満	193	100	93
15 ~ 64 歳	572	272	300	15 ~ 64 歳	1,077	480	597
65 歳 以 上	242	108	134	65 歳 以 上	631	255	376
75 歳 以 上	108	48	60	75 歳 以 上	313	122	191
85 歳 以 上	24	8	16	85 歳 以 上	79	24	55
年 齢 別 割 合 (%)				年 齢 別 割 合 (%)			
15 歳 未 満	12.2	12.8	11.6	15 歳 未 満	10.2	12.0	8.7
15 ~ 64 歳	61.7	62.4	61.1	15 ~ 64 歳	56.7	57.5	56.0
65 歳 以 上	26.1	24.8	27.3	65 歳 以 上	33.2	30.5	35.3
75 歳 以 上	11.7	11.0	12.2	75 歳 以 上	16.5	14.6	17.9
85 歳 以 上	2.6	1.8	3.3	85 歳 以 上	4.2	2.9	5.2

第2表 年齢(5歳階級), 男女別人口及び年齢別割合 - 住居表示区域, 大字(続き)

年 齢 (5歳階級)	総 数	男	女	年 齢 (5歳階級)	総 数	男	女
西 二 十 三 番 町	1,510	723	787	元 町 西 二 丁 目	499	244	255
0 ~ 4 歳	55	33	22	0 ~ 4 歳	34	17	17
5 ~ 9	61	34	27	5 ~ 9	27	13	14
10 ~ 14	69	34	35	10 ~ 14	18	8	10
15 ~ 19	59	32	27	15 ~ 19	27	13	14
20 ~ 24	54	26	28	20 ~ 24	17	7	10
25 ~ 29	66	35	31	25 ~ 29	19	8	11
30 ~ 34	73	34	39	30 ~ 34	51	28	23
35 ~ 39	87	50	37	35 ~ 39	56	25	31
40 ~ 44	89	49	40	40 ~ 44	40	27	13
45 ~ 49	85	42	43	45 ~ 49	35	18	17
50 ~ 54	98	40	58	50 ~ 54	37	13	24
55 ~ 59	124	58	66	55 ~ 59	37	23	14
60 ~ 64	111	48	63	60 ~ 64	29	18	11
65 ~ 69	135	60	75	65 ~ 69	34	12	22
70 ~ 74	113	53	60	70 ~ 74	14	5	9
75 ~ 79	98	48	50	75 ~ 79	10	4	6
80 ~ 84	87	34	53	80 ~ 84	6	3	3
85 ~ 89	30	12	18	85 ~ 89	5	2	3
90 ~ 94	16	1	15	90 ~ 94	2	0	2
95 ~ 99	0	0	0	95 ~ 99	1	0	1
100 歳 以 上	0	0	0	100 歳 以 上	0	0	0
(再 掲)				(再 掲)			
15 歳 未 満	185	101	84	15 歳 未 満	79	38	41
15 ~ 64 歳	846	414	432	15 ~ 64 歳	348	180	168
65 歳 以 上	479	208	271	65 歳 以 上	72	26	46
75 歳 以 上	231	95	136	75 歳 以 上	24	9	15
85 歳 以 上	46	13	33	85 歳 以 上	8	2	6
年 齢 別 割 合 (%)				年 齢 別 割 合 (%)			
15 歳 未 満	12.3	14.0	10.7	15 歳 未 満	15.8	15.6	16.1
15 ~ 64 歳	56.0	57.3	54.9	15 ~ 64 歳	69.7	73.8	65.9
65 歳 以 上	31.7	28.8	34.4	65 歳 以 上	14.4	10.7	18.0
75 歳 以 上	15.3	13.1	17.3	75 歳 以 上	4.8	3.7	5.9
85 歳 以 上	3.0	1.8	4.2	85 歳 以 上	1.6	0.8	2.4
元 町 西 一 丁 目	335	165	170	元 町 西 三 丁 目	349	164	185
0 ~ 4 歳	22	11	11	0 ~ 4 歳	17	11	6
5 ~ 9	18	12	6	5 ~ 9	11	4	7
10 ~ 14	13	6	7	10 ~ 14	13	5	8
15 ~ 19	15	7	8	15 ~ 19	12	6	6
20 ~ 24	20	11	9	20 ~ 24	20	11	9
25 ~ 29	15	9	6	25 ~ 29	17	6	11
30 ~ 34	29	14	15	30 ~ 34	28	14	14
35 ~ 39	32	15	17	35 ~ 39	18	8	10
40 ~ 44	29	16	13	40 ~ 44	22	12	10
45 ~ 49	24	12	12	45 ~ 49	20	9	11
50 ~ 54	16	8	8	50 ~ 54	27	9	18
55 ~ 59	12	6	6	55 ~ 59	34	18	16
60 ~ 64	20	9	11	60 ~ 64	39	20	19
65 ~ 69	22	11	11	65 ~ 69	34	16	18
70 ~ 74	14	7	7	70 ~ 74	19	11	8
75 ~ 79	12	5	7	75 ~ 79	9	2	7
80 ~ 84	10	2	8	80 ~ 84	3	1	2
85 ~ 89	7	3	4	85 ~ 89	2	1	1
90 ~ 94	3	0	3	90 ~ 94	4	0	4
95 ~ 99	1	0	1	95 ~ 99	0	0	0
100 歳 以 上	1	1	0	100 歳 以 上	0	0	0
(再 掲)				(再 掲)			
15 歳 未 満	53	29	24	15 歳 未 満	41	20	21
15 ~ 64 歳	212	107	105	15 ~ 64 歳	237	113	124
65 歳 以 上	70	29	41	65 歳 以 上	71	31	40
75 歳 以 上	34	11	23	75 歳 以 上	18	4	14
85 歳 以 上	12	4	8	85 歳 以 上	6	1	5
年 齢 別 割 合 (%)				年 齢 別 割 合 (%)			
15 歳 未 満	15.8	17.6	14.1	15 歳 未 満	11.7	12.2	11.4
15 ~ 64 歳	63.3	64.8	61.8	15 ~ 64 歳	67.9	68.9	67.0
65 歳 以 上	20.9	17.6	24.1	65 歳 以 上	20.3	18.9	21.6
75 歳 以 上	10.1	6.7	13.5	75 歳 以 上	5.2	2.4	7.6
85 歳 以 上	3.6	2.4	4.7	85 歳 以 上	1.7	0.6	2.7

第2表 年齢(5歳階級), 男女別人口及び年齢別割合 - 住居表示区域, 大字(続き)

年 齢 (5歳階級)	総 数	男	女	年 齢 (5歳階級)	総 数	男	女
元 町 西 四 丁 目 歳	162	71	91	元 町 西 六 丁 目 歳	148	73	75
0 ~ 4	6	3	3	0 ~ 4	2	1	1
5 ~ 9	9	5	4	5 ~ 9	3	2	1
10 ~ 14	4	3	1	10 ~ 14	7	0	7
15 ~ 19	11	5	6	15 ~ 19	6	4	2
20 ~ 24	3	1	2	20 ~ 24	6	2	4
25 ~ 29	7	3	4	25 ~ 29	6	4	2
30 ~ 34	6	3	3	30 ~ 34	5	2	3
35 ~ 39	14	9	5	35 ~ 39	8	6	2
40 ~ 44	14	3	11	40 ~ 44	10	6	4
45 ~ 49	13	4	9	45 ~ 49	8	5	3
50 ~ 54	14	7	7	50 ~ 54	12	3	9
55 ~ 59	6	4	2	55 ~ 59	17	8	9
60 ~ 64	14	3	11	60 ~ 64	19	11	8
65 ~ 69	24	13	11	65 ~ 69	15	7	8
70 ~ 74	3	1	2	70 ~ 74	11	5	6
75 ~ 79	10	3	7	75 ~ 79	6	5	1
80 ~ 84	2	0	2	80 ~ 84	4	0	4
85 ~ 89	2	1	1	85 ~ 89	2	2	0
90 ~ 94	0	0	0	90 ~ 94	0	0	0
95 ~ 99	0	0	0	95 ~ 99	1	0	1
100 歳 以 上	0	0	0	100 歳 以 上	0	0	0
(再 掲)				(再 掲)			
15 歳 未 満	19	11	8	15 歳 未 満	12	3	9
15 ~ 64 歳	102	42	60	15 ~ 64 歳	97	51	46
65 歳 以 上	41	18	23	65 歳 以 上	39	19	20
75 歳 以 上	14	4	10	75 歳 以 上	13	7	6
85 歳 以 上	2	1	1	85 歳 以 上	3	2	1
年 齢 別 割 合 (%)				年 齢 別 割 合 (%)			
15 歳 未 満	11.7	15.5	8.8	15 歳 未 満	8.1	4.1	12.0
15 ~ 64 歳	63.0	59.2	65.9	15 ~ 64 歳	65.5	69.9	61.3
65 歳 以 上	25.3	25.4	25.3	65 歳 以 上	26.4	26.0	26.7
75 歳 以 上	8.6	5.6	11.0	75 歳 以 上	8.8	9.6	8.0
85 歳 以 上	1.2	1.4	1.1	85 歳 以 上	2.0	2.7	1.3
元 町 西 五 丁 目 歳	338	172	166	元 町 東 一 丁 目 歳	134	71	63
0 ~ 4	17	10	7	0 ~ 4	5	4	1
5 ~ 9	20	10	10	5 ~ 9	4	1	3
10 ~ 14	22	10	12	10 ~ 14	4	2	2
15 ~ 19	24	12	12	15 ~ 19	8	6	2
20 ~ 24	15	7	8	20 ~ 24	4	1	3
25 ~ 29	14	7	7	25 ~ 29	11	9	2
30 ~ 34	30	18	12	30 ~ 34	5	2	3
35 ~ 39	32	14	18	35 ~ 39	6	2	4
40 ~ 44	25	15	10	40 ~ 44	10	6	4
45 ~ 49	31	14	17	45 ~ 49	8	2	6
50 ~ 54	23	11	12	50 ~ 54	5	4	1
55 ~ 59	14	7	7	55 ~ 59	10	6	4
60 ~ 64	26	15	11	60 ~ 64	7	2	5
65 ~ 69	20	10	10	65 ~ 69	11	6	5
70 ~ 74	13	6	7	70 ~ 74	8	5	3
75 ~ 79	10	5	5	75 ~ 79	8	4	4
80 ~ 84	2	1	1	80 ~ 84	12	5	7
85 ~ 89	0	0	0	85 ~ 89	7	3	4
90 ~ 94	0	0	0	90 ~ 94	0	0	0
95 ~ 99	0	0	0	95 ~ 99	1	1	0
100 歳 以 上	0	0	0	100 歳 以 上	0	0	0
(再 掲)				(再 掲)			
15 歳 未 満	59	30	29	15 歳 未 満	13	7	6
15 ~ 64 歳	234	120	114	15 ~ 64 歳	74	40	34
65 歳 以 上	45	22	23	65 歳 以 上	47	24	23
75 歳 以 上	12	6	6	75 歳 以 上	28	13	15
85 歳 以 上	0	0	0	85 歳 以 上	8	4	4
年 齢 別 割 合 (%)				年 齢 別 割 合 (%)			
15 歳 未 満	17.5	17.4	17.5	15 歳 未 満	9.7	9.9	9.5
15 ~ 64 歳	69.2	69.8	68.7	15 ~ 64 歳	55.2	56.3	54.0
65 歳 以 上	13.3	12.8	13.9	65 歳 以 上	35.1	33.8	36.5
75 歳 以 上	3.6	3.5	3.6	75 歳 以 上	20.9	18.3	23.8
85 歳 以 上	0.0	0.0	0.0	85 歳 以 上	6.0	5.6	6.3

第2表 年齢(5歳階級), 男女別人口及び年齢別割合 - 住居表示区域, 大字(続き)

年 齢 (5歳階級)	総 数	男	女	年 齢 (5歳階級)	総 数	男	女
元 町 東 二 丁 目 歳	533	254	279	元 町 東 四 丁 目 歳	332	153	179
0 ～ 4	26	12	14	0 ～ 4	25	8	17
5 ～ 9	14	6	8	5 ～ 9	11	6	5
10 ～ 14	27	14	13	10 ～ 14	17	7	10
15 ～ 19	27	12	15	15 ～ 19	14	7	7
20 ～ 24	20	12	8	20 ～ 24	11	5	6
25 ～ 29	31	12	19	25 ～ 29	32	12	20
30 ～ 34	37	19	18	30 ～ 34	30	16	14
35 ～ 39	42	19	23	35 ～ 39	30	17	13
40 ～ 44	46	19	27	40 ～ 44	35	20	15
45 ～ 49	28	18	10	45 ～ 49	20	10	10
50 ～ 54	46	20	26	50 ～ 54	24	11	13
55 ～ 59	35	18	17	55 ～ 59	23	9	14
60 ～ 64	27	11	16	60 ～ 64	22	11	11
65 ～ 69	50	24	26	65 ～ 69	15	6	9
70 ～ 74	27	13	14	70 ～ 74	13	6	7
75 ～ 79	24	10	14	75 ～ 79	7	2	5
80 ～ 84	18	11	7	80 ～ 84	2	0	2
85 ～ 89	7	4	3	85 ～ 89	0	0	0
90 ～ 94	1	0	1	90 ～ 94	0	0	0
95 ～ 99	0	0	0	95 ～ 99	1	0	1
100 歳 以 上	0	0	0	100 歳 以 上	0	0	0
(再 掲)				(再 掲)			
15 歳 未 満	67	32	35	15 歳 未 満	53	21	32
15 ～ 64 歳	339	160	179	15 ～ 64 歳	241	118	123
65 歳 以 上	127	62	65	65 歳 以 上	38	14	24
75 歳 以 上	50	25	25	75 歳 以 上	10	2	8
85 歳 以 上	8	4	4	85 歳 以 上	1	0	1
年 齢 別 割 合 (%)				年 齢 別 割 合 (%)			
15 歳 未 満	12.6	12.6	12.5	15 歳 未 満	16.0	13.7	17.9
15 ～ 64 歳	63.6	63.0	64.2	15 ～ 64 歳	72.6	77.1	68.7
65 歳 以 上	23.8	24.4	23.3	65 歳 以 上	11.4	9.2	13.4
75 歳 以 上	9.4	9.8	9.0	75 歳 以 上	3.0	1.3	4.5
85 歳 以 上	1.5	1.6	1.4	85 歳 以 上	0.3	0.0	0.6
元 町 東 三 丁 目 歳	119	60	59	元 町 東 五 丁 目 歳	369	167	202
0 ～ 4	6	3	3	0 ～ 4	23	13	10
5 ～ 9	5	2	3	5 ～ 9	29	13	16
10 ～ 14	4	2	2	10 ～ 14	18	8	10
15 ～ 19	3	1	2	15 ～ 19	16	5	11
20 ～ 24	3	1	2	20 ～ 24	13	6	7
25 ～ 29	7	6	1	25 ～ 29	30	13	17
30 ～ 34	13	6	7	30 ～ 34	37	16	21
35 ～ 39	10	7	3	35 ～ 39	37	17	20
40 ～ 44	10	7	3	40 ～ 44	37	17	20
45 ～ 49	7	4	3	45 ～ 49	27	14	13
50 ～ 54	6	2	4	50 ～ 54	30	13	17
55 ～ 59	3	1	2	55 ～ 59	17	8	9
60 ～ 64	12	7	5	60 ～ 64	17	10	7
65 ～ 69	9	3	6	65 ～ 69	16	6	10
70 ～ 74	3	1	2	70 ～ 74	4	2	2
75 ～ 79	5	2	3	75 ～ 79	9	4	5
80 ～ 84	4	1	3	80 ～ 84	3	1	2
85 ～ 89	7	3	4	85 ～ 89	4	1	3
90 ～ 94	2	1	1	90 ～ 94	2	0	2
95 ～ 99	0	0	0	95 ～ 99	0	0	0
100 歳 以 上	0	0	0	100 歳 以 上	0	0	0
(再 掲)				(再 掲)			
15 歳 未 満	15	7	8	15 歳 未 満	70	34	36
15 ～ 64 歳	74	42	32	15 ～ 64 歳	261	119	142
65 歳 以 上	30	11	19	65 歳 以 上	38	14	24
75 歳 以 上	18	7	11	75 歳 以 上	18	6	12
85 歳 以 上	9	4	5	85 歳 以 上	6	1	5
年 齢 別 割 合 (%)				年 齢 別 割 合 (%)			
15 歳 未 満	12.6	11.7	13.6	15 歳 未 満	19.0	20.4	17.8
15 ～ 64 歳	62.2	70.0	54.2	15 ～ 64 歳	70.7	71.3	70.3
65 歳 以 上	25.2	18.3	32.2	65 歳 以 上	10.3	8.4	11.9
75 歳 以 上	15.1	11.7	18.6	75 歳 以 上	4.9	3.6	5.9
85 歳 以 上	7.6	6.7	8.5	85 歳 以 上	1.6	0.6	2.5



第2表 年齢(5歳階級), 男女別人口及び年齢別割合 - 住居表示区域, 大字(続き)

年 齢 (5歳階級)	総 数	男	女	年 齢 (5歳階級)	総 数	男	女
ひがしの一丁目	326	149	177	一本木沢一丁目	293	140	153
0～4歳	10	4	6	0～4歳	8	3	5
5～9歳	14	7	7	5～9歳	15	7	8
10～14歳	15	6	9	10～14歳	26	16	10
15～19歳	11	7	4	15～19歳	15	6	9
20～24歳	13	6	7	20～24歳	12	5	7
25～29歳	23	11	12	25～29歳	8	4	4
30～34歳	30	15	15	30～34歳	17	10	7
35～39歳	24	15	9	35～39歳	17	11	6
40～44歳	19	8	11	40～44歳	20	9	11
45～49歳	20	7	13	45～49歳	21	9	12
50～54歳	17	6	11	50～54歳	20	9	11
55～59歳	24	13	11	55～59歳	17	8	9
60～64歳	30	18	12	60～64歳	39	18	21
65～69歳	24	5	19	65～69歳	21	10	11
70～74歳	24	10	14	70～74歳	14	4	10
75～79歳	13	5	8	75～79歳	13	8	5
80～84歳	9	2	7	80～84歳	3	1	2
85～89歳	4	3	1	85～89歳	2	0	2
90～94歳	1	1	0	90～94歳	4	1	3
95～99歳	1	0	1	95～99歳	1	1	0
100歳以上	0	0	0	100歳以上	0	0	0
(再掲)				(再掲)			
15歳未満	39	17	22	15歳未満	49	26	23
15～64歳	211	106	105	15～64歳	186	89	97
65歳以上	76	26	50	65歳以上	58	25	33
75歳以上	28	11	17	75歳以上	23	11	12
85歳以上	6	4	2	85歳以上	7	2	5
年齢別割合(%)				年齢別割合(%)			
15歳未満	12.0	11.4	12.4	15歳未満	16.7	18.6	15.0
15～64歳	64.7	71.1	59.3	15～64歳	63.5	63.6	63.4
65歳以上	23.3	17.4	28.2	65歳以上	19.8	17.9	21.6
75歳以上	8.6	7.4	9.6	75歳以上	7.8	7.9	7.8
85歳以上	1.8	2.7	1.1	85歳以上	2.4	1.4	3.3
ひがしの二丁目	840	400	440	一本木沢二丁目	148	72	76
0～4歳	31	20	11	0～4歳	5	1	4
5～9歳	34	11	23	5～9歳	6	1	5
10～14歳	55	30	25	10～14歳	3	2	1
15～19歳	54	26	28	15～19歳	4	1	3
20～24歳	24	10	14	20～24歳	10	7	3
25～29歳	21	6	15	25～29歳	7	2	5
30～34歳	35	21	14	30～34歳	11	7	4
35～39歳	62	31	31	35～39歳	4	3	1
40～44歳	80	42	38	40～44歳	3	2	1
45～49歳	65	30	35	45～49歳	9	5	4
50～54歳	57	27	30	50～54歳	17	6	11
55～59歳	43	21	22	55～59歳	19	10	9
60～64歳	66	28	38	60～64歳	13	7	6
65～69歳	73	35	38	65～69歳	11	8	3
70～74歳	58	23	35	70～74歳	8	2	6
75～79歳	37	17	20	75～79歳	8	5	3
80～84歳	29	16	13	80～84歳	6	2	4
85～89歳	11	5	6	85～89歳	3	1	2
90～94歳	3	1	2	90～94歳	1	0	1
95～99歳	2	0	2	95～99歳	0	0	0
100歳以上	0	0	0	100歳以上	0	0	0
(再掲)				(再掲)			
15歳未満	120	61	59	15歳未満	14	4	10
15～64歳	507	242	265	15～64歳	97	50	47
65歳以上	213	97	116	65歳以上	37	18	19
75歳以上	82	39	43	75歳以上	18	8	10
85歳以上	16	6	10	85歳以上	4	1	3
年齢別割合(%)				年齢別割合(%)			
15歳未満	14.3	15.3	13.4	15歳未満	9.5	5.6	13.2
15～64歳	60.4	60.5	60.2	15～64歳	65.5	69.4	61.8
65歳以上	25.4	24.3	26.4	65歳以上	25.0	25.0	25.0
75歳以上	9.8	9.8	9.8	75歳以上	12.2	11.1	13.2
85歳以上	1.9	1.5	2.3	85歳以上	2.7	1.4	3.9

第2表 年齢(5歳階級), 男女別人口及び年齢別割合 - 住居表示区域, 大字(続き)

年 齢 (5歳階級)	総 数	男	女	年 齢 (5歳階級)	総 数	男	女
大 字 三 本 木	10,752	5,193	5,559	大 字 切 田	892	430	462
0 ~ 4 歳	435	236	199	0 ~ 4 歳	13	6	7
5 ~ 9	525	263	262	5 ~ 9	16	8	8
10 ~ 14	624	324	300	10 ~ 14	25	13	12
15 ~ 19	581	315	266	15 ~ 19	30	14	16
20 ~ 24	421	207	214	20 ~ 24	17	7	10
25 ~ 29	386	175	211	25 ~ 29	21	16	5
30 ~ 34	621	319	302	30 ~ 34	43	30	13
35 ~ 39	757	397	360	35 ~ 39	43	30	13
40 ~ 44	831	408	423	40 ~ 44	34	17	17
45 ~ 49	726	365	361	45 ~ 49	44	21	23
50 ~ 54	720	333	387	50 ~ 54	55	28	27
55 ~ 59	781	368	413	55 ~ 59	69	33	36
60 ~ 64	925	448	477	60 ~ 64	107	54	53
65 ~ 69	939	445	494	65 ~ 69	98	57	41
70 ~ 74	548	243	305	70 ~ 74	51	26	25
75 ~ 79	397	171	226	75 ~ 79	92	27	65
80 ~ 84	281	105	176	80 ~ 84	76	30	46
85 ~ 89	182	54	128	85 ~ 89	35	8	27
90 ~ 94	56	11	45	90 ~ 94	21	4	17
95 ~ 99	15	6	9	95 ~ 99	1	1	0
100 歳 以 上	1	0	1	100 歳 以 上	1	0	1
(再 掲)				(再 掲)			
15 歳 未 満	1,584	823	761	15 歳 未 満	54	27	27
15 ~ 64 歳	6,749	3,335	3,414	15 ~ 64 歳	463	250	213
65 歳 以 上	2,419	1,035	1,384	65 歳 以 上	375	153	222
75 歳 以 上	932	347	585	75 歳 以 上	226	70	156
85 歳 以 上	254	71	183	85 歳 以 上	58	13	45
年 齢 別 割 合 (%)				年 齢 別 割 合 (%)			
15 歳 未 満	14.7	15.8	13.7	15 歳 未 満	6.1	6.3	5.8
15 ~ 64 歳	62.8	64.2	61.4	15 ~ 64 歳	51.9	58.1	46.1
65 歳 以 上	22.5	19.9	24.9	65 歳 以 上	42.0	35.6	48.1
75 歳 以 上	8.7	6.7	10.5	75 歳 以 上	25.3	16.3	33.8
85 歳 以 上	2.4	1.4	3.3	85 歳 以 上	6.5	3.0	9.7
大 字 赤 沼	821	390	431	大 字 深 持	1,566	717	849
0 ~ 4 歳	34	15	19	0 ~ 4 歳	44	21	23
5 ~ 9	35	17	18	5 ~ 9	44	16	28
10 ~ 14	32	12	20	10 ~ 14	48	31	17
15 ~ 19	44	15	29	15 ~ 19	66	35	31
20 ~ 24	27	14	13	20 ~ 24	60	30	30
25 ~ 29	29	12	17	25 ~ 29	48	25	23
30 ~ 34	35	21	14	30 ~ 34	46	27	19
35 ~ 39	49	27	22	35 ~ 39	70	43	27
40 ~ 44	48	25	23	40 ~ 44	84	44	40
45 ~ 49	47	23	24	45 ~ 49	70	37	33
50 ~ 54	75	41	34	50 ~ 54	104	53	51
55 ~ 59	54	24	30	55 ~ 59	110	55	55
60 ~ 64	84	36	48	60 ~ 64	141	78	63
65 ~ 69	64	37	27	65 ~ 69	148	72	76
70 ~ 74	52	22	30	70 ~ 74	80	36	44
75 ~ 79	43	19	24	75 ~ 79	98	36	62
80 ~ 84	40	19	21	80 ~ 84	112	38	74
85 ~ 89	22	9	13	85 ~ 89	101	25	76
90 ~ 94	5	2	3	90 ~ 94	65	11	54
95 ~ 99	1	0	1	95 ~ 99	21	3	18
100 歳 以 上	1	0	1	100 歳 以 上	6	1	5
(再 掲)				(再 掲)			
15 歳 未 満	101	44	57	15 歳 未 満	136	68	68
15 ~ 64 歳	492	238	254	15 ~ 64 歳	799	427	372
65 歳 以 上	228	108	120	65 歳 以 上	631	222	409
75 歳 以 上	112	49	63	75 歳 以 上	403	114	289
85 歳 以 上	29	11	18	85 歳 以 上	193	40	153
年 齢 別 割 合 (%)				年 齢 別 割 合 (%)			
15 歳 未 満	12.3	11.3	13.2	15 歳 未 満	8.7	9.5	8.0
15 ~ 64 歳	59.9	61.0	58.9	15 ~ 64 歳	51.0	59.6	43.8
65 歳 以 上	27.8	27.7	27.8	65 歳 以 上	40.3	31.0	48.2
75 歳 以 上	13.6	12.6	14.6	75 歳 以 上	25.7	15.9	34.0
85 歳 以 上	3.5	2.8	4.2	85 歳 以 上	12.3	5.6	18.0

第2表 年齢(5歳階級), 男女別人口及び年齢別割合 - 住居表示区域, 大字(続き)

年 齢 (5歳階級)	総 数	男	女	年 齢 (5歳階級)	総 数	男	女
大 字 洞 内 歳	2,249	1,054	1,195	大 字 馬 洗 場 歳	56	23	33
0 ~ 4	70	36	34	0 ~ 4	1	0	1
5 ~ 9	87	54	33	5 ~ 9	3	1	2
10 ~ 14	107	50	57	10 ~ 14	3	0	3
15 ~ 19	103	53	50	15 ~ 19	6	3	3
20 ~ 24	100	51	49	20 ~ 24	2	2	0
25 ~ 29	76	40	36	25 ~ 29	1	0	1
30 ~ 34	84	40	44	30 ~ 34	0	0	0
35 ~ 39	117	61	56	35 ~ 39	4	2	2
40 ~ 44	138	62	76	40 ~ 44	7	3	4
45 ~ 49	164	79	85	45 ~ 49	1	1	0
50 ~ 54	147	71	76	50 ~ 54	3	2	1
55 ~ 59	152	72	80	55 ~ 59	0	0	0
60 ~ 64	206	92	114	60 ~ 64	6	2	4
65 ~ 69	217	117	100	65 ~ 69	6	4	2
70 ~ 74	152	71	81	70 ~ 74	4	1	3
75 ~ 79	113	41	72	75 ~ 79	2	1	1
80 ~ 84	106	34	72	80 ~ 84	1	1	0
85 ~ 89	73	21	52	85 ~ 89	3	0	3
90 ~ 94	30	5	25	90 ~ 94	3	0	3
95 ~ 99	7	4	3	95 ~ 99	0	0	0
100 歳 以 上	0	0	0	100 歳 以 上	0	0	0
(再 掲)				(再 掲)			
15 歳 未 満	264	140	124	15 歳 未 満	7	1	6
15 ~ 64 歳	1,287	621	666	15 ~ 64 歳	30	15	15
65 歳 以 上	698	293	405	65 歳 以 上	19	7	12
75 歳 以 上	329	105	224	75 歳 以 上	9	2	7
85 歳 以 上	110	30	80	85 歳 以 上	6	0	6
年 齢 別 割 合 (%)				年 齢 別 割 合 (%)			
15 歳 未 満	11.7	13.3	10.4	15 歳 未 満	12.5	4.3	18.2
15 ~ 64 歳	57.2	58.9	55.7	15 ~ 64 歳	53.6	65.2	45.5
65 歳 以 上	31.0	27.8	33.9	65 歳 以 上	33.9	30.4	36.4
75 歳 以 上	14.6	10.0	18.7	75 歳 以 上	16.1	8.7	21.2
85 歳 以 上	4.9	2.8	6.7	85 歳 以 上	10.7	0.0	18.2
大 字 大 沢 田 歳	999	510	489	大 字 立 崎 歳	170	76	94
0 ~ 4	31	16	15	0 ~ 4	13	3	10
5 ~ 9	28	16	12	5 ~ 9	7	2	5
10 ~ 14	38	20	18	10 ~ 14	8	2	6
15 ~ 19	40	23	17	15 ~ 19	3	1	2
20 ~ 24	41	21	20	20 ~ 24	3	1	2
25 ~ 29	28	20	8	25 ~ 29	8	3	5
30 ~ 34	51	28	23	30 ~ 34	9	3	6
35 ~ 39	46	23	23	35 ~ 39	12	7	5
40 ~ 44	62	33	29	40 ~ 44	10	6	4
45 ~ 49	57	31	26	45 ~ 49	4	3	1
50 ~ 54	61	40	21	50 ~ 54	5	2	3
55 ~ 59	66	34	32	55 ~ 59	9	7	2
60 ~ 64	95	47	48	60 ~ 64	16	8	8
65 ~ 69	109	64	45	65 ~ 69	20	12	8
70 ~ 74	76	34	42	70 ~ 74	12	5	7
75 ~ 79	57	22	35	75 ~ 79	8	3	5
80 ~ 84	57	23	34	80 ~ 84	14	4	10
85 ~ 89	33	10	23	85 ~ 89	5	3	2
90 ~ 94	19	4	15	90 ~ 94	3	0	3
95 ~ 99	2	0	2	95 ~ 99	1	1	0
100 歳 以 上	2	1	1	100 歳 以 上	0	0	0
(再 掲)				(再 掲)			
15 歳 未 満	97	52	45	15 歳 未 満	28	7	21
15 ~ 64 歳	547	300	247	15 ~ 64 歳	79	41	38
65 歳 以 上	355	158	197	65 歳 以 上	63	28	35
75 歳 以 上	170	60	110	75 歳 以 上	31	11	20
85 歳 以 上	56	15	41	85 歳 以 上	9	4	5
年 齢 別 割 合 (%)				年 齢 別 割 合 (%)			
15 歳 未 満	9.7	10.2	9.2	15 歳 未 満	16.5	9.2	22.3
15 ~ 64 歳	54.8	58.8	50.5	15 ~ 64 歳	46.5	53.9	40.4
65 歳 以 上	35.5	31.0	40.3	65 歳 以 上	37.1	36.8	37.2
75 歳 以 上	17.0	11.8	22.5	75 歳 以 上	18.2	14.5	21.3
85 歳 以 上	5.6	2.9	8.4	85 歳 以 上	5.3	5.3	5.3

第2表 年齢(5歳階級), 男女別人口及び年齢別割合 - 住居表示区域, 大字(続き)

年 齢 (5歳階級)	総 数	男	女	年 齢 (5歳階級)	総 数	男	女
大 字 八 斗 沢	615	318	297	大 字 相 坂	4,107	1,975	2,132
0 ~ 4 歳	11	3	8	0 ~ 4 歳	113	64	49
5 ~ 9	13	7	6	5 ~ 9	128	64	64
10 ~ 14	28	16	12	10 ~ 14	170	95	75
15 ~ 19	29	7	22	15 ~ 19	213	101	112
20 ~ 24	21	16	5	20 ~ 24	157	86	71
25 ~ 29	21	14	7	25 ~ 29	146	83	63
30 ~ 34	25	11	14	30 ~ 34	177	89	88
35 ~ 39	38	22	16	35 ~ 39	225	115	110
40 ~ 44	45	26	19	40 ~ 44	259	139	120
45 ~ 49	33	21	12	45 ~ 49	248	130	118
50 ~ 54	34	23	11	50 ~ 54	243	123	120
55 ~ 59	32	18	14	55 ~ 59	325	156	169
60 ~ 64	73	36	37	60 ~ 64	383	185	198
65 ~ 69	81	47	34	65 ~ 69	410	213	197
70 ~ 74	35	16	19	70 ~ 74	264	114	150
75 ~ 79	30	13	17	75 ~ 79	218	92	126
80 ~ 84	31	12	19	80 ~ 84	219	77	142
85 ~ 89	27	9	18	85 ~ 89	151	35	116
90 ~ 94	4	1	3	90 ~ 94	50	13	37
95 ~ 99	3	0	3	95 ~ 99	7	1	6
100 歳 以 上	1	0	1	100 歳 以 上	1	0	1
(再 掲)				(再 掲)			
15 歳 未 満	52	26	26	15 歳 未 満	411	223	188
15 ~ 64 歳	351	194	157	15 ~ 64 歳	2,376	1,207	1,169
65 歳 以 上	212	98	114	65 歳 以 上	1,320	545	775
75 歳 以 上	96	35	61	75 歳 以 上	646	218	428
85 歳 以 上	35	10	25	85 歳 以 上	209	49	160
年 齢 別 割 合 (%)				年 齢 別 割 合 (%)			
15 歳 未 満	8.5	8.2	8.8	15 歳 未 満	10.0	11.3	8.8
15 ~ 64 歳	57.1	61.0	52.9	15 ~ 64 歳	57.9	61.1	54.8
65 歳 以 上	34.5	30.8	38.4	65 歳 以 上	32.1	27.6	36.4
75 歳 以 上	15.6	11.0	20.5	75 歳 以 上	15.7	11.0	20.1
85 歳 以 上	5.7	3.1	8.4	85 歳 以 上	5.1	2.5	7.5
大 字 豊 ケ 岡	84	39	45	大 字 藤 島	544	271	273
0 ~ 4 歳	0	0	0	0 ~ 4 歳	16	8	8
5 ~ 9	3	1	2	5 ~ 9	14	4	10
10 ~ 14	4	1	3	10 ~ 14	23	14	9
15 ~ 19	10	5	5	15 ~ 19	15	6	9
20 ~ 24	7	4	3	20 ~ 24	14	8	6
25 ~ 29	0	0	0	25 ~ 29	17	7	10
30 ~ 34	2	1	1	30 ~ 34	18	13	5
35 ~ 39	2	1	1	35 ~ 39	30	16	14
40 ~ 44	4	3	1	40 ~ 44	26	11	15
45 ~ 49	5	3	2	45 ~ 49	22	11	11
50 ~ 54	6	2	4	50 ~ 54	32	17	15
55 ~ 59	6	5	1	55 ~ 59	54	32	22
60 ~ 64	4	4	0	60 ~ 64	65	36	29
65 ~ 69	9	4	5	65 ~ 69	46	26	20
70 ~ 74	7	2	5	70 ~ 74	38	18	20
75 ~ 79	7	2	5	75 ~ 79	45	23	22
80 ~ 84	3	1	2	80 ~ 84	30	11	19
85 ~ 89	3	0	3	85 ~ 89	21	5	16
90 ~ 94	0	0	0	90 ~ 94	16	5	11
95 ~ 99	2	0	2	95 ~ 99	1	0	1
100 歳 以 上	0	0	0	100 歳 以 上	1	0	1
(再 掲)				(再 掲)			
15 歳 未 満	7	2	5	15 歳 未 満	53	26	27
15 ~ 64 歳	46	28	18	15 ~ 64 歳	293	157	136
65 歳 以 上	31	9	22	65 歳 以 上	198	88	110
75 歳 以 上	15	3	12	75 歳 以 上	114	44	70
85 歳 以 上	5	0	5	85 歳 以 上	39	10	29
年 齢 別 割 合 (%)				年 齢 別 割 合 (%)			
15 歳 未 満	8.3	5.1	11.1	15 歳 未 満	9.7	9.6	9.9
15 ~ 64 歳	54.8	71.8	40.0	15 ~ 64 歳	53.9	57.9	49.8
65 歳 以 上	36.9	23.1	48.9	65 歳 以 上	36.4	32.5	40.3
75 歳 以 上	17.9	7.7	26.7	75 歳 以 上	21.0	16.2	25.6
85 歳 以 上	6.0	0.0	11.1	85 歳 以 上	7.2	3.7	10.6

第2表 年齢(5歳階級), 男女別人口及び年齢別割合 - 住居表示区域, 大字(続き)

年 齢 (5歳階級)	総 数	男	女	年 齢 (5歳階級)	総 数	男	女
大 字 伝 法 寺	396	200	196	大 字 大 不 動	333	196	137
0 ~ 4 歳	13	5	8	0 ~ 4 歳	9	6	3
5 ~ 9	4	1	3	5 ~ 9	12	6	6
10 ~ 14	9	6	3	10 ~ 14	20	13	7
15 ~ 19	17	10	7	15 ~ 19	19	11	8
20 ~ 24	9	9	0	20 ~ 24	6	5	1
25 ~ 29	14	9	5	25 ~ 29	6	5	1
30 ~ 34	22	14	8	30 ~ 34	5	3	2
35 ~ 39	19	13	6	35 ~ 39	15	6	9
40 ~ 44	16	9	7	40 ~ 44	6	3	3
45 ~ 49	21	11	10	45 ~ 49	9	4	5
50 ~ 54	23	11	12	50 ~ 54	16	11	5
55 ~ 59	36	20	16	55 ~ 59	13	5	8
60 ~ 64	49	22	27	60 ~ 64	59	40	19
65 ~ 69	34	22	12	65 ~ 69	55	34	21
70 ~ 74	25	11	14	70 ~ 74	33	24	9
75 ~ 79	23	11	12	75 ~ 79	12	6	6
80 ~ 84	32	9	23	80 ~ 84	24	11	13
85 ~ 89	20	6	14	85 ~ 89	9	2	7
90 ~ 94	7	1	6	90 ~ 94	5	1	4
95 ~ 99	0	0	0	95 ~ 99	0	0	0
100 歳 以 上	3	0	3	100 歳 以 上	0	0	0
(再 掲)				(再 掲)			
15 歳 未 満	26	12	14	15 歳 未 満	41	25	16
15 ~ 64 歳	226	128	98	15 ~ 64 歳	154	93	61
65 歳 以 上	144	60	84	65 歳 以 上	138	78	60
75 歳 以 上	85	27	58	75 歳 以 上	50	20	30
85 歳 以 上	30	7	23	85 歳 以 上	14	3	11
年 齢 別 割 合 (%)				年 齢 別 割 合 (%)			
15 歳 未 満	6.6	6.0	7.1	15 歳 未 満	12.3	12.8	11.7
15 ~ 64 歳	57.1	64.0	50.0	15 ~ 64 歳	46.2	47.4	44.5
65 歳 以 上	36.4	30.0	42.9	65 歳 以 上	41.4	39.8	43.8
75 歳 以 上	21.5	13.5	29.6	75 歳 以 上	15.0	10.2	21.9
85 歳 以 上	7.6	3.5	11.7	85 歳 以 上	4.2	1.5	8.0
大 字 米 田	892	456	436	大 字 滝 沢	414	201	213
0 ~ 4 歳	14	9	5	0 ~ 4 歳	6	3	3
5 ~ 9	19	9	10	5 ~ 9	9	3	6
10 ~ 14	26	16	10	10 ~ 14	12	5	7
15 ~ 19	40	19	21	15 ~ 19	11	6	5
20 ~ 24	39	22	17	20 ~ 24	6	4	2
25 ~ 29	27	19	8	25 ~ 29	7	1	6
30 ~ 34	30	20	10	30 ~ 34	19	11	8
35 ~ 39	33	21	12	35 ~ 39	16	11	5
40 ~ 44	39	22	17	40 ~ 44	16	8	8
45 ~ 49	53	26	27	45 ~ 49	18	12	6
50 ~ 54	58	32	26	50 ~ 54	17	11	6
55 ~ 59	67	41	26	55 ~ 59	31	18	13
60 ~ 64	92	46	46	60 ~ 64	45	25	20
65 ~ 69	94	49	45	65 ~ 69	40	22	18
70 ~ 74	66	31	35	70 ~ 74	33	14	19
75 ~ 79	58	25	33	75 ~ 79	44	19	25
80 ~ 84	73	28	45	80 ~ 84	45	17	28
85 ~ 89	45	15	30	85 ~ 89	31	9	22
90 ~ 94	13	4	9	90 ~ 94	5	1	4
95 ~ 99	4	2	2	95 ~ 99	3	1	2
100 歳 以 上	2	0	2	100 歳 以 上	0	0	0
(再 掲)				(再 掲)			
15 歳 未 満	59	34	25	15 歳 未 満	27	11	16
15 ~ 64 歳	478	268	210	15 ~ 64 歳	186	107	79
65 歳 以 上	355	154	201	65 歳 以 上	201	83	118
75 歳 以 上	195	74	121	75 歳 以 上	128	47	81
85 歳 以 上	64	21	43	85 歳 以 上	39	11	28
年 齢 別 割 合 (%)				年 齢 別 割 合 (%)			
15 歳 未 満	6.6	7.5	5.7	15 歳 未 満	6.5	5.5	7.5
15 ~ 64 歳	53.6	58.8	48.2	15 ~ 64 歳	44.9	53.2	37.1
65 歳 以 上	39.8	33.8	46.1	65 歳 以 上	48.6	41.3	55.4
75 歳 以 上	21.9	16.2	27.8	75 歳 以 上	30.9	23.4	38.0
85 歳 以 上	7.2	4.6	9.9	85 歳 以 上	9.4	5.5	13.1

第2表 年齢(5歳階級), 男女別人口及び年齢別割合 - 住居表示区域, 大字(続き)

年 齢 (5歳階級)	総 数	男	女	年 齢 (5歳階級)	総 数	男	女
大 字 沢 田	1,575	764	811	大 字 法 量	1,041	500	541
0 ～ 4 歳	40	18	22	0 ～ 4 歳	18	8	10
5 ～ 9	52	31	21	5 ～ 9	26	12	14
10 ～ 14	53	29	24	10 ～ 14	30	16	14
15 ～ 19	69	32	37	15 ～ 19	39	16	23
20 ～ 24	62	29	33	20 ～ 24	26	14	12
25 ～ 29	44	18	26	25 ～ 29	33	17	16
30 ～ 34	63	35	28	30 ～ 34	32	18	14
35 ～ 39	81	41	40	35 ～ 39	44	19	25
40 ～ 44	95	55	40	40 ～ 44	51	23	28
45 ～ 49	79	46	33	45 ～ 49	53	29	24
50 ～ 54	71	39	32	50 ～ 54	54	31	23
55 ～ 59	112	49	63	55 ～ 59	77	45	32
60 ～ 64	169	96	73	60 ～ 64	100	52	48
65 ～ 69	161	91	70	65 ～ 69	137	76	61
70 ～ 74	93	38	55	70 ～ 74	70	37	33
75 ～ 79	98	43	55	75 ～ 79	86	29	57
80 ～ 84	127	39	88	80 ～ 84	77	29	48
85 ～ 89	73	25	48	85 ～ 89	56	21	35
90 ～ 94	28	9	19	90 ～ 94	23	8	15
95 ～ 99	5	1	4	95 ～ 99	7	0	7
100 歳 以 上	0	0	0	100 歳 以 上	2	0	2
(再 掲)				(再 掲)			
15 歳 未 満	145	78	67	15 歳 未 満	74	36	38
15 ～ 64 歳	845	440	405	15 ～ 64 歳	509	264	245
65 歳 以 上	585	246	339	65 歳 以 上	458	200	258
75 歳 以 上	331	117	214	75 歳 以 上	251	87	164
85 歳 以 上	106	35	71	85 歳 以 上	88	29	59
年 齢 別 割 合 (%)				年 齢 別 割 合 (%)			
15 歳 未 満	9.2	10.2	8.3	15 歳 未 満	7.1	7.2	7.0
15 ～ 64 歳	53.7	57.6	49.9	15 ～ 64 歳	48.9	52.8	45.3
65 歳 以 上	37.1	32.2	41.8	65 歳 以 上	44.0	40.0	47.7
75 歳 以 上	21.0	15.3	26.4	75 歳 以 上	24.1	17.4	30.3
85 歳 以 上	6.7	4.6	8.8	85 歳 以 上	8.5	5.8	10.9
大 字 奥 瀬	1,855	891	964				
0 ～ 4 歳	46	25	21				
5 ～ 9	42	22	20				
10 ～ 14	59	29	30				
15 ～ 19	88	45	43				
20 ～ 24	62	22	40				
25 ～ 29	52	26	26				
30 ～ 34	65	37	28				
35 ～ 39	87	51	36				
40 ～ 44	113	59	54				
45 ～ 49	91	53	38				
50 ～ 54	90	56	34				
55 ～ 59	120	64	56				
60 ～ 64	186	100	86				
65 ～ 69	194	92	102				
70 ～ 74	117	61	56				
75 ～ 79	145	57	88				
80 ～ 84	142	57	85				
85 ～ 89	91	21	70				
90 ～ 94	44	11	33				
95 ～ 99	20	3	17				
100 歳 以 上	1	0	1				
(再 掲)							
15 歳 未 満	147	76	71				
15 ～ 64 歳	954	513	441				
65 歳 以 上	754	302	452				
75 歳 以 上	443	149	294				
85 歳 以 上	156	35	121				
年 齢 別 割 合 (%)							
15 歳 未 満	7.9	8.5	7.4				
15 ～ 64 歳	51.4	57.6	45.7				
65 歳 以 上	40.6	33.9	46.9				
75 歳 以 上	23.9	16.7	30.5				
85 歳 以 上	8.4	3.9	12.6				

第3表 世帯数及び男女別人口 - 小学校区, 中学校区

学 区	世 帯 数	人 口		
		総 数	男	女
総 数	27,287	63,563	30,423	33,140
三 本 木 小 学 校 区	5,536	11,463	5,444	6,019
北 本 南 小 学 校 区	4,541	10,659	5,133	5,526
北 園 小 学 校 区	4,255	9,344	4,352	4,992
東 西 切 田 小 学 校 区	2,981	6,801	3,291	3,510
上 下 藤 高 洞 深 松 ち 四 沢 法 十	1,153	2,907	1,387	1,520
上 下 藤 高 洞 深 松 ち 四 沢 法 十	212	602	289	313
上 下 藤 高 洞 深 松 ち 四 沢 法 十	135	328	159	169
上 下 藤 高 洞 深 松 ち 四 沢 法 十	1,528	4,063	1,990	2,073
上 下 藤 高 洞 深 松 ち 四 沢 法 十	317	749	356	393
上 下 藤 高 洞 深 松 ち 四 沢 法 十	517	1,369	655	714
上 下 藤 高 洞 深 松 ち 四 沢 法 十	449	1,089	481	608
上 下 藤 高 洞 深 松 ち 四 沢 法 十	381	1,093	544	549
上 下 藤 高 洞 深 松 ち 四 沢 法 十	2,977	7,170	3,428	3,742
上 下 藤 高 洞 深 松 ち 四 沢 法 十	662	1,455	759	696
上 下 藤 高 洞 深 松 ち 四 沢 法 十	512	1,575	764	811
上 下 藤 高 洞 深 松 ち 四 沢 法 十	980	2,555	1,229	1,326
上 下 藤 高 洞 深 松 ち 四 沢 法 十	151	341	162	179
三 本 木 中 学 校 区	6,815	15,390	7,229	8,161
三 本 南 小 学 校 区	948	1,977	892	1,085
三 本 南 園 小 学 校 区	1,977	4,815	2,321	2,494
三 本 南 園 小 学 校 区	3,890	8,598	4,016	4,582
上 下 藤 高 洞 深 松 ち 四 沢 法 十	347	930	448	482
上 下 藤 高 洞 深 松 ち 四 沢 法 十	212	602	289	313
上 下 藤 高 洞 深 松 ち 四 沢 法 十	135	328	159	169
上 下 藤 高 洞 深 松 ち 四 沢 法 十	898	2,462	1,199	1,263
上 下 藤 高 洞 深 松 ち 四 沢 法 十	517	1,369	655	714
上 下 藤 高 洞 深 松 ち 四 沢 法 十	381	1,093	544	549
上 下 藤 高 洞 深 松 ち 四 沢 法 十	4,378	10,769	5,101	5,668
上 下 藤 高 洞 深 松 ち 四 沢 法 十	1,153	2,907	1,387	1,520
上 下 藤 高 洞 深 松 ち 四 沢 法 十	449	1,089	481	608
上 下 藤 高 洞 深 松 ち 四 沢 法 十	2,776	6,773	3,233	3,540
上 下 藤 高 洞 深 松 ち 四 沢 法 十	5,906	14,047	6,816	7,231
上 下 藤 高 洞 深 松 ち 四 沢 法 十	1,814	4,140	2,014	2,126
上 下 藤 高 洞 深 松 ち 四 沢 法 十	2,564	5,844	2,812	3,032
上 下 藤 高 洞 深 松 ち 四 沢 法 十	1,528	4,063	1,990	2,073
上 下 藤 高 洞 深 松 ち 四 沢 法 十	662	1,455	759	696
上 下 藤 高 洞 深 松 ち 四 沢 法 十	662	1,455	759	696
上 下 藤 高 洞 深 松 ち 四 沢 法 十	6,638	14,039	6,716	7,323
上 下 藤 高 洞 深 松 ち 四 沢 法 十	2,774	5,346	2,538	2,808
上 下 藤 高 洞 深 松 ち 四 沢 法 十	365	746	336	410
上 下 藤 高 洞 深 松 ち 四 沢 法 十	2,981	6,801	3,291	3,510
上 下 藤 高 洞 深 松 ち 四 沢 法 十	317	749	356	393
上 下 藤 高 洞 深 松 ち 四 沢 法 十	201	397	195	202
上 下 藤 高 洞 深 松 ち 四 沢 法 十	1,492	4,130	1,993	2,137
上 下 藤 高 洞 深 松 ち 四 沢 法 十	512	1,575	764	811
上 下 藤 高 洞 深 松 ち 四 沢 法 十	980	2,555	1,229	1,326
上 下 藤 高 洞 深 松 ち 四 沢 法 十	151	341	162	179
上 下 藤 高 洞 深 松 ち 四 沢 法 十	151	341	162	179

第4表 年齢(5歳階級), 男女別人口及び年齢別割合 - 小学校区, 中学校区

年 齢 (5歳階級)	総 数	男	女	年 齢 (5歳階級)	総 数	男	女
総 数	63,563	30,423	33,140	南 小 学 校 区	10,659	5,133	5,526
0 ~ 4 歳	2,184	1,140	1,044	0 ~ 4 歳	338	192	146
5 ~ 9	2,439	1,215	1,224	5 ~ 9	417	217	200
10 ~ 14	2,901	1,515	1,386	10 ~ 14	532	293	239
15 ~ 19	3,072	1,531	1,541	15 ~ 19	543	275	268
20 ~ 24	2,603	1,351	1,252	20 ~ 24	418	213	205
25 ~ 29	2,473	1,250	1,223	25 ~ 29	400	211	189
30 ~ 34	3,193	1,653	1,540	30 ~ 34	480	236	244
35 ~ 39	3,864	2,023	1,841	35 ~ 39	603	315	288
40 ~ 44	4,319	2,185	2,134	40 ~ 44	751	371	380
45 ~ 49	4,029	2,008	2,021	45 ~ 49	744	378	366
50 ~ 54	4,062	2,000	2,062	50 ~ 54	741	364	377
55 ~ 59	4,442	2,177	2,265	55 ~ 59	771	381	390
60 ~ 64	5,386	2,606	2,780	60 ~ 64	835	379	456
65 ~ 69	5,619	2,727	2,892	65 ~ 69	874	405	469
70 ~ 74	3,899	1,738	2,161	70 ~ 74	685	292	393
75 ~ 79	3,493	1,472	2,021	75 ~ 79	669	308	361
80 ~ 84	2,971	1,124	1,847	80 ~ 84	504	191	313
85 ~ 89	1,728	523	1,205	85 ~ 89	245	88	157
90 ~ 94	691	150	541	90 ~ 94	92	20	72
95 ~ 99	162	30	132	95 ~ 99	13	2	11
100 歳 以 上	33	5	28	100 歳 以 上	4	2	2
(再 掲)				(再 掲)			
15 歳 未 満	7,524	3,870	3,654	15 歳 未 満	1,287	702	585
15 ~ 64 歳	37,443	18,784	18,659	15 ~ 64 歳	6,286	3,123	3,163
65 歳 以 上	18,596	7,769	10,827	65 歳 以 上	3,086	1,308	1,778
75 歳 以 上	9,078	3,304	5,774	75 歳 以 上	1,527	611	916
85 歳 以 上	2,614	708	1,906	85 歳 以 上	354	112	242
年 齢 別 割 合 (%)				年 齢 別 割 合 (%)			
15 歳 未 満	11.8	12.7	11.0	15 歳 未 満	12.1	13.7	10.6
15 ~ 64 歳	58.9	61.7	56.3	15 ~ 64 歳	59.0	60.8	57.2
65 歳 以 上	29.3	25.5	32.7	65 歳 以 上	29.0	25.5	32.2
75 歳 以 上	14.3	10.9	17.4	75 歳 以 上	14.3	11.9	16.6
85 歳 以 上	4.1	2.3	5.8	85 歳 以 上	3.3	2.2	4.4
三 本 木 小 学 校 区	11,463	5,444	6,019	北 園 小 学 校 区	9,344	4,352	4,992
0 ~ 4 歳	450	233	217	0 ~ 4 歳	308	143	165
5 ~ 9	461	217	244	5 ~ 9	357	190	167
10 ~ 14	496	266	230	10 ~ 14	444	227	217
15 ~ 19	556	274	282	15 ~ 19	446	227	219
20 ~ 24	606	310	296	20 ~ 24	333	187	146
25 ~ 29	536	264	272	25 ~ 29	356	179	177
30 ~ 34	662	343	319	30 ~ 34	419	203	216
35 ~ 39	738	396	342	35 ~ 39	556	275	281
40 ~ 44	813	406	407	40 ~ 44	619	312	307
45 ~ 49	774	383	391	45 ~ 49	590	271	319
50 ~ 54	722	353	369	50 ~ 54	600	284	316
55 ~ 59	760	351	409	55 ~ 59	683	317	366
60 ~ 64	865	429	436	60 ~ 64	757	342	415
65 ~ 69	947	416	531	65 ~ 69	770	356	414
70 ~ 74	720	299	421	70 ~ 74	666	308	358
75 ~ 79	561	249	312	75 ~ 79	593	239	354
80 ~ 84	431	175	256	80 ~ 84	514	201	313
85 ~ 89	235	58	177	85 ~ 89	234	74	160
90 ~ 94	102	20	82	90 ~ 94	81	15	66
95 ~ 99	26	2	24	95 ~ 99	15	2	13
100 歳 以 上	2	0	2	100 歳 以 上	3	0	3
(再 掲)				(再 掲)			
15 歳 未 満	1,407	716	691	15 歳 未 満	1,109	560	549
15 ~ 64 歳	7,032	3,509	3,523	15 ~ 64 歳	5,359	2,597	2,762
65 歳 以 上	3,024	1,219	1,805	65 歳 以 上	2,876	1,195	1,681
75 歳 以 上	1,357	504	853	75 歳 以 上	1,440	531	909
85 歳 以 上	365	80	285	85 歳 以 上	333	91	242
年 齢 別 割 合 (%)				年 齢 別 割 合 (%)			
15 歳 未 満	12.3	13.2	11.5	15 歳 未 満	11.9	12.9	11.0
15 ~ 64 歳	61.3	64.5	58.5	15 ~ 64 歳	57.4	59.7	55.3
65 歳 以 上	26.4	22.4	30.0	65 歳 以 上	30.8	27.5	33.7
75 歳 以 上	11.8	9.3	14.2	75 歳 以 上	15.4	12.2	18.2
85 歳 以 上	3.2	1.5	4.7	85 歳 以 上	3.6	2.1	4.8



第4表 年齢(5歳階級), 男女別人口及び年齢別割合 - 小学校区, 中学校区(続き)

年 齢 (5歳階級)	総 数	男	女	年 齢 (5歳階級)	総 数	男	女
東 小 学 校 区	6,801	3,291	3,510	上 切 田 小 学 校 区	602	289	313
0 ～ 4 歳	294	166	128	0 ～ 4 歳	7	4	3
5 ～ 9	344	157	187	5 ～ 9	8	5	3
10 ～ 14	348	175	173	10 ～ 14	21	12	9
15 ～ 19	351	171	180	15 ～ 19	24	10	14
20 ～ 24	329	177	152	20 ～ 24	14	6	8
25 ～ 29	327	159	168	25 ～ 29	17	12	5
30 ～ 34	446	222	224	30 ～ 34	26	18	8
35 ～ 39	521	269	252	35 ～ 39	31	23	8
40 ～ 44	537	265	272	40 ～ 44	21	11	10
45 ～ 49	466	221	245	45 ～ 49	34	14	20
50 ～ 54	461	218	243	50 ～ 54	33	19	14
55 ～ 59	473	254	219	55 ～ 59	41	19	22
60 ～ 64	509	238	271	60 ～ 64	75	36	39
65 ～ 69	533	250	283	65 ～ 69	61	35	26
70 ～ 74	298	130	168	70 ～ 74	36	20	16
75 ～ 79	243	104	139	75 ～ 79	67	18	49
80 ～ 84	161	66	95	80 ～ 84	48	20	28
85 ～ 89	114	38	76	85 ～ 89	24	4	20
90 ～ 94	36	9	27	90 ～ 94	13	3	10
95 ～ 99	9	2	7	95 ～ 99	0	0	0
100 歳 以 上	1	0	1	100 歳 以 上	1	0	1
(再 掲)				(再 掲)			
15 歳 未 満	986	498	488	15 歳 未 満	36	21	15
15 ～ 64 歳	4,420	2,194	2,226	15 ～ 64 歳	316	168	148
65 歳 以 上	1,395	599	796	65 歳 以 上	250	100	150
75 歳 以 上	564	219	345	75 歳 以 上	153	45	108
85 歳 以 上	160	49	111	85 歳 以 上	38	7	31
年 齢 別 割 合 (%)				年 齢 別 割 合 (%)			
15 歳 未 満	14.5	15.1	13.9	15 歳 未 満	6.0	7.3	4.8
15 ～ 64 歳	65.0	66.7	63.4	15 ～ 64 歳	52.5	58.1	47.3
65 歳 以 上	20.5	18.2	22.7	65 歳 以 上	41.5	34.6	47.9
75 歳 以 上	8.3	6.7	9.8	75 歳 以 上	25.4	15.6	34.5
85 歳 以 上	2.4	1.5	3.2	85 歳 以 上	6.3	2.4	9.9
西 小 学 校 区	2,907	1,387	1,520	下 切 田 小 学 校 区	328	159	169
0 ～ 4 歳	108	59	49	0 ～ 4 歳	6	2	4
5 ～ 9	129	64	65	5 ～ 9	9	4	5
10 ～ 14	155	70	85	10 ～ 14	5	2	3
15 ～ 19	139	67	72	15 ～ 19	7	5	2
20 ～ 24	95	47	48	20 ～ 24	5	2	3
25 ～ 29	87	43	44	25 ～ 29	4	4	0
30 ～ 34	166	93	73	30 ～ 34	17	12	5
35 ～ 39	183	98	85	35 ～ 39	13	7	6
40 ～ 44	206	99	107	40 ～ 44	16	8	8
45 ～ 49	169	89	80	45 ～ 49	10	7	3
50 ～ 54	219	110	109	50 ～ 54	24	9	15
55 ～ 59	202	87	115	55 ～ 59	33	17	16
60 ～ 64	285	133	152	60 ～ 64	35	20	15
65 ～ 69	268	133	135	65 ～ 69	41	24	17
70 ～ 74	167	71	96	70 ～ 74	16	7	9
75 ～ 79	128	58	70	75 ～ 79	29	9	20
80 ～ 84	113	38	75	80 ～ 84	35	14	21
85 ～ 89	65	22	43	85 ～ 89	13	4	9
90 ～ 94	19	6	13	90 ～ 94	9	1	8
95 ～ 99	3	0	3	95 ～ 99	1	1	0
100 歳 以 上	1	0	1	100 歳 以 上	0	0	0
(再 掲)				(再 掲)			
15 歳 未 満	392	193	199	15 歳 未 満	20	8	12
15 ～ 64 歳	1,751	866	885	15 ～ 64 歳	164	91	73
65 歳 以 上	764	328	436	65 歳 以 上	144	60	84
75 歳 以 上	329	124	205	75 歳 以 上	87	29	58
85 歳 以 上	88	28	60	85 歳 以 上	23	6	17
年 齢 別 割 合 (%)				年 齢 別 割 合 (%)			
15 歳 未 満	13.5	13.9	13.1	15 歳 未 満	6.1	5.0	7.1
15 ～ 64 歳	60.2	62.4	58.2	15 ～ 64 歳	50.0	57.2	43.2
65 歳 以 上	26.3	23.6	28.7	65 歳 以 上	43.9	37.7	49.7
75 歳 以 上	11.3	8.9	13.5	75 歳 以 上	26.5	18.2	34.3
85 歳 以 上	3.0	2.0	3.9	85 歳 以 上	7.0	3.8	10.1

第4表 年齢(5歳階級), 男女別人口及び年齢別割合 - 小学校区, 中学校区(続き)

年 齢 (5歳階級)	総 数	男	女	年 齢 (5歳階級)	総 数	男	女
藤 坂 小 学 校 区	4,063	1,990	2,073	洞 内 小 学 校 区	1,369	655	714
0 ～ 4 歳	116	62	54	0 ～ 4 歳	31	16	15
5 ～ 9	113	49	64	5 ～ 9	36	24	12
10 ～ 14	166	98	68	10 ～ 14	56	19	37
15 ～ 19	196	89	107	15 ～ 19	63	33	30
20 ～ 24	151	88	63	20 ～ 24	58	26	32
25 ～ 29	145	81	64	25 ～ 29	35	18	17
30 ～ 34	175	95	80	30 ～ 34	54	28	26
35 ～ 39	219	120	99	35 ～ 39	73	41	32
40 ～ 44	241	131	110	40 ～ 44	83	44	39
45 ～ 49	233	119	114	45 ～ 49	83	45	38
50 ～ 54	241	120	121	50 ～ 54	79	41	38
55 ～ 59	312	168	144	55 ～ 59	89	49	40
60 ～ 64	402	191	211	60 ～ 64	136	60	76
65 ～ 69	399	214	185	65 ～ 69	152	89	63
70 ～ 74	284	124	160	70 ～ 74	109	48	61
75 ～ 79	230	110	120	75 ～ 79	75	28	47
80 ～ 84	222	77	145	80 ～ 84	68	24	44
85 ～ 89	147	38	109	85 ～ 89	58	15	43
90 ～ 94	58	14	44	90 ～ 94	27	5	22
95 ～ 99	7	2	5	95 ～ 99	4	2	2
100 歳 以 上	6	0	6	100 歳 以 上	0	0	0
(再 掲)				(再 掲)			
15 歳 未 満	395	209	186	15 歳 未 満	123	59	64
15 ～ 64 歳	2,315	1,202	1,113	15 ～ 64 歳	753	385	368
65 歳 以 上	1,353	579	774	65 歳 以 上	493	211	282
75 歳 以 上	670	241	429	75 歳 以 上	232	74	158
85 歳 以 上	218	54	164	85 歳 以 上	89	22	67
年 齢 別 割 合 (%)				年 齢 別 割 合 (%)			
15 歳 未 満	9.7	10.5	9.0	15 歳 未 満	9.0	9.0	9.0
15 ～ 64 歳	57.0	60.4	53.7	15 ～ 64 歳	55.0	58.8	51.5
65 歳 以 上	33.3	29.1	37.3	65 歳 以 上	36.0	32.2	39.5
75 歳 以 上	16.5	12.1	20.7	75 歳 以 上	16.9	11.3	22.1
85 歳 以 上	5.4	2.7	7.9	85 歳 以 上	6.5	3.4	9.4
高 清 水 小 学 校 区	749	356	393	深 持 小 学 校 区	1,089	481	608
0 ～ 4 歳	18	8	10	0 ～ 4 歳	33	16	17
5 ～ 9	27	15	12	5 ～ 9	29	9	20
10 ～ 14	42	22	20	10 ～ 14	29	18	11
15 ～ 19	31	17	14	15 ～ 19	48	25	23
20 ～ 24	22	16	6	20 ～ 24	41	18	23
25 ～ 29	23	14	9	25 ～ 29	33	16	17
30 ～ 34	37	19	18	30 ～ 34	26	16	10
35 ～ 39	29	11	18	35 ～ 39	47	28	19
40 ～ 44	52	30	22	40 ～ 44	51	24	27
45 ～ 49	39	19	20	45 ～ 49	47	24	23
50 ～ 54	42	27	15	50 ～ 54	76	42	34
55 ～ 59	66	22	44	55 ～ 59	68	32	36
60 ～ 64	60	41	19	60 ～ 64	86	51	35
65 ～ 69	76	38	38	65 ～ 69	96	46	50
70 ～ 74	42	20	22	70 ～ 74	61	27	34
75 ～ 79	40	12	28	75 ～ 79	76	28	48
80 ～ 84	44	14	30	80 ～ 84	84	28	56
85 ～ 89	40	8	32	85 ～ 89	82	21	61
90 ～ 94	15	3	12	90 ～ 94	54	9	45
95 ～ 99	4	0	4	95 ～ 99	17	2	15
100 歳 以 上	0	0	0	100 歳 以 上	5	1	4
(再 掲)				(再 掲)			
15 歳 未 満	87	45	42	15 歳 未 満	91	43	48
15 ～ 64 歳	401	216	185	15 ～ 64 歳	523	276	247
65 歳 以 上	261	95	166	65 歳 以 上	475	162	313
75 歳 以 上	143	37	106	75 歳 以 上	318	89	229
85 歳 以 上	59	11	48	85 歳 以 上	158	33	125
年 齢 別 割 合 (%)				年 齢 別 割 合 (%)			
15 歳 未 満	11.6	12.6	10.7	15 歳 未 満	8.4	8.9	7.9
15 ～ 64 歳	53.5	60.7	47.1	15 ～ 64 歳	48.0	57.4	40.6
65 歳 以 上	34.8	26.7	42.2	65 歳 以 上	43.6	33.7	51.5
75 歳 以 上	19.1	10.4	27.0	75 歳 以 上	29.2	18.5	37.7
85 歳 以 上	7.9	3.1	12.2	85 歳 以 上	14.5	6.9	20.6

第4表 年齢(5歳階級), 男女別人口及び年齢別割合 - 小学校区, 中学校区(続き)

年 齢 (5歳階級)	総 数	男	女	年 齢 (5歳階級)	総 数	男	女
松 陽 小 学 校 区	1,093	544	549	四 和 小 学 校 区	1,455	759	696
0 ～ 4 歳	42	17	25	0 ～ 4 歳	28	18	10
5 ～ 9	31	12	19	5 ～ 9	39	17	22
10 ～ 14	40	17	23	10 ～ 14	53	30	23
15 ～ 19	42	17	25	15 ～ 19	60	33	27
20 ～ 24	41	26	15	20 ～ 24	43	25	18
25 ～ 29	39	24	15	25 ～ 29	37	22	15
30 ～ 34	49	27	22	30 ～ 34	48	30	18
35 ～ 39	54	29	25	35 ～ 39	61	37	24
40 ～ 44	60	32	28	40 ～ 44	54	28	26
45 ～ 49	59	34	25	45 ～ 49	70	38	32
50 ～ 54	63	39	24	50 ～ 54	75	46	29
55 ～ 59	69	43	26	55 ～ 59	97	54	43
60 ～ 64	109	53	56	60 ～ 64	178	102	76
65 ～ 69	130	76	54	65 ～ 69	167	93	74
70 ～ 74	69	29	40	70 ～ 74	113	60	53
75 ～ 79	72	28	44	75 ～ 79	104	44	60
80 ～ 84	64	22	42	80 ～ 84	126	52	74
85 ～ 89	39	14	25	85 ～ 89	76	23	53
90 ～ 94	13	3	10	90 ～ 94	20	5	15
95 ～ 99	5	1	4	95 ～ 99	5	2	3
100 歳 以 上	3	1	2	100 歳 以 上	1	0	1
(再 掲)				(再 掲)			
15 歳 未 満	113	46	67	15 歳 未 満	120	65	55
15 ～ 64 歳	585	324	261	15 ～ 64 歳	723	415	308
65 歳 以 上	395	174	221	65 歳 以 上	612	279	333
75 歳 以 上	196	69	127	75 歳 以 上	332	126	206
85 歳 以 上	60	19	41	85 歳 以 上	102	30	72
年 齢 別 割 合 (%)				年 齢 別 割 合 (%)			
15 歳 未 満	10.3	8.5	12.2	15 歳 未 満	8.2	8.6	7.9
15 ～ 64 歳	53.5	59.6	47.5	15 ～ 64 歳	49.7	54.7	44.3
65 歳 以 上	36.1	32.0	40.3	65 歳 以 上	42.1	36.8	47.8
75 歳 以 上	17.9	12.7	23.1	75 歳 以 上	22.8	16.6	29.6
85 歳 以 上	5.5	3.5	7.5	85 歳 以 上	7.0	4.0	10.3
ち と せ 小 学 校 区	7,170	3,428	3,742	沢 田 小 学 校 区	1,575	764	811
0 ～ 4 歳	301	153	148	0 ～ 4 歳	40	18	22
5 ～ 9	319	170	149	5 ～ 9	52	31	21
10 ～ 14	372	192	180	10 ～ 14	53	29	24
15 ～ 19	370	195	175	15 ～ 19	69	32	37
20 ～ 24	297	145	152	20 ～ 24	62	29	33
25 ～ 29	305	142	163	25 ～ 29	44	18	26
30 ～ 34	428	221	207	30 ～ 34	63	35	28
35 ～ 39	524	263	261	35 ～ 39	81	41	40
40 ～ 44	556	287	269	40 ～ 44	95	55	40
45 ～ 49	488	238	250	45 ～ 49	79	46	33
50 ～ 54	471	202	269	50 ～ 54	71	39	32
55 ～ 59	469	225	244	55 ～ 59	112	49	63
60 ～ 64	599	283	316	60 ～ 64	169	96	73
65 ～ 69	613	293	320	65 ～ 69	161	91	70
70 ～ 74	353	167	186	70 ～ 74	93	38	55
75 ～ 79	277	108	169	75 ～ 79	98	43	55
80 ～ 84	211	77	134	80 ～ 84	127	39	88
85 ～ 89	136	49	87	85 ～ 89	73	25	48
90 ～ 94	57	9	48	90 ～ 94	28	9	19
95 ～ 99	21	8	13	95 ～ 99	5	1	4
100 歳 以 上	3	1	2	100 歳 以 上	0	0	0
(再 掲)				(再 掲)			
15 歳 未 満	992	515	477	15 歳 未 満	145	78	67
15 ～ 64 歳	4,507	2,201	2,306	15 ～ 64 歳	845	440	405
65 歳 以 上	1,671	712	959	65 歳 以 上	585	246	339
75 歳 以 上	705	252	453	75 歳 以 上	331	117	214
85 歳 以 上	217	67	150	85 歳 以 上	106	35	71
年 齢 別 割 合 (%)				年 齢 別 割 合 (%)			
15 歳 未 満	13.8	15.0	12.7	15 歳 未 満	9.2	10.2	8.3
15 ～ 64 歳	62.9	64.2	61.6	15 ～ 64 歳	53.7	57.6	49.9
65 歳 以 上	23.3	20.8	25.6	65 歳 以 上	37.1	32.2	41.8
75 歳 以 上	9.8	7.4	12.1	75 歳 以 上	21.0	15.3	26.4
85 歳 以 上	3.0	2.0	4.0	85 歳 以 上	6.7	4.6	8.8

第4表 年齢(5歳階級), 男女別人口及び年齢別割合 - 小学校区, 中学校区(続き)

年 齢 (5歳階級)	総 数	男	女	年 齢 (5歳階級)	総 数	男	女
法 奥 小 学 校 区	2,555	1,229	1,326	三 本 木 中 学 校 区	15,390	7,229	8,161
0 ～ 4 歳	54	29	25	0 ～ 4 歳	498	255	243
5 ～ 9	63	30	33	5 ～ 9	598	308	290
10 ～ 14	80	41	39	10 ～ 14	753	387	366
15 ～ 19	108	55	53	15 ～ 19	773	390	383
20 ～ 24	76	33	43	20 ～ 24	591	315	276
25 ～ 29	70	39	31	25 ～ 29	577	306	271
30 ～ 34	88	49	39	30 ～ 34	693	341	352
35 ～ 39	119	64	55	35 ～ 39	880	439	441
40 ～ 44	144	70	74	40 ～ 44	1,000	499	501
45 ～ 49	129	74	55	45 ～ 49	995	479	516
50 ～ 54	129	77	52	50 ～ 54	1,021	485	536
55 ～ 59	169	91	78	55 ～ 59	1,133	544	589
60 ～ 64	258	139	119	60 ～ 64	1,252	580	672
65 ～ 69	290	146	144	65 ～ 69	1,269	576	693
70 ～ 74	159	85	74	70 ～ 74	1,069	473	596
75 ～ 79	200	73	127	75 ～ 79	920	388	532
80 ～ 84	198	76	122	80 ～ 84	767	304	463
85 ～ 89	132	39	93	85 ～ 89	405	128	277
90 ～ 94	60	17	43	90 ～ 94	163	26	137
95 ～ 99	26	2	24	95 ～ 99	28	4	24
100 歳 以 上	3	0	3	100 歳 以 上	5	2	3
(再 掲)				(再 掲)			
15 歳 未 満	197	100	97	15 歳 未 満	1,849	950	899
15 ～ 64 歳	1,290	691	599	15 ～ 64 歳	8,915	4,378	4,537
65 歳 以 上	1,068	438	630	65 歳 以 上	4,626	1,901	2,725
75 歳 以 上	619	207	412	75 歳 以 上	2,288	852	1,436
85 歳 以 上	221	58	163	85 歳 以 上	601	160	441
年 齢 別 割 合 (%)				年 齢 別 割 合 (%)			
15 歳 未 満	7.7	8.1	7.3	15 歳 未 満	12.0	13.1	11.0
15 ～ 64 歳	50.5	56.2	45.2	15 ～ 64 歳	57.9	60.6	55.6
65 歳 以 上	41.8	35.6	47.5	65 歳 以 上	30.1	26.3	33.4
75 歳 以 上	24.2	16.8	31.1	75 歳 以 上	14.9	11.8	17.6
85 歳 以 上	8.6	4.7	12.3	85 歳 以 上	3.9	2.2	5.4
十 和 田 湖 小 学 校 区	341	162	179	切 田 中 学 校 区	930	448	482
0 ～ 4 歳	10	4	6	0 ～ 4 歳	13	6	7
5 ～ 9	5	4	1	5 ～ 9	17	9	8
10 ～ 14	9	4	5	10 ～ 14	26	14	12
15 ～ 19	19	6	13	15 ～ 19	31	15	16
20 ～ 24	12	3	9	20 ～ 24	19	8	11
25 ～ 29	15	4	11	25 ～ 29	21	16	5
30 ～ 34	9	6	3	30 ～ 34	43	30	13
35 ～ 39	12	6	6	35 ～ 39	44	30	14
40 ～ 44	20	12	8	40 ～ 44	37	19	18
45 ～ 49	15	8	7	45 ～ 49	44	21	23
50 ～ 54	15	10	5	50 ～ 54	57	28	29
55 ～ 59	28	18	10	55 ～ 59	74	36	38
60 ～ 64	28	13	15	60 ～ 64	110	56	54
65 ～ 69	41	22	19	65 ～ 69	102	59	43
70 ～ 74	28	13	15	70 ～ 74	52	27	25
75 ～ 79	31	13	18	75 ～ 79	96	27	69
80 ～ 84	21	10	11	80 ～ 84	83	34	49
85 ～ 89	15	3	12	85 ～ 89	37	8	29
90 ～ 94	7	2	5	90 ～ 94	22	4	18
95 ～ 99	1	1	0	95 ～ 99	1	1	0
100 歳 以 上	0	0	0	100 歳 以 上	1	0	1
(再 掲)				(再 掲)			
15 歳 未 満	24	12	12	15 歳 未 満	56	29	27
15 ～ 64 歳	173	86	87	15 ～ 64 歳	480	259	221
65 歳 以 上	144	64	80	65 歳 以 上	394	160	234
75 歳 以 上	75	29	46	75 歳 以 上	240	74	166
85 歳 以 上	23	6	17	85 歳 以 上	61	13	48
年 齢 別 割 合 (%)				年 齢 別 割 合 (%)			
15 歳 未 満	7.0	7.4	6.7	15 歳 未 満	6.0	6.5	5.6
15 ～ 64 歳	50.7	53.1	48.6	15 ～ 64 歳	51.6	57.8	45.9
65 歳 以 上	42.2	39.5	44.7	65 歳 以 上	42.4	35.7	48.5
75 歳 以 上	22.0	17.9	25.7	75 歳 以 上	25.8	16.5	34.4
85 歳 以 上	6.7	3.7	9.5	85 歳 以 上	6.6	2.9	10.0

第4表 年齢(5歳階級), 男女別人口及び年齢別割合 - 小学校区, 中学校区(続き)

年 齢 (5歳階級)	総 数	男	女	年 齢 (5歳階級)	総 数	男	女
大 深 内 中 学 校 区	2,462	1,199	1,263	十 和 田 中 学 校 区	14,047	6,816	7,231
0 ～ 4 歳	73	33	40	0 ～ 4 歳	465	249	216
5 ～ 9	67	36	31	5 ～ 9	503	245	258
10 ～ 14	96	36	60	10 ～ 14	634	350	284
15 ～ 19	105	50	55	15 ～ 19	701	353	348
20 ～ 24	99	52	47	20 ～ 24	515	273	242
25 ～ 29	74	42	32	25 ～ 29	530	274	256
30 ～ 34	103	55	48	30 ～ 34	665	335	330
35 ～ 39	127	70	57	35 ～ 39	807	442	365
40 ～ 44	143	76	67	40 ～ 44	1,003	509	494
45 ～ 49	142	79	63	45 ～ 49	962	483	479
50 ～ 54	142	80	62	50 ～ 54	904	461	443
55 ～ 59	158	92	66	55 ～ 59	998	506	492
60 ～ 64	245	113	132	60 ～ 64	1,164	544	620
65 ～ 69	282	165	117	65 ～ 69	1,238	610	628
70 ～ 74	178	77	101	70 ～ 74	910	390	520
75 ～ 79	147	56	91	75 ～ 79	848	394	454
80 ～ 84	132	46	86	80 ～ 84	695	260	435
85 ～ 89	97	29	68	85 ～ 89	344	100	244
90 ～ 94	40	8	32	90 ～ 94	133	35	98
95 ～ 99	9	3	6	95 ～ 99	19	3	16
100 歳 以 上	3	1	2	100 歳 以 上	9	0	9
(再 掲)				(再 掲)			
15 歳 未 満	236	105	131	15 歳 未 満	1,602	844	758
15 ～ 64 歳	1,338	709	629	15 ～ 64 歳	8,249	4,180	4,069
65 歳 以 上	888	385	503	65 歳 以 上	4,196	1,792	2,404
75 歳 以 上	428	143	285	75 歳 以 上	2,048	792	1,256
85 歳 以 上	149	41	108	85 歳 以 上	505	138	367
年 齢 別 割 合 (%)				年 齢 別 割 合 (%)			
15 歳 未 満	9.6	8.8	10.4	15 歳 未 満	11.4	12.4	10.5
15 ～ 64 歳	54.3	59.1	49.8	15 ～ 64 歳	58.7	61.3	56.3
65 歳 以 上	36.1	32.1	39.8	65 歳 以 上	29.9	26.3	33.2
75 歳 以 上	17.4	11.9	22.6	75 歳 以 上	14.6	11.6	17.4
85 歳 以 上	6.1	3.4	8.6	85 歳 以 上	3.6	2.0	5.1
甲 東 中 学 校 区	10,769	5,101	5,668	四 和 中 学 校 区	1,455	759	696
0 ～ 4 歳	423	216	207	0 ～ 4 歳	28	18	10
5 ～ 9	462	238	224	5 ～ 9	39	17	22
10 ～ 14	544	274	270	10 ～ 14	53	30	23
15 ～ 19	546	280	266	15 ～ 19	60	33	27
20 ～ 24	423	207	216	20 ～ 24	43	25	18
25 ～ 29	385	178	207	25 ～ 29	37	22	15
30 ～ 34	583	312	271	30 ～ 34	48	30	18
35 ～ 39	724	374	350	35 ～ 39	61	37	24
40 ～ 44	785	392	393	40 ～ 44	54	28	26
45 ～ 49	682	341	341	45 ～ 49	70	38	32
50 ～ 54	743	344	399	50 ～ 54	75	46	29
55 ～ 59	715	331	384	55 ～ 59	97	54	43
60 ～ 64	943	454	489	60 ～ 64	178	102	76
65 ～ 69	947	459	488	65 ～ 69	167	93	74
70 ～ 74	561	257	304	70 ～ 74	113	60	53
75 ～ 79	464	186	278	75 ～ 79	104	44	60
80 ～ 84	391	136	255	80 ～ 84	126	52	74
85 ～ 89	271	87	184	85 ～ 89	76	23	53
90 ～ 94	128	23	105	90 ～ 94	20	5	15
95 ～ 99	40	10	30	95 ～ 99	5	2	3
100 歳 以 上	9	2	7	100 歳 以 上	1	0	1
(再 掲)				(再 掲)			
15 歳 未 満	1,429	728	701	15 歳 未 満	120	65	55
15 ～ 64 歳	6,529	3,213	3,316	15 ～ 64 歳	723	415	308
65 歳 以 上	2,811	1,160	1,651	65 歳 以 上	612	279	333
75 歳 以 上	1,303	444	859	75 歳 以 上	332	126	206
85 歳 以 上	448	122	326	85 歳 以 上	102	30	72
年 齢 別 割 合 (%)				年 齢 別 割 合 (%)			
15 歳 未 満	13.3	14.3	12.4	15 歳 未 満	8.2	8.6	7.9
15 ～ 64 歳	60.6	63.0	58.5	15 ～ 64 歳	49.7	54.7	44.3
65 歳 以 上	26.1	22.7	29.1	65 歳 以 上	42.1	36.8	47.8
75 歳 以 上	12.1	8.7	15.2	75 歳 以 上	22.8	16.6	29.6
85 歳 以 上	4.2	2.4	5.8	85 歳 以 上	7.0	4.0	10.3

第4表 年齢(5歳階級), 男女別人口及び年齢別割合 - 小学校区, 中学校区(続き)

年 齢 (5歳階級)	総 数	男	女	年 齢 (5歳階級)	総 数	男	女
東 中 学 校 区	14,039	6,716	7,323	十 和 田 湖 中 学 校 区	341	162	179
0 ~ 4 歳	580	312	268	0 ~ 4 歳	10	4	6
5 ~ 9	633	297	336	5 ~ 9	5	4	1
10 ~ 14	653	350	303	10 ~ 14	9	4	5
15 ~ 19	660	317	343	15 ~ 19	19	6	13
20 ~ 24	763	406	357	20 ~ 24	12	3	9
25 ~ 29	720	351	369	25 ~ 29	15	4	11
30 ~ 34	898	460	438	30 ~ 34	9	6	3
35 ~ 39	1,009	520	489	35 ~ 39	12	6	6
40 ~ 44	1,038	525	513	40 ~ 44	20	12	8
45 ~ 49	911	439	472	45 ~ 49	15	8	7
50 ~ 54	905	430	475	50 ~ 54	15	10	5
55 ~ 59	958	456	502	55 ~ 59	28	18	10
60 ~ 64	1,039	509	530	60 ~ 64	28	13	15
65 ~ 69	1,122	506	616	65 ~ 69	41	22	19
70 ~ 74	736	318	418	70 ~ 74	28	13	15
75 ~ 79	585	248	337	75 ~ 79	31	13	18
80 ~ 84	431	167	264	80 ~ 84	21	10	11
85 ~ 89	278	81	197	85 ~ 89	15	3	12
90 ~ 94	90	21	69	90 ~ 94	7	2	5
95 ~ 99	28	3	25	95 ~ 99	1	1	0
100 歳 以 上	2	0	2	100 歳 以 上	0	0	0
(再 掲)				(再 掲)			
15 歳 未 満	1,866	959	907	15 歳 未 満	24	12	12
15 ~ 64 歳	8,901	4,413	4,488	15 ~ 64 歳	173	86	87
65 歳 以 上	3,272	1,344	1,928	65 歳 以 上	144	64	80
75 歳 以 上	1,414	520	894	75 歳 以 上	75	29	46
85 歳 以 上	398	105	293	85 歳 以 上	23	6	17
年 齢 別 割 合 (%)				年 齢 別 割 合 (%)			
15 歳 未 満	13.3	14.3	12.4	15 歳 未 満	7.0	7.4	6.7
15 ~ 64 歳	63.4	65.7	61.3	15 ~ 64 歳	50.7	53.1	48.6
65 歳 以 上	23.3	20.0	26.3	65 歳 以 上	42.2	39.5	44.7
75 歳 以 上	10.1	7.7	12.2	75 歳 以 上	22.0	17.9	25.7
85 歳 以 上	2.8	1.6	4.0	85 歳 以 上	6.7	3.7	9.5
第 一 中 学 校 区	4,130	1,993	2,137				
0 ~ 4 歳	94	47	47				
5 ~ 9	115	61	54				
10 ~ 14	133	70	63				
15 ~ 19	177	87	90				
20 ~ 24	138	62	76				
25 ~ 29	114	57	57				
30 ~ 34	151	84	67				
35 ~ 39	200	105	95				
40 ~ 44	239	125	114				
45 ~ 49	208	120	88				
50 ~ 54	200	116	84				
55 ~ 59	281	140	141				
60 ~ 64	427	235	192				
65 ~ 69	451	237	214				
70 ~ 74	252	123	129				
75 ~ 79	298	116	182				
80 ~ 84	325	115	210				
85 ~ 89	205	64	141				
90 ~ 94	88	26	62				
95 ~ 99	31	3	28				
100 歳 以 上	3	0	3				
(再 掲)							
15 歳 未 満	342	178	164				
15 ~ 64 歳	2,135	1,131	1,004				
65 歳 以 上	1,653	684	969				
75 歳 以 上	950	324	626				
85 歳 以 上	327	93	234				
年 齢 別 割 合 (%)							
15 歳 未 満	8.3	8.9	7.7				
15 ~ 64 歳	51.7	56.7	47.0				
65 歳 以 上	40.0	34.3	45.3				
75 歳 以 上	23.0	16.3	29.3				
85 歳 以 上	7.9	4.7	10.9				

第5表 年齢(各歳), 男女別人口及び年齢別割合

年 齢 (各 歳)	総 数	男	女	年 齢 (各 歳)	総 数	男	女
総 数	63,563	30,423	33,140				
0 歳	410	213	197	65 歳	1,228	576	652
1	421	238	183	66	1,272	604	668
2	449	239	210	67	1,224	613	611
3	451	216	235	68	1,143	552	591
4	453	234	219	69	752	382	370
5	501	242	259	70	684	308	376
6	438	219	219	71	821	379	442
7	517	261	256	72	840	353	487
8	493	257	236	73	788	362	426
9	490	236	254	74	766	336	430
10	499	261	238	75	704	305	399
11	578	299	279	76	585	251	334
12	606	313	293	77	741	318	423
13	589	303	286	78	738	301	437
14	629	339	290	79	725	297	428
15	640	339	301	80	667	271	396
16	678	356	322	81	645	235	410
17	686	319	367	82	603	225	378
18	572	282	290	83	565	216	349
19	496	235	261	84	491	177	314
20	579	302	277	85	433	150	283
21	543	279	264	86	391	120	271
22	521	260	261	87	353	112	241
23	487	254	233	88	282	71	211
24	473	256	217	89	269	70	199
25	440	223	217	90	236	58	178
26	473	249	224	91	160	30	130
27	466	233	233	92	113	26	87
28	511	245	266	93	86	19	67
29	583	300	283	94	96	17	79
30	628	323	305	95	64	9	55
31	614	319	295	96	38	8	30
32	614	325	289	97	25	6	19
33	653	324	329	98	26	6	20
34	684	362	322	99	9	1	8
35	685	361	324	100 歳以上	33	5	28
36	738	394	344	(再 掲)			
37	780	412	368	0 歳 ~ 4 歳	2,184	1,140	1,044
38	812	419	393	5 歳 ~ 9 歳	2,439	1,215	1,224
39	849	437	412	10 歳 ~ 14 歳	2,901	1,515	1,386
40	847	424	423	15 歳 ~ 19 歳	3,072	1,531	1,541
41	926	490	436	20 歳 ~ 24 歳	2,603	1,351	1,252
42	841	429	412	25 歳 ~ 29 歳	2,473	1,250	1,223
43	853	413	440	30 歳 ~ 34 歳	3,193	1,653	1,540
44	852	429	423	35 歳 ~ 39 歳	3,864	2,023	1,841
45	847	437	410	40 歳 ~ 44 歳	4,319	2,185	2,134
46	797	404	393	45 歳 ~ 49 歳	4,029	2,008	2,021
47	866	422	444	50 歳 ~ 54 歳	4,062	2,000	2,062
48	840	417	423	55 歳 ~ 59 歳	4,442	2,177	2,265
49	679	328	351	60 歳 ~ 64 歳	5,386	2,606	2,780
50	876	422	454	65 歳 ~ 69 歳	5,619	2,727	2,892
51	782	380	402	70 歳 ~ 74 歳	3,899	1,738	2,161
52	745	369	376	75 歳 ~ 79 歳	3,493	1,472	2,021
53	819	422	397	80 歳 ~ 84 歳	2,971	1,124	1,847
54	840	407	433	85 歳 ~ 89 歳	1,728	523	1,205
55	859	412	447	90 歳 ~ 94 歳	691	150	541
56	910	465	445	95 歳 ~ 99 歳	162	30	132
57	871	436	435	100 歳 以 上	33	5	28
58	856	410	446	(再 掲)			
59	946	454	492	15 歳 未 満	7,524	3,870	3,654
60	1,006	461	545	15 歳 ~ 64 歳	37,443	18,784	18,659
61	1,037	524	513	65 歳 以 上	18,596	7,769	10,827
62	1,034	497	537	75 歳 以 上	9,078	3,304	5,774
63	1,124	554	570	85 歳 以 上	2,614	708	1,906
64	1,185	570	615	年齢別割合 (%)			
				15 歳 未 満	11.8	12.7	11.0
				15 歳 ~ 64 歳	58.9	61.7	56.3
				65 歳 以 上	29.3	25.5	32.7
				75 歳 以 上	14.3	10.9	17.4
				85 歳 以 上	4.1	2.3	5.8

第6表 年齢(3区分)別人口と割合の推移及び将来推計

年 (各年9月30日現在)	人 口			割 合			
	総 数	年少人口 (0歳～14歳)	生産年齢人口 (15歳～64歳)	老年人口 (65歳以上)	年少人口 (0歳～14歳)	生産年齢人口 (15歳～64歳)	老年人口 (65歳以上)
( 実 数 )							
昭 和 60 年	68,498	15,852	46,503	6,143	23.1	67.9	9.0
昭 和 61 年	68,612	15,524	46,633	6,455	22.6	68.0	9.4
昭 和 62 年	68,669	15,147	46,803	6,719	22.1	68.2	9.8
昭 和 63 年	68,768	14,747	47,046	6,975	21.4	68.4	10.1
平 成 元 年	68,466	14,138	46,957	7,371	20.6	68.6	10.8
平 成 2 年	68,426	13,811	46,853	7,762	20.2	68.5	11.3
平 成 3 年	68,452	13,436	46,814	8,202	19.6	68.4	12.0
平 成 4 年	68,518	13,060	46,859	8,599	19.1	68.4	12.5
平 成 5 年	68,704	12,771	46,857	9,076	18.6	68.2	13.2
平 成 6 年	69,172	12,512	47,112	9,548	18.1	68.1	13.8
平 成 7 年	69,356	12,182	47,232	9,942	17.6	68.1	14.3
平 成 8 年	69,713	11,970	47,343	10,400	17.2	67.9	14.9
平 成 9 年	69,821	11,709	47,212	10,900	16.8	67.6	15.6
平 成 10 年	69,808	11,456	46,968	11,384	16.4	67.3	16.3
平 成 11 年	69,743	11,227	46,698	11,818	16.1	67.0	16.9
平 成 12 年	69,919	11,039	46,542	12,338	15.8	66.6	17.6
平 成 13 年	69,889	10,754	46,269	12,866	15.4	66.2	18.4
平 成 14 年	69,722	10,526	45,839	13,357	15.1	65.7	19.2
平 成 15 年	69,557	10,370	45,342	13,845	14.9	65.2	19.9
平 成 16 年	69,181	10,152	44,948	14,081	14.7	65.0	20.4
平 成 17 年	68,898	9,972	44,534	14,392	14.5	64.6	20.9
平 成 18 年	68,355	9,729	43,844	14,782	14.2	64.1	21.6
平 成 19 年	67,510	9,438	42,931	15,141	14.0	63.6	22.4
平 成 20 年	66,957	9,231	42,207	15,519	13.8	63.0	23.2
平 成 21 年	66,421	8,919	41,647	15,855	13.4	62.7	23.9
平 成 22 年	66,080	8,681	41,404	15,995	13.1	62.7	24.2
平 成 23 年	65,758	8,503	41,073	16,182	12.9	62.5	24.6
平 成 24 年	65,326	8,238	40,912	16,176	12.6	62.6	24.8
平 成 25 年	64,694	8,013	39,364	17,317	12.4	60.8	26.8
平 成 26 年	64,166	7,746	38,443	17,977	12.1	59.9	28.0
平 成 27 年	63,563	7,524	37,443	18,596	11.8	58.9	29.3
( 将 来 推 計 )							
平 成 28 年	62,910	7,290	36,684	18,936	11.6	58.3	30.1
平 成 29 年	62,252	7,082	35,914	19,256	11.4	57.7	30.9
平 成 30 年	61,599	6,893	35,142	19,564	11.2	57.0	31.8
平 成 31 年	60,943	6,727	34,360	19,856	11.0	56.4	32.6
平 成 32 年	60,286	6,584	33,573	20,129	10.9	55.7	33.4
平 成 33 年	59,551	6,422	32,948	20,181	10.8	55.3	33.9
平 成 34 年	58,819	6,280	32,318	20,221	10.7	54.9	34.4
平 成 35 年	58,085	6,156	31,681	20,248	10.6	54.5	34.9
平 成 36 年	57,352	6,051	31,041	20,260	10.6	54.1	35.3
平 成 37 年	56,614	5,962	30,394	20,258	10.5	53.7	35.8

注1) 平成16年以前の数値は、現在の市域に合わせて組み替えたもの  
注2) 平成23年以前の数値は、外国人住民を含まない  
注3) 将来推計はコーホート変化率法により算出したもの



第7表 世帯数及び男女別人口 - 住居表示区域(街区)

地 域	世 帯 数	人 口			地 域	世 帯 数	人 口		
		総 数	男	女			総 数	男	女
住居表示区域総数	15,692	34,202	16,219	17,983					
稲生町総数	360	720	317	403	東三番町総数	703	1,412	654	758
稲生町1	2	2	2	0	東三番町1	13	19	10	9
稲生町2	6	16	9	7	東三番町2	15	29	16	13
稲生町3	4	7	5	2	東三番町3	34	78	40	38
稲生町4	7	14	7	7	東三番町4	50	90	45	45
稲生町5	8	9	3	6	東三番町5	32	67	27	40
稲生町6	22	44	19	25	東三番町6	32	68	34	34
稲生町7	5	13	6	7	東三番町7	16	32	15	17
稲生町8	4	11	4	7	東三番町8	14	29	11	18
稲生町9	12	24	12	12	東三番町9	58	107	51	56
稲生町10	21	49	20	29	東三番町10	87	175	82	93
稲生町11	19	35	15	20	東三番町11		欠	番	
稲生町12	18	29	11	18	東三番町12		欠	番	
稲生町13	7	16	9	7	東三番町13		欠	番	
稲生町14	33	73	30	43	東三番町14		欠	番	
稲生町15	9	25	11	14	東三番町15		欠	番	
稲生町16	18	30	12	18	東三番町16		欠	番	
稲生町17	4	6	3	3	東三番町17		欠	番	
稲生町18	9	11	6	5	東三番町18		欠	番	
稲生町19	15	32	12	20	東三番町19		欠	番	
稲生町20	31	72	29	43	東三番町20		欠	番	
稲生町21	38	71	34	37	東三番町21	18	33	11	22
稲生町22	40	67	30	37	東三番町22	5	12	5	7
稲生町23	15	31	13	18	東三番町23	19	29	10	19
稲生町24	13	33	15	18	東三番町24	-	-	-	-
徳並町総数	395	845	384	461	東三番町25	7	17	7	10
徳並町1	40	83	41	42	東三番町26	26	58	30	28
徳並町2	34	60	27	33	東三番町27	49	101	44	57
徳並町3	26	48	20	28	東三番町28	11	27	11	16
徳並町4	52	108	44	64	東三番町29	18	43	21	22
徳並町5	36	89	47	42	東三番町30	37	71	36	35
徳並町6	16	32	15	17	東三番町31	23	39	18	21
徳並町7	28	68	28	40	東三番町32	15	26	11	15
徳並町8	17	49	23	26	東三番町33	9	25	12	13
徳並町9	18	42	22	20	東三番町34	54	124	57	67
徳並町10	25	49	18	31	東三番町35	25	40	17	23
徳並町11	7	12	6	6	東三番町36	7	10	6	4
徳並町12	20	39	16	23	東三番町37	11	25	13	12
徳並町13	15	30	11	19	東三番町38	7	14	5	9
徳並町14	9	21	9	12	東三番町39	11	24	9	15
徳並町15	25	51	24	27	東四番町総数	188	407	194	213
徳並町16	27	64	33	31	東四番町1	27	52	24	28
東一番町総数	321	673	303	370	東四番町2	15	27	11	16
東一番町1	9	18	7	11	東四番町3	7	19	8	11
東一番町2	4	14	6	8	東四番町4	10	23	12	11
東一番町3	25	45	23	22	東四番町5	9	20	8	12
東一番町4	38	64	27	37	東四番町6	20	38	18	20
東一番町5	91	209	93	116	東四番町7	5	7	3	4
東一番町6	12	32	14	18	東四番町8	6	14	6	8
東一番町7	18	32	16	16	東四番町9	20	39	20	19
東一番町8	19	44	18	26	東四番町10	14	26	11	15
東一番町9	23	42	17	25	東四番町11	30	85	45	40
東一番町10	27	59	27	32	東四番町12	25	57	28	29
東一番町11	17	28	16	12	東五番町総数	217	492	261	231
東一番町12	38	86	39	47	東五番町1	1	2	1	1
東二番町総数	226	420	186	234	東五番町2	29	62	29	33
東二番町1	17	32	9	23	東五番町3	7	18	10	8
東二番町2	44	84	38	46	東五番町4	20	35	20	15
東二番町3	18	33	15	18	東五番町5	23	46	24	22
東二番町4	22	31	16	15	東五番町6	7	26	12	14
東二番町5	30	54	22	32	東五番町7	10	25	15	10
東二番町6	4	7	4	3	東五番町8	25	44	25	19
東二番町7	20	30	12	18	東五番町9	4	10	5	5
東二番町8	26	53	24	29	東五番町10	10	27	12	15
東二番町9	45	96	46	50	東五番町11	39	85	50	35
					東五番町12	36	91	47	44
					東五番町13	6	21	11	10

第7表 世帯数及び男女別人口 - 住居表示区域(街区)(続き)

地 域	世 帯 数	人 口			地 域	世 帯 数	人 口		
		総 数	男	女			総 数	男	女
東 六 番 町 総 数	216	511	256	255	東 十 三 番 町 総 数	567	1,097	532	565
東 六 番 町 1	29	65	28	37	東 十 三 番 町 1	16	28	14	14
東 六 番 町 2	23	50	23	27	東 十 三 番 町 2	6	16	10	6
東 六 番 町 3	13	40	21	19	東 十 三 番 町 3	8	14	5	9
東 六 番 町 4	29	74	37	37	東 十 三 番 町 4	10	25	11	14
東 六 番 町 5	27	58	30	28	東 十 三 番 町 5	28	40	19	21
東 六 番 町 6	4	12	7	5	東 十 三 番 町 6	6	9	4	5
東 六 番 町 7	21	49	26	23	東 十 三 番 町 7	19	27	10	17
東 六 番 町 8	8	20	11	9	東 十 三 番 町 8	12	21	11	10
東 六 番 町 9	29	66	35	31	東 十 三 番 町 9	9	14	7	7
東 六 番 町 10	33	77	38	39	東 十 三 番 町 10	6	14	9	5
東 十 一 番 町 総 数	357	779	371	408	東 十 三 番 町 11	18	36	16	20
東 十 一 番 町 1	28	64	25	39	東 十 三 番 町 12	5	10	4	6
東 十 一 番 町 2	16	32	13	19	東 十 三 番 町 13	17	36	17	19
東 十 一 番 町 3	13	38	17	21	東 十 三 番 町 14	10	23	10	13
東 十 一 番 町 4	10	24	10	14	東 十 三 番 町 15	7	16	8	8
東 十 一 番 町 5	25	42	21	21	東 十 三 番 町 16	17	24	13	11
東 十 一 番 町 6	12	26	11	15	東 十 三 番 町 17	7	12	8	4
東 十 一 番 町 7	-	-	-	-	東 十 三 番 町 18	30	47	21	26
東 十 一 番 町 8	9	26	12	14	東 十 三 番 町 19	28	39	22	17
東 十 一 番 町 9		欠 欠	番 番		東 十 三 番 町 20	10	13	7	6
東 十 一 番 町 10		欠 欠	番 番		東 十 三 番 町 21	34	67	33	34
東 十 一 番 町 11	30	70	37	33	東 十 三 番 町 22	5	14	6	8
東 十 一 番 町 12		欠 欠	番 番		東 十 三 番 町 23	11	22	8	14
東 十 一 番 町 13	51	78	39	39	東 十 三 番 町 24	5	10	6	4
東 十 一 番 町 14	23	62	31	31	東 十 三 番 町 25	24	44	19	25
東 十 一 番 町 15		欠 欠	番 番		東 十 三 番 町 26	27	53	21	32
東 十 一 番 町 16		欠 欠	番 番		東 十 三 番 町 27	2	4	1	3
東 十 一 番 町 17	15	31	11	20	東 十 三 番 町 28	18	45	14	31
東 十 一 番 町 18	25	64	24	40	東 十 三 番 町 29	16	25	14	11
東 十 一 番 町 19	9	24	11	13	東 十 三 番 町 30	9	23	11	12
東 十 一 番 町 20	8	18	9	9	東 十 三 番 町 31	30	66	38	28
東 十 一 番 町 21	17	39	23	16	東 十 三 番 町 32	-	-	-	-
東 十 一 番 町 22	24	46	27	19	東 十 三 番 町 33	27	81	44	37
東 十 一 番 町 23	13	32	16	16	東 十 三 番 町 34	15	32	17	15
東 十 一 番 町 24	15	26	13	13	東 十 三 番 町 35	13	24	9	15
東 十 一 番 町 25	14	37	21	16	東 十 三 番 町 36	3	4	2	2
東 十 二 番 町 総 数	387	697	340	357	東 十 三 番 町 37	9	9	7	2
東 十 二 番 町 1	8	15	7	8	東 十 三 番 町 38	-	-	-	-
東 十 二 番 町 2	5	11	4	7	東 十 三 番 町 39	-	-	-	-
東 十 二 番 町 3	3	7	3	4	東 十 三 番 町 40	-	-	-	-
東 十 二 番 町 4	17	36	19	17	東 十 三 番 町 41	-	-	-	-
東 十 二 番 町 5	12	19	10	9	東 十 三 番 町 42	9	11	2	9
東 十 二 番 町 6	4	6	2	4	東 十 三 番 町 43	9	20	11	9
東 十 二 番 町 7	48	93	50	43	東 十 三 番 町 44	2	7	5	2
東 十 二 番 町 8	40	70	32	38	東 十 三 番 町 45	-	-	-	-
東 十 二 番 町 9		欠 欠	番 番		東 十 三 番 町 46	-	-	-	-
東 十 二 番 町 10	21	36	17	19	東 十 三 番 町 47	10	21	9	12
東 十 二 番 町 11	14	21	6	15	東 十 三 番 町 48	4	12	6	6
東 十 二 番 町 12	40	83	38	45	東 十 三 番 町 49	8	17	11	6
東 十 二 番 町 13		欠 欠	番 番		東 十 三 番 町 50	3	10	6	4
東 十 二 番 町 14	4	8	4	4	東 十 三 番 町 51	5	12	6	6
東 十 二 番 町 15	29	52	25	27					
東 十 二 番 町 16	18	26	14	12					
東 十 二 番 町 17	17	26	15	11					
東 十 二 番 町 18	44	88	43	45					
東 十 二 番 町 19	11	16	9	7					
東 十 二 番 町 20	39	58	32	26					
東 十 二 番 町 21	13	26	10	16					

第7表 世帯数及び男女別人口 - 住居表示区域(街区)(続き)

地 域	世 帯 数	人 口			地 域	世 帯 数	人 口		
		総 数	男	女			総 数	男	女
東 十 四 番 町 総 数	266	621	295	326	東 十 五 番 町 総 数	385	968	475	493
東 十 四 番 町 1	6	16	8	8	東 十 五 番 町 1	6	10	5	5
東 十 四 番 町 2	8	20	8	12	東 十 五 番 町 2	14	48	23	25
東 十 四 番 町 3	9	20	13	7	東 十 五 番 町 3	-	-	-	-
東 十 四 番 町 4	27	69	37	32	東 十 五 番 町 4	-	欠	番	-
東 十 四 番 町 5	欠	-	番	-	東 十 五 番 町 5	10	25	13	12
東 十 四 番 町 6	27	53	23	30	東 十 五 番 町 6	欠	欠	番	-
東 十 四 番 町 7	欠	-	番	-	東 十 五 番 町 7	-	-	-	-
東 十 四 番 町 8	5	15	4	11	東 十 五 番 町 8	欠	欠	番	-
東 十 四 番 町 9	欠	欠	番	-	東 十 五 番 町 9	欠	欠	番	-
東 十 四 番 町 10	欠	欠	番	-	東 十 五 番 町 10	欠	欠	番	-
東 十 四 番 町 11	-	-	-	-	東 十 五 番 町 11	14	49	27	22
東 十 四 番 町 12	2	5	2	3	東 十 五 番 町 12	8	16	9	7
東 十 四 番 町 13	4	13	6	7	東 十 五 番 町 13	14	31	15	16
東 十 四 番 町 14	欠	-	番	-	東 十 五 番 町 14	10	25	12	13
東 十 四 番 町 15	5	16	8	8	東 十 五 番 町 15	21	73	41	32
東 十 四 番 町 16	欠	-	番	-	東 十 五 番 町 16	7	21	10	11
東 十 四 番 町 17	11	33	15	18	東 十 五 番 町 17	11	28	12	16
東 十 四 番 町 18	欠	欠	番	-	東 十 五 番 町 18	4	11	6	5
東 十 四 番 町 19	欠	欠	番	-	東 十 五 番 町 19	3	5	3	2
東 十 四 番 町 20	欠	欠	番	-	東 十 五 番 町 20	欠	欠	番	-
東 十 四 番 町 21	17	45	22	23	東 十 五 番 町 21	13	26	12	14
東 十 四 番 町 22	-	-	-	-	東 十 五 番 町 22	21	55	21	34
東 十 四 番 町 23	欠	-	番	-	東 十 五 番 町 23	欠	欠	番	-
東 十 四 番 町 24	20	28	14	14	東 十 五 番 町 24	7	17	9	8
東 十 四 番 町 25	13	29	11	18	東 十 五 番 町 25	欠	欠	番	-
東 十 四 番 町 26	9	15	6	9	東 十 五 番 町 26	6	16	9	7
東 十 四 番 町 27	1	2	1	1	東 十 五 番 町 27	欠	欠	番	-
東 十 四 番 町 28	7	12	4	8	東 十 五 番 町 28	24	84	43	41
東 十 四 番 町 29	3	7	3	4	東 十 五 番 町 29	欠	欠	番	-
東 十 四 番 町 30	欠	-	番	-	東 十 五 番 町 30	欠	欠	番	-
東 十 四 番 町 31	3	7	4	3	東 十 五 番 町 31	5	8	4	4
東 十 四 番 町 32	11	31	13	18	東 十 五 番 町 32	9	29	10	19
東 十 四 番 町 33	4	15	8	7	東 十 五 番 町 33	5	13	5	8
東 十 四 番 町 34	9	29	14	15	東 十 五 番 町 34	6	19	8	11
東 十 四 番 町 35	23	50	27	23	東 十 五 番 町 35	7	10	4	6
東 十 四 番 町 36	7	14	8	6	東 十 五 番 町 36	2	3	2	1
東 十 四 番 町 37	8	15	4	11	東 十 五 番 町 37	4	8	3	5
東 十 四 番 町 38	8	16	8	8	東 十 五 番 町 38	4	6	2	4
東 十 四 番 町 39	1	1	0	1	東 十 五 番 町 39	38	74	34	40
東 十 四 番 町 40	-	-	-	-	東 十 五 番 町 40	欠	欠	番	-
東 十 四 番 町 41	-	-	-	-	東 十 五 番 町 41	6	11	7	4
東 十 四 番 町 42	欠	-	番	-	東 十 五 番 町 42	欠	欠	番	-
東 十 四 番 町 43	-	-	-	-	東 十 五 番 町 43	9	19	9	10
東 十 四 番 町 44	欠	-	番	-	東 十 五 番 町 44	3	8	5	3
東 十 四 番 町 45	-	-	-	-	東 十 五 番 町 45	13	25	13	12
東 十 四 番 町 46	-	-	-	-	東 十 五 番 町 46	7	21	11	10
東 十 四 番 町 47	4	13	4	9	東 十 五 番 町 47	-	-	-	-
東 十 四 番 町 48	欠	欠	番	-	東 十 五 番 町 48	欠	欠	番	-
東 十 四 番 町 49	欠	欠	番	-	東 十 五 番 町 49	4	10	4	6
東 十 四 番 町 50	欠	欠	番	-	東 十 五 番 町 50	欠	欠	番	-
東 十 四 番 町 51	-	-	-	-	東 十 五 番 町 51	13	36	20	16
東 十 四 番 町 52	-	-	-	-	東 十 五 番 町 52	欠	欠	番	-
東 十 四 番 町 53	欠	-	番	-	東 十 五 番 町 53	20	48	23	25
東 十 四 番 町 54	4	9	6	3	東 十 五 番 町 54	欠	欠	番	-
東 十 四 番 町 55	10	23	14	9	東 十 五 番 町 55	10	25	13	12
東 十 四 番 町 56	-	-	-	-	東 十 五 番 町 56	13	27	15	12
					東 十 五 番 町 57	13	27	12	15
					東 十 五 番 町 58	1	1	1	0

第7表 世帯数及び男女別人口 - 住居表示区域(街区)(続き)

地 域	世 帯 数	人 口			地 域	世 帯 数	人 口		
		総 数	男	女			総 数	男	女
東 十 六 番 町 総 数	108	272	147	125	東 二 十 一 番 町 総 数	350	742	349	393
東 十 六 番 町 1	14	36	21	15	東 二 十 一 番 町 1	10	23	7	16
東 十 六 番 町 2	-	-	-	-	東 二 十 一 番 町 2	3	9	4	5
東 十 六 番 町 3	-	-	-	-	東 二 十 一 番 町 3	3	6	3	3
東 十 六 番 町 4	-	-	-	-	東 二 十 一 番 町 4	欠	欠	番	7
東 十 六 番 町 5	1	4	2	2	東 二 十 一 番 町 5	10	15	8	7
東 十 六 番 町 6	-	-	-	-	東 二 十 一 番 町 6	1	2	1	1
東 十 六 番 町 7	2	5	2	3	東 二 十 一 番 町 7	10	17	8	9
東 十 六 番 町 8	2	3	1	2	東 二 十 一 番 町 8	4	10	6	4
東 十 六 番 町 9	欠	欠	番	2	東 二 十 一 番 町 9	欠	欠	番	2
東 十 六 番 町 10	7	23	12	11	東 二 十 一 番 町 10	3	4	2	2
東 十 六 番 町 11	8	19	10	9	東 二 十 一 番 町 11	9	20	9	11
東 十 六 番 町 12	4	10	6	4	東 二 十 一 番 町 12	5	14	7	7
東 十 六 番 町 13	-	-	-	-	東 二 十 一 番 町 13	12	26	13	13
東 十 六 番 町 14	-	-	-	-	東 二 十 一 番 町 14	4	13	7	6
東 十 六 番 町 15	-	-	-	-	東 二 十 一 番 町 15	9	22	7	15
東 十 六 番 町 16	2	5	3	2	東 二 十 一 番 町 16	11	16	9	7
東 十 六 番 町 17	1	1	1	0	東 二 十 一 番 町 17	1	2	1	1
東 十 六 番 町 18	-	-	-	-	東 二 十 一 番 町 18	27	57	28	29
東 十 六 番 町 19	-	-	-	-	東 二 十 一 番 町 19	15	32	16	16
東 十 六 番 町 20	欠	欠	番	-	東 二 十 一 番 町 20	14	27	13	14
東 十 六 番 町 21	-	-	-	-	東 二 十 一 番 町 21	32	71	34	37
東 十 六 番 町 22	10	25	14	11	東 二 十 一 番 町 22	20	36	16	20
東 十 六 番 町 23	-	-	-	-	東 二 十 一 番 町 23	12	28	9	19
東 十 六 番 町 24	1	3	1	2	東 二 十 一 番 町 24	15	34	16	18
東 十 六 番 町 25	-	-	-	-	東 二 十 一 番 町 25	39	132	61	71
東 十 六 番 町 26	-	-	-	-	東 二 十 一 番 町 26	11	14	8	6
東 十 六 番 町 27	2	5	3	2	東 二 十 一 番 町 27	26	41	17	24
東 十 六 番 町 28	欠	欠	番	-	東 二 十 一 番 町 28	10	21	8	13
東 十 六 番 町 29	欠	欠	番	-	東 二 十 一 番 町 29	5	10	6	4
東 十 六 番 町 30	5	14	8	6	東 二 十 一 番 町 30	7	7	7	0
東 十 六 番 町 31	-	-	-	-	東 二 十 一 番 町 31	13	21	10	11
東 十 六 番 町 32	-	-	-	-	東 二 十 一 番 町 32	-	-	-	-
東 十 六 番 町 33	-	-	-	-	東 二 十 一 番 町 33	-	-	-	-
東 十 六 番 町 34	-	-	-	-	東 二 十 一 番 町 34	6	9	7	2
東 十 六 番 町 35	2	4	2	2	東 二 十 一 番 町 35	-	-	-	-
東 十 六 番 町 36	-	-	-	-	東 二 十 一 番 町 36	3	3	1	2
東 十 六 番 町 37	-	-	-	-	東 二 十 二 番 町 総 数	499	917	468	449
東 十 六 番 町 38	14	37	19	18	東 二 十 二 番 町 1	32	48	24	24
東 十 六 番 町 39	-	-	-	-	東 二 十 二 番 町 2	-	-	-	-
東 十 六 番 町 40	欠	欠	番	-	東 二 十 二 番 町 3	6	13	5	8
東 十 六 番 町 41	5	20	12	8	東 二 十 二 番 町 4	欠	欠	番	11
東 十 六 番 町 42	-	-	-	-	東 二 十 二 番 町 5	11	24	13	11
東 十 六 番 町 43	-	-	-	-	東 二 十 二 番 町 6	14	31	18	13
東 十 六 番 町 44	1	2	1	1	東 二 十 二 番 町 7	24	57	25	32
東 十 六 番 町 45	-	-	-	-	東 二 十 二 番 町 8	27	31	7	24
東 十 六 番 町 46	-	-	-	-	東 二 十 二 番 町 9	欠	欠	番	15
東 十 六 番 町 47	-	-	-	-	東 二 十 二 番 町 10	18	32	17	15
東 十 六 番 町 48	-	-	-	-	東 二 十 二 番 町 11	40	50	29	21
東 十 六 番 町 49	欠	欠	番	-	東 二 十 二 番 町 12	56	79	43	36
東 十 六 番 町 50	欠	欠	番	-	東 二 十 二 番 町 13	24	65	34	31
東 十 六 番 町 51	18	40	23	17	東 二 十 二 番 町 14	10	29	12	17
東 十 六 番 町 52	9	16	6	10	東 二 十 二 番 町 15	21	43	20	23
東 十 六 番 町 53	-	-	-	-	東 二 十 二 番 町 16	11	18	11	7
東 十 六 番 町 54	-	-	-	-	東 二 十 二 番 町 17	7	14	9	5
東 十 六 番 町 55	-	-	-	-	東 二 十 二 番 町 18	22	37	16	21
東 十 六 番 町 56	-	-	-	-	東 二 十 二 番 町 19	26	58	27	31
東 十 六 番 町 57	-	-	-	-	東 二 十 二 番 町 20	11	22	10	12
東 十 六 番 町 58	-	-	-	-	東 二 十 二 番 町 21	27	68	36	32
東 十 六 番 町 59	-	-	-	-	東 二 十 二 番 町 22	23	59	30	29
東 十 六 番 町 60	-	-	-	-	東 二 十 二 番 町 23	15	32	18	14
					東 二 十 二 番 町 24	34	55	29	26
					東 二 十 二 番 町 25	8	16	9	7
					東 二 十 二 番 町 26	6	6	4	2
					東 二 十 二 番 町 27	12	15	10	5
					東 二 十 二 番 町 28	10	11	9	2
					東 二 十 二 番 町 29	-	-	-	-
					東 二 十 二 番 町 30	4	4	3	1

第7表 世帯数及び男女別人口 - 住居表示区域(街区)(続き)

地 域	世 帯 数	人 口			地 域	世 帯 数	人 口		
		総 数	男	女			総 数	男	女
東二十三番町総数	498	809	397	412	東二十四番町総数	522	1,075	506	569
東二十三番町1	7	14	7	7	東二十四番町1	1	6	2	4
東二十三番町2	30	47	24	23	東二十四番町2	17	37	16	21
東二十三番町3	14	31	13	18	東二十四番町3	21	49	23	26
東二十三番町4		欠	番		東二十四番町4		欠	番	
東二十三番町5	20	41	19	22	東二十四番町5	19	54	26	28
東二十三番町6	13	44	19	25	東二十四番町6	21	58	29	29
東二十三番町7	12	28	11	17	東二十四番町7	23	64	29	35
東二十三番町8	-	-	-	-	東二十四番町8	9	14	4	10
東二十三番町9		欠	番		東二十四番町9		欠	番	
東二十三番町10	23	35	21	14	東二十四番町10	23	68	32	36
東二十三番町11	32	68	31	37	東二十四番町11	7	10	3	7
東二十三番町12	14	25	10	15	東二十四番町12	22	42	25	17
東二十三番町13	4	11	7	4	東二十四番町13	7	13	5	8
東二十三番町14	26	46	21	25	東二十四番町14	12	19	11	8
東二十三番町15	16	27	9	18	東二十四番町15	12	31	12	19
東二十三番町16	2	4	3	1	東二十四番町16	12	20	12	8
東二十三番町17	13	15	10	5	東二十四番町17	20	32	16	16
東二十三番町18	21	48	23	25	東二十四番町18	8	10	4	6
東二十三番町19	27	36	13	23	東二十四番町19	8	19	7	12
東二十三番町20	29	35	16	19	東二十四番町20	11	14	6	8
東二十三番町21	8	9	5	4	東二十四番町21	7	14	7	7
東二十三番町22	14	15	8	7	東二十四番町22	11	19	8	11
東二十三番町23	9	9	5	4	東二十四番町23	33	69	33	36
東二十三番町24	14	15	10	5	東二十四番町24	17	28	11	17
東二十三番町25	15	15	15	0	東二十四番町25	18	26	11	15
東二十三番町26	5	9	2	7	東二十四番町26	27	49	25	24
東二十三番町27	25	27	12	15	東二十四番町27	8	13	3	10
東二十三番町28	32	45	23	22	東二十四番町28	4	7	4	3
東二十三番町29	11	13	6	7	東二十四番町29	13	19	8	11
東二十三番町30	16	18	12	6	東二十四番町30	17	46	24	22
東二十三番町31	14	20	13	7	東二十四番町31	5	10	4	6
東二十三番町32	10	28	14	14	東二十四番町32	8	16	7	9
東二十三番町33	10	16	7	9	東二十四番町33	3	11	6	5
東二十三番町34	6	9	5	4	東二十四番町34	8	14	7	7
東二十三番町35	6	6	3	3	東二十四番町35	7	18	11	7
					東二十四番町36	13	26	11	15
					東二十四番町37	3	5	3	2
					東二十四番町38	8	13	4	9
					東二十四番町39	1	4	1	3
					東二十四番町40	-	-	-	-
					東二十四番町41	7	11	5	6
					東二十四番町42		欠	番	
					東二十四番町43	5	9	5	4
					東二十四番町44	13	23	12	11
					東二十四番町45	8	21	10	11
					東二十四番町46	6	15	7	8
					東二十四番町47	9	10	4	6
					東二十四番町48	10	19	13	6
					東二十四番町49		欠	番	
					東二十四番町50	-	-	-	-

第7表 世帯数及び男女別人口 - 住居表示区域(街区)(続き)

地 域	世 帯 数	人 口			地 域	世 帯 数	人 口		
		総 数	男	女			総 数	男	女
西一 番 町 総 数	414	837	389	448	西四 番 町 総 数	391	835	383	452
西一 一 番 町 1	23	42	22	20	西四 四 番 町 1	36	68	31	37
西一 二 番 町 2	16	39	19	20	西四 四 番 町 2	17	49	24	25
西一 三 番 町 3	15	37	20	17	西四 四 番 町 3	67	135	61	74
西一 四 番 町 4		欠	番		西四 四 番 町 4	7	14	7	7
西一 五 番 町 5	37	71	29	42	西四 四 番 町 5	10	22	10	12
西一 六 番 町 6	7	16	7	9	西四 四 番 町 6	22	38	17	21
西一 七 番 町 7	12	34	16	18	西四 四 番 町 7	59	121	56	65
西一 八 番 町 8	13	34	19	15	西四 四 番 町 8	15	27	10	17
西一 九 番 町 9	1	3	1	2	西四 四 番 町 9	17	36	15	21
西一 一 〇 番 町 10	26	53	23	30	西四 四 番 町 10	30	69	35	34
西一 一 一 番 町 11	38	74	36	38	西四 四 番 町 11	19	37	12	25
西一 一 二 番 町 12	5	11	6	5	西四 四 番 町 12	29	67	33	34
西一 一 三 番 町 13	72	152	68	84	西四 四 番 町 13	17	46	23	23
西一 一 四 番 町 14	25	44	19	25	西四 四 番 町 14	20	47	21	26
西一 一 五 番 町 15	15	31	11	20	西四 四 番 町 15	26	59	28	31
西一 一 六 番 町 16	5	10	4	6	西四 五 番 町 総 数	337	804	400	404
西一 一 七 番 町 17	30	52	29	23	西四 五 番 町 1	16	37	20	17
西一 一 八 番 町 18	22	29	12	17	西四 五 番 町 2	8	18	7	11
西一 一 九 番 町 19	11	18	9	9	西四 五 番 町 3	14	32	15	17
西一 二 〇 番 町 20	12	24	10	14	西四 五 番 町 4	10	20	9	11
西一 二 一 番 町 21	14	24	12	12	西四 五 番 町 5	12	26	13	13
西一 二 二 番 町 22	11	32	15	17	西四 五 番 町 6	9	20	11	9
西一 二 三 番 町 23	4	7	2	5	西四 五 番 町 7	-	-	-	-
西一 二 四 番 町 24	30	52	29	23	西四 五 番 町 8	4	17	10	7
西二 一 番 町 総 数	116	237	115	122	西四 五 番 町 9	11	26	12	14
西二 二 番 町 1	13	24	15	9	西四 五 番 町 10	4	18	9	9
西二 二 番 町 2	4	12	6	6	西四 五 番 町 11	13	36	17	19
西二 二 番 町 3	7	10	5	5	西四 五 番 町 12	19	43	24	19
西二 二 番 町 4	2	2	1	1	西四 五 番 町 13	14	33	13	20
西二 二 番 町 5	9	18	6	12	西四 五 番 町 14	14	32	17	15
西二 二 番 町 6	9	20	10	10	西四 五 番 町 15	12	27	15	12
西二 二 番 町 7	5	14	7	7	西四 五 番 町 16	8	22	14	8
西二 二 番 町 8	12	23	11	12	西四 五 番 町 17	13	27	14	13
西二 二 番 町 9	11	19	11	8	西四 五 番 町 18	18	33	18	15
西二 二 番 町 10	10	22	12	10	西四 五 番 町 19	7	21	11	10
西二 二 番 町 11	13	21	9	12	西四 五 番 町 20	13	28	13	15
西二 二 番 町 12	8	21	8	13	西四 五 番 町 21	13	36	17	19
西二 二 番 町 13	13	31	14	17	西四 五 番 町 22	19	33	17	16
西二 二 番 町 14	-	-	-	-	西四 五 番 町 23	9	20	9	11
西二 三 番 町 総 数	302	645	293	352	西四 五 番 町 24	43	107	49	58
西二 三 番 町 1	13	30	15	15	西四 五 番 町 25		欠 欠 欠		
西二 三 番 町 2	-	-	-	-	西四 五 番 町 26		欠 欠 欠		
西二 三 番 町 3	-	-	-	-	西四 五 番 町 27		欠 欠 欠		
西二 三 番 町 4	10	17	8	9	西四 五 番 町 28	19	55	31	24
西二 三 番 町 5	17	41	19	22	西四 五 番 町 29		欠		
西二 三 番 町 6	-	-	-	-	西四 五 番 町 30	15	37	15	22
西二 三 番 町 7	7	7	6	1	西四 六 番 町 総 数	277	634	299	335
西二 三 番 町 8	-	-	-	-	西四 六 番 町 1	35	79	33	46
西二 三 番 町 9		欠 欠 欠	番		西四 六 番 町 2	87	215	100	115
西二 三 番 町 10		欠 欠 欠	番		西四 六 番 町 3	87	193	93	100
西二 三 番 町 11		欠 欠 欠	番		西四 六 番 町 4	17	38	19	19
西二 三 番 町 12		欠 欠 欠	番		西四 六 番 町 5	-	-	-	-
西二 三 番 町 13		欠 欠 欠	番		西四 六 番 町 6	8	21	9	12
西二 三 番 町 14	27	49	18	31	西四 六 番 町 7	17	36	18	18
西二 三 番 町 15	18	45	18	27	西四 六 番 町 8	26	52	27	25
西二 三 番 町 16	15	44	20	24					
西二 三 番 町 17	4	7	4	3					
西二 三 番 町 18	32	67	28	39					
西二 三 番 町 19	35	77	34	43					
西二 三 番 町 20	55	124	59	65					
西二 三 番 町 21	9	22	8	14					
西二 三 番 町 22	14	28	12	16					
西二 三 番 町 23	24	41	26	15					
西二 三 番 町 24	22	46	18	28					

第7表 世帯数及び男女別人口 - 住居表示区域(街区)(続き)

地 域	世 帯 数	人 口			地 域	世 帯 数	人 口		
		総 数	男	女			総 数	男	女
西 十 一 番 町 総 数	812	1,980	944	1,036	西 十 二 番 町 総 数	224	439	215	224
西 十 一 番 町 1	79	194	78	116	西 十 二 番 町 1	9	15	11	4
西 十 一 番 町 2	30	59	24	35	西 十 二 番 町 2	14	37	21	16
西 十 一 番 町 3	24	44	20	24	西 十 二 番 町 3	24	42	21	21
西 十 一 番 町 4	8	23	12	11	西 十 二 番 町 4	10	26	12	14
西 十 一 番 町 5	18	36	16	20	西 十 二 番 町 5	12	20	6	14
西 十 一 番 町 6	11	25	11	14	西 十 二 番 町 6	-	-	-	-
西 十 一 番 町 7	9	20	8	12	西 十 二 番 町 7	19	56	23	33
西 十 一 番 町 8	14	33	14	19	西 十 二 番 町 8	6	12	6	6
西 十 一 番 町 9	15	23	11	12	西 十 二 番 町 9	21	42	17	25
西 十 一 番 町 10	11	30	14	16	西 十 二 番 町 10	21	33	9	24
西 十 一 番 町 11	12	32	13	19	西 十 二 番 町 11	17	35	16	19
西 十 一 番 町 12	18	42	20	22	西 十 二 番 町 12	-	-	-	-
西 十 一 番 町 13	16	48	21	27	西 十 二 番 町 13	-	-	-	-
西 十 一 番 町 14	12	32	14	18	西 十 二 番 町 14	-	-	-	-
西 十 一 番 町 15	10	22	7	15	西 十 二 番 町 15	2	8	3	5
西 十 一 番 町 16	16	39	16	23	西 十 二 番 町 16	5	21	11	10
西 十 一 番 町 17	15	34	18	16	西 十 二 番 町 17	4	6	4	2
西 十 一 番 町 18	15	37	18	19	西 十 二 番 町 18	25	40	25	15
西 十 一 番 町 19	13	40	19	21	西 十 二 番 町 19	35	46	30	16
西 十 一 番 町 20	15	32	13	19	西 十 二 番 町 20	-	-	-	-
西 十 一 番 町 21	17	37	18	19					
西 十 一 番 町 22	13	29	15	14					
西 十 一 番 町 23	16	27	15	12					
西 十 一 番 町 24	18	49	30	19					
西 十 一 番 町 25	9	40	20	20					
西 十 一 番 町 26	3	10	5	5					
西 十 一 番 町 27	6	14	9	5					
西 十 一 番 町 28	12	30	17	13					
西 十 一 番 町 29	10	25	13	12					
西 十 一 番 町 30	15	31	16	15					
西 十 一 番 町 31	20	57	29	28					
西 十 一 番 町 32	12	28	13	15					
西 十 一 番 町 33	13	28	15	13					
西 十 一 番 町 34	31	81	37	44					
西 十 一 番 町 35	16	32	12	20					
西 十 一 番 町 36	13	36	19	17					
西 十 一 番 町 37	13	42	18	24					
西 十 一 番 町 38	15	40	21	19					
西 十 一 番 町 39	13	35	17	18					
西 十 一 番 町 40	83	231	131	100					
西 十 一 番 町 41		欠	番						
西 十 一 番 町 42		欠	番						
西 十 一 番 町 43		欠	番						
西 十 一 番 町 44		欠	番						
西 十 一 番 町 45		欠	番						
西 十 一 番 町 46		欠	番						
西 十 一 番 町 47		欠	番						
西 十 一 番 町 48		欠	番						
西 十 一 番 町 49		欠	番						
西 十 一 番 町 50	-	-	-	-					
西 十 一 番 町 51	13	26	10	16					
西 十 一 番 町 52	17	42	21	21					
西 十 一 番 町 53	10	23	10	13					
西 十 一 番 町 54	17	37	18	19					
西 十 一 番 町 55	9	20	8	12					
西 十 一 番 町 56	12	22	9	13					
西 十 一 番 町 57	12	34	18	16					
西 十 一 番 町 58	13	29	13	16					

第7表 世帯数及び男女別人口 - 住居表示区域(街区)(続き)

地 域	世帯数	人 口			地 域	世帯数	人 口			
		総 数	男	女			総 数	男	女	
西十三番町総数	529	1,126	503	623	西十四番町総数	458	1,074	526	548	
西十三番町1	-	-	-	-	西十四番町1	-	-	-	-	
西十三番町2	-	-	-	-	西十四番町2	-	-	-	-	
西十三番町3	-	-	-	-	西十四番町3	-	-	-	-	
西十三番町4	-	-	-	-	西十四番町4	-	-	-	-	
西十三番町5	5	7	5	2	西十四番町5	14	39	21	18	
西十三番町6	-	-	-	-	西十四番町6	14	18	9	9	
西十三番町7	-	-	-	-	西十四番町7	9	24	10	14	
西十三番町8	-	-	-	-	西十四番町8	8	33	19	14	
西十三番町9	-	-	-	-	西十四番町9	24	欠	番	29	28
西十三番町10	-	-	-	-	西十四番町10	7	16	8	8	
西十三番町11	-	-	-	-	西十四番町11	17	46	22	24	
西十三番町12	-	-	-	-	西十四番町12	7	15	8	7	
西十三番町13	-	-	-	-	西十四番町13	12	21	9	12	
西十三番町14	-	-	-	-	西十四番町14	8	22	11	11	
西十三番町15	-	-	-	-	西十四番町15	12	30	18	12	
西十三番町16	-	-	-	-	西十四番町16	7	14	7	7	
西十三番町17	-	-	-	-	西十四番町17	16	37	17	20	
西十三番町18	-	-	-	-	西十四番町18	11	24	10	14	
西十三番町19	-	-	-	-	西十四番町19	9	20	10	10	
西十三番町20	-	-	-	-	西十四番町20	-	-	-	-	
西十三番町21	-	-	-	-	西十四番町21	-	-	-	-	
西十三番町22	-	-	-	-	西十四番町22	-	-	-	-	
西十三番町23	-	-	-	-	西十四番町23	-	-	-	-	
西十三番町24	-	-	-	-	西十四番町24	-	-	-	-	
西十三番町25	13	25	9	16	西十四番町25	14	33	14	19	
西十三番町26	38	81	32	49	西十四番町26	12	20	14	6	
西十三番町27	14	27	10	17	西十四番町27	6	16	7	9	
西十三番町28	20	44	18	26	西十四番町28	20	44	24	20	
西十三番町29	22	53	24	29	西十四番町29	15	28	11	17	
西十三番町30	19	45	20	25	西十四番町30	6	15	9	6	
西十三番町31	21	51	25	26	西十四番町31	7	15	6	9	
西十三番町32	14	25	11	14	西十四番町32	16	34	18	16	
西十三番町33	21	48	24	24	西十四番町33	19	39	22	17	
西十三番町34	14	25	11	14	西十四番町34	20	57	26	31	
西十三番町35	14	33	16	17	西十四番町35	7	16	8	8	
西十三番町36	17	41	16	25	西十四番町36	23	52	25	27	
西十三番町37	15	34	15	19	西十四番町37	7	15	7	8	
西十三番町38	16	32	17	15	西十四番町38	7	18	11	7	
西十三番町39	15	36	19	17	西十四番町39	9	19	10	9	
西十三番町40	12	24	10	14	西十四番町40	7	14	8	6	
西十三番町41	13	29	12	17	西十四番町41	13	28	14	14	
西十三番町42	14	31	18	13	西十四番町42	欠	番	30	40	
西十三番町43	8	21	11	10	西十四番町43	26	70	30	40	
西十三番町44	11	21	6	15	西十四番町44	9	14	7	7	
西十三番町45	7	15	8	7	西十四番町45	9	28	14	14	
西十三番町46	3	9	4	5	西十四番町46	5	13	5	8	
西十三番町47	5	14	8	6	西十四番町47	15	38	17	21	
西十三番町48	14	30	16	14	西十四番町48	5	11	3	8	
西十三番町49	9	14	7	7	西十四番町49	欠	番	8	13	
西十三番町50	8	13	3	10	西十四番町50	6	21	8	13	
西十三番町51	8	19	8	11						
西十三番町52	13	25	12	13						
西十三番町53	17	30	15	15						
西十三番町54	13	28	10	18						
西十三番町55	7	14	8	6						
西十三番町56	21	44	18	26						
西十三番町57	13	27	11	16						
西十三番町58	4	9	4	5						
西十三番町59	10	16	6	10						
西十三番町60	9	27	12	15						
西十三番町61	5	10	5	5						
西十三番町62	16	28	11	17						
西十三番町63	11	21	8	13						



第7表 世帯数及び男女別人口 - 住居表示区域(街区)(続き)

地 域	世 帯 数	人 口			地 域	世 帯 数	人 口		
		総 数	男	女			総 数	男	女
西 十 五 番 町 総 数	432	1,030	487	543	西 十 六 番 町 総 数	389	927	436	491
西 十 五 番 町 1	17	37	14	23	西 十 六 番 町 1	34	73	41	32
西 十 五 番 町 2	27	57	27	30	西 十 六 番 町 2	23	54	20	34
西 十 五 番 町 3	-	-	-	-	西 十 六 番 町 3	24	64	31	33
西 十 五 番 町 4	-	-	-	-	西 十 六 番 町 4	-	-	-	-
西 十 五 番 町 5	28	67	32	35	西 十 六 番 町 5	11	26	12	14
西 十 五 番 町 6	5	12	7	5	西 十 六 番 町 6	18	41	18	23
西 十 五 番 町 7	16	44	22	22	西 十 六 番 町 7	7	21	9	12
西 十 五 番 町 8	10	20	11	9	西 十 六 番 町 8	15	36	16	20
西 十 五 番 町 9	-	-	-	-	西 十 六 番 町 9	-	-	-	-
西 十 五 番 町 10	20	42	17	25	西 十 六 番 町 10	33	81	43	38
西 十 五 番 町 11	17	37	17	20	西 十 六 番 町 11	16	33	17	16
西 十 五 番 町 12	33	81	38	43	西 十 六 番 町 12	11	23	11	12
西 十 五 番 町 13	18	43	17	26	西 十 六 番 町 13	13	19	6	13
西 十 五 番 町 14	12	32	16	16	西 十 六 番 町 14	3	9	4	5
西 十 五 番 町 15	-	-	-	-	西 十 六 番 町 15	13	36	21	15
西 十 五 番 町 16	18	47	25	22	西 十 六 番 町 16	-	-	-	-
西 十 五 番 町 17	9	22	10	12	西 十 六 番 町 17	15	29	12	17
西 十 五 番 町 18	4	10	4	6	西 十 六 番 町 18	14	34	15	19
西 十 五 番 町 19	9	19	12	7	西 十 六 番 町 19	25	71	34	37
西 十 五 番 町 20	4	13	4	9	西 十 六 番 町 20	6	19	7	12
西 十 五 番 町 21	-	-	-	-	西 十 六 番 町 21	16	41	18	23
西 十 五 番 町 22	6	16	8	8	西 十 六 番 町 22	-	-	-	-
西 十 五 番 町 23	15	38	19	19	西 十 六 番 町 23	-	-	-	-
西 十 五 番 町 24	1	3	1	2	西 十 六 番 町 24	17	36	14	22
西 十 五 番 町 25	9	16	6	10	西 十 六 番 町 25	13	30	14	16
西 十 五 番 町 26	20	51	26	25	西 十 六 番 町 26	13	37	18	19
西 十 五 番 町 27	9	22	9	13	西 十 六 番 町 27	5	8	5	3
西 十 五 番 町 28	5	11	3	8	西 十 六 番 町 28	10	28	13	15
西 十 五 番 町 29	6	20	10	10	西 十 六 番 町 29	8	16	7	9
西 十 五 番 町 30	8	22	12	10	西 十 六 番 町 30	14	31	14	17
西 十 五 番 町 31	12	33	18	15	西 十 六 番 町 31	4	10	6	4
西 十 五 番 町 32	11	31	17	14	西 十 六 番 町 32	7	19	9	10
西 十 五 番 町 33	9	19	9	10	西 十 六 番 町 33	1	2	1	1
西 十 五 番 町 34	9	22	9	13					
西 十 五 番 町 35	12	29	15	14					
西 十 五 番 町 36	8	18	8	10					
西 十 五 番 町 37	7	18	9	9					
西 十 五 番 町 38	9	16	8	8					
西 十 五 番 町 39	1	3	1	2					
西 十 五 番 町 40	8	16	4	12					
西 十 五 番 町 41	10	16	6	10					
西 十 五 番 町 42	-	-	-	-					
西 十 五 番 町 43	10	27	16	11					

第7表 世帯数及び男女別人口 - 住居表示区域(街区)(続き)

地 域	世 帯 数	人 口			地 域	世 帯 数	人 口		
		総 数	男	女			総 数	男	女
西二十一番町総数	772	1,841	881	960	西二十二番町総数	882	1,901	835	1,066
西二十一番町1	-	-	-	-	西二十二番町1	9	34	17	17
西二十一番町2	-	-	-	-	西二十二番町2	18	26	11	15
西二十一番町3	-	-	-	-	西二十二番町3	15	34	11	23
西二十一番町4	-	-	-	-	西二十二番町4	18	29	15	14
西二十一番町5	10	28	14	14	西二十二番町5	32	64	30	34
西二十一番町6	9	23	7	16	西二十二番町6	28	55	23	32
西二十一番町7	5	14	7	7	西二十二番町7	9	19	8	11
西二十一番町8	17	39	22	17	西二十二番町8	20	53	30	23
西二十一番町9	-	-	-	-	西二十二番町9	19	42	21	21
西二十一番町10	5	13	7	6	西二十二番町10	6	13	7	6
西二十一番町11	8	14	6	8	西二十二番町11	15	43	20	23
西二十一番町12	12	30	12	18	西二十二番町12	-	-	-	-
西二十一番町13	1	5	2	3	西二十二番町13	14	26	9	17
西二十一番町14	12	25	11	14	西二十二番町14	15	36	15	21
西二十一番町15	13	31	14	17	西二十二番町15	-	-	-	-
西二十一番町16	12	27	14	13	西二十二番町16	-	-	-	-
西二十一番町17	10	30	13	17	西二十二番町17	-	-	-	-
西二十一番町18	11	23	11	12	西二十二番町18	-	-	-	-
西二十一番町19	14	39	23	16	西二十二番町19	25	50	22	28
西二十一番町20	16	39	16	23	西二十二番町20	23	52	23	29
西二十一番町21	15	45	22	23	西二十二番町21	-	-	-	-
西二十一番町22	13	33	13	20	西二十二番町22	17	44	19	25
西二十一番町23	15	23	16	7	西二十二番町23	26	54	23	31
西二十一番町24	18	43	18	25	西二十二番町24	6	14	6	8
西二十一番町25	13	28	15	13	西二十二番町25	18	47	23	24
西二十一番町26	16	34	21	13	西二十二番町26	26	56	25	31
西二十一番町27	26	63	29	34	西二十二番町27	15	39	18	21
西二十一番町28	9	18	9	9	西二十二番町28	2	5	3	2
西二十一番町29	16	34	18	16	西二十二番町29	17	42	19	23
西二十一番町30	6	13	8	5	西二十二番町30	19	41	18	23
西二十一番町31	8	8	7	1	西二十二番町31	10	21	9	12
西二十一番町32	19	43	19	24	西二十二番町32	12	33	15	18
西二十一番町33	3	8	4	4	西二十二番町33	17	41	16	25
西二十一番町34	20	50	25	25	西二十二番町34	16	33	14	19
西二十一番町35	9	27	13	14	西二十二番町35	15	22	13	9
西二十一番町36	12	28	12	16	西二十二番町36	20	53	20	33
西二十一番町37	15	28	16	12	西二十二番町37	12	25	9	16
西二十一番町38	15	40	18	22	西二十二番町38	20	53	23	30
西二十一番町39	11	18	10	8	西二十二番町39	22	44	17	27
西二十一番町40	-	-	-	-	西二十二番町40	21	24	5	19
西二十一番町41	17	39	22	17	西二十二番町41	16	23	9	14
西二十一番町42	-	-	-	-	西二十二番町42	34	38	13	25
西二十一番町43	18	52	22	30	西二十二番町43	20	58	33	25
西二十一番町44	18	45	21	24	西二十二番町44	54	110	43	67
西二十一番町45	10	23	12	11	西二十二番町45	46	104	48	56
西二十一番町46	12	25	11	14	西二十二番町46	-	-	-	-
西二十一番町47	19	39	18	21	西二十二番町47	8	17	7	10
西二十一番町48	27	62	30	32	西二十二番町48	53	104	41	63
西二十一番町49	-	-	-	-	西二十二番町49	48	122	58	64
西二十一番町50	10	32	15	17	西二十二番町50	-	-	-	-
西二十一番町51	1	2	0	0	西二十二番町51	26	58	26	32
西二十一番町52	13	35	19	16					
西二十一番町53	41	94	40	54					
西二十一番町54	20	56	27	29					
西二十一番町55	3	13	6	7					
西二十一番町56	11	25	11	14					
西二十一番町57	14	37	18	19					
西二十一番町58	22	48	19	29					
西二十一番町59	12	28	12	16					
西二十一番町60	-	-	-	-					
西二十一番町61	1	3	1	2					
西二十一番町62	28	81	37	44					
西二十一番町63	9	23	13	10					
西二十一番町64	6	15	7	8					
西二十一番町65	2	4	1	3					
西二十一番町66	7	17	8	9					
西二十一番町67	18	31	15	16					
西二十一番町68	8	17	9	8					
西二十一番町69	11	31	13	18					

第7表 世帯数及び男女別人口 - 住居表示区域(街区)(続き)

地 域	世 帯 数	人 口			地 域	世 帯 数	人 口		
		総 数	男	女			総 数	男	女
西二十三番町総数	695	1,510	723	787	元町西一丁目総数	139	335	165	170
西二十三番町1	77	99	51	48	元町西一丁目1	25	48	29	19
西二十三番町2	6	14	6	8	元町西一丁目2	13	29	15	14
西二十三番町3	20	46	22	24	元町西一丁目3	10	24	10	14
西二十三番町4		欠	番		元町西一丁目4		欠	番	
西二十三番町5	26	43	18	25	元町西一丁目5	16	42	17	25
西二十三番町6	14	31	12	19	元町西一丁目6	18	47	20	27
西二十三番町7	9	23	10	13	元町西一丁目7	10	29	13	16
西二十三番町8	12	21	9	12	元町西一丁目8	10	28	14	14
西二十三番町9		欠	番		元町西一丁目9		欠	番	
西二十三番町10	28	71	38	33	元町西一丁目10	2	6	4	2
西二十三番町11	28	69	30	39	元町西一丁目11	-	-	-	-
西二十三番町12	17	50	21	29	元町西一丁目12	5	16	7	9
西二十三番町13	22	54	29	25	元町西一丁目13	25	53	27	26
西二十三番町14	15	31	15	16	元町西一丁目14	5	13	9	4
西二十三番町15	17	41	21	20	元町西二丁目総数	219	499	244	255
西二十三番町16	17	36	19	17	元町西二丁目1	8	16	8	8
西二十三番町17	5	13	5	8	元町西二丁目2	14	37	18	19
西二十三番町18	15	28	16	12	元町西二丁目3	29	57	26	31
西二十三番町19	17	36	19	17	元町西二丁目4		欠	番	
西二十三番町20	13	30	13	17	元町西二丁目5	31	63	37	26
西二十三番町21	5	11	4	7	元町西二丁目6	18	36	19	17
西二十三番町22	19	33	16	17	元町西二丁目7	6	12	6	6
西二十三番町23	14	33	17	16	元町西二丁目8	41	99	43	56
西二十三番町24	16	39	19	20	元町西二丁目9		欠	番	
西二十三番町25	-	-	-	-	元町西二丁目10	19	51	21	30
西二十三番町26	-	-	-	-	元町西二丁目11	15	40	19	21
西二十三番町27	-	-	-	-	元町西二丁目12	19	29	16	13
西二十三番町28	-	-	-	-	元町西二丁目13	19	59	31	28
西二十三番町29	-	-	-	-	元町西三丁目総数	153	349	164	185
西二十三番町30	11	17	7	10	元町西三丁目1	25	54	21	33
西二十三番町31	11	29	15	14	元町西三丁目2	7	25	14	11
西二十三番町32	2	3	1	2	元町西三丁目3	17	34	14	20
西二十三番町33	11	25	12	13	元町西三丁目4		欠	番	
西二十三番町34	13	26	11	15	元町西三丁目5	18	39	20	19
西二十三番町35	13	30	14	16	元町西三丁目6	22	44	18	26
西二十三番町36	4	11	6	5	元町西三丁目7	19	43	19	24
西二十三番町37	14	24	9	15	元町西三丁目8	7	15	8	7
西二十三番町38	10	23	9	14	元町西三丁目9		欠	番	
西二十三番町39	16	29	13	16	元町西三丁目10	17	49	28	21
西二十三番町40	12	27	11	16	元町西三丁目11	8	22	11	11
西二十三番町41	10	27	14	13	元町西三丁目12	13	24	11	13
西二十三番町42		欠	番		元町西四丁目総数	75	162	71	91
西二十三番町43	2	12	5	7	元町西四丁目1	2	4	2	2
西二十三番町44	12	34	18	16	元町西四丁目2	5	7	3	4
西二十三番町45	13	41	19	22	元町西四丁目3	4	9	3	6
西二十三番町46	17	33	15	18	元町西四丁目4		欠	番	
西二十三番町47	3	12	5	7	元町西四丁目5	8	10	3	7
西二十三番町48	7	16	10	6	元町西四丁目6	18	37	16	21
西二十三番町49		欠	番		元町西四丁目7	13	33	12	21
西二十三番町50	3	5	2	3	元町西四丁目8	17	40	20	20
西二十三番町51	-	-	-	-	元町西四丁目9		欠	番	
西二十三番町52	-	-	-	-	元町西四丁目10	2	6	4	2
西二十三番町53	-	-	-	-	元町西四丁目11	4	12	6	6
西二十三番町54	1	4	1	3	元町西四丁目12	2	4	2	2
西二十三番町55	18	40	18	22					
西二十三番町56	14	31	17	14					
西二十三番町57	18	42	23	19					
西二十三番町58	25	62	31	31					
西二十三番町59	16	40	20	20					
西二十三番町60	7	15	7	8					

第7表 世帯数及び男女別人口 - 住居表示区域(街区)(続き)

地 域	世帯数	人 口			地 域	世帯数	人 口		
		総 数	男	女			総 数	男	女
元町西五丁目総数	126	338	172	166	元町東三丁目総数	64	119	60	59
元町西五丁目1	-	-	-	-	元町東三丁目1	22	32	16	16
元町西五丁目2	3	7	3	4	元町東三丁目2	26	51	29	22
元町西五丁目3	17	52	27	25	元町東三丁目3	1	2	1	1
元町西五丁目4	-	欠	番	-	元町東三丁目4	14	欠	番	13
元町西五丁目5	8	18	6	12	元町東三丁目5	-	-	-	-
元町西五丁目6	12	39	23	16	元町東三丁目6	1	2	1	1
元町西五丁目7	4	9	5	4	元町東三丁目7	144	332	153	179
元町西五丁目8	13	40	21	19	元町東四丁目総数	14	29	12	17
元町西五丁目9	-	欠	番	-	元町東四丁目1	6	12	5	7
元町西五丁目10	14	39	23	16	元町東四丁目2	11	27	11	16
元町西五丁目11	1	4	2	2	元町東四丁目3	9	欠	番	13
元町西五丁目12	-	-	-	-	元町東四丁目4	8	16	8	8
元町西五丁目13	8	27	12	15	元町東四丁目5	18	45	22	23
元町西五丁目14	4	9	3	6	元町東四丁目6	-	-	-	-
元町西五丁目15	24	44	22	22	元町東四丁目7	12	欠	番	14
元町西五丁目16	11	28	13	15	元町東四丁目8	13	28	10	18
元町西五丁目17	2	8	4	4	元町東四丁目9	-	-	-	-
元町西五丁目18	1	1	0	1	元町東四丁目10	13	欠	番	10
元町西五丁目19	-	-	-	-	元町東四丁目11	8	10	4	6
元町西五丁目20	4	13	8	5	元町東四丁目12	19	53	22	31
元町西六丁目総数	64	148	73	75	元町東四丁目13	13	37	23	14
元町西六丁目1	4	8	3	5	元町東四丁目14	161	369	167	202
元町西六丁目2	-	-	-	-	元町東五丁目総数	7	14	9	5
元町西六丁目3	3	7	4	3	元町東五丁目1	23	46	25	21
元町西六丁目4	-	欠	番	-	元町東五丁目2	8	18	6	12
元町西六丁目5	7	17	8	9	元町東五丁目3	27	欠	番	28
元町西六丁目6	4	9	3	6	元町東五丁目4	18	54	27	27
元町西六丁目7	-	-	-	-	元町東五丁目5	11	31	13	18
元町西六丁目8	14	35	17	18	元町東五丁目6	3	欠	番	5
元町西六丁目9	-	欠	番	-	元町東五丁目7	29	47	16	31
元町西六丁目10	-	-	-	-	元町東五丁目8	23	46	20	26
元町西六丁目11	6	11	8	3	元町東五丁目9	-	-	-	-
元町西六丁目12	-	-	-	-	元町東五丁目10	1	3	2	1
元町西六丁目13	13	31	16	15	元町東五丁目11	2	7	4	3
元町西六丁目14	13	30	14	16	元町東五丁目12	6	17	6	11
元町東一丁目総数	62	134	71	63	元町東五丁目13	3	9	6	3
元町東一丁目1	2	4	2	2	元町東五丁目14	141	326	149	177
元町東一丁目2	3	5	2	3	元町東五丁目15	12	24	10	14
元町東一丁目3	6	16	8	8	元町東五丁目16	8	15	8	7
元町東一丁目4	-	欠	番	-	元町東五丁目17	1	4	1	3
元町東一丁目5	2	6	4	2	元町東五丁目18	13	欠	番	14
元町東一丁目6	-	-	-	-	元町東五丁目19	-	-	-	-
元町東一丁目7	-	欠	番	-	元町東五丁目20	5	8	2	6
元町東一丁目8	2	6	2	4	元町東五丁目21	5	15	7	8
元町東一丁目9	-	欠	番	-	元町東五丁目22	7	欠	番	-
元町東一丁目10	-	欠	番	-	元町東五丁目23	7	16	7	9
元町東一丁目11	9	11	7	4	元町東五丁目24	12	28	10	18
元町東一丁目12	13	36	20	16	元町東五丁目25	2	7	3	4
元町東一丁目13	2	4	3	1	元町東五丁目26	7	20	9	11
元町東一丁目14	10	25	11	14	元町東五丁目27	7	18	10	8
元町東一丁目15	-	-	-	-	元町東五丁目28	21	42	20	22
元町東一丁目16	-	欠	番	-	元町東五丁目29	19	54	26	28
元町東一丁目17	13	21	12	9	元町東五丁目30	15	36	18	18
元町東二丁目総数	238	533	254	279	元町東五丁目31	7	10	4	6
元町東二丁目1	16	40	18	22					
元町東二丁目2	10	24	13	11					
元町東二丁目3	18	35	16	19					
元町東二丁目4	-	欠	番	-					
元町東二丁目5	19	44	23	21					
元町東二丁目6	38	67	27	40					
元町東二丁目7	18	47	24	23					
元町東二丁目8	19	44	21	23					
元町東二丁目9	-	欠	番	-					
元町東二丁目10	12	26	14	12					
元町東二丁目11	31	65	35	30					
元町東二丁目12	3	7	4	3					
元町東二丁目13	10	26	11	15					
元町東二丁目14	14	32	11	21					
元町東二丁目15	7	11	8	3					
元町東二丁目16	23	65	29	36					

第7表 世帯数及び男女別人口 - 住居表示区域(街区)(続き)

地 域	世 帯 数	人 口		
		総 数	男	女
ひがしの二丁目総数	336	840	400	440
ひがしの二丁目 1	19	69	37	32
ひがしの二丁目 2		欠	番	
ひがしの二丁目 3		欠	番	
ひがしの二丁目 4		欠	番	
ひがしの二丁目 5	18	46	22	24
ひがしの二丁目 6	5	12	6	6
ひがしの二丁目 7	13	24	11	13
ひがしの二丁目 8	12	31	14	17
ひがしの二丁目 9		欠	番	
ひがしの二丁目 10	11	27	12	15
ひがしの二丁目 11	10	23	8	15
ひがしの二丁目 12	12	30	12	18
ひがしの二丁目 13	18	44	18	26
ひがしの二丁目 14	17	48	24	24
ひがしの二丁目 15	16	40	17	23
ひがしの二丁目 16	13	24	14	10
ひがしの二丁目 17	13	32	13	19
ひがしの二丁目 18	18	47	23	24
ひがしの二丁目 19	15	31	14	17
ひがしの二丁目 20	5	9	4	5
ひがしの二丁目 21	13	31	15	16
ひがしの二丁目 22	12	34	17	17
ひがしの二丁目 23	13	26	13	13
ひがしの二丁目 24	7	19	9	10
ひがしの二丁目 25	17	59	28	31
ひがしの二丁目 26	13	24	12	12
ひがしの二丁目 27	16	43	24	19
ひがしの二丁目 28	12	21	12	9
ひがしの二丁目 29	11	26	12	14
ひがしの二丁目 30	7	20	9	11
一本木沢一丁目総数	118	293	140	153
一本木沢一丁目 1	-	-	-	-
一本木沢一丁目 2	12	33	17	16
一本木沢一丁目 3	25	76	39	37
一本木沢一丁目 4		欠	番	
一本木沢一丁目 5	16	31	13	18
一本木沢一丁目 6	21	52	26	26
一本木沢一丁目 7	2	4	2	2
一本木沢一丁目 8	17	39	17	22
一本木沢一丁目 9		欠	番	
一本木沢一丁目 10	11	30	13	17
一本木沢一丁目 11	14	28	13	15
一本木沢二丁目総数	57	148	72	76
一本木沢二丁目 1	13	44	23	21
一本木沢二丁目 2	10	23	10	13
一本木沢二丁目 3	5	17	9	8
一本木沢二丁目 4		欠	番	
一本木沢二丁目 5	5	14	6	8
一本木沢二丁目 6	12	22	12	10
一本木沢二丁目 7	12	28	12	16

第8表 世帯数及び男女別人口 - 大字(字)

地 域	世 帯 数	人 口			地 域	世 帯 数	人 口		
		総 数	男	女			総 数	男	女
大 字 総 数	11,595	29,361	14,204	15,157	大 字 切 田 総 数	331	892	430	462
大 字 三 本 木 総 数	4,437	10,752	5,193	5,559	大 字 明 雨 戸 池	1	3	2	1
字 一 本 木 沢 吉	384	976	490	486	字 雨 根 下	-	-	-	-
字 稻 牛 泊 平	403	1,042	497	545	字 雨 家 岩 下	-	-	-	-
字 上 北 平 手	131	308	146	162	字 岩 岩 船 沢	6	19	8	11
字 倉 佐 井 幅	337	808	388	420	字 牛 牛 谷 沢	-	-	-	-
字 里 井 ノ 沢	69	177	86	91	字 生 大 畑 沢	2	4	3	1
字 下 川 原	8	22	11	11	字 大 大 地 紙	-	-	-	-
字 下 千 歳 森	362	872	410	462	字 折 方 上 平	-	-	-	-
字 中 並 木 西	291	751	377	374	字 上 上 上 原	2	5	3	2
字 西 金 小 崎	19	47	19	28	字 上 上 上 館	-	-	-	-
字 野 小 崎 稲	393	1,006	510	496	字 川 川 ノ 地	7	25	14	11
字 東 小 金 崎	525	1,301	614	687	字 北 久 保 山	-	-	-	-
字 間 遠 地 神	395	1,034	499	535	字 久 小 森 瀬	13	31	16	15
大 字 赤 沼 総 数	206	261	139	122	字 後 繁 下 見	1	2	1	1
字 明 姥 川 原	98	243	114	129	字 下 下 下 平	6	23	11	12
字 上 上 田 川	188	469	236	233	字 下 下 下 原	-	-	-	-
字 下 寺 沼 上	75	198	95	103	字 関 堰 外 口	-	-	-	-
字 前 向 川 原	25	70	31	39	字 外 外 保 沢	8	25	14	11
字 芳 和 田 原 表	319	821	390	431	字 平 原 田 平	-	-	-	-
	29	83	40	43	字 下 下 下 平	49	113	59	54
	11	28	12	16	字 下 下 下 平	1	1	0	1
	7	23	9	14	字 下 下 下 平	11	20	9	11
	174	426	201	225	字 関 堰 外 口	11	30	12	18
	2	3	2	1	字 久 久 ノ 保	37	104	52	52
	49	114	57	57	字 外 外 保 沢	-	-	-	-
	13	33	14	19	字 平 沢 林	15	34	16	18
	29	93	46	47	字 滝 田 沢 代	27	64	29	35
	-	-	-	-	字 豊 田 川 木	3	7	4	3
	5	18	9	9	字 泥 中 中 敷	12	41	21	20
					字 夏 西 木 保	16	51	22	29
					字 大 間 沼 平	8	26	11	15
					字 野 野 月 森	-	-	-	-
					字 野 野 月 森	3	4	1	3
					字 野 野 月 森	17	51	25	26
					字 野 野 月 森	-	-	-	-
					字 野 野 月 森	-	-	-	-
					字 野 野 月 森	2	5	4	1
					字 野 野 月 森	3	8	3	5
					字 野 野 月 森	8	28	12	16
					字 野 野 月 森	-	-	-	-
					字 野 野 月 森	5	13	5	8
					字 野 野 月 森	6	13	7	6
					字 野 野 月 森	-	-	-	-
					字 野 野 月 森	-	-	-	-
					字 野 野 月 森	10	29	11	18
					字 野 野 月 森	-	-	-	-
					字 野 野 月 森	-	-	-	-
					字 野 野 月 森	10	24	13	11
					字 野 野 月 森	18	51	26	25
					字 野 野 月 森	13	38	16	22

第8表 世帯数及び男女別人口 - 大字(字) (続き)

地 域	世 帯 数	人 口			地 域	世 帯 数	人 口		
		総 数	男	女			総 数	男	女
大字深持総	607	1,566	717	849	大字洞内総	875	2,249	1,054	1,195
字相明	1	5	1	4	字芦家	12	41	19	22
字字家ノ	7	23	9	14	字字家ノ	10	29	13	16
字字家ノ	-	-	-	-	字字家ノ	7	30	15	15
字字家ノ	1	2	1	1	字字家ノ	7	20	10	10
字字家ノ	17	42	20	22	字字家ノ	250	570	251	319
字字家ノ	-	-	-	-	字字家ノ	-	-	-	-
字字家ノ	6	19	7	12	字字家ノ	215	471	226	245
字字家ノ	-	-	-	-	字字家ノ	-	-	-	-
字字家ノ	1	2	1	1	字字家ノ	6	17	8	9
字字家ノ	5	15	8	7	字字家ノ	-	-	-	-
字字家ノ	5	13	9	4	字字家ノ	22	57	27	30
字字家ノ	3	5	2	3	字字家ノ	12	39	20	19
字字家ノ	-	-	-	-	字字家ノ	-	-	-	-
字字家ノ	11	24	10	14	字字家ノ	10	41	20	21
字字家ノ	5	14	7	7	字字家ノ	17	64	31	33
字字家ノ	4	15	9	6	字字家ノ	15	39	17	22
字字家ノ	8	20	10	10	字字家ノ	13	34	14	20
字字家ノ	-	-	-	-	字字家ノ	-	-	-	-
字字家ノ	32	81	43	38	字字家ノ	7	24	14	10
字字家ノ	7	18	7	11	字字家ノ	42	115	50	65
字字家ノ	2	5	2	3	字字家ノ	2	7	3	4
字字家ノ	1	1	0	1	字字家ノ	19	56	30	26
字字家ノ	7	15	7	8	字字家ノ	-	-	-	-
字字家ノ	14	45	20	25	字字家ノ	1	2	1	1
字字家ノ	17	68	29	39	字字家ノ	1	1	1	0
字字家ノ	37	122	61	61	字字家ノ	1	2	1	1
字字家ノ	16	46	25	21	字字家ノ	11	33	17	16
字字家ノ	47	127	59	68	字字家ノ	6	18	10	8
字字家ノ	-	-	-	-	字字家ノ	1	1	1	0
字字家ノ	13	52	24	28	字字家ノ	40	108	49	59
字字家ノ	14	33	16	17	字字家ノ	1	2	1	1
字字家ノ	-	-	-	-	字字家ノ	26	78	38	40
字字家ノ	5	9	2	7	字字家ノ	-	-	-	-
字字家ノ	123	155	45	110	字字家ノ	-	-	-	-
字字家ノ	81	245	121	124	字字家ノ	53	151	74	77
字字家ノ	1	1	1	0	字字家ノ	5	19	9	10
字字家ノ	23	65	30	35	字字家ノ	21	70	32	38
字字家ノ	17	43	21	22	字字家ノ	-	-	-	-
字字家ノ	5	18	9	9	字字家ノ	-	-	-	-
字字家ノ	6	25	14	11	字字家ノ	-	-	-	-
字字家ノ	56	171	74	97	字字家ノ	28	77	36	41
字字家ノ	9	22	13	9	字字家ノ	-	-	-	-
					字字家ノ	14	33	16	17

第8表 世帯数及び男女別人口 - 大字(字) (続き)

地 域	世 帯 数	人 口			地 域	世 帯 数	人 口		
		総 数	男	女			総 数	男	女
大字大沢田総数	369	999	510	489	大字相坂総数	1,605	4,107	1,975	2,132
字有池	3	7	5	2	字石相	-	-	-	-
字芋久	8	19	11	8	字相落	150	456	226	230
字牛久	22	62	31	31	字上鴨	-	-	-	-
字姥懐ノ	27	90	44	46	字上小前川	3	7	4	3
字大下	4	7	5	2	字上下鴨	-	-	-	-
字大大開	23	79	42	37	字下白前川	390	946	455	491
字大大洞	23	61	30	31	字高清	-	-	-	-
字北久根ノ	-	-	-	-	字高高見	2	3	3	0
字久小笹	68	167	84	83	字高長	403	1,017	485	532
字左下	1	3	2	1	字箕輪川	333	766	356	410
字下下	1	2	1	1	字六六日町上川	123	346	164	182
字李蒼外	14	30	15	15	字六六日町川	7	25	14	11
字著外堤	-	-	-	-	字日向切	78	237	115	122
字長鍋橋	23	63	29	34	字向若和	2	3	2	1
字葉ノ木谷	14	35	18	17	字大藤島総	89	236	121	115
字早前	4	8	4	4	字明工門太郎久	7	24	11	13
大字馬洗場総	11	33	16	17	字右後内山ノ	-	-	-	-
字上下立崎総	-	-	-	-	字大太角倉内	-	-	-	-
字押小立堤	2	5	3	2	字字頭上神上	-	-	-	-
字中猫燒山	24	85	45	40	字字上川野原	11	20	9	11
字山ノ沢総	-	-	-	-	字字小狐山ノ	3	7	2	5
大字八斗ノ谷	232	615	318	297	字字小妻境	1	1	1	0
字家伊大砂	144	375	201	174	字字坂下野	-	-	-	-
字大砂八林	23	67	32	35	字字蛇着外	11	20	9	11
字八林	-	-	-	-	字字大鷹堤	3	7	2	5
大字豊ケ岡	57	151	76	75	字字中中中	1	2	1	1
	6	14	6	8	字字中長苗代	6	18	9	9
	2	8	3	5	字字中中中	7	15	7	8
	29	84	39	45	字字中中中	5	13	6	7
	29	84	39	45	字字中中中	23	64	34	30
					字字中中中	6	23	11	12
					字字中中中	5	9	4	5
					字字中中中	-	-	-	-
					字字中中中	2	4	2	2
					字字中中中	-	-	-	-
					字字中中中	8	16	9	7
					字字中中中	-	-	-	-
					字字中中中	2	6	3	3
					字字中中中	-	-	-	-
					字字中中中	-	-	-	-
					字字中中中	1	3	1	2
					字字中中中	-	-	-	-
					字字中中中	-	-	-	-
					字字中中中	2	14	8	6
					字字中中中	-	-	-	-
					字字中中中	25	39	16	23
					字字中中中	6	11	8	3
					字字中中中	-	-	-	-
					字字中中中	-	-	-	-
					字字中中中	1	1	0	1
					字字中中中	1	2	2	0
					字字中中中	77	230	115	115
					字字中中中	-	-	-	-
					字字中中中	-	-	-	-
					字字中中中	1	3	1	2
					字字中中中	-	-	-	-
					字字中中中	-	-	-	-
					字字中中中	-	-	-	-
					字字中中中	11	43	22	21
					字字中中中	-	-	-	-
					字字中中中	-	-	-	-



第8表 世帯数及び男女別人口 - 大字(字) (続き)

地 域	世 帯 数	人 口			地 域	世 帯 数	人 口		
		総 数	男	女			総 数	男	女
大字 伝法寺 総	145	396	200	196	大字 米田 続	7	22	12	10
字 泉 田	27	83	42	41	字 竹 鉢 沢	-	-	-	-
字 糸 沼	-	-	-	-	字 種 原	27	71	32	39
字 大 釜	-	-	-	-	字 段 力 前	2	7	3	4
字 大 窪	24	50	27	23	字 血 石 場	-	-	-	-
字 金 目	3	16	5	11	字 長 塚	-	-	-	-
字 上 上 沢	-	-	-	-	字 月 土 山	-	-	-	-
字 上 黒 寺	12	30	15	15	字 中 村	-	-	-	-
字 下 伝松法	12	36	19	17	字 長 長 久	9	23	11	12
字 瀬 千 坂	3	7	3	4	字 梨 木 久	2	2	1	1
字 蒼 平 堂	9	35	18	17	字 苗 根 塚	-	-	-	-
字 平 館 後	4	9	4	5	字 野 七	-	-	-	-
字 館 寺 山	2	4	2	2	字 冷 深 二	12	32	14	18
字 馳 羽 立	-	-	-	-	字 沢 頭	7	14	6	8
字 八 幡 川	14	37	16	21	字 水 沢	1	3	1	2
字 八 幡 木	-	-	-	-	字 山 内	-	-	-	-
字 葉 荊 窪	-	-	-	-	字 保 町	21	53	31	22
字 荊 本 川	31	78	44	34	字 山 沼	-	-	-	-
字 盲 田	1	4	2	2	字 越 鉢	36	95	54	41
字 和 米 田	3	7	3	4	字 地 山	1	1	0	1
大字 宇 雨	332	892	456	436	字 沼 越	2	5	0	5
字 雨 溜	-	-	-	-	字 柳 山	11	23	14	9
字 雨 家 平	5	17	8	9	字 森 越	6	14	5	9
字 雨 家 平	4	10	7	3	字 柳 山	4	9	5	4
字 石 一 倉	3	5	2	3	字 山 中	-	-	-	-
字 牛 本 松	13	35	18	17	字 山 渡	1	1	1	0
字 内 大 保	30	93	48	45	字 山 渡	2	3	2	1
字 大 岡 地	-	-	-	-	字 山 渡	2	2	1	1
字 大 岡 地	-	-	-	-		-	-	-	-
字 上 長 沢	2	2	1	1					
字 壁 良 沢	-	-	-	-					
字 加 北 野	3	9	4	5					
字 清 瀨	6	18	9	9					
字 北 野	15	54	25	29					
字 清 瀨	15	55	28	27					
字 谷 地	-	-	-	-					
字 小 畑	2	7	3	4					
字 小 畑	2	6	3	3					
字 午 林	1	3	1	2					
字 午 林	2	5	2	3					
字 細 工 屋	2	2	1	1					
字 平 野	-	-	-	-					
字 平 野	18	55	27	28					
字 佐 野	-	-	-	-					
字 佐 野	4	12	8	4					
字 人 役 川	17	42	22	20					
字 杉 筋	-	-	-	-					
字 筋 筋	6	19	12	7					
字 筋 筋	-	-	-	-					
字 筋 筋	1	1	0	1					
字 筋 筋	3	6	5	1					
字 筋 筋	2	2	1	1					
字 筋 筋	-	-	-	-					
字 筋 筋	4	10	4	6					
字 筋 筋	-	-	-	-					
字 筋 筋	-	-	-	-					
字 筋 筋	-	-	-	-					
字 筋 筋	18	41	22	19					

第8表 世帯数及び男女別人口 - 大字(字) (続き)

地 域	世 帯 数	人 口			地 域	世 帯 数	人 口		
		総 数	男	女			総 数	男	女
大字大不動総	230	333	196	137	大字滝沢総	168	414	201	213
字漆大久	3	8	4	4	字赤平	-	-	-	-
字大大久反	2	4	3	1	字赤伏	34	74	33	41
字大大平久	-	-	-	-	字赤明	1	3	1	2
字大大平久	4	8	4	4	字赤銀	-	-	-	-
字大大平久	3	5	4	1	字赤漆	11	20	10	10
字大大岡	-	-	-	-	字赤大	-	-	-	-
字大大岡	-	-	-	-	字赤大	-	-	-	-
字大大岡	12	38	16	22	字赤大	-	-	-	-
字大大岡	-	-	-	-	字赤大	3	10	5	5
字大大岡	1	5	3	2	字赤大	-	-	-	-
字大大岡	3	6	2	4	字赤大	-	-	-	-
字大大岡	-	-	-	-	字赤大	3	7	4	3
字大大岡	-	-	-	-	字赤大	-	-	-	-
字大大岡	-	-	-	-	字赤大	-	-	-	-
字大大岡	3	7	4	3	字赤大	-	-	-	-
字大大岡	-	-	-	-	字赤大	2	2	2	0
字大大岡	-	-	-	-	字赤大	9	22	12	10
字大大岡	-	-	-	-	字赤大	-	-	-	-
字大大岡	1	3	1	2	字赤大	5	9	6	3
字大大岡	-	-	-	-	字赤大	12	33	16	17
字大大岡	-	-	-	-	字赤大	1	2	1	1
字大大岡	9	30	16	14	字赤大	22	57	25	32
字大大岡	-	-	-	-	字赤大	-	-	-	-
字大大岡	-	-	-	-	字赤大	1	1	1	0
字大大岡	-	-	-	-	字赤大	17	52	24	28
字大大岡	2	3	2	1	字赤大	-	-	-	-
字大大岡	-	-	-	-	字赤大	-	-	-	-
字大大岡	39	50	31	19	字赤大	-	-	-	-
字大大岡	-	-	-	-	字赤大	1	2	1	1
字大大岡	2	4	2	2	字赤大	5	12	6	6
字大大岡	7	18	12	6	字赤大	4	14	8	6
字大大岡	-	-	-	-	字赤大	16	47	23	24
字大大岡	4	9	4	5	字赤大	10	31	15	16
字大大岡	-	-	-	-	字赤大	11	16	8	8
字大大岡	-	-	-	-					
字大大岡	135	135	88	47					
字大大岡	-	-	-	-					

第8表 世帯数及び男女別人口 - 大字(字) (続き)

地 域	世 帯 数	人 口			地 域	世 帯 数	人 口		
		総 数	男	女			総 数	男	女
大字 沢田 総数	512	1,575	764	811	大字 奥瀬 総数	761	1,855	891	964
字 芦 沢	5	13	8	5	字 赤上 石通	11	40	19	21
字 雨 名 沢	-	-	-	-	字 黄 瀬	15	45	24	21
字 新 屋 沢	6	17	6	11	字 大 畑	31	88	47	41
字 市 ノ 井	-	-	-	-	字 大 堀	16	55	29	26
字 岩 井	-	-	-	-	字 生 平	23	57	29	28
字 後 大	40	128	61	67	字 北 小	45	135	66	69
字 太 反	-	-	-	-	字 小 沢	85	226	109	117
字 太 田	7	19	8	11	字 下 川	-	-	-	-
字 太 田	6	23	10	13	字 下 堰	214	445	196	249
字 太 大	13	27	12	15	字 下 山	14	39	15	24
字 大 道	9	29	18	11	字 堰 沢	23	55	33	22
字 大 音	1	3	1	2	字 仙 立	7	19	7	12
字 上 笹	17	53	25	28	字 立 湯	-	-	-	-
字 笹 沢	1	4	2	2	字 立 湯	21	49	22	27
字 沢 山	-	-	-	-	字 葛 野	1	3	2	1
字 篠 山	2	7	3	4	字 葛 野	1	1	1	0
字 篠 山	1	3	3	0	字 十 和	35	73	39	34
字 篠 下	33	110	50	60	字 十 中	-	-	-	-
字 下 川	41	122	54	68	字 中 平	27	63	31	32
字 下 谷	-	-	-	-	字 中 通	19	47	23	24
字 下 谷	5	21	11	10	字 中 渡	14	42	21	21
字 小 路	-	-	-	-	字 中 水	1	3	1	2
字 小 前	16	50	26	24	字 前 田	7	29	15	14
字 小 前	1	5	4	1	字 葛 国	-	-	-	-
字 小 高	16	48	20	28	字 尻 山	-	-	-	-
字 高 山	-	-	-	-	字 幌 山	-	-	-	-
字 高 山	8	33	15	18	字 黄 瀬	-	-	-	-
字 高 山	8	32	14	18	字 惣 邊	-	-	-	-
字 館 山	-	-	-	-	字 惣 邊	-	-	-	-
字 種 井	13	40	22	18	字 奥 入	-	-	-	-
字 田 ノ	17	41	20	21	字 十 和	104	236	110	126
字 寺 ノ	14	44	20	24	字 十 和	47	105	52	53
字 筒 上	6	13	6	7	字 十 和	-	-	-	-
字 柄 台	-	-	-	-					
字 長 市	18	56	30	26					
字 中 根	6	12	7	5					
字 中 道	30	100	54	46					
字 中 地	1	2	1	1					
字 鍋 山	-	-	-	-					
字 西 山	-	-	-	-					
字 西 村	14	46	24	22					
字 野 沢	1	1	1	0					
字 野 平	4	8	3	5					
字 盤 保	-	-	-	-					
字 盤 保	-	-	-	-					
字 番 屋	10	31	14	17					
字 樋 山	-	-	-	-					
字 深 山	6	33	17	16					
字 二 家	14	33	18	15					
字 前 地	8	23	11	12					
字 水 尻	-	-	-	-					
字 水 山	14	42	18	24					
字 水 山	1	2	1	1					
字 三 市	54	157	74	83					
字 向 村	23	65	36	29					
字 山 中	-	-	-	-					
字 和 野	22	79	36	43					

