

# 住民基本台帳に基づく十和田市の人口

(平成30年9月30日現在)

**総数 61,768 人**

男 29,594 人      女 32,174 人

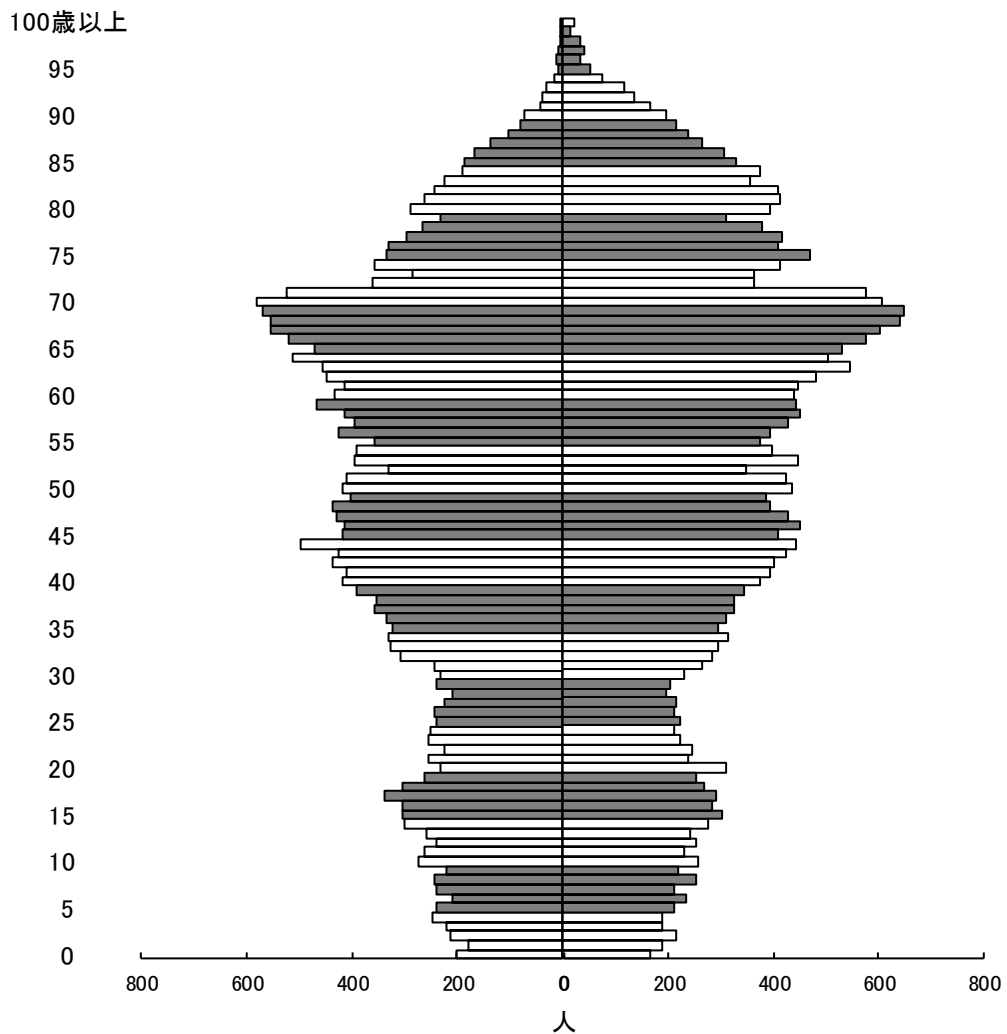


図1 年齢3区分別人口の推移及び将来推計人口

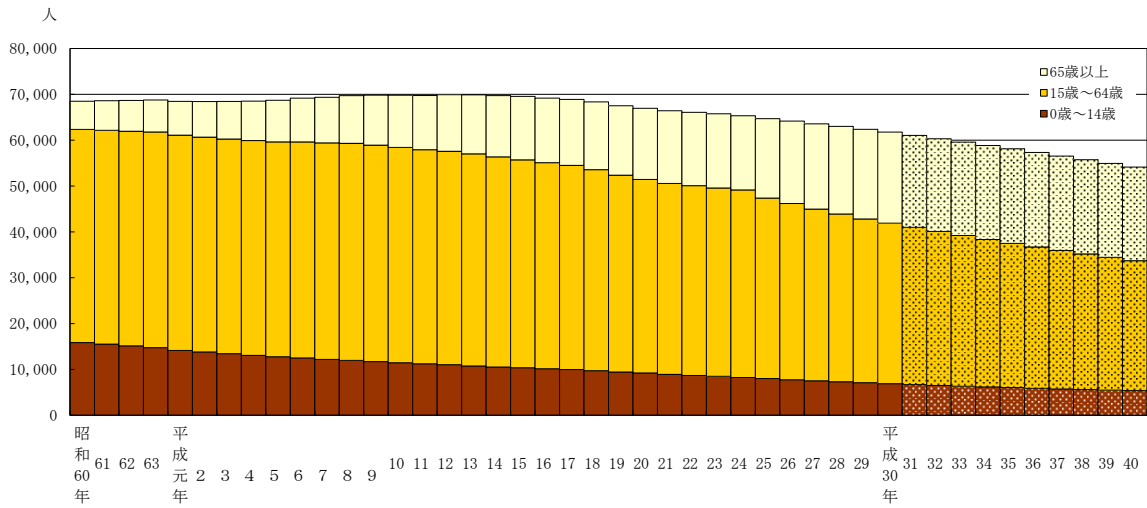
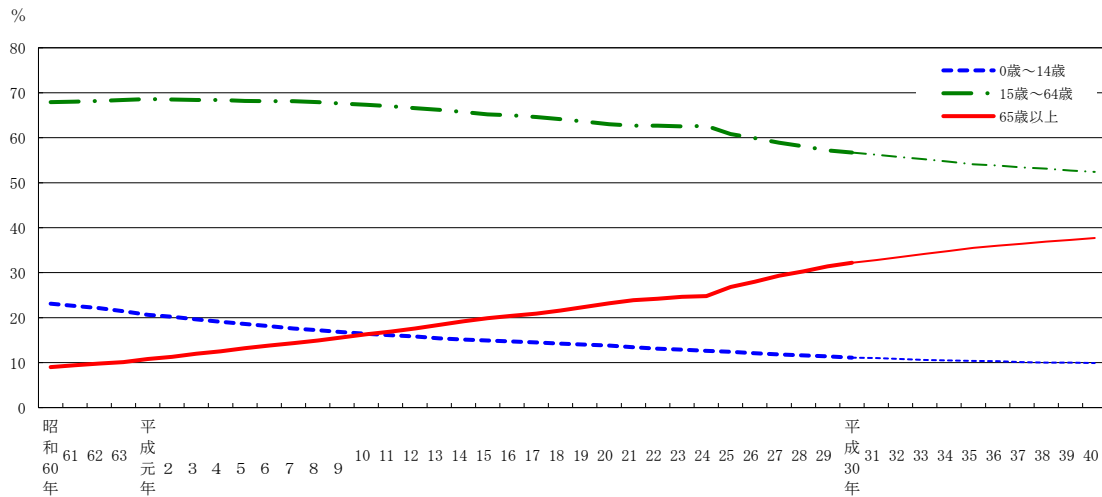


図2 年齢3区分別人口割合の推移及び将来推計



注1) 各年9月30日現在  
 注2) 平成16年以前の数値は、現在の市域に合わせて組み替えたもの  
 注3) 平成23年以前の数値は、外国人住民を含まない  
 注4) 将来推計はコーホート変化率法により算出したもの

## 統計表

第 1 表	世帯数及び男女別人口－住居表示区域，大字.....	1
第 2 表	年齢（5 歳階級），男女別人口及び年齢別割合－住居表示区域，大字 .....	2
第 3 表	世帯数及び男女別人口－小学校区，中学校区.....	20
第 4 表	年齢（5 歳階級），男女別人口及び年齢別割合－小学校区，中学校区 .....	21
第 5 表	年齢（各歳），男女別人口及び年齢別割合.....	28
第 6 表	年齢（3 区分）別人口と割合の推移及び将来推計 .....	29
第 7 表	世帯数及び男女別人口－住居表示区域（街区） .....	30
第 8 表	世帯数及び男女別人口－大字（字） .....	43

## 参考表

第 9 表	世帯数及び男女別人口－農業集落
第 10 表	年齢（5 歳階級），男女別人口及び年齢別割合－農業集落

第1表 世帯数及び男女別人口 - 住居表示区域, 大字

地 域	世 帯 数	人 口		
		総 数	男	女
総 数	27,570	61,768	29,594	32,174
住居表示区域総数	15,827	33,502	15,900	17,602
大字総数	11,743	28,266	13,694	14,572
稲穂生並町	346	660	294	366
東一丁目	391	819	371	448
東二丁目	333	654	283	371
東三丁目	230	404	183	221
東四丁目	688	1,335	612	723
東五丁目	199	402	197	205
東六丁目	214	474	245	229
東七丁目	219	493	244	249
東八丁目	380	766	361	405
東九丁目	398	705	340	365
東十丁目	576	1,064	517	547
東十一丁目	278	641	316	325
東十二丁目	391	969	472	497
東十三丁目	115	266	137	129
東十四丁目	359	756	363	393
東十五丁目	522	924	450	474
東十六丁目	506	806	400	406
東十七丁目	511	1,035	504	531
東十八丁目	395	796	367	429
西一丁目	126	230	112	118
西二丁目	309	651	303	348
西三丁目	380	806	373	433
西四丁目	342	788	398	390
西五丁目	279	604	276	328
西六丁目	813	1,944	930	1,014
西七丁目	201	396	195	201
西八丁目	511	1,058	477	581
西九丁目	464	1,039	521	518
西十丁目	441	1,022	490	532
西十一丁目	384	909	428	481
西十二丁目	788	1,836	883	953
西十三丁目	857	1,795	784	1,011
西十四丁目	674	1,456	685	771
西十五丁目	168	367	175	192
西十六丁目	210	482	235	247
西十七丁目	148	331	158	173
西十八丁目	75	167	76	91
西十九丁目	148	375	184	191
西二十丁目	75	163	80	83
西二十一丁目	75	134	66	68
西二十二丁目	235	515	248	267
西二十三丁目	57	111	56	55
西二十四丁目	182	392	171	221
西二十五丁目	163	352	170	182
西二十六丁目	143	328	153	175
西二十七丁目	347	838	395	443
西二十八丁目	123	306	156	150
西二十九丁目	58	138	66	72
西三十丁目	4,586	10,703	5,179	5,524
赤沼田持内	315	789	374	415
深田	330	833	404	429
洞大馬立	604	1,467	677	790
八幡	873	2,109	983	1,126
斗ヶ	362	961	480	481
相坂	20	49	21	28
藤島	52	164	73	91
伝米田	233	590	303	287
米田	31	75	39	36
滝沢	1,632	3,997	1,930	2,067
奥法	210	504	255	249
不	146	385	199	186
滝沢	340	827	419	408
奥法	203	297	173	124
滝沢	169	381	185	196
奥法	523	1,508	739	769
滝沢	750	1,696	799	897
奥法	364	931	462	469

第2表 年齢(5歳階級), 男女別人口及び年齢別割合 - 住居表示区域, 大字

年 齢 (5歳階級)	総 数	男	女	年 齢 (5歳階級)	総 数	男	女
総 数	61,768	29,594	32,174	大 字 総 数	28,266	13,694	14,572
0 ～ 4 歳	2,013	1,065	948	0 ～ 4 歳	829	437	392
5 ～ 9	2,284	1,151	1,133	5 ～ 9	997	487	510
10 ～ 14	2,590	1,336	1,254	10 ～ 14	1,156	609	547
15 ～ 19	2,912	1,514	1,398	15 ～ 19	1,326	684	642
20 ～ 24	2,451	1,222	1,229	20 ～ 24	963	481	482
25 ～ 29	2,211	1,160	1,051	25 ～ 29	912	490	422
30 ～ 34	2,829	1,445	1,384	30 ～ 34	1,127	576	551
35 ～ 39	3,370	1,762	1,608	35 ～ 39	1,435	801	634
40 ～ 44	4,226	2,187	2,039	40 ～ 44	1,835	959	876
45 ～ 49	4,174	2,104	2,070	45 ～ 49	1,848	944	904
50 ～ 54	3,995	1,940	2,055	50 ～ 54	1,756	896	860
55 ～ 59	4,158	2,062	2,096	55 ～ 59	1,881	959	922
60 ～ 64	4,690	2,271	2,419	60 ～ 64	2,308	1,144	1,164
65 ～ 69	5,671	2,672	2,999	65 ～ 69	2,969	1,468	1,501
70 ～ 74	4,442	2,114	2,328	70 ～ 74	2,172	1,105	1,067
75 ～ 79	3,452	1,463	1,989	75 ～ 79	1,530	647	883
80 ～ 84	3,153	1,208	1,945	80 ～ 84	1,519	554	965
85 ～ 89	2,028	677	1,351	85 ～ 89	1,058	322	736
90 ～ 94	890	201	689	90 ～ 94	521	105	416
95 ～ 99	204	35	169	95 ～ 99	110	22	88
100 歳 以 上	25	5	20	100 歳 以 上	14	4	10
(再 掲)				(再 掲)			
15 歳 未 満	6,887	3,552	3,335	15 歳 未 満	2,982	1,533	1,449
15 ～ 64 歳	35,016	17,667	17,349	15 ～ 64 歳	15,391	7,934	7,457
65 歳 以 上	19,865	8,375	11,490	65 歳 以 上	9,893	4,227	5,666
75 歳 以 上	9,752	3,589	6,163	75 歳 以 上	4,752	1,654	3,098
85 歳 以 上	3,147	918	2,229	85 歳 以 上	1,703	453	1,250
年 齢 別 割 合 (%)				年 齢 別 割 合 (%)			
15 歳 未 満	11.1	12.0	10.4	15 歳 未 満	10.5	11.2	9.9
15 ～ 64 歳	56.7	59.7	53.9	15 ～ 64 歳	54.5	57.9	51.2
65 歳 以 上	32.2	28.3	35.7	65 歳 以 上	35.0	30.9	38.9
75 歳 以 上	15.8	12.1	19.2	75 歳 以 上	16.8	12.1	21.3
85 歳 以 上	5.1	3.1	6.9	85 歳 以 上	6.0	3.3	8.6
住 居 表 示 区 域	33,502	15,900	17,602				
0 ～ 4 歳	1,184	628	556				
5 ～ 9	1,287	664	623				
10 ～ 14	1,434	727	707				
15 ～ 19	1,586	830	756				
20 ～ 24	1,488	741	747				
25 ～ 29	1,299	670	629				
30 ～ 34	1,702	869	833				
35 ～ 39	1,935	961	974				
40 ～ 44	2,391	1,228	1,163				
45 ～ 49	2,326	1,160	1,166				
50 ～ 54	2,239	1,044	1,195				
55 ～ 59	2,277	1,103	1,174				
60 ～ 64	2,382	1,127	1,255				
65 ～ 69	2,702	1,204	1,498				
70 ～ 74	2,270	1,009	1,261				
75 ～ 79	1,922	816	1,106				
80 ～ 84	1,634	654	980				
85 ～ 89	970	355	615				
90 ～ 94	369	96	273				
95 ～ 99	94	13	81				
100 歳 以 上	11	1	10				
(再 掲)							
15 歳 未 満	3,905	2,019	1,886				
15 ～ 64 歳	19,625	9,733	9,892				
65 歳 以 上	9,972	4,148	5,824				
75 歳 以 上	5,000	1,935	3,065				
85 歳 以 上	1,444	465	979				
年 齢 別 割 合 (%)							
15 歳 未 満	11.7	12.7	10.7				
15 ～ 64 歳	58.6	61.2	56.2				
65 歳 以 上	29.8	26.1	33.1				
75 歳 以 上	14.9	12.2	17.4				
85 歳 以 上	4.3	2.9	5.6				

第2表 年齢(5歳階級), 男女別人口及び年齢別割合 - 住居表示区域, 大字(続き)

年 齢 (5歳階級)			総 数	男	女	年 齢 (5歳階級)			総 数	男	女
稲 生 町			660	294	366	東 一 番 町			654	283	371
0 ~ 4 歳			11	7	4	0 ~ 4 歳			23	12	11
5 ~ 9			15	3	12	5 ~ 9			28	17	11
10 ~ 14			24	12	12	10 ~ 14			26	16	10
15 ~ 19			23	14	9	15 ~ 19			19	9	10
20 ~ 24			17	7	10	20 ~ 24			19	7	12
25 ~ 29			22	11	11	25 ~ 29			21	8	13
30 ~ 34			29	18	11	30 ~ 34			26	14	12
35 ~ 39			29	11	18	35 ~ 39			30	15	15
40 ~ 44			32	13	19	40 ~ 44			63	30	33
45 ~ 49			40	20	20	45 ~ 49			41	18	23
50 ~ 54			52	27	25	50 ~ 54			33	11	22
55 ~ 59			39	14	25	55 ~ 59			39	15	24
60 ~ 64			45	20	25	60 ~ 64			47	21	26
65 ~ 69			61	25	36	65 ~ 69			64	24	40
70 ~ 74			61	30	31	70 ~ 74			44	21	23
75 ~ 79			43	15	28	75 ~ 79			54	19	35
80 ~ 84			56	23	33	80 ~ 84			50	17	33
85 ~ 89			38	17	21	85 ~ 89			17	6	11
90 ~ 94			18	7	11	90 ~ 94			10	3	7
95 ~ 99			4	0	4	95 ~ 99			0	0	0
100 歳 以 上			1	0	1	100 歳 以 上			0	0	0
(再 掲)						(再 掲)					
15 歳 未 満			50	22	28	15 歳 未 満			77	45	32
15 ~ 64 歳			328	155	173	15 ~ 64 歳			338	148	190
65 歳 以 上			282	117	165	65 歳 以 上			239	90	149
75 歳 以 上			160	62	98	75 歳 以 上			131	45	86
85 歳 以 上			61	24	37	85 歳 以 上			27	9	18
年 齢 別 割 合 (%)						年 齢 別 割 合 (%)					
15 歳 未 満			7.6	7.5	7.7	15 歳 未 満			11.8	15.9	8.6
15 ~ 64 歳			49.7	52.7	47.3	15 ~ 64 歳			51.7	52.3	51.2
65 歳 以 上			42.7	39.8	45.1	65 歳 以 上			36.5	31.8	40.2
75 歳 以 上			24.2	21.1	26.8	75 歳 以 上			20.0	15.9	23.2
85 歳 以 上			9.2	8.2	10.1	85 歳 以 上			4.1	3.2	4.9
穂 並 町			819	371	448	東 二 番 町			404	183	221
0 ~ 4 歳			23	15	8	0 ~ 4 歳			11	6	5
5 ~ 9			18	13	5	5 ~ 9			9	4	5
10 ~ 14			16	7	9	10 ~ 14			14	7	7
15 ~ 19			32	13	19	15 ~ 19			18	7	11
20 ~ 24			33	20	13	20 ~ 24			16	8	8
25 ~ 29			32	13	19	25 ~ 29			14	7	7
30 ~ 34			37	16	21	30 ~ 34			18	9	9
35 ~ 39			38	15	23	35 ~ 39			25	14	11
40 ~ 44			48	27	21	40 ~ 44			31	16	15
45 ~ 49			50	23	27	45 ~ 49			21	13	8
50 ~ 54			54	29	25	50 ~ 54			34	15	19
55 ~ 59			66	38	28	55 ~ 59			28	12	16
60 ~ 64			68	33	35	60 ~ 64			29	12	17
65 ~ 69			70	26	44	65 ~ 69			36	17	19
70 ~ 74			55	26	29	70 ~ 74			26	10	16
75 ~ 79			54	17	37	75 ~ 79			28	14	14
80 ~ 84			56	21	35	80 ~ 84			19	4	15
85 ~ 89			47	16	31	85 ~ 89			14	4	10
90 ~ 94			19	3	16	90 ~ 94			8	3	5
95 ~ 99			3	0	3	95 ~ 99			5	1	4
100 歳 以 上			0	0	0	100 歳 以 上			0	0	0
(再 掲)						(再 掲)					
15 歳 未 満			57	35	22	15 歳 未 満			34	17	17
15 ~ 64 歳			458	227	231	15 ~ 64 歳			234	113	121
65 歳 以 上			304	109	195	65 歳 以 上			136	53	83
75 歳 以 上			179	57	122	75 歳 以 上			74	26	48
85 歳 以 上			69	19	50	85 歳 以 上			27	8	19
年 齢 別 割 合 (%)						年 齢 別 割 合 (%)					
15 歳 未 満			7.0	9.4	4.9	15 歳 未 満			8.4	9.3	7.7
15 ~ 64 歳			55.9	61.2	51.6	15 ~ 64 歳			57.9	61.7	54.8
65 歳 以 上			37.1	29.4	43.5	65 歳 以 上			33.7	29.0	37.6
75 歳 以 上			21.9	15.4	27.2	75 歳 以 上			18.3	14.2	21.7
85 歳 以 上			8.4	5.1	11.2	85 歳 以 上			6.7	4.4	8.6

第2表 年齢(5歳階級), 男女別人口及び年齢別割合 - 住居表示区域, 大字(続き)

年 齢 (5歳階級)	総 数	男	女	年 齢 (5歳階級)	総 数	男	女
東 三 番 町 歳	1,335	612	723	東 五 番 町 歳	474	245	229
0 ~ 4	41	23	18	0 ~ 4	18	8	10
5 ~ 9	50	22	28	5 ~ 9	16	10	6
10 ~ 14	36	15	21	10 ~ 14	9	5	4
15 ~ 19	59	34	25	15 ~ 19	19	14	5
20 ~ 24	43	20	23	20 ~ 24	17	7	10
25 ~ 29	59	25	34	25 ~ 29	17	11	6
30 ~ 34	81	44	37	30 ~ 34	25	13	12
35 ~ 39	73	31	42	35 ~ 39	26	14	12
40 ~ 44	89	45	44	40 ~ 44	38	20	18
45 ~ 49	86	39	47	45 ~ 49	31	17	14
50 ~ 54	81	41	40	50 ~ 54	35	20	15
55 ~ 59	87	38	49	55 ~ 59	20	5	15
60 ~ 64	93	46	47	60 ~ 64	46	25	21
65 ~ 69	108	46	62	65 ~ 69	41	17	24
70 ~ 74	110	40	70	70 ~ 74	51	31	20
75 ~ 79	88	48	40	75 ~ 79	26	11	15
80 ~ 84	65	33	32	80 ~ 84	21	10	11
85 ~ 89	54	17	37	85 ~ 89	14	5	9
90 ~ 94	22	4	18	90 ~ 94	4	2	2
95 ~ 99	10	1	9	95 ~ 99	0	0	0
100 歳 以 上	0	0	0	100 歳 以 上	0	0	0
(再 掲)				(再 掲)			
15 歳 未 満	127	60	67	15 歳 未 満	43	23	20
15 ~ 64 歳	751	363	388	15 ~ 64 歳	274	146	128
65 歳 以 上	457	189	268	65 歳 以 上	157	76	81
75 歳 以 上	239	103	136	75 歳 以 上	65	28	37
85 歳 以 上	86	22	64	85 歳 以 上	18	7	11
年 齢 別 割 合 (%)				年 齢 別 割 合 (%)			
15 歳 未 満	9.5	9.8	9.3	15 歳 未 満	9.1	9.4	8.7
15 ~ 64 歳	56.3	59.3	53.7	15 ~ 64 歳	57.8	59.6	55.9
65 歳 以 上	34.2	30.9	37.1	65 歳 以 上	33.1	31.0	35.4
75 歳 以 上	17.9	16.8	18.8	75 歳 以 上	13.7	11.4	16.2
85 歳 以 上	6.4	3.6	8.9	85 歳 以 上	3.8	2.9	4.8
東 四 番 町 歳	402	197	205	東 六 番 町 歳	493	244	249
0 ~ 4	16	8	8	0 ~ 4	14	9	5
5 ~ 9	21	10	11	5 ~ 9	11	6	5
10 ~ 14	14	7	7	10 ~ 14	20	12	8
15 ~ 19	17	8	9	15 ~ 19	27	13	14
20 ~ 24	15	8	7	20 ~ 24	19	10	9
25 ~ 29	9	7	2	25 ~ 29	17	11	6
30 ~ 34	21	12	9	30 ~ 34	23	12	11
35 ~ 39	31	17	14	35 ~ 39	29	15	14
40 ~ 44	39	17	22	40 ~ 44	32	17	15
45 ~ 49	27	14	13	45 ~ 49	26	12	14
50 ~ 54	30	14	16	50 ~ 54	30	12	18
55 ~ 59	27	15	12	55 ~ 59	49	26	23
60 ~ 64	17	9	8	60 ~ 64	30	12	18
65 ~ 69	27	16	11	65 ~ 69	46	20	26
70 ~ 74	21	7	14	70 ~ 74	36	20	16
75 ~ 79	24	10	14	75 ~ 79	31	14	17
80 ~ 84	28	9	19	80 ~ 84	39	20	19
85 ~ 89	11	6	5	85 ~ 89	9	3	6
90 ~ 94	6	2	4	90 ~ 94	4	0	4
95 ~ 99	1	1	0	95 ~ 99	1	0	1
100 歳 以 上	0	0	0	100 歳 以 上	0	0	0
(再 掲)				(再 掲)			
15 歳 未 満	51	25	26	15 歳 未 満	45	27	18
15 ~ 64 歳	233	121	112	15 ~ 64 歳	282	140	142
65 歳 以 上	118	51	67	65 歳 以 上	166	77	89
75 歳 以 上	70	28	42	75 歳 以 上	84	37	47
85 歳 以 上	18	9	9	85 歳 以 上	14	3	11
年 齢 別 割 合 (%)				年 齢 別 割 合 (%)			
15 歳 未 満	12.7	12.7	12.7	15 歳 未 満	9.1	11.1	7.2
15 ~ 64 歳	58.0	61.4	54.6	15 ~ 64 歳	57.2	57.4	57.0
65 歳 以 上	29.4	25.9	32.7	65 歳 以 上	33.7	31.6	35.7
75 歳 以 上	17.4	14.2	20.5	75 歳 以 上	17.0	15.2	18.9
85 歳 以 上	4.5	4.6	4.4	85 歳 以 上	2.8	1.2	4.4

第2表 年齢(5歳階級), 男女別人口及び年齢別割合 - 住居表示区域, 大字(続き)

年 齢 (5歳階級)	総 数	男	女	年 齢 (5歳階級)	総 数	男	女
東 十 一 番 町	766	361	405	東 十 三 番 町	1,064	517	547
0 ~ 4 歳	33	23	10	0 ~ 4 歳	37	16	21
5 ~ 9	36	21	15	5 ~ 9	34	18	16
10 ~ 14	32	20	12	10 ~ 14	37	17	20
15 ~ 19	40	19	21	15 ~ 19	44	24	20
20 ~ 24	29	10	19	20 ~ 24	46	25	21
25 ~ 29	28	14	14	25 ~ 29	52	26	26
30 ~ 34	50	22	28	30 ~ 34	64	35	29
35 ~ 39	45	25	20	35 ~ 39	57	26	31
40 ~ 44	67	35	32	40 ~ 44	79	47	32
45 ~ 49	52	22	30	45 ~ 49	77	39	38
50 ~ 54	53	26	27	50 ~ 54	71	39	32
55 ~ 59	44	19	25	55 ~ 59	83	44	39
60 ~ 64	49	22	27	60 ~ 64	72	37	35
65 ~ 69	73	24	49	65 ~ 69	85	35	50
70 ~ 74	46	23	23	70 ~ 74	84	34	50
75 ~ 79	41	16	25	75 ~ 79	69	29	40
80 ~ 84	20	7	13	80 ~ 84	35	14	21
85 ~ 89	20	13	7	85 ~ 89	22	9	13
90 ~ 94	5	0	5	90 ~ 94	16	3	13
95 ~ 99	2	0	2	95 ~ 99	0	0	0
100 歳 以 上	1	0	1	100 歳 以 上	0	0	0
(再 掲)				(再 掲)			
15 歳 未 満	101	64	37	15 歳 未 満	108	51	57
15 ~ 64 歳	457	214	243	15 ~ 64 歳	645	342	303
65 歳 以 上	208	83	125	65 歳 以 上	311	124	187
75 歳 以 上	89	36	53	75 歳 以 上	142	55	87
85 歳 以 上	28	13	15	85 歳 以 上	38	12	26
年 齢 別 割 合 (%)				年 齢 別 割 合 (%)			
15 歳 未 満	13.2	17.7	9.1	15 歳 未 満	10.2	9.9	10.4
15 ~ 64 歳	59.7	59.3	60.0	15 ~ 64 歳	60.6	66.2	55.4
65 歳 以 上	27.2	23.0	30.9	65 歳 以 上	29.2	24.0	34.2
75 歳 以 上	11.6	10.0	13.1	75 歳 以 上	13.3	10.6	15.9
85 歳 以 上	3.7	3.6	3.7	85 歳 以 上	3.6	2.3	4.8
東 十 二 番 町	705	340	365	東 十 四 番 町	641	316	325
0 ~ 4 歳	31	19	12	0 ~ 4 歳	21	12	9
5 ~ 9	19	10	9	5 ~ 9	44	22	22
10 ~ 14	26	15	11	10 ~ 14	30	17	13
15 ~ 19	27	11	16	15 ~ 19	33	18	15
20 ~ 24	23	12	11	20 ~ 24	26	13	13
25 ~ 29	40	19	21	25 ~ 29	24	11	13
30 ~ 34	38	25	13	30 ~ 34	39	21	18
35 ~ 39	36	20	16	35 ~ 39	49	22	27
40 ~ 44	51	23	28	40 ~ 44	48	26	22
45 ~ 49	48	22	26	45 ~ 49	48	25	23
50 ~ 54	49	26	23	50 ~ 54	39	14	25
55 ~ 59	52	19	33	55 ~ 59	60	35	25
60 ~ 64	53	26	27	60 ~ 64	26	12	14
65 ~ 69	59	29	30	65 ~ 69	49	24	25
70 ~ 74	48	20	28	70 ~ 74	36	16	20
75 ~ 79	47	22	25	75 ~ 79	32	12	20
80 ~ 84	27	11	16	80 ~ 84	23	12	11
85 ~ 89	23	9	14	85 ~ 89	9	4	5
90 ~ 94	6	2	4	90 ~ 94	4	0	4
95 ~ 99	2	0	2	95 ~ 99	1	0	1
100 歳 以 上	0	0	0	100 歳 以 上	0	0	0
(再 掲)				(再 掲)			
15 歳 未 満	76	44	32	15 歳 未 満	95	51	44
15 ~ 64 歳	417	203	214	15 ~ 64 歳	392	197	195
65 歳 以 上	212	93	119	65 歳 以 上	154	68	86
75 歳 以 上	105	44	61	75 歳 以 上	69	28	41
85 歳 以 上	31	11	20	85 歳 以 上	14	4	10
年 齢 別 割 合 (%)				年 齢 別 割 合 (%)			
15 歳 未 満	10.8	12.9	8.8	15 歳 未 満	14.8	16.1	13.5
15 ~ 64 歳	59.1	59.7	58.6	15 ~ 64 歳	61.2	62.3	60.0
65 歳 以 上	30.1	27.4	32.6	65 歳 以 上	24.0	21.5	26.5
75 歳 以 上	14.9	12.9	16.7	75 歳 以 上	10.8	8.9	12.6
85 歳 以 上	4.4	3.2	5.5	85 歳 以 上	2.2	1.3	3.1



第2表 年齢(5歳階級), 男女別人口及び年齢別割合 - 住居表示区域, 大字(続き)

年 齢 (5歳階級)	総 数	男	女	年 齢 (5歳階級)	総 数	男	女
東 十 五 番 町 歳	969	472	497	東 二 十 一 番 町 歳	756	363	393
0 ~ 4	33	18	15	0 ~ 4	32	16	16
5 ~ 9	56	25	31	5 ~ 9	34	17	17
10 ~ 14	63	29	34	10 ~ 14	48	21	27
15 ~ 19	69	33	36	15 ~ 19	38	20	18
20 ~ 24	44	20	24	20 ~ 24	61	37	24
25 ~ 29	25	14	11	25 ~ 29	37	23	14
30 ~ 34	47	28	19	30 ~ 34	51	22	29
35 ~ 39	63	33	30	35 ~ 39	49	22	27
40 ~ 44	101	54	47	40 ~ 44	60	27	33
45 ~ 49	84	39	45	45 ~ 49	60	29	31
50 ~ 54	66	34	32	50 ~ 54	51	17	34
55 ~ 59	43	22	21	55 ~ 59	57	27	30
60 ~ 64	57	28	29	60 ~ 64	59	33	26
65 ~ 69	69	35	34	65 ~ 69	45	19	26
70 ~ 74	59	26	33	70 ~ 74	34	17	17
75 ~ 79	41	14	27	75 ~ 79	16	7	9
80 ~ 84	28	17	11	80 ~ 84	14	6	8
85 ~ 89	16	3	13	85 ~ 89	9	3	6
90 ~ 94	4	0	4	90 ~ 94	1	0	1
95 ~ 99	1	0	1	95 ~ 99	0	0	0
100 歳 以 上	0	0	0	100 歳 以 上	0	0	0
(再 掲)				(再 掲)			
15 歳 未 満	152	72	80	15 歳 未 満	114	54	60
15 ~ 64 歳	599	305	294	15 ~ 64 歳	523	257	266
65 歳 以 上	218	95	123	65 歳 以 上	119	52	67
75 歳 以 上	90	34	56	75 歳 以 上	40	16	24
85 歳 以 上	21	3	18	85 歳 以 上	10	3	7
年 齢 別 割 合 (%)				年 齢 別 割 合 (%)			
15 歳 未 満	15.7	15.3	16.1	15 歳 未 満	15.1	14.9	15.3
15 ~ 64 歳	61.8	64.6	59.2	15 ~ 64 歳	69.2	70.8	67.7
65 歳 以 上	22.5	20.1	24.7	65 歳 以 上	15.7	14.3	17.0
75 歳 以 上	9.3	7.2	11.3	75 歳 以 上	5.3	4.4	6.1
85 歳 以 上	2.2	0.6	3.6	85 歳 以 上	1.3	0.8	1.8
東 十 六 番 町 歳	266	137	129	東 二 十 二 番 町 歳	924	450	474
0 ~ 4	5	2	3	0 ~ 4	47	18	29
5 ~ 9	12	6	6	5 ~ 9	45	23	22
10 ~ 14	12	7	5	10 ~ 14	43	25	18
15 ~ 19	21	11	10	15 ~ 19	29	18	11
20 ~ 24	8	5	3	20 ~ 24	83	45	38
25 ~ 29	19	11	8	25 ~ 29	64	36	28
30 ~ 34	11	7	4	30 ~ 34	76	36	40
35 ~ 39	14	8	6	35 ~ 39	61	28	33
40 ~ 44	16	10	6	40 ~ 44	66	37	29
45 ~ 49	20	12	8	45 ~ 49	69	38	31
50 ~ 54	22	6	16	50 ~ 54	37	20	17
55 ~ 59	29	13	16	55 ~ 59	60	31	29
60 ~ 64	23	13	10	60 ~ 64	53	25	28
65 ~ 69	22	12	10	65 ~ 69	69	26	43
70 ~ 74	12	6	6	70 ~ 74	44	24	20
75 ~ 79	10	5	5	75 ~ 79	24	9	15
80 ~ 84	8	3	5	80 ~ 84	24	4	20
85 ~ 89	1	0	1	85 ~ 89	16	5	11
90 ~ 94	0	0	0	90 ~ 94	10	2	8
95 ~ 99	1	0	1	95 ~ 99	3	0	3
100 歳 以 上	0	0	0	100 歳 以 上	1	0	1
(再 掲)				(再 掲)			
15 歳 未 満	29	15	14	15 歳 未 満	135	66	69
15 ~ 64 歳	183	96	87	15 ~ 64 歳	598	314	284
65 歳 以 上	54	26	28	65 歳 以 上	191	70	121
75 歳 以 上	20	8	12	75 歳 以 上	78	20	58
85 歳 以 上	2	0	2	85 歳 以 上	30	7	23
年 齢 別 割 合 (%)				年 齢 別 割 合 (%)			
15 歳 未 満	10.9	10.9	10.9	15 歳 未 満	14.6	14.7	14.6
15 ~ 64 歳	68.8	70.1	67.4	15 ~ 64 歳	64.7	69.8	59.9
65 歳 以 上	20.3	19.0	21.7	65 歳 以 上	20.7	15.6	25.5
75 歳 以 上	7.5	5.8	9.3	75 歳 以 上	8.4	4.4	12.2
85 歳 以 上	0.8	0.0	1.6	85 歳 以 上	3.2	1.6	4.9

第2表 年齢(5歳階級), 男女別人口及び年齢別割合 - 住居表示区域, 大字(続き)

年 齢 (5歳階級)	総 数	男	女	年 齢 (5歳階級)	総 数	男	女
東 二 十 三 番 町 歳	806	400	406	西 一 番 町 歳	796	367	429
0 ~ 4	27	14	13	0 ~ 4	22	8	14
5 ~ 9	32	17	15	5 ~ 9	25	9	16
10 ~ 14	33	16	17	10 ~ 14	24	14	10
15 ~ 19	33	18	15	15 ~ 19	31	12	19
20 ~ 24	139	75	64	20 ~ 24	14	7	7
25 ~ 29	58	34	24	25 ~ 29	29	13	16
30 ~ 34	46	24	22	30 ~ 34	37	17	20
35 ~ 39	42	23	19	35 ~ 39	44	23	21
40 ~ 44	61	26	35	40 ~ 44	57	36	21
45 ~ 49	48	28	20	45 ~ 49	36	18	18
50 ~ 54	32	12	20	50 ~ 54	45	26	19
55 ~ 59	39	17	22	55 ~ 59	54	28	26
60 ~ 64	49	26	23	60 ~ 64	79	29	50
65 ~ 69	54	27	27	65 ~ 69	86	40	46
70 ~ 74	49	20	29	70 ~ 74	73	37	36
75 ~ 79	26	13	13	75 ~ 79	51	24	27
80 ~ 84	16	7	9	80 ~ 84	54	20	34
85 ~ 89	13	2	11	85 ~ 89	26	5	21
90 ~ 94	5	1	4	90 ~ 94	9	1	8
95 ~ 99	3	0	3	95 ~ 99	0	0	0
100 歳 以 上	1	0	1	100 歳 以 上	0	0	0
(再 掲)				(再 掲)			
15 歳 未 満	92	47	45	15 歳 未 満	71	31	40
15 ~ 64 歳	547	283	264	15 ~ 64 歳	426	209	217
65 歳 以 上	167	70	97	65 歳 以 上	299	127	172
75 歳 以 上	64	23	41	75 歳 以 上	140	50	90
85 歳 以 上	22	3	19	85 歳 以 上	35	6	29
年 齢 別 割 合 (%)				年 齢 別 割 合 (%)			
15 歳 未 満	11.4	11.8	11.1	15 歳 未 満	8.9	8.4	9.3
15 ~ 64 歳	67.9	70.8	65.0	15 ~ 64 歳	53.5	56.9	50.6
65 歳 以 上	20.7	17.5	23.9	65 歳 以 上	37.6	34.6	40.1
75 歳 以 上	7.9	5.8	10.1	75 歳 以 上	17.6	13.6	21.0
85 歳 以 上	2.7	0.8	4.7	85 歳 以 上	4.4	1.6	6.8
東 二 十 四 番 町 歳	1,035	504	531	西 二 番 町 歳	230	112	118
0 ~ 4	47	26	21	0 ~ 4	8	2	6
5 ~ 9	34	22	12	5 ~ 9	4	1	3
10 ~ 14	39	19	20	10 ~ 14	8	5	3
15 ~ 19	49	22	27	15 ~ 19	7	4	3
20 ~ 24	99	47	52	20 ~ 24	3	2	1
25 ~ 29	52	23	29	25 ~ 29	14	10	4
30 ~ 34	66	40	26	30 ~ 34	12	4	8
35 ~ 39	58	34	24	35 ~ 39	12	9	3
40 ~ 44	70	35	35	40 ~ 44	20	11	9
45 ~ 49	62	37	25	45 ~ 49	12	5	7
50 ~ 54	77	28	49	50 ~ 54	8	4	4
55 ~ 59	74	38	36	55 ~ 59	15	8	7
60 ~ 64	68	31	37	60 ~ 64	22	14	8
65 ~ 69	72	33	39	65 ~ 69	24	10	14
70 ~ 74	56	19	37	70 ~ 74	17	7	10
75 ~ 79	54	25	29	75 ~ 79	10	4	6
80 ~ 84	36	16	20	80 ~ 84	15	8	7
85 ~ 89	19	7	12	85 ~ 89	11	3	8
90 ~ 94	2	2	0	90 ~ 94	7	0	7
95 ~ 99	1	0	1	95 ~ 99	1	1	0
100 歳 以 上	0	0	0	100 歳 以 上	0	0	0
(再 掲)				(再 掲)			
15 歳 未 満	120	67	53	15 歳 未 満	20	8	12
15 ~ 64 歳	675	335	340	15 ~ 64 歳	125	71	54
65 歳 以 上	240	102	138	65 歳 以 上	85	33	52
75 歳 以 上	112	50	62	75 歳 以 上	44	16	28
85 歳 以 上	22	9	13	85 歳 以 上	19	4	15
年 齢 別 割 合 (%)				年 齢 別 割 合 (%)			
15 歳 未 満	11.6	13.3	10.0	15 歳 未 満	8.7	7.1	10.2
15 ~ 64 歳	65.2	66.5	64.0	15 ~ 64 歳	54.3	63.4	45.8
65 歳 以 上	23.2	20.2	26.0	65 歳 以 上	37.0	29.5	44.1
75 歳 以 上	10.8	9.9	11.7	75 歳 以 上	19.1	14.3	23.7
85 歳 以 上	2.1	1.8	2.4	85 歳 以 上	8.3	3.6	12.7

第2表 年齢(5歳階級), 男女別人口及び年齢別割合 - 住居表示区域, 大字(続き)

年 齢 (5歳階級)	総 数	男	女	年 齢 (5歳階級)	総 数	男	女
西 三 番 町	651	303	348	西 五 番 町	788	398	390
0 ~ 4 歳	18	10	8	0 ~ 4 歳	24	15	9
5 ~ 9	22	11	11	5 ~ 9	35	18	17
10 ~ 14	30	16	14	10 ~ 14	42	19	23
15 ~ 19	19	12	7	15 ~ 19	50	28	22
20 ~ 24	22	13	9	20 ~ 24	25	17	8
25 ~ 29	21	9	12	25 ~ 29	21	14	7
30 ~ 34	27	17	10	30 ~ 34	26	12	14
35 ~ 39	36	16	20	35 ~ 39	33	19	14
40 ~ 44	34	19	15	40 ~ 44	68	36	32
45 ~ 49	37	22	15	45 ~ 49	59	27	32
50 ~ 54	32	13	19	50 ~ 54	53	32	21
55 ~ 59	44	22	22	55 ~ 59	49	24	25
60 ~ 64	60	27	33	60 ~ 64	45	18	27
65 ~ 69	43	23	20	65 ~ 69	68	34	34
70 ~ 74	58	22	36	70 ~ 74	50	20	30
75 ~ 79	45	19	26	75 ~ 79	60	25	35
80 ~ 84	39	14	25	80 ~ 84	53	27	26
85 ~ 89	35	11	24	85 ~ 89	22	11	11
90 ~ 94	21	6	15	90 ~ 94	4	2	2
95 ~ 99	8	1	7	95 ~ 99	1	0	1
100 歳 以 上	0	0	0	100 歳 以 上	0	0	0
(再 掲)				(再 掲)			
15 歳 未 満	70	37	33	15 歳 未 満	101	52	49
15 ~ 64 歳	332	170	162	15 ~ 64 歳	429	227	202
65 歳 以 上	249	96	153	65 歳 以 上	258	119	139
75 歳 以 上	148	51	97	75 歳 以 上	140	65	75
85 歳 以 上	64	18	46	85 歳 以 上	27	13	14
年 齢 別 割 合 (%)				年 齢 別 割 合 (%)			
15 歳 未 満	10.8	12.2	9.5	15 歳 未 満	12.8	13.1	12.6
15 ~ 64 歳	51.0	56.1	46.6	15 ~ 64 歳	54.4	57.0	51.8
65 歳 以 上	38.2	31.7	44.0	65 歳 以 上	32.7	29.9	35.6
75 歳 以 上	22.7	16.8	27.9	75 歳 以 上	17.8	16.3	19.2
85 歳 以 上	9.8	5.9	13.2	85 歳 以 上	3.4	3.3	3.6
西 四 番 町	806	373	433	西 六 番 町	604	276	328
0 ~ 4 歳	23	13	10	0 ~ 4 歳	13	9	4
5 ~ 9	20	9	11	5 ~ 9	16	8	8
10 ~ 14	24	10	14	10 ~ 14	26	15	11
15 ~ 19	28	18	10	15 ~ 19	37	19	18
20 ~ 24	26	18	8	20 ~ 24	24	9	15
25 ~ 29	24	13	11	25 ~ 29	27	12	15
30 ~ 34	27	12	15	30 ~ 34	22	12	10
35 ~ 39	32	17	15	35 ~ 39	40	18	22
40 ~ 44	46	23	23	40 ~ 44	46	20	26
45 ~ 49	66	33	33	45 ~ 49	53	27	26
50 ~ 54	53	30	23	50 ~ 54	43	14	29
55 ~ 59	51	25	26	55 ~ 59	46	25	21
60 ~ 64	68	29	39	60 ~ 64	40	23	17
65 ~ 69	72	30	42	65 ~ 69	48	18	30
70 ~ 74	58	17	41	70 ~ 74	34	16	18
75 ~ 79	60	27	33	75 ~ 79	39	15	24
80 ~ 84	59	21	38	80 ~ 84	30	13	17
85 ~ 89	49	22	27	85 ~ 89	13	3	10
90 ~ 94	18	6	12	90 ~ 94	6	0	6
95 ~ 99	1	0	1	95 ~ 99	1	0	1
100 歳 以 上	1	0	1	100 歳 以 上	0	0	0
(再 掲)				(再 掲)			
15 歳 未 満	67	32	35	15 歳 未 満	55	32	23
15 ~ 64 歳	421	218	203	15 ~ 64 歳	378	179	199
65 歳 以 上	318	123	195	65 歳 以 上	171	65	106
75 歳 以 上	188	76	112	75 歳 以 上	89	31	58
85 歳 以 上	69	28	41	85 歳 以 上	20	3	17
年 齢 別 割 合 (%)				年 齢 別 割 合 (%)			
15 歳 未 満	8.3	8.6	8.1	15 歳 未 満	9.1	11.6	7.0
15 ~ 64 歳	52.2	58.4	46.9	15 ~ 64 歳	62.6	64.9	60.7
65 歳 以 上	39.5	33.0	45.0	65 歳 以 上	28.3	23.6	32.3
75 歳 以 上	23.3	20.4	25.9	75 歳 以 上	14.7	11.2	17.7
85 歳 以 上	8.6	7.5	9.5	85 歳 以 上	3.3	1.1	5.2

第2表 年齢(5歳階級), 男女別人口及び年齢別割合 - 住居表示区域, 大字(続き)

年 齢 (5歳階級)	総 数	男	女	年 齢 (5歳階級)	総 数	男	女
西 十 一 番 町 歳	1,944	930	1,014	西 十 三 番 町 歳	1,058	477	581
0 ~ 4	55	30	25	0 ~ 4	25	14	11
5 ~ 9	95	43	52	5 ~ 9	21	11	10
10 ~ 14	105	60	45	10 ~ 14	39	17	22
15 ~ 19	114	63	51	15 ~ 19	46	22	24
20 ~ 24	65	29	36	20 ~ 24	22	13	9
25 ~ 29	59	35	24	25 ~ 29	29	19	10
30 ~ 34	73	40	33	30 ~ 34	32	13	19
35 ~ 39	98	45	53	35 ~ 39	52	25	27
40 ~ 44	130	64	66	40 ~ 44	53	29	24
45 ~ 49	158	79	79	45 ~ 49	63	33	30
50 ~ 54	133	62	71	50 ~ 54	71	29	42
55 ~ 59	114	64	50	55 ~ 59	69	33	36
60 ~ 64	125	59	66	60 ~ 64	105	51	54
65 ~ 69	118	53	65	65 ~ 69	113	50	63
70 ~ 74	123	51	72	70 ~ 74	83	38	45
75 ~ 79	135	61	74	75 ~ 79	76	30	46
80 ~ 84	133	57	76	80 ~ 84	74	27	47
85 ~ 89	83	29	54	85 ~ 89	53	17	36
90 ~ 94	23	6	17	90 ~ 94	24	5	19
95 ~ 99	5	0	5	95 ~ 99	8	1	7
100 歳 以 上	0	0	0	100 歳 以 上	0	0	0
(再 掲)				(再 掲)			
15 歳 未 満	255	133	122	15 歳 未 満	85	42	43
15 ~ 64 歳	1,069	540	529	15 ~ 64 歳	542	267	275
65 歳 以 上	620	257	363	65 歳 以 上	431	168	263
75 歳 以 上	379	153	226	75 歳 以 上	235	80	155
85 歳 以 上	111	35	76	85 歳 以 上	85	23	62
年 齢 別 割 合 (%)				年 齢 別 割 合 (%)			
15 歳 未 満	13.1	14.3	12.0	15 歳 未 満	8.0	8.8	7.4
15 ~ 64 歳	55.0	58.1	52.2	15 ~ 64 歳	51.2	56.0	47.3
65 歳 以 上	31.9	27.6	35.8	65 歳 以 上	40.7	35.2	45.3
75 歳 以 上	19.5	16.5	22.3	75 歳 以 上	22.2	16.8	26.7
85 歳 以 上	5.7	3.8	7.5	85 歳 以 上	8.0	4.8	10.7
西 十 二 番 町 歳	396	195	201	西 十 四 番 町 歳	1,039	521	518
0 ~ 4	9	5	4	0 ~ 4	28	19	9
5 ~ 9	20	8	12	5 ~ 9	42	21	21
10 ~ 14	17	6	11	10 ~ 14	45	21	24
15 ~ 19	14	7	7	15 ~ 19	52	37	15
20 ~ 24	23	14	9	20 ~ 24	34	22	12
25 ~ 29	18	10	8	25 ~ 29	30	17	13
30 ~ 34	15	10	5	30 ~ 34	46	26	20
35 ~ 39	18	9	9	35 ~ 39	62	33	29
40 ~ 44	34	20	14	40 ~ 44	64	32	32
45 ~ 49	27	11	16	45 ~ 49	80	37	43
50 ~ 54	31	15	16	50 ~ 54	86	49	37
55 ~ 59	35	23	12	55 ~ 59	77	45	32
60 ~ 64	26	14	12	60 ~ 64	57	28	29
65 ~ 69	27	16	11	65 ~ 69	77	26	51
70 ~ 74	21	8	13	70 ~ 74	69	29	40
75 ~ 79	18	8	10	75 ~ 79	78	33	45
80 ~ 84	17	5	12	80 ~ 84	66	25	41
85 ~ 89	16	6	10	85 ~ 89	30	11	19
90 ~ 94	6	0	6	90 ~ 94	12	8	4
95 ~ 99	4	0	4	95 ~ 99	4	2	2
100 歳 以 上	0	0	0	100 歳 以 上	0	0	0
(再 掲)				(再 掲)			
15 歳 未 満	46	19	27	15 歳 未 満	115	61	54
15 ~ 64 歳	241	133	108	15 ~ 64 歳	588	326	262
65 歳 以 上	109	43	66	65 歳 以 上	336	134	202
75 歳 以 上	61	19	42	75 歳 以 上	190	79	111
85 歳 以 上	26	6	20	85 歳 以 上	46	21	25
年 齢 別 割 合 (%)				年 齢 別 割 合 (%)			
15 歳 未 満	11.6	9.7	13.4	15 歳 未 満	11.1	11.7	10.4
15 ~ 64 歳	60.9	68.2	53.7	15 ~ 64 歳	56.6	62.6	50.6
65 歳 以 上	27.5	22.1	32.8	65 歳 以 上	32.3	25.7	39.0
75 歳 以 上	15.4	9.7	20.9	75 歳 以 上	18.3	15.2	21.4
85 歳 以 上	6.6	3.1	10.0	85 歳 以 上	4.4	4.0	4.8

第2表 年齢(5歳階級), 男女別人口及び年齢別割合 - 住居表示区域, 大字(続き)

年 齢 (5歳階級)	総 数	男	女	年 齢 (5歳階級)	総 数	男	女
西 十 五 番 町 歳	1,022	490	532	西 二 十 一 番 町 歳	1,836	883	953
0 ~ 4	30	16	14	0 ~ 4	72	37	35
5 ~ 9	58	33	25	5 ~ 9	73	45	28
10 ~ 14	55	31	24	10 ~ 14	86	50	36
15 ~ 19	49	28	21	15 ~ 19	105	50	55
20 ~ 24	37	16	21	20 ~ 24	81	39	42
25 ~ 29	34	20	14	25 ~ 29	66	39	27
30 ~ 34	38	17	21	30 ~ 34	108	50	58
35 ~ 39	54	30	24	35 ~ 39	116	55	61
40 ~ 44	67	34	33	40 ~ 44	123	59	64
45 ~ 49	75	32	43	45 ~ 49	127	63	64
50 ~ 54	68	33	35	50 ~ 54	123	60	63
55 ~ 59	71	37	34	55 ~ 59	127	59	68
60 ~ 64	48	19	29	60 ~ 64	154	73	81
65 ~ 69	80	42	38	65 ~ 69	159	70	89
70 ~ 74	96	41	55	70 ~ 74	107	63	44
75 ~ 79	65	29	36	75 ~ 79	85	30	55
80 ~ 84	56	22	34	80 ~ 84	73	24	49
85 ~ 89	31	10	21	85 ~ 89	37	15	22
90 ~ 94	6	0	6	90 ~ 94	11	1	10
95 ~ 99	3	0	3	95 ~ 99	2	0	2
100 歳 以 上	1	0	1	100 歳 以 上	1	1	0
(再 掲)				(再 掲)			
15 歳 未 満	143	80	63	15 歳 未 満	231	132	99
15 ~ 64 歳	541	266	275	15 ~ 64 歳	1,130	547	583
65 歳 以 上	338	144	194	65 歳 以 上	475	204	271
75 歳 以 上	162	61	101	75 歳 以 上	209	71	138
85 歳 以 上	41	10	31	85 歳 以 上	51	17	34
年 齢 別 割 合 (%)				年 齢 別 割 合 (%)			
15 歳 未 満	14.0	16.3	11.8	15 歳 未 満	12.6	14.9	10.4
15 ~ 64 歳	52.9	54.3	51.7	15 ~ 64 歳	61.5	61.9	61.2
65 歳 以 上	33.1	29.4	36.5	65 歳 以 上	25.9	23.1	28.4
75 歳 以 上	15.9	12.4	19.0	75 歳 以 上	11.4	8.0	14.5
85 歳 以 上	4.0	2.0	5.8	85 歳 以 上	2.8	1.9	3.6
西 十 六 番 町 歳	909	428	481	西 二 十 二 番 町 歳	1,795	784	1,011
0 ~ 4	35	17	18	0 ~ 4	52	27	25
5 ~ 9	23	11	12	5 ~ 9	53	31	22
10 ~ 14	33	17	16	10 ~ 14	66	29	37
15 ~ 19	52	26	26	15 ~ 19	87	49	38
20 ~ 24	46	18	28	20 ~ 24	66	27	39
25 ~ 29	32	16	16	25 ~ 29	50	23	27
30 ~ 34	45	19	26	30 ~ 34	62	31	31
35 ~ 39	49	22	27	35 ~ 39	85	44	41
40 ~ 44	52	32	20	40 ~ 44	103	42	61
45 ~ 49	73	35	38	45 ~ 49	127	55	72
50 ~ 54	75	33	42	50 ~ 54	128	55	73
55 ~ 59	66	31	35	55 ~ 59	125	59	66
60 ~ 64	60	30	30	60 ~ 64	148	57	91
65 ~ 69	69	33	36	65 ~ 69	159	66	93
70 ~ 74	64	27	37	70 ~ 74	136	55	81
75 ~ 79	63	30	33	75 ~ 79	135	54	81
80 ~ 84	38	20	18	80 ~ 84	122	45	77
85 ~ 89	25	9	16	85 ~ 89	66	29	37
90 ~ 94	7	2	5	90 ~ 94	22	5	17
95 ~ 99	1	0	1	95 ~ 99	3	1	2
100 歳 以 上	1	0	1	100 歳 以 上	0	0	0
(再 掲)				(再 掲)			
15 歳 未 満	91	45	46	15 歳 未 満	171	87	84
15 ~ 64 歳	550	262	288	15 ~ 64 歳	981	442	539
65 歳 以 上	268	121	147	65 歳 以 上	643	255	388
75 歳 以 上	135	61	74	75 歳 以 上	348	134	214
85 歳 以 上	34	11	23	85 歳 以 上	91	35	56
年 齢 別 割 合 (%)				年 齢 別 割 合 (%)			
15 歳 未 満	10.0	10.5	9.6	15 歳 未 満	9.5	11.1	8.3
15 ~ 64 歳	60.5	61.2	59.9	15 ~ 64 歳	54.7	56.4	53.3
65 歳 以 上	29.5	28.3	30.6	65 歳 以 上	35.8	32.5	38.4
75 歳 以 上	14.9	14.3	15.4	75 歳 以 上	19.4	17.1	21.2
85 歳 以 上	3.7	2.6	4.8	85 歳 以 上	5.1	4.5	5.5

第2表 年齢(5歳階級), 男女別人口及び年齢別割合 - 住居表示区域, 大字(続き)

年 齢 (5歳階級)	総 数	男	女	年 齢 (5歳階級)	総 数	男	女
西 二 十 三 番 町	1,456	685	771	元 町 西 二 丁 目	482	235	247
0 ～ 4 歳	51	32	19	0 ～ 4 歳	32	16	16
5 ～ 9	53	27	26	5 ～ 9	26	14	12
10 ～ 14	73	36	37	10 ～ 14	22	12	10
15 ～ 19	61	29	32	15 ～ 19	25	13	12
20 ～ 24	54	27	27	20 ～ 24	10	3	7
25 ～ 29	43	23	20	25 ～ 29	24	10	14
30 ～ 34	68	34	34	30 ～ 34	37	18	19
35 ～ 39	74	33	41	35 ～ 39	43	24	19
40 ～ 44	91	54	37	40 ～ 44	54	24	30
45 ～ 49	75	41	34	45 ～ 49	38	22	16
50 ～ 54	97	38	59	50 ～ 54	27	13	14
55 ～ 59	96	42	54	55 ～ 59	34	11	23
60 ～ 64	118	59	59	60 ～ 64	41	29	12
65 ～ 69	126	51	75	65 ～ 69	21	7	14
70 ～ 74	123	60	63	70 ～ 74	25	11	14
75 ～ 79	93	39	54	75 ～ 79	9	3	6
80 ～ 84	92	37	55	80 ～ 84	10	3	7
85 ～ 89	50	16	34	85 ～ 89	2	1	1
90 ～ 94	13	7	6	90 ～ 94	1	1	0
95 ～ 99	5	0	5	95 ～ 99	1	0	1
100 歳 以 上	0	0	0	100 歳 以 上	0	0	0
(再 掲)				(再 掲)			
15 歳 未 満	177	95	82	15 歳 未 満	80	42	38
15 ～ 64 歳	777	380	397	15 ～ 64 歳	333	167	166
65 歳 以 上	502	210	292	65 歳 以 上	69	26	43
75 歳 以 上	253	99	154	75 歳 以 上	23	8	15
85 歳 以 上	68	23	45	85 歳 以 上	4	2	2
年 齢 別 割 合 (%)				年 齢 別 割 合 (%)			
15 歳 未 満	12.2	13.9	10.6	15 歳 未 満	16.6	17.9	15.4
15 ～ 64 歳	53.4	55.5	51.5	15 ～ 64 歳	69.1	71.1	67.2
65 歳 以 上	34.5	30.7	37.9	65 歳 以 上	14.3	11.1	17.4
75 歳 以 上	17.4	14.5	20.0	75 歳 以 上	4.8	3.4	6.1
85 歳 以 上	4.7	3.4	5.8	85 歳 以 上	0.8	0.9	0.8
元 町 西 一 丁 目	367	175	192	元 町 西 三 丁 目	331	158	173
0 ～ 4 歳	28	16	12	0 ～ 4 歳	12	8	4
5 ～ 9	18	13	5	5 ～ 9	13	6	7
10 ～ 14	19	12	7	10 ～ 14	14	7	7
15 ～ 19	14	8	6	15 ～ 19	9	3	6
20 ～ 24	26	13	13	20 ～ 24	12	7	5
25 ～ 29	27	9	18	25 ～ 29	12	4	8
30 ～ 34	18	10	8	30 ～ 34	20	10	10
35 ～ 39	27	10	17	35 ～ 39	31	15	16
40 ～ 44	29	13	16	40 ～ 44	18	11	7
45 ～ 49	27	14	13	45 ～ 49	20	10	10
50 ～ 54	26	12	14	50 ～ 54	25	12	13
55 ～ 59	14	5	9	55 ～ 59	33	11	22
60 ～ 64	21	10	11	60 ～ 64	34	17	17
65 ～ 69	20	10	10	65 ～ 69	29	14	15
70 ～ 74	19	8	11	70 ～ 74	27	15	12
75 ～ 79	11	6	5	75 ～ 79	12	6	6
80 ～ 84	13	4	9	80 ～ 84	6	2	4
85 ～ 89	5	2	3	85 ～ 89	1	0	1
90 ～ 94	3	0	3	90 ～ 94	3	0	3
95 ～ 99	1	0	1	95 ～ 99	0	0	0
100 歳 以 上	1	0	1	100 歳 以 上	0	0	0
(再 掲)				(再 掲)			
15 歳 未 満	65	41	24	15 歳 未 満	39	21	18
15 ～ 64 歳	229	104	125	15 ～ 64 歳	214	100	114
65 歳 以 上	73	30	43	65 歳 以 上	78	37	41
75 歳 以 上	34	12	22	75 歳 以 上	22	8	14
85 歳 以 上	10	2	8	85 歳 以 上	4	0	4
年 齢 別 割 合 (%)				年 齢 別 割 合 (%)			
15 歳 未 満	17.7	23.4	12.5	15 歳 未 満	11.8	13.3	10.4
15 ～ 64 歳	62.4	59.4	65.1	15 ～ 64 歳	64.7	63.3	65.9
65 歳 以 上	19.9	17.1	22.4	65 歳 以 上	23.6	23.4	23.7
75 歳 以 上	9.3	6.9	11.5	75 歳 以 上	6.6	5.1	8.1
85 歳 以 上	2.7	1.1	4.2	85 歳 以 上	1.2	0.0	2.3

第2表 年齢(5歳階級), 男女別人口及び年齢別割合 - 住居表示区域, 大字(続き)

年 齢 (5歳階級)	総 数	男	女	年 齢 (5歳階級)	総 数	男	女
元 町 西 四 丁 目 歳	167	76	91	元 町 西 六 丁 目 歳	163	80	83
0 ~ 4	5	3	2	0 ~ 4	1	1	0
5 ~ 9	10	4	6	5 ~ 9	3	1	2
10 ~ 14	9	6	3	10 ~ 14	6	2	4
15 ~ 19	9	6	3	15 ~ 19	4	1	3
20 ~ 24	2	0	2	20 ~ 24	5	3	2
25 ~ 29	3	1	2	25 ~ 29	10	4	6
30 ~ 34	8	2	6	30 ~ 34	5	4	1
35 ~ 39	6	4	2	35 ~ 39	12	5	7
40 ~ 44	18	10	8	40 ~ 44	12	7	5
45 ~ 49	15	6	9	45 ~ 49	6	4	2
50 ~ 54	13	4	9	50 ~ 54	14	9	5
55 ~ 59	13	8	5	55 ~ 59	15	5	10
60 ~ 64	6	1	5	60 ~ 64	17	6	11
65 ~ 69	16	6	10	65 ~ 69	21	14	7
70 ~ 74	19	10	9	70 ~ 74	8	3	5
75 ~ 79	6	2	4	75 ~ 79	10	5	5
80 ~ 84	7	2	5	80 ~ 84	5	3	2
85 ~ 89	1	1	0	85 ~ 89	5	1	4
90 ~ 94	1	0	1	90 ~ 94	3	2	1
95 ~ 99	0	0	0	95 ~ 99	1	0	1
100 歳 以 上	0	0	0	100 歳 以 上	0	0	0
(再 掲)				(再 掲)			
15 歳 未 満	24	13	11	15 歳 未 満	10	4	6
15 ~ 64 歳	93	42	51	15 ~ 64 歳	100	48	52
65 歳 以 上	50	21	29	65 歳 以 上	53	28	25
75 歳 以 上	15	5	10	75 歳 以 上	24	11	13
85 歳 以 上	2	1	1	85 歳 以 上	9	3	6
年 齢 別 割 合 (%)				年 齢 別 割 合 (%)			
15 歳 未 満	14.4	17.1	12.1	15 歳 未 満	6.1	5.0	7.2
15 ~ 64 歳	55.7	55.3	56.0	15 ~ 64 歳	61.3	60.0	62.7
65 歳 以 上	29.9	27.6	31.9	65 歳 以 上	32.5	35.0	30.1
75 歳 以 上	9.0	6.6	11.0	75 歳 以 上	14.7	13.8	15.7
85 歳 以 上	1.2	1.3	1.1	85 歳 以 上	5.5	3.8	7.2
元 町 西 五 丁 目 歳	375	184	191	元 町 東 一 丁 目 歳	134	66	68
0 ~ 4	32	20	12	0 ~ 4	1	1	0
5 ~ 9	20	8	12	5 ~ 9	0	0	0
10 ~ 14	23	12	11	10 ~ 14	4	0	4
15 ~ 19	19	9	10	15 ~ 19	5	4	1
20 ~ 24	20	7	13	20 ~ 24	4	2	2
25 ~ 29	18	10	8	25 ~ 29	6	2	4
30 ~ 34	28	15	13	30 ~ 34	7	6	1
35 ~ 39	30	17	13	35 ~ 39	7	2	5
40 ~ 44	25	11	14	40 ~ 44	7	5	2
45 ~ 49	29	13	16	45 ~ 49	11	4	7
50 ~ 54	26	12	14	50 ~ 54	4	1	3
55 ~ 59	23	8	15	55 ~ 59	8	6	2
60 ~ 64	22	13	9	60 ~ 64	14	6	8
65 ~ 69	26	14	12	65 ~ 69	11	6	5
70 ~ 74	13	5	8	70 ~ 74	10	5	5
75 ~ 79	12	6	6	75 ~ 79	8	4	4
80 ~ 84	7	3	4	80 ~ 84	13	5	8
85 ~ 89	2	1	1	85 ~ 89	8	3	5
90 ~ 94	0	0	0	90 ~ 94	5	3	2
95 ~ 99	0	0	0	95 ~ 99	1	1	0
100 歳 以 上	0	0	0	100 歳 以 上	0	0	0
(再 掲)				(再 掲)			
15 歳 未 満	75	40	35	15 歳 未 満	5	1	4
15 ~ 64 歳	240	115	125	15 ~ 64 歳	73	38	35
65 歳 以 上	60	29	31	65 歳 以 上	56	27	29
75 歳 以 上	21	10	11	75 歳 以 上	35	16	19
85 歳 以 上	2	1	1	85 歳 以 上	14	7	7
年 齢 別 割 合 (%)				年 齢 別 割 合 (%)			
15 歳 未 満	20.0	21.7	18.3	15 歳 未 満	3.7	1.5	5.9
15 ~ 64 歳	64.0	62.5	65.4	15 ~ 64 歳	54.5	57.6	51.5
65 歳 以 上	16.0	15.8	16.2	65 歳 以 上	41.8	40.9	42.6
75 歳 以 上	5.6	5.4	5.8	75 歳 以 上	26.1	24.2	27.9
85 歳 以 上	0.5	0.5	0.5	85 歳 以 上	10.4	10.6	10.3

第2表 年齢(5歳階級), 男女別人口及び年齢別割合 - 住居表示区域, 大字(続き)

年 齢 (5歳階級)	総 数	男	女	年 齢 (5歳階級)	総 数	男	女
元 町 東 二 丁 目 歳	515	248	267	元 町 東 四 丁 目 歳	392	171	221
0 ~ 4	29	9	20	0 ~ 4	29	9	20
5 ~ 9	14	7	7	5 ~ 9	15	11	4
10 ~ 14	18	7	11	10 ~ 14	17	8	9
15 ~ 19	23	11	12	15 ~ 19	18	8	10
20 ~ 24	16	9	7	20 ~ 24	32	4	28
25 ~ 29	25	13	12	25 ~ 29	24	7	17
30 ~ 34	30	12	18	30 ~ 34	35	19	16
35 ~ 39	39	22	17	35 ~ 39	35	17	18
40 ~ 44	50	28	22	40 ~ 44	35	20	15
45 ~ 49	38	17	21	45 ~ 49	34	22	12
50 ~ 54	39	23	16	50 ~ 54	22	7	15
55 ~ 59	34	15	19	55 ~ 59	28	11	17
60 ~ 64	25	13	12	60 ~ 64	17	7	10
65 ~ 69	46	19	27	65 ~ 69	20	9	11
70 ~ 74	33	20	13	70 ~ 74	17	7	10
75 ~ 79	25	9	16	75 ~ 79	10	5	5
80 ~ 84	18	9	9	80 ~ 84	4	0	4
85 ~ 89	12	5	7	85 ~ 89	0	0	0
90 ~ 94	1	0	1	90 ~ 94	0	0	0
95 ~ 99	0	0	0	95 ~ 99	0	0	0
100 歳 以 上	0	0	0	100 歳 以 上	0	0	0
(再 掲)				(再 掲)			
15 歳 未 満	61	23	38	15 歳 未 満	61	28	33
15 ~ 64 歳	319	163	156	15 ~ 64 歳	280	122	158
65 歳 以 上	135	62	73	65 歳 以 上	51	21	30
75 歳 以 上	56	23	33	75 歳 以 上	14	5	9
85 歳 以 上	13	5	8	85 歳 以 上	0	0	0
年 齢 別 割 合 (%)				年 齢 別 割 合 (%)			
15 歳 未 満	11.8	9.3	14.2	15 歳 未 満	15.6	16.4	14.9
15 ~ 64 歳	61.9	65.7	58.4	15 ~ 64 歳	71.4	71.3	71.5
65 歳 以 上	26.2	25.0	27.3	65 歳 以 上	13.0	12.3	13.6
75 歳 以 上	10.9	9.3	12.4	75 歳 以 上	3.6	2.9	4.1
85 歳 以 上	2.5	2.0	3.0	85 歳 以 上	0.0	0.0	0.0
元 町 東 三 丁 目 歳	111	56	55	元 町 東 五 丁 目 歳	352	170	182
0 ~ 4	5	1	4	0 ~ 4	18	8	10
5 ~ 9	5	2	3	5 ~ 9	15	8	7
10 ~ 14	6	4	2	10 ~ 14	25	12	13
15 ~ 19	3	2	1	15 ~ 19	17	6	11
20 ~ 24	3	2	1	20 ~ 24	26	15	11
25 ~ 29	3	1	2	25 ~ 29	14	7	7
30 ~ 34	11	5	6	30 ~ 34	24	15	9
35 ~ 39	11	9	2	35 ~ 39	32	13	19
40 ~ 44	7	3	4	40 ~ 44	40	19	21
45 ~ 49	9	5	4	45 ~ 49	32	18	14
50 ~ 54	6	4	2	50 ~ 54	27	13	14
55 ~ 59	4	2	2	55 ~ 59	26	13	13
60 ~ 64	7	4	3	60 ~ 64	12	5	7
65 ~ 69	9	5	4	65 ~ 69	16	9	7
70 ~ 74	6	2	4	70 ~ 74	10	3	7
75 ~ 79	3	1	2	75 ~ 79	8	2	6
80 ~ 84	5	2	3	80 ~ 84	5	3	2
85 ~ 89	3	0	3	85 ~ 89	4	1	3
90 ~ 94	5	2	3	90 ~ 94	1	0	1
95 ~ 99	0	0	0	95 ~ 99	0	0	0
100 歳 以 上	0	0	0	100 歳 以 上	0	0	0
(再 掲)				(再 掲)			
15 歳 未 満	16	7	9	15 歳 未 満	58	28	30
15 ~ 64 歳	64	37	27	15 ~ 64 歳	250	124	126
65 歳 以 上	31	12	19	65 歳 以 上	44	18	26
75 歳 以 上	16	5	11	75 歳 以 上	18	6	12
85 歳 以 上	8	2	6	85 歳 以 上	5	1	4
年 齢 別 割 合 (%)				年 齢 別 割 合 (%)			
15 歳 未 満	14.4	12.5	16.4	15 歳 未 満	16.5	16.5	16.5
15 ~ 64 歳	57.7	66.1	49.1	15 ~ 64 歳	71.0	72.9	69.2
65 歳 以 上	27.9	21.4	34.5	65 歳 以 上	12.5	10.6	14.3
75 歳 以 上	14.4	8.9	20.0	75 歳 以 上	5.1	3.5	6.6
85 歳 以 上	7.2	3.6	10.9	85 歳 以 上	1.4	0.6	2.2



第2表 年齢(5歳階級), 男女別人口及び年齢別割合 - 住居表示区域, 大字(続き)

年 齢 (5歳階級)	総 数	男	女	年 齢 (5歳階級)	総 数	男	女
ひがしの一丁目	328	153	175	一本木沢一丁目	306	156	150
0～4歳	12	7	5	0～4歳	8	3	5
5～9	12	6	6	5～9	18	10	8
10～14	14	6	8	10～14	22	14	8
15～19	14	7	7	15～19	17	9	8
20～24	11	6	5	20～24	8	3	5
25～29	13	8	5	25～29	8	6	2
30～34	30	14	16	30～34	12	7	5
35～39	24	11	13	35～39	25	12	13
40～44	22	13	9	40～44	25	15	10
45～49	20	9	11	45～49	14	9	5
50～54	21	7	14	50～54	21	7	14
55～59	18	9	9	55～59	20	11	9
60～64	29	14	15	60～64	32	13	19
65～69	28	14	14	65～69	28	15	13
70～74	22	6	16	70～74	14	7	7
75～79	19	9	10	75～79	18	8	10
80～84	10	3	7	80～84	8	4	4
85～89	5	1	4	85～89	2	0	2
90～94	2	2	0	90～94	4	1	3
95～99	1	1	0	95～99	2	2	0
100歳以上	1	0	1	100歳以上	0	0	0
(再掲)				(再掲)			
15歳未満	38	19	19	15歳未満	48	27	21
15～64歳	202	98	104	15～64歳	182	92	90
65歳以上	88	36	52	65歳以上	76	37	39
75歳以上	38	16	22	75歳以上	34	15	19
85歳以上	9	4	5	85歳以上	8	3	5
年齢別割合(%)				年齢別割合(%)			
15歳未満	11.6	12.4	10.9	15歳未満	15.7	17.3	14.0
15～64歳	61.6	64.1	59.4	15～64歳	59.5	59.0	60.0
65歳以上	26.8	23.5	29.7	65歳以上	24.8	23.7	26.0
75歳以上	11.6	10.5	12.6	75歳以上	11.1	9.6	12.7
85歳以上	2.7	2.6	2.9	85歳以上	2.6	1.9	3.3
ひがしの二丁目	838	395	443	一本木沢二丁目	138	66	72
0～4歳	33	19	14	0～4歳	4	1	3
5～9	36	20	16	5～9	8	2	6
10～14	37	12	25	10～14	3	0	3
15～19	56	31	25	15～19	4	2	2
20～24	31	17	14	20～24	3	3	0
25～29	19	7	12	25～29	6	4	2
30～34	44	18	26	30～34	7	2	5
35～39	42	21	21	35～39	11	8	3
40～44	67	32	35	40～44	3	1	2
45～49	69	38	31	45～49	6	4	2
50～54	69	31	38	50～54	7	5	2
55～59	52	26	26	55～59	20	9	11
60～64	49	20	29	60～64	17	8	9
65～69	81	40	41	65～69	11	5	6
70～74	54	20	34	70～74	9	6	3
75～79	45	21	24	75～79	5	1	4
80～84	28	8	20	80～84	9	4	5
85～89	18	12	6	85～89	3	1	2
90～94	5	2	3	90～94	2	0	2
95～99	2	0	2	95～99	0	0	0
100歳以上	1	0	1	100歳以上	0	0	0
(再掲)				(再掲)			
15歳未満	106	51	55	15歳未満	15	3	12
15～64歳	498	241	257	15～64歳	84	46	38
65歳以上	234	103	131	65歳以上	39	17	22
75歳以上	99	43	56	75歳以上	19	6	13
85歳以上	26	14	12	85歳以上	5	1	4
年齢別割合(%)				年齢別割合(%)			
15歳未満	12.6	12.9	12.4	15歳未満	10.9	4.5	16.7
15～64歳	59.4	61.0	58.0	15～64歳	60.9	69.7	52.8
65歳以上	27.9	26.1	29.6	65歳以上	28.3	25.8	30.6
75歳以上	11.8	10.9	12.6	75歳以上	13.8	9.1	18.1
85歳以上	3.1	3.5	2.7	85歳以上	3.6	1.5	5.6

第2表 年齢(5歳階級), 男女別人口及び年齢別割合 - 住居表示区域, 大字(続き)

年 齢 (5歳階級)	総 数	男	女	年 齢 (5歳階級)	総 数	男	女
大 字 三 本 木	10,703	5,179	5,524	大 字 切 田	833	404	429
0 ~ 4 歳	402	216	186	0 ~ 4 歳	9	4	5
5 ~ 9	511	263	248	5 ~ 9	12	5	7
10 ~ 14	574	309	265	10 ~ 14	21	10	11
15 ~ 19	565	288	277	15 ~ 19	27	12	15
20 ~ 24	410	213	197	20 ~ 24	18	8	10
25 ~ 29	385	200	185	25 ~ 29	16	9	7
30 ~ 34	483	226	257	30 ~ 34	22	17	5
35 ~ 39	674	357	317	35 ~ 39	35	26	9
40 ~ 44	858	447	411	40 ~ 44	42	24	18
45 ~ 49	799	404	395	45 ~ 49	32	15	17
50 ~ 54	713	333	380	50 ~ 54	48	25	23
55 ~ 59	735	341	394	55 ~ 59	66	35	31
60 ~ 64	818	400	418	60 ~ 64	81	40	41
65 ~ 69	960	451	509	65 ~ 69	115	59	56
70 ~ 74	720	347	373	70 ~ 74	70	43	27
75 ~ 79	444	179	265	75 ~ 79	64	20	44
80 ~ 84	346	122	224	80 ~ 84	88	37	51
85 ~ 89	186	57	129	85 ~ 89	43	12	31
90 ~ 94	103	21	82	90 ~ 94	21	3	18
95 ~ 99	15	4	11	95 ~ 99	3	0	3
100 歳 以 上	2	1	1	100 歳 以 上	0	0	0
(再 掲)				(再 掲)			
15 歳 未 満	1,487	788	699	15 歳 未 満	42	19	23
15 ~ 64 歳	6,440	3,209	3,231	15 ~ 64 歳	387	211	176
65 歳 以 上	2,776	1,182	1,594	65 歳 以 上	404	174	230
75 歳 以 上	1,096	384	712	75 歳 以 上	219	72	147
85 歳 以 上	306	83	223	85 歳 以 上	67	15	52
年 齢 別 割 合 (%)				年 齢 別 割 合 (%)			
15 歳 未 満	13.9	15.2	12.7	15 歳 未 満	5.0	4.7	5.4
15 ~ 64 歳	60.2	62.0	58.5	15 ~ 64 歳	46.5	52.2	41.0
65 歳 以 上	25.9	22.8	28.9	65 歳 以 上	48.5	43.1	53.6
75 歳 以 上	10.2	7.4	12.9	75 歳 以 上	26.3	17.8	34.3
85 歳 以 上	2.9	1.6	4.0	85 歳 以 上	8.0	3.7	12.1
大 字 赤 沼	789	374	415	大 字 深 持	1,467	677	790
0 ~ 4 歳	20	10	10	0 ~ 4 歳	30	17	13
5 ~ 9	34	17	17	5 ~ 9	43	17	26
10 ~ 14	39	19	20	10 ~ 14	42	20	22
15 ~ 19	37	16	21	15 ~ 19	62	39	23
20 ~ 24	30	9	21	20 ~ 24	43	21	22
25 ~ 29	23	10	13	25 ~ 29	42	24	18
30 ~ 34	37	21	16	30 ~ 34	52	28	24
35 ~ 39	43	28	15	35 ~ 39	61	33	28
40 ~ 44	44	22	22	40 ~ 44	77	45	32
45 ~ 49	53	21	32	45 ~ 49	67	34	33
50 ~ 54	55	28	27	50 ~ 54	86	46	40
55 ~ 59	60	33	27	55 ~ 59	110	57	53
60 ~ 64	63	26	37	60 ~ 64	110	56	54
65 ~ 69	83	39	44	65 ~ 69	156	82	74
70 ~ 74	47	26	21	70 ~ 74	107	51	56
75 ~ 79	42	16	26	75 ~ 79	82	32	50
80 ~ 84	42	18	24	80 ~ 84	112	40	72
85 ~ 89	27	12	15	85 ~ 89	97	20	77
90 ~ 94	8	2	6	90 ~ 94	61	9	52
95 ~ 99	1	1	0	95 ~ 99	24	5	19
100 歳 以 上	1	0	1	100 歳 以 上	3	1	2
(再 掲)				(再 掲)			
15 歳 未 満	93	46	47	15 歳 未 満	115	54	61
15 ~ 64 歳	445	214	231	15 ~ 64 歳	710	383	327
65 歳 以 上	251	114	137	65 歳 以 上	642	240	402
75 歳 以 上	121	49	72	75 歳 以 上	379	107	272
85 歳 以 上	37	15	22	85 歳 以 上	185	35	150
年 齢 別 割 合 (%)				年 齢 別 割 合 (%)			
15 歳 未 満	11.8	12.3	11.3	15 歳 未 満	7.8	8.0	7.7
15 ~ 64 歳	56.4	57.2	55.7	15 ~ 64 歳	48.4	56.6	41.4
65 歳 以 上	31.8	30.5	33.0	65 歳 以 上	43.8	35.5	50.9
75 歳 以 上	15.3	13.1	17.3	75 歳 以 上	25.8	15.8	34.4
85 歳 以 上	4.7	4.0	5.3	85 歳 以 上	12.6	5.2	19.0

第2表 年齢(5歳階級), 男女別人口及び年齢別割合 - 住居表示区域, 大字(続き)

年 齢 (5歳階級)	総 数	男	女	年 齢 (5歳階級)	総 数	男	女
大 字 洞 内 歳	2,109	983	1,126	大 字 馬 洗 場 歳	49	21	28
0 ~ 4	49	31	18	0 ~ 4	0	0	0
5 ~ 9	67	32	35	5 ~ 9	0	0	0
10 ~ 14	91	53	38	10 ~ 14	4	1	3
15 ~ 19	102	49	53	15 ~ 19	5	1	4
20 ~ 24	76	34	42	20 ~ 24	2	2	0
25 ~ 29	74	43	31	25 ~ 29	1	1	0
30 ~ 34	73	39	34	30 ~ 34	0	0	0
35 ~ 39	98	52	46	35 ~ 39	0	0	0
40 ~ 44	118	55	63	40 ~ 44	5	3	2
45 ~ 49	147	67	80	45 ~ 49	5	2	3
50 ~ 54	170	82	88	50 ~ 54	2	1	1
55 ~ 59	139	74	65	55 ~ 59	2	2	0
60 ~ 64	169	70	99	60 ~ 64	3	1	2
65 ~ 69	214	103	111	65 ~ 69	5	2	3
70 ~ 74	181	89	92	70 ~ 74	7	4	3
75 ~ 79	123	53	70	75 ~ 79	1	0	1
80 ~ 84	99	27	72	80 ~ 84	2	1	1
85 ~ 89	75	26	49	85 ~ 89	1	0	1
90 ~ 94	37	4	33	90 ~ 94	4	0	4
95 ~ 99	6	0	6	95 ~ 99	0	0	0
100 歳 以 上	1	0	1	100 歳 以 上	0	0	0
(再 掲)				(再 掲)			
15 歳 未 満	207	116	91	15 歳 未 満	4	1	3
15 ~ 64 歳	1,166	565	601	15 ~ 64 歳	25	13	12
65 歳 以 上	736	302	434	65 歳 以 上	20	7	13
75 歳 以 上	341	110	231	75 歳 以 上	8	1	7
85 歳 以 上	119	30	89	85 歳 以 上	5	0	5
年 齢 別 割 合 (%)				年 齢 別 割 合 (%)			
15 歳 未 満	9.8	11.8	8.1	15 歳 未 満	8.2	4.8	10.7
15 ~ 64 歳	55.3	57.5	53.4	15 ~ 64 歳	51.0	61.9	42.9
65 歳 以 上	34.9	30.7	38.5	65 歳 以 上	40.8	33.3	46.4
75 歳 以 上	16.2	11.2	20.5	75 歳 以 上	16.3	4.8	25.0
85 歳 以 上	5.6	3.1	7.9	85 歳 以 上	10.2	0.0	17.9
大 字 大 沢 田 歳	961	480	481	大 字 立 崎 歳	164	73	91
0 ~ 4	29	11	18	0 ~ 4	9	4	5
5 ~ 9	27	13	14	5 ~ 9	13	2	11
10 ~ 14	32	15	17	10 ~ 14	5	2	3
15 ~ 19	37	24	13	15 ~ 19	4	1	3
20 ~ 24	35	17	18	20 ~ 24	2	1	1
25 ~ 29	21	12	9	25 ~ 29	5	1	4
30 ~ 34	40	24	16	30 ~ 34	10	4	6
35 ~ 39	57	31	26	35 ~ 39	8	4	4
40 ~ 44	54	26	28	40 ~ 44	9	7	2
45 ~ 49	54	31	23	45 ~ 49	10	5	5
50 ~ 54	63	36	27	50 ~ 54	6	3	3
55 ~ 59	61	36	25	55 ~ 59	7	6	1
60 ~ 64	67	35	32	60 ~ 64	11	4	7
65 ~ 69	110	55	55	65 ~ 69	20	11	9
70 ~ 74	79	41	38	70 ~ 74	14	7	7
75 ~ 79	69	30	39	75 ~ 79	5	2	3
80 ~ 84	63	25	38	80 ~ 84	9	3	6
85 ~ 89	34	11	23	85 ~ 89	11	4	7
90 ~ 94	24	6	18	90 ~ 94	4	1	3
95 ~ 99	5	1	4	95 ~ 99	1	0	1
100 歳 以 上	0	0	0	100 歳 以 上	1	1	0
(再 掲)				(再 掲)			
15 歳 未 満	88	39	49	15 歳 未 満	27	8	19
15 ~ 64 歳	489	272	217	15 ~ 64 歳	72	36	36
65 歳 以 上	384	169	215	65 歳 以 上	65	29	36
75 歳 以 上	195	73	122	75 歳 以 上	31	11	20
85 歳 以 上	63	18	45	85 歳 以 上	17	6	11
年 齢 別 割 合 (%)				年 齢 別 割 合 (%)			
15 歳 未 満	9.2	8.1	10.2	15 歳 未 満	16.5	11.0	20.9
15 ~ 64 歳	50.9	56.7	45.1	15 ~ 64 歳	43.9	49.3	39.6
65 歳 以 上	40.0	35.2	44.7	65 歳 以 上	39.6	39.7	39.6
75 歳 以 上	20.3	15.2	25.4	75 歳 以 上	18.9	15.1	22.0
85 歳 以 上	6.6	3.8	9.4	85 歳 以 上	10.4	8.2	12.1

第2表 年齢(5歳階級), 男女別人口及び年齢別割合 - 住居表示区域, 大字(続き)

年 齢 (5歳階級)	総 数	男	女	年 齢 (5歳階級)	総 数	男	女
大 字 八 斗 沢	590	303	287	大 字 相 坂	3,997	1,930	2,067
0 ~ 4 歳	12	5	7	0 ~ 4 歳	121	62	59
5 ~ 9	12	5	7	5 ~ 9	123	62	61
10 ~ 14	19	11	8	10 ~ 14	133	69	64
15 ~ 19	33	16	17	15 ~ 19	194	105	89
20 ~ 24	13	5	8	20 ~ 24	145	74	71
25 ~ 29	17	12	5	25 ~ 29	138	82	56
30 ~ 34	22	13	9	30 ~ 34	167	84	83
35 ~ 39	32	17	15	35 ~ 39	183	100	83
40 ~ 44	38	20	18	40 ~ 44	251	127	124
45 ~ 49	42	27	15	45 ~ 49	273	148	125
50 ~ 54	33	21	12	50 ~ 54	235	117	118
55 ~ 59	30	17	13	55 ~ 59	267	132	135
60 ~ 64	41	19	22	60 ~ 64	337	165	172
65 ~ 69	90	44	46	65 ~ 69	422	201	221
70 ~ 74	53	32	21	70 ~ 74	313	160	153
75 ~ 79	33	15	18	75 ~ 79	221	97	124
80 ~ 84	28	10	18	80 ~ 84	225	80	145
85 ~ 89	27	9	18	85 ~ 89	158	50	108
90 ~ 94	12	4	8	90 ~ 94	79	14	65
95 ~ 99	3	1	2	95 ~ 99	12	1	11
100 歳 以 上	0	0	0	100 歳 以 上	0	0	0
(再 掲)				(再 掲)			
15 歳 未 満	43	21	22	15 歳 未 満	377	193	184
15 ~ 64 歳	301	167	134	15 ~ 64 歳	2,190	1,134	1,056
65 歳 以 上	246	115	131	65 歳 以 上	1,430	603	827
75 歳 以 上	103	39	64	75 歳 以 上	695	242	453
85 歳 以 上	42	14	28	85 歳 以 上	249	65	184
年 齢 別 割 合 (%)				年 齢 別 割 合 (%)			
15 歳 未 満	7.3	6.9	7.7	15 歳 未 満	9.4	10.0	8.9
15 ~ 64 歳	51.0	55.1	46.7	15 ~ 64 歳	54.8	58.8	51.1
65 歳 以 上	41.7	38.0	45.6	65 歳 以 上	35.8	31.2	40.0
75 歳 以 上	17.5	12.9	22.3	75 歳 以 上	17.4	12.5	21.9
85 歳 以 上	7.1	4.6	9.8	85 歳 以 上	6.2	3.4	8.9
大 字 豊 ケ 岡	75	39	36	大 字 藤 島	504	255	249
0 ~ 4 歳	1	1	0	0 ~ 4 歳	13	11	2
5 ~ 9	1	0	1	5 ~ 9	14	6	8
10 ~ 14	3	1	2	10 ~ 14	19	8	11
15 ~ 19	6	2	4	15 ~ 19	20	10	10
20 ~ 24	4	4	0	20 ~ 24	7	5	2
25 ~ 29	3	2	1	25 ~ 29	13	5	8
30 ~ 34	1	1	0	30 ~ 34	24	14	10
35 ~ 39	2	1	1	35 ~ 39	21	15	6
40 ~ 44	2	0	2	40 ~ 44	30	14	16
45 ~ 49	5	5	0	45 ~ 49	24	10	14
50 ~ 54	5	2	3	50 ~ 54	25	13	12
55 ~ 59	5	2	3	55 ~ 59	34	22	12
60 ~ 64	6	6	0	60 ~ 64	53	29	24
65 ~ 69	3	3	0	65 ~ 69	60	35	25
70 ~ 74	11	5	6	70 ~ 74	38	17	21
75 ~ 79	6	1	5	75 ~ 79	36	16	20
80 ~ 84	7	3	4	80 ~ 84	40	18	22
85 ~ 89	2	0	2	85 ~ 89	22	4	18
90 ~ 94	1	0	1	90 ~ 94	8	2	6
95 ~ 99	1	0	1	95 ~ 99	2	1	1
100 歳 以 上	0	0	0	100 歳 以 上	1	0	1
(再 掲)				(再 掲)			
15 歳 未 満	5	2	3	15 歳 未 満	46	25	21
15 ~ 64 歳	39	25	14	15 ~ 64 歳	251	137	114
65 歳 以 上	31	12	19	65 歳 以 上	207	93	114
75 歳 以 上	17	4	13	75 歳 以 上	109	41	68
85 歳 以 上	4	0	4	85 歳 以 上	33	7	26
年 齢 別 割 合 (%)				年 齢 別 割 合 (%)			
15 歳 未 満	6.7	5.1	8.3	15 歳 未 満	9.1	9.8	8.4
15 ~ 64 歳	52.0	64.1	38.9	15 ~ 64 歳	49.8	53.7	45.8
65 歳 以 上	41.3	30.8	52.8	65 歳 以 上	41.1	36.5	45.8
75 歳 以 上	22.7	10.3	36.1	75 歳 以 上	21.6	16.1	27.3
85 歳 以 上	5.3	0.0	11.1	85 歳 以 上	6.5	2.7	10.4

第2表 年齢(5歳階級), 男女別人口及び年齢別割合 - 住居表示区域, 大字(続き)

年 齢 (5歳階級)	総 数	男	女	年 齢 (5歳階級)	総 数	男	女
大 字 伝 法 寺	385	199	186	大 字 大 不 動	297	173	124
0 ~ 4 歳	15	9	6	0 ~ 4 歳	3	1	2
5 ~ 9	12	4	8	5 ~ 9	13	6	7
10 ~ 14	8	4	4	10 ~ 14	14	12	2
15 ~ 19	12	9	3	15 ~ 19	20	10	10
20 ~ 24	8	4	4	20 ~ 24	6	5	1
25 ~ 29	11	8	3	25 ~ 29	4	3	1
30 ~ 34	19	9	10	30 ~ 34	6	5	1
35 ~ 39	21	17	4	35 ~ 39	6	3	3
40 ~ 44	17	11	6	40 ~ 44	9	4	5
45 ~ 49	17	9	8	45 ~ 49	6	2	4
50 ~ 54	20	9	11	50 ~ 54	16	10	6
55 ~ 59	27	15	12	55 ~ 59	15	8	7
60 ~ 64	41	19	22	60 ~ 64	25	12	13
65 ~ 69	49	26	23	65 ~ 69	61	40	21
70 ~ 74	25	15	10	70 ~ 74	37	25	12
75 ~ 79	21	9	12	75 ~ 79	23	12	11
80 ~ 84	27	13	14	80 ~ 84	14	7	7
85 ~ 89	24	6	18	85 ~ 89	15	6	9
90 ~ 94	8	3	5	90 ~ 94	3	2	1
95 ~ 99	2	0	2	95 ~ 99	1	0	1
100 歳 以 上	1	0	1	100 歳 以 上	0	0	0
(再 掲)				(再 掲)			
15 歳 未 満	35	17	18	15 歳 未 満	30	19	11
15 ~ 64 歳	193	110	83	15 ~ 64 歳	113	62	51
65 歳 以 上	157	72	85	65 歳 以 上	154	92	62
75 歳 以 上	83	31	52	75 歳 以 上	56	27	29
85 歳 以 上	35	9	26	85 歳 以 上	19	8	11
年 齢 別 割 合 (%)				年 齢 別 割 合 (%)			
15 歳 未 満	9.1	8.5	9.7	15 歳 未 満	10.1	11.0	8.9
15 ~ 64 歳	50.1	55.3	44.6	15 ~ 64 歳	38.0	35.8	41.1
65 歳 以 上	40.8	36.2	45.7	65 歳 以 上	51.9	53.2	50.0
75 歳 以 上	21.6	15.6	28.0	75 歳 以 上	18.9	15.6	23.4
85 歳 以 上	9.1	4.5	14.0	85 歳 以 上	6.4	4.6	8.9
大 字 米 田	827	419	408	大 字 滝 沢	381	185	196
0 ~ 4 歳	14	6	8	0 ~ 4 歳	9	7	2
5 ~ 9	20	10	10	5 ~ 9	4	0	4
10 ~ 14	16	8	8	10 ~ 14	10	3	7
15 ~ 19	32	17	15	15 ~ 19	12	6	6
20 ~ 24	29	13	16	20 ~ 24	8	5	3
25 ~ 29	33	21	12	25 ~ 29	4	3	1
30 ~ 34	27	16	11	30 ~ 34	12	3	9
35 ~ 39	27	19	8	35 ~ 39	12	8	4
40 ~ 44	26	17	9	40 ~ 44	17	11	6
45 ~ 49	49	23	26	45 ~ 49	18	9	9
50 ~ 54	56	31	25	50 ~ 54	17	13	4
55 ~ 59	60	33	27	55 ~ 59	21	12	9
60 ~ 64	82	47	35	60 ~ 64	36	22	14
65 ~ 69	93	50	43	65 ~ 69	47	28	19
70 ~ 74	74	33	41	70 ~ 74	28	8	20
75 ~ 79	60	31	29	75 ~ 79	33	19	14
80 ~ 84	57	19	38	80 ~ 84	45	18	27
85 ~ 89	56	21	35	85 ~ 89	28	6	22
90 ~ 94	13	3	10	90 ~ 94	17	3	14
95 ~ 99	1	0	1	95 ~ 99	3	1	2
100 歳 以 上	2	1	1	100 歳 以 上	0	0	0
(再 掲)				(再 掲)			
15 歳 未 満	50	24	26	15 歳 未 満	23	10	13
15 ~ 64 歳	421	237	184	15 ~ 64 歳	157	92	65
65 歳 以 上	356	158	198	65 歳 以 上	201	83	118
75 歳 以 上	189	75	114	75 歳 以 上	126	47	79
85 歳 以 上	72	25	47	85 歳 以 上	48	10	38
年 齢 別 割 合 (%)				年 齢 別 割 合 (%)			
15 歳 未 満	6.0	5.7	6.4	15 歳 未 満	6.0	5.4	6.6
15 ~ 64 歳	50.9	56.6	45.1	15 ~ 64 歳	41.2	49.7	33.2
65 歳 以 上	43.0	37.7	48.5	65 歳 以 上	52.8	44.9	60.2
75 歳 以 上	22.9	17.9	27.9	75 歳 以 上	33.1	25.4	40.3
85 歳 以 上	8.7	6.0	11.5	85 歳 以 上	12.6	5.4	19.4

第2表 年齢(5歳階級), 男女別人口及び年齢別割合 - 住居表示区域, 大字(続き)

年 齢 (5歳階級)	総 数	男	女	年 齢 (5歳階級)	総 数	男	女
大 字 沢 田	1,508	739	769	大 字 法 量	931	462	469
0 ~ 4 歳	47	22	25	0 ~ 4 歳	12	6	6
5 ~ 9	38	17	21	5 ~ 9	13	8	5
10 ~ 14	57	33	24	10 ~ 14	23	10	13
15 ~ 19	55	26	29	15 ~ 19	35	19	16
20 ~ 24	48	24	24	20 ~ 24	24	15	9
25 ~ 29	40	16	24	25 ~ 29	24	12	12
30 ~ 34	49	26	23	30 ~ 34	29	17	12
35 ~ 39	65	37	28	35 ~ 39	30	17	13
40 ~ 44	95	55	40	40 ~ 44	55	20	35
45 ~ 49	97	52	45	45 ~ 49	49	25	24
50 ~ 54	71	42	29	50 ~ 54	54	35	19
55 ~ 59	86	45	41	55 ~ 59	54	31	23
60 ~ 64	141	73	68	60 ~ 64	80	48	32
65 ~ 69	170	86	84	65 ~ 69	116	55	61
70 ~ 74	120	71	49	70 ~ 74	101	57	44
75 ~ 79	93	43	50	75 ~ 79	69	30	39
80 ~ 84	110	35	75	80 ~ 84	73	24	49
85 ~ 89	87	25	62	85 ~ 89	60	24	36
90 ~ 94	33	10	23	90 ~ 94	28	8	20
95 ~ 99	6	1	5	95 ~ 99	2	1	1
100 歳 以 上	0	0	0	100 歳 以 上	0	0	0
(再 掲)				(再 掲)			
15 歳 未 満	142	72	70	15 歳 未 満	48	24	24
15 ~ 64 歳	747	396	351	15 ~ 64 歳	434	239	195
65 歳 以 上	619	271	348	65 歳 以 上	449	199	250
75 歳 以 上	329	114	215	75 歳 以 上	232	87	145
85 歳 以 上	126	36	90	85 歳 以 上	90	33	57
年 齢 別 割 合 (%)				年 齢 別 割 合 (%)			
15 歳 未 満	9.4	9.7	9.1	15 歳 未 満	5.2	5.2	5.1
15 ~ 64 歳	49.5	53.6	45.6	15 ~ 64 歳	46.6	51.7	41.6
65 歳 以 上	41.0	36.7	45.3	65 歳 以 上	48.2	43.1	53.3
75 歳 以 上	21.8	15.4	28.0	75 歳 以 上	24.9	18.8	30.9
85 歳 以 上	8.4	4.9	11.7	85 歳 以 上	9.7	7.1	12.2
大 字 奥 瀬	1,696	799	897				
0 ~ 4 歳	34	14	20				
5 ~ 9	40	20	20				
10 ~ 14	46	21	25				
15 ~ 19	68	34	34				
20 ~ 24	55	22	33				
25 ~ 29	58	26	32				
30 ~ 34	54	29	25				
35 ~ 39	60	36	24				
40 ~ 44	88	51	37				
45 ~ 49	101	55	46				
50 ~ 54	81	49	32				
55 ~ 59	102	58	44				
60 ~ 64	144	72	72				
65 ~ 69	195	98	97				
70 ~ 74	147	74	73				
75 ~ 79	105	42	63				
80 ~ 84	132	54	78				
85 ~ 89	105	29	76				
90 ~ 94	57	10	47				
95 ~ 99	22	5	17				
100 歳 以 上	2	0	2				
(再 掲)							
15 歳 未 満	120	55	65				
15 ~ 64 歳	811	432	379				
65 歳 以 上	765	312	453				
75 歳 以 上	423	140	283				
85 歳 以 上	186	44	142				
年 齢 別 割 合 (%)							
15 歳 未 満	7.1	6.9	7.2				
15 ~ 64 歳	47.8	54.1	42.3				
65 歳 以 上	45.1	39.0	50.5				
75 歳 以 上	24.9	17.5	31.5				
85 歳 以 上	11.0	5.5	15.8				

第3表 世帯数及び男女別人口 - 小学校区, 中学校区

学 区	世 帯 数	人 口		
		総 数	男	女
総 数	27,570	61,768	29,594	32,174
三 本 木 小 学 校 区	5,623	11,232	5,384	5,848
北 本 南 小 学 校 区	4,531	10,399	5,020	5,379
北 園 小 学 校 区	4,218	9,048	4,200	4,848
東 西 切 小 学 校 区	3,093	6,761	3,255	3,506
下 藤 高 洞 深 松 ち 四 沢 法 十 和 田 湖 小 学 校 区	1,150	2,825	1,348	1,477
下 藤 高 洞 深 松 ち 四 沢 法 十 和 田 湖 小 学 校 区	344	870	423	447
下 藤 高 洞 深 松 ち 四 沢 法 十 和 田 湖 小 学 校 区	1,578	3,927	1,934	1,993
下 藤 高 洞 深 松 ち 四 沢 法 十 和 田 湖 小 学 校 区	305	717	346	371
下 藤 高 洞 深 松 ち 四 沢 法 十 和 田 湖 小 学 校 区	520	1,318	633	685
下 藤 高 洞 深 松 ち 四 沢 法 十 和 田 湖 小 学 校 区	445	998	442	556
下 藤 高 洞 深 松 ち 四 沢 法 十 和 田 湖 小 学 校 区	388	1,039	511	528
下 藤 高 洞 深 松 ち 四 沢 法 十 和 田 湖 小 学 校 区	3,096	7,160	3,402	3,758
下 藤 高 洞 深 松 ち 四 沢 法 十 和 田 湖 小 学 校 区	642	1,339	696	643
下 藤 高 洞 深 松 ち 四 沢 法 十 和 田 湖 小 学 校 区	523	1,508	739	769
下 藤 高 洞 深 松 ち 四 沢 法 十 和 田 湖 小 学 校 区	980	2,347	1,123	1,224
下 藤 高 洞 深 松 ち 四 沢 法 十 和 田 湖 小 学 校 区	134	280	138	142
三 本 木 中 学 校 区	6,733	14,899	7,037	7,862
三 本 木 小 学 校 区	943	1,897	877	1,020
三 本 南 小 学 校 区	1,964	4,699	2,287	2,412
三 北 園 小 学 校 区	3,826	8,303	3,873	4,430
切 田 中 学 校 区	344	870	423	447
切 田 小 学 校 区	344	870	423	447
大 深 洞 内 中 学 校 区	908	2,357	1,144	1,213
大 深 洞 内 小 学 校 区	520	1,318	633	685
大 深 洞 陽 小 学 校 区	388	1,039	511	528
甲 東 中 学 校 区	4,470	10,558	4,988	5,570
甲 西 小 学 校 区	1,150	2,825	1,348	1,477
甲 深 持 小 学 校 区	445	998	442	556
甲 ち と 小 学 校 区	2,875	6,735	3,198	3,537
十 和 田 中 学 校 区	6,021	13,761	6,690	7,071
十 三 本 木 小 学 校 区	1,876	4,134	2,023	2,111
十 三 本 南 小 学 校 区	2,567	5,700	2,733	2,967
十 藤 坂 小 学 校 区	1,578	3,927	1,934	1,993
四 和 中 学 校 区	642	1,339	696	643
四 和 小 学 校 区	642	1,339	696	643
東 本 木 中 学 校 区	6,815	13,849	6,616	7,233
東 三 本 木 小 学 校 区	2,804	5,201	2,484	2,717
東 北 園 小 学 校 区	392	745	327	418
東 東 西 切 小 学 校 区	3,093	6,761	3,255	3,506
東 高 清 水 小 学 校 区	305	717	346	371
東 ち と 小 学 校 区	221	425	204	221
第 一 中 学 校 区	1,503	3,855	1,862	1,993
第 沢 田 小 学 校 区	523	1,508	739	769
第 法 奥 小 学 校 区	980	2,347	1,123	1,224
十 和 田 湖 中 学 校 区	134	280	138	142
十 和 田 湖 小 学 校 区	134	280	138	142

第4表 年齢(5歳階級), 男女別人口及び年齢別割合 - 小学校区, 中学校区

年 齢 (5歳階級)	総 数	男	女	年 齢 (5歳階級)	総 数	男	女
総 数	61,768	29,594	32,174	南 小 学 校 区	10,399	5,020	5,379
0 ~ 4 歳	2,013	1,065	948	0 ~ 4 歳	331	188	143
5 ~ 9	2,284	1,151	1,133	5 ~ 9	391	210	181
10 ~ 14	2,590	1,336	1,254	10 ~ 14	455	236	219
15 ~ 19	2,912	1,514	1,398	15 ~ 19	535	294	241
20 ~ 24	2,451	1,222	1,229	20 ~ 24	380	202	178
25 ~ 29	2,211	1,160	1,051	25 ~ 29	361	202	159
30 ~ 34	2,829	1,445	1,384	30 ~ 34	436	202	234
35 ~ 39	3,370	1,762	1,608	35 ~ 39	559	286	273
40 ~ 44	4,226	2,187	2,039	40 ~ 44	691	358	333
45 ~ 49	4,174	2,104	2,070	45 ~ 49	750	371	379
50 ~ 54	3,995	1,940	2,055	50 ~ 54	716	360	356
55 ~ 59	4,158	2,062	2,096	55 ~ 59	750	367	383
60 ~ 64	4,690	2,271	2,419	60 ~ 64	748	361	387
65 ~ 69	5,671	2,672	2,999	65 ~ 69	877	386	491
70 ~ 74	4,442	2,114	2,328	70 ~ 74	734	331	403
75 ~ 79	3,452	1,463	1,989	75 ~ 79	652	274	378
80 ~ 84	3,153	1,208	1,945	80 ~ 84	566	235	331
85 ~ 89	2,028	677	1,351	85 ~ 89	325	119	206
90 ~ 94	890	201	689	90 ~ 94	119	34	85
95 ~ 99	204	35	169	95 ~ 99	19	3	16
100 歳 以 上	25	5	20	100 歳 以 上	4	1	3
(再 掲)				(再 掲)			
15 歳 未 満	6,887	3,552	3,335	15 歳 未 満	1,177	634	543
15 ~ 64 歳	35,016	17,667	17,349	15 ~ 64 歳	5,926	3,003	2,923
65 歳 以 上	19,865	8,375	11,490	65 歳 以 上	3,296	1,383	1,913
75 歳 以 上	9,752	3,589	6,163	75 歳 以 上	1,685	666	1,019
85 歳 以 上	3,147	918	2,229	85 歳 以 上	467	157	310
年 齢 別 割 合 (%)				年 齢 別 割 合 (%)			
15 歳 未 満	11.1	12.0	10.4	15 歳 未 満	11.3	12.6	10.1
15 ~ 64 歳	56.7	59.7	53.9	15 ~ 64 歳	57.0	59.8	54.3
65 歳 以 上	32.2	28.3	35.7	65 歳 以 上	31.7	27.5	35.6
75 歳 以 上	15.8	12.1	19.2	75 歳 以 上	16.2	13.3	18.9
85 歳 以 上	5.1	3.1	6.9	85 歳 以 上	4.5	3.1	5.8
三 本 木 小 学 校 区	11,232	5,384	5,848	北 園 小 学 校 区	9,048	4,200	4,848
0 ~ 4 歳	383	207	176	0 ~ 4 歳	277	141	136
5 ~ 9	455	216	239	5 ~ 9	332	168	164
10 ~ 14	462	235	227	10 ~ 14	396	210	186
15 ~ 19	505	258	247	15 ~ 19	429	223	206
20 ~ 24	578	293	285	20 ~ 24	313	146	167
25 ~ 29	466	239	227	25 ~ 29	301	158	143
30 ~ 34	611	331	280	30 ~ 34	384	194	190
35 ~ 39	636	322	314	35 ~ 39	486	242	244
40 ~ 44	832	433	399	40 ~ 44	604	305	299
45 ~ 49	787	408	379	45 ~ 49	596	287	309
50 ~ 54	750	346	404	50 ~ 54	592	264	328
55 ~ 59	752	365	387	55 ~ 59	608	299	309
60 ~ 64	768	379	389	60 ~ 64	720	322	398
65 ~ 69	903	426	477	65 ~ 69	788	343	445
70 ~ 74	788	324	464	70 ~ 74	642	305	337
75 ~ 79	611	267	344	75 ~ 79	591	245	346
80 ~ 84	479	202	277	80 ~ 84	549	208	341
85 ~ 89	295	94	201	85 ~ 89	313	116	197
90 ~ 94	126	34	92	90 ~ 94	103	21	82
95 ~ 99	43	5	38	95 ~ 99	23	2	21
100 歳 以 上	2	0	2	100 歳 以 上	1	1	0
(再 掲)				(再 掲)			
15 歳 未 満	1,300	658	642	15 歳 未 満	1,005	519	486
15 ~ 64 歳	6,685	3,374	3,311	15 ~ 64 歳	5,033	2,440	2,593
65 歳 以 上	3,247	1,352	1,895	65 歳 以 上	3,010	1,241	1,769
75 歳 以 上	1,556	602	954	75 歳 以 上	1,580	593	987
85 歳 以 上	466	133	333	85 歳 以 上	440	140	300
年 齢 別 割 合 (%)				年 齢 別 割 合 (%)			
15 歳 未 満	11.6	12.2	11.0	15 歳 未 満	11.1	12.4	10.0
15 ~ 64 歳	59.5	62.7	56.6	15 ~ 64 歳	55.6	58.1	53.5
65 歳 以 上	28.9	25.1	32.4	65 歳 以 上	33.3	29.5	36.5
75 歳 以 上	13.9	11.2	16.3	75 歳 以 上	17.5	14.1	20.4
85 歳 以 上	4.1	2.5	5.7	85 歳 以 上	4.9	3.3	6.2



第4表 年齢(5歳階級), 男女別人口及び年齢別割合 - 小学校区, 中学校区(続き)

年 齢 (5歳階級)	総 数	男	女	年 齢 (5歳階級)	総 数	男	女
東 小 学 校 区	6,761	3,255	3,506	下 切 田 小 学 校 区	870	423	447
0 ~ 4 歳	276	143	133	0 ~ 4 歳	9	4	5
5 ~ 9	327	168	159	5 ~ 9	13	6	7
10 ~ 14	345	169	176	10 ~ 14	22	11	11
15 ~ 19	332	169	163	15 ~ 19	28	13	15
20 ~ 24	355	186	169	20 ~ 24	19	9	10
25 ~ 29	267	143	124	25 ~ 29	18	10	8
30 ~ 34	390	181	209	30 ~ 34	22	17	5
35 ~ 39	454	221	233	35 ~ 39	35	26	9
40 ~ 44	557	288	269	40 ~ 44	44	24	20
45 ~ 49	482	241	241	45 ~ 49	34	17	17
50 ~ 54	457	205	252	50 ~ 54	49	25	24
55 ~ 59	473	240	233	55 ~ 59	69	37	32
60 ~ 64	467	226	241	60 ~ 64	87	43	44
65 ~ 69	575	258	317	65 ~ 69	117	60	57
70 ~ 74	367	180	187	70 ~ 74	72	44	28
75 ~ 79	252	103	149	75 ~ 79	65	21	44
80 ~ 84	190	65	125	80 ~ 84	93	37	56
85 ~ 89	122	54	68	85 ~ 89	48	16	32
90 ~ 94	56	12	44	90 ~ 94	22	3	19
95 ~ 99	13	3	10	95 ~ 99	4	0	4
100 歳 以 上	4	0	4	100 歳 以 上	0	0	0
(再 掲)				(再 掲)			
15 歳 未 満	948	480	468	15 歳 未 満	44	21	23
15 ~ 64 歳	4,234	2,100	2,134	15 ~ 64 歳	405	221	184
65 歳 以 上	1,579	675	904	65 歳 以 上	421	181	240
75 歳 以 上	637	237	400	75 歳 以 上	232	77	155
85 歳 以 上	195	69	126	85 歳 以 上	74	19	55
年 齢 別 割 合 (%)				年 齢 別 割 合 (%)			
15 歳 未 満	14.0	14.7	13.3	15 歳 未 満	5.1	5.0	5.1
15 ~ 64 歳	62.6	64.5	60.9	15 ~ 64 歳	46.6	52.2	41.2
65 歳 以 上	23.4	20.7	25.8	65 歳 以 上	48.4	42.8	53.7
75 歳 以 上	9.4	7.3	11.4	75 歳 以 上	26.7	18.2	34.7
85 歳 以 上	2.9	2.1	3.6	85 歳 以 上	8.5	4.5	12.3
西 小 学 校 区	2,825	1,348	1,477	藤 坂 小 学 校 区	3,927	1,934	1,993
0 ~ 4 歳	79	43	36	0 ~ 4 歳	118	67	51
5 ~ 9	130	70	60	5 ~ 9	120	60	60
10 ~ 14	143	77	66	10 ~ 14	126	60	66
15 ~ 19	149	66	83	15 ~ 19	185	103	82
20 ~ 24	90	48	42	20 ~ 24	125	63	62
25 ~ 29	73	36	37	25 ~ 29	128	73	55
30 ~ 34	117	66	51	30 ~ 34	184	95	89
35 ~ 39	174	93	81	35 ~ 39	175	107	68
40 ~ 44	198	97	101	40 ~ 44	242	129	113
45 ~ 49	196	94	102	45 ~ 49	241	127	114
50 ~ 54	185	90	95	50 ~ 54	228	114	114
55 ~ 59	192	94	98	55 ~ 59	256	139	117
60 ~ 64	253	112	141	60 ~ 64	340	167	173
65 ~ 69	271	130	141	65 ~ 69	430	211	219
70 ~ 74	219	105	114	70 ~ 74	309	156	153
75 ~ 79	127	51	76	75 ~ 79	244	110	134
80 ~ 84	111	43	68	80 ~ 84	231	92	139
85 ~ 89	79	26	53	85 ~ 89	158	45	113
90 ~ 94	35	5	30	90 ~ 94	70	13	57
95 ~ 99	3	2	1	95 ~ 99	13	2	11
100 歳 以 上	1	0	1	100 歳 以 上	4	1	3
(再 掲)				(再 掲)			
15 歳 未 満	352	190	162	15 歳 未 満	364	187	177
15 ~ 64 歳	1,627	796	831	15 ~ 64 歳	2,104	1,117	987
65 歳 以 上	846	362	484	65 歳 以 上	1,459	630	829
75 歳 以 上	356	127	229	75 歳 以 上	720	263	457
85 歳 以 上	118	33	85	85 歳 以 上	245	61	184
年 齢 別 割 合 (%)				年 齢 別 割 合 (%)			
15 歳 未 満	12.5	14.1	11.0	15 歳 未 満	9.3	9.7	8.9
15 ~ 64 歳	57.6	59.1	56.3	15 ~ 64 歳	53.6	57.8	49.5
65 歳 以 上	29.9	26.9	32.8	65 歳 以 上	37.2	32.6	41.6
75 歳 以 上	12.6	9.4	15.5	75 歳 以 上	18.3	13.6	22.9
85 歳 以 上	4.2	2.4	5.8	85 歳 以 上	6.2	3.2	9.2

第4表 年齢(5歳階級), 男女別人口及び年齢別割合 - 小学校区, 中学校区(続き)

年 齢 (5歳階級)	総 数	男	女	年 齢 (5歳階級)	総 数	男	女
高 清 水 小 学 校 区	717	346	371	深 持 小 学 校 区	998	442	556
0 ～ 4 歳	16	8	8	0 ～ 4 歳	19	10	9
5 ～ 9	20	7	13	5 ～ 9	28	13	15
10 ～ 14	32	20	12	10 ～ 14	25	11	14
15 ～ 19	35	20	15	15 ～ 19	42	26	16
20 ～ 24	23	14	9	20 ～ 24	28	14	14
25 ～ 29	23	16	7	25 ～ 29	27	12	15
30 ～ 34	22	12	10	30 ～ 34	29	16	13
35 ～ 39	34	16	18	35 ～ 39	35	15	20
40 ～ 44	35	16	19	40 ～ 44	46	28	18
45 ～ 49	59	33	26	45 ～ 49	44	19	25
50 ～ 54	42	23	19	50 ～ 54	55	29	26
55 ～ 59	46	19	27	55 ～ 59	73	41	32
60 ～ 64	55	26	29	60 ～ 64	74	38	36
65 ～ 69	73	41	32	65 ～ 69	102	53	49
70 ～ 74	61	34	27	70 ～ 74	66	32	34
75 ～ 79	40	16	24	75 ～ 79	66	26	40
80 ～ 84	39	11	28	80 ～ 84	83	30	53
85 ～ 89	40	11	29	85 ～ 89	80	15	65
90 ～ 94	19	3	16	90 ～ 94	53	9	44
95 ～ 99	3	0	3	95 ～ 99	20	4	16
100 歳 以 上	0	0	0	100 歳 以 上	3	1	2
(再 掲)				(再 掲)			
15 歳 未 満	68	35	33	15 歳 未 満	72	34	38
15 ～ 64 歳	374	195	179	15 ～ 64 歳	453	238	215
65 歳 以 上	275	116	159	65 歳 以 上	473	170	303
75 歳 以 上	141	41	100	75 歳 以 上	305	85	220
85 歳 以 上	62	14	48	85 歳 以 上	156	29	127
年 齢 別 割 合 (%)				年 齢 別 割 合 (%)			
15 歳 未 満	9.5	10.1	8.9	15 歳 未 満	7.2	7.7	6.8
15 ～ 64 歳	52.2	56.4	48.2	15 ～ 64 歳	45.4	53.8	38.7
65 歳 以 上	38.4	33.5	42.9	65 歳 以 上	47.4	38.5	54.5
75 歳 以 上	19.7	11.8	27.0	75 歳 以 上	30.6	19.2	39.6
85 歳 以 上	8.6	4.0	12.9	85 歳 以 上	15.6	6.6	22.8
洞 内 小 学 校 区	1,318	633	685	松 陽 小 学 校 区	1,039	511	528
0 ～ 4 歳	34	15	19	0 ～ 4 歳	29	15	14
5 ～ 9	25	15	10	5 ～ 9	36	10	26
10 ～ 14	46	24	22	10 ～ 14	32	14	18
15 ～ 19	66	32	34	15 ～ 19	39	18	21
20 ～ 24	46	22	24	20 ～ 24	30	15	15
25 ～ 29	38	20	18	25 ～ 29	28	17	11
30 ～ 34	45	21	24	30 ～ 34	44	27	17
35 ～ 39	62	36	26	35 ～ 39	55	31	24
40 ～ 44	77	42	35	40 ～ 44	50	25	25
45 ～ 49	84	44	40	45 ～ 49	60	37	23
50 ～ 54	92	49	43	50 ～ 54	65	36	29
55 ～ 59	78	48	30	55 ～ 59	71	41	30
60 ～ 64	101	47	54	60 ～ 64	74	40	34
65 ～ 69	160	75	85	65 ～ 69	121	60	61
70 ～ 74	117	63	54	70 ～ 74	96	51	45
75 ～ 79	84	33	51	75 ～ 79	63	26	37
80 ～ 84	74	25	49	80 ～ 84	70	26	44
85 ～ 89	48	17	31	85 ～ 89	44	12	32
90 ～ 94	38	5	33	90 ～ 94	24	7	17
95 ～ 99	3	0	3	95 ～ 99	7	2	5
100 歳 以 上	0	0	0	100 歳 以 上	1	1	0
(再 掲)				(再 掲)			
15 歳 未 満	105	54	51	15 歳 未 満	97	39	58
15 ～ 64 歳	689	361	328	15 ～ 64 歳	516	287	229
65 歳 以 上	524	218	306	65 歳 以 上	426	185	241
75 歳 以 上	247	80	167	75 歳 以 上	209	74	135
85 歳 以 上	89	22	67	85 歳 以 上	76	22	54
年 齢 別 割 合 (%)				年 齢 別 割 合 (%)			
15 歳 未 満	8.0	8.5	7.4	15 歳 未 満	9.3	7.6	11.0
15 ～ 64 歳	52.3	57.0	47.9	15 ～ 64 歳	49.7	56.2	43.4
65 歳 以 上	39.8	34.4	44.7	65 歳 以 上	41.0	36.2	45.6
75 歳 以 上	18.7	12.6	24.4	75 歳 以 上	20.1	14.5	25.6
85 歳 以 上	6.8	3.5	9.8	85 歳 以 上	7.3	4.3	10.2

第4表 年齢(5歳階級), 男女別人口及び年齢別割合 - 小学校区, 中学校区(続き)

年 齢 (5歳階級)	総 数	男	女	年 齢 (5歳階級)	総 数	男	女
ちとせ小学校区	7,160	3,402	3,758	沢田小学校区	1,508	739	769
0～4歳	323	168	155	0～4歳	47	22	25
5～9	281	148	133	5～9	38	17	21
10～14	341	183	158	10～14	57	33	24
15～19	352	184	168	15～19	55	26	29
20～24	302	129	173	20～24	48	24	24
25～29	322	156	166	25～29	40	16	24
30～34	370	189	181	30～34	49	26	23
35～39	468	248	220	35～39	65	37	28
40～44	562	286	276	40～44	95	55	40
45～49	530	264	266	45～49	97	52	45
50～54	484	227	257	50～54	71	42	29
55～59	466	194	272	55～59	86	45	41
60～64	509	242	267	60～64	141	73	68
65～69	594	285	309	65～69	170	86	84
70～74	483	229	254	70～74	120	71	49
75～79	292	125	167	75～79	93	43	50
80～84	249	80	169	80～84	110	35	75
85～89	134	42	92	85～89	87	25	62
90～94	76	19	57	90～94	33	10	23
95～99	19	4	15	95～99	6	1	5
100歳以上	3	0	3	100歳以上	0	0	0
(再掲)				(再掲)			
15歳未満	945	499	446	15歳未満	142	72	70
15～64歳	4,365	2,119	2,246	15～64歳	747	396	351
65歳以上	1,850	784	1,066	65歳以上	619	271	348
75歳以上	773	270	503	75歳以上	329	114	215
85歳以上	232	65	167	85歳以上	126	36	90
年齢別割合(%)				年齢別割合(%)			
15歳未満	13.2	14.7	11.9	15歳未満	9.4	9.7	9.1
15～64歳	61.0	62.3	59.8	15～64歳	49.5	53.6	45.6
65歳以上	25.8	23.0	28.4	65歳以上	41.0	36.7	45.3
75歳以上	10.8	7.9	13.4	75歳以上	21.8	15.4	28.0
85歳以上	3.2	1.9	4.4	85歳以上	8.4	4.9	11.7
四和小学校区	1,339	696	643	法奥小学校区	2,347	1,123	1,224
0～4歳	26	14	12	0～4歳	39	18	21
5～9	35	15	20	5～9	51	27	24
10～14	39	22	17	10～14	63	26	37
15～19	57	29	28	15～19	91	49	42
20～24	35	20	15	20～24	73	35	38
25～29	37	24	13	25～29	72	35	37
30～34	43	22	21	30～34	76	42	34
35～39	42	29	13	35～39	80	47	33
40～44	50	30	20	40～44	131	63	68
45～49	64	30	34	45～49	131	71	60
50～54	74	46	28	50～54	124	76	48
55～59	82	44	38	55～59	130	72	58
60～64	129	75	54	60～64	204	112	92
65～69	179	105	74	65～69	274	132	142
70～74	120	58	62	70～74	219	117	102
75～79	98	51	47	75～79	148	62	86
80～84	104	41	63	80～84	184	68	116
85～89	90	32	58	85～89	153	48	105
90～94	31	8	23	90～94	81	18	63
95～99	4	1	3	95～99	21	5	16
100歳以上	0	0	0	100歳以上	2	0	2
(再掲)				(再掲)			
15歳未満	100	51	49	15歳未満	153	71	82
15～64歳	613	349	264	15～64歳	1,112	602	510
65歳以上	626	296	330	65歳以上	1,082	450	632
75歳以上	327	133	194	75歳以上	589	201	388
85歳以上	125	41	84	85歳以上	257	71	186
年齢別割合(%)				年齢別割合(%)			
15歳未満	7.5	7.3	7.6	15歳未満	6.5	6.3	6.7
15～64歳	45.8	50.1	41.1	15～64歳	47.4	53.6	41.7
65歳以上	46.8	42.5	51.3	65歳以上	46.1	40.1	51.6
75歳以上	24.4	19.1	30.2	75歳以上	25.1	17.9	31.7
85歳以上	9.3	5.9	13.1	85歳以上	11.0	6.3	15.2

第4表 年齢(5歳階級), 男女別人口及び年齢別割合 - 小学校区, 中学校区(続き)

年 齢 (5歳階級)	総 数	男	女	年 齢 (5歳階級)	総 数	男	女
十和田湖小学校区	280	138	142	三本木中学校区	14,899	7,037	7,862
0 ~ 4 歳	7	2	5	0 ~ 4 歳	456	248	208
5 ~ 9	2	1	1	5 ~ 9	562	282	280
10 ~ 14	6	5	1	10 ~ 14	696	371	325
15 ~ 19	12	4	8	15 ~ 19	731	389	342
20 ~ 24	6	2	4	20 ~ 24	515	251	264
25 ~ 29	10	3	7	25 ~ 29	501	273	228
30 ~ 34	7	4	3	30 ~ 34	645	327	318
35 ~ 39	10	6	4	35 ~ 39	792	390	402
40 ~ 44	12	8	4	40 ~ 44	967	501	466
45 ~ 49	19	9	10	45 ~ 49	998	494	504
50 ~ 54	11	8	3	50 ~ 54	987	465	522
55 ~ 59	26	17	9	55 ~ 59	1,019	490	529
60 ~ 64	20	8	12	60 ~ 64	1,160	538	622
65 ~ 69	37	21	16	65 ~ 69	1,275	568	707
70 ~ 74	29	14	15	70 ~ 74	1,092	505	587
75 ~ 79	26	10	16	75 ~ 79	919	382	537
80 ~ 84	21	10	11	80 ~ 84	840	323	517
85 ~ 89	12	5	7	85 ~ 89	497	181	316
90 ~ 94	4	0	4	90 ~ 94	194	50	144
95 ~ 99	3	1	2	95 ~ 99	49	7	42
100 歳 以 上	0	0	0	100 歳 以 上	4	2	2
(再 掲)				(再 掲)			
15 歳 未 満	15	8	7	15 歳 未 満	1,714	901	813
15 ~ 64 歳	133	69	64	15 ~ 64 歳	8,315	4,118	4,197
65 歳 以 上	132	61	71	65 歳 以 上	4,870	2,018	2,852
75 歳 以 上	66	26	40	75 歳 以 上	2,503	945	1,558
85 歳 以 上	19	6	13	85 歳 以 上	744	240	504
年 齢 別 割 合 (%)				年 齢 別 割 合 (%)			
15 歳 未 満	5.4	5.8	4.9	15 歳 未 満	11.5	12.8	10.3
15 ~ 64 歳	47.5	50.0	45.1	15 ~ 64 歳	55.8	58.5	53.4
65 歳 以 上	47.1	44.2	50.0	65 歳 以 上	32.7	28.7	36.3
75 歳 以 上	23.6	18.8	28.2	75 歳 以 上	16.8	13.4	19.8
85 歳 以 上	6.8	4.3	9.2	85 歳 以 上	5.0	3.4	6.4
				切 田 中 学 校 区	870	423	447
				0 ~ 4 歳	9	4	5
				5 ~ 9	13	6	7
				10 ~ 14	22	11	11
				15 ~ 19	28	13	15
				20 ~ 24	19	9	10
				25 ~ 29	18	10	8
				30 ~ 34	22	17	5
				35 ~ 39	35	26	9
				40 ~ 44	44	24	20
				45 ~ 49	34	17	17
				50 ~ 54	49	25	24
				55 ~ 59	69	37	32
				60 ~ 64	87	43	44
				65 ~ 69	117	60	57
				70 ~ 74	72	44	28
				75 ~ 79	65	21	44
				80 ~ 84	93	37	56
				85 ~ 89	48	16	32
				90 ~ 94	22	3	19
				95 ~ 99	4	0	4
				100 歳 以 上	0	0	0
				(再 掲)			
				15 歳 未 満	44	21	23
				15 ~ 64 歳	405	221	184
				65 歳 以 上	421	181	240
				75 歳 以 上	232	77	155
				85 歳 以 上	74	19	55
				年 齢 別 割 合 (%)			
				15 歳 未 満	5.1	5.0	5.1
				15 ~ 64 歳	46.6	52.2	41.2
				65 歳 以 上	48.4	42.8	53.7
				75 歳 以 上	26.7	18.2	34.7
				85 歳 以 上	8.5	4.5	12.3

第4表 年齢(5歳階級), 男女別人口及び年齢別割合 - 小学校区, 中学校区(続き)

年 齢 (5歳階級)	総 数	男	女	年 齢 (5歳階級)	総 数	男	女
大 深 内 中 学 校 区	2,357	1,144	1,213	十 和 田 中 学 校 区	13,761	6,690	7,071
0 ~ 4 歳	63	30	33	0 ~ 4 歳	425	239	186
5 ~ 9	61	25	36	5 ~ 9	511	254	257
10 ~ 14	78	38	40	10 ~ 14	515	253	262
15 ~ 19	105	50	55	15 ~ 19	678	369	309
20 ~ 24	76	37	39	20 ~ 24	511	264	247
25 ~ 29	66	37	29	25 ~ 29	462	254	208
30 ~ 34	89	48	41	30 ~ 34	630	312	318
35 ~ 39	117	67	50	35 ~ 39	728	393	335
40 ~ 44	127	67	60	40 ~ 44	954	501	453
45 ~ 49	144	81	63	45 ~ 49	976	493	483
50 ~ 54	157	85	72	50 ~ 54	919	446	473
55 ~ 59	149	89	60	55 ~ 59	960	506	454
60 ~ 64	175	87	88	60 ~ 64	1,011	498	513
65 ~ 69	281	135	146	65 ~ 69	1,255	584	671
70 ~ 74	213	114	99	70 ~ 74	993	456	537
75 ~ 79	147	59	88	75 ~ 79	835	361	474
80 ~ 84	144	51	93	80 ~ 84	749	319	430
85 ~ 89	92	29	63	85 ~ 89	448	148	300
90 ~ 94	62	12	50	90 ~ 94	166	36	130
95 ~ 99	10	2	8	95 ~ 99	29	3	26
100 歳 以 上	1	1	0	100 歳 以 上	6	1	5
(再 掲)				(再 掲)			
15 歳 未 満	202	93	109	15 歳 未 満	1,451	746	705
15 ~ 64 歳	1,205	648	557	15 ~ 64 歳	7,829	4,036	3,793
65 歳 以 上	950	403	547	65 歳 以 上	4,481	1,908	2,573
75 歳 以 上	456	154	302	75 歳 以 上	2,233	868	1,365
85 歳 以 上	165	44	121	85 歳 以 上	649	188	461
年 齢 別 割 合 (%)				年 齢 別 割 合 (%)			
15 歳 未 満	8.6	8.1	9.0	15 歳 未 満	10.5	11.2	10.0
15 ~ 64 歳	51.1	56.6	45.9	15 ~ 64 歳	56.9	60.3	53.6
65 歳 以 上	40.3	35.2	45.1	65 歳 以 上	32.6	28.5	36.4
75 歳 以 上	19.3	13.5	24.9	75 歳 以 上	16.2	13.0	19.3
85 歳 以 上	7.0	3.8	10.0	85 歳 以 上	4.7	2.8	6.5
甲 東 中 学 校 区	10,558	4,988	5,570	四 和 中 学 校 区	1,339	696	643
0 ~ 4 歳	400	214	186	0 ~ 4 歳	26	14	12
5 ~ 9	430	225	205	5 ~ 9	35	15	20
10 ~ 14	490	264	226	10 ~ 14	39	22	17
15 ~ 19	533	268	265	15 ~ 19	57	29	28
20 ~ 24	401	185	216	20 ~ 24	35	20	15
25 ~ 29	403	196	207	25 ~ 29	37	24	13
30 ~ 34	479	249	230	30 ~ 34	43	22	21
35 ~ 39	640	335	305	35 ~ 39	42	29	13
40 ~ 44	778	395	383	40 ~ 44	50	30	20
45 ~ 49	737	361	376	45 ~ 49	64	30	34
50 ~ 54	702	336	366	50 ~ 54	74	46	28
55 ~ 59	702	318	384	55 ~ 59	82	44	38
60 ~ 64	810	378	432	60 ~ 64	129	75	54
65 ~ 69	930	450	480	65 ~ 69	179	105	74
70 ~ 74	744	355	389	70 ~ 74	120	58	62
75 ~ 79	467	194	273	75 ~ 79	98	51	47
80 ~ 84	425	145	280	80 ~ 84	104	41	63
85 ~ 89	282	80	202	85 ~ 89	90	32	58
90 ~ 94	156	29	127	90 ~ 94	31	8	23
95 ~ 99	42	10	32	95 ~ 99	4	1	3
100 歳 以 上	7	1	6	100 歳 以 上	0	0	0
(再 掲)				(再 掲)			
15 歳 未 満	1,320	703	617	15 歳 未 満	100	51	49
15 ~ 64 歳	6,185	3,021	3,164	15 ~ 64 歳	613	349	264
65 歳 以 上	3,053	1,264	1,789	65 歳 以 上	626	296	330
75 歳 以 上	1,379	459	920	75 歳 以 上	327	133	194
85 歳 以 上	487	120	367	85 歳 以 上	125	41	84
年 齢 別 割 合 (%)				年 齢 別 割 合 (%)			
15 歳 未 満	12.5	14.1	11.1	15 歳 未 満	7.5	7.3	7.6
15 ~ 64 歳	58.6	60.6	56.8	15 ~ 64 歳	45.8	50.1	41.1
65 歳 以 上	28.9	25.3	32.1	65 歳 以 上	46.8	42.5	51.3
75 歳 以 上	13.1	9.2	16.5	75 歳 以 上	24.4	19.1	30.2
85 歳 以 上	4.6	2.4	6.6	85 歳 以 上	9.3	5.9	13.1

第4表 年齢(5歳階級), 男女別人口及び年齢別割合 - 小学校区, 中学校区(続き)

年 齢 (5歳階級)	総 数	男	女	年 齢 (5歳階級)	総 数	男	女
東 中 学 校 区	13,849	6,616	7,233	十 和 田 湖 中 学 校 区	280	138	142
0 ～ 4 歳	541	274	267	0 ～ 4 歳	7	2	5
5 ～ 9	581	299	282	5 ～ 9	2	1	1
10 ～ 14	624	313	311	10 ～ 14	6	5	1
15 ～ 19	622	317	305	15 ～ 19	12	4	8
20 ～ 24	767	395	372	20 ～ 24	6	2	4
25 ～ 29	602	312	290	25 ～ 29	10	3	7
30 ～ 34	789	398	391	30 ～ 34	7	4	3
35 ～ 39	861	432	429	35 ～ 39	10	6	4
40 ～ 44	1,068	543	525	40 ～ 44	12	8	4
45 ～ 49	974	496	478	45 ～ 49	19	9	10
50 ～ 54	901	411	490	50 ～ 54	11	8	3
55 ～ 59	935	444	491	55 ～ 59	26	17	9
60 ～ 64	953	459	494	60 ～ 64	20	8	12
65 ～ 69	1,153	531	622	65 ～ 69	37	21	16
70 ～ 74	840	380	460	70 ～ 74	29	14	15
75 ～ 79	654	280	374	75 ～ 79	26	10	16
80 ～ 84	483	179	304	80 ～ 84	21	10	11
85 ～ 89	319	113	206	85 ～ 89	12	5	7
90 ～ 94	141	35	106	90 ～ 94	4	0	4
95 ～ 99	36	5	31	95 ～ 99	3	1	2
100 歳 以 上	5	0	5	100 歳 以 上	0	0	0
(再 掲)				(再 掲)			
15 歳 未 満	1,746	886	860	15 歳 未 満	15	8	7
15 ～ 64 歳	8,472	4,207	4,265	15 ～ 64 歳	133	69	64
65 歳 以 上	3,631	1,523	2,108	65 歳 以 上	132	61	71
75 歳 以 上	1,638	612	1,026	75 歳 以 上	66	26	40
85 歳 以 上	501	153	348	85 歳 以 上	19	6	13
年 齢 別 割 合 (%)				年 齢 別 割 合 (%)			
15 歳 未 満	12.6	13.4	11.9	15 歳 未 満	5.4	5.8	4.9
15 ～ 64 歳	61.2	63.6	59.0	15 ～ 64 歳	47.5	50.0	45.1
65 歳 以 上	26.2	23.0	29.1	65 歳 以 上	47.1	44.2	50.0
75 歳 以 上	11.8	9.3	14.2	75 歳 以 上	23.6	18.8	28.2
85 歳 以 上	3.6	2.3	4.8	85 歳 以 上	6.8	4.3	9.2
第 一 中 学 校 区	3,855	1,862	1,993				
0 ～ 4 歳	86	40	46				
5 ～ 9	89	44	45				
10 ～ 14	120	59	61				
15 ～ 19	146	75	71				
20 ～ 24	121	59	62				
25 ～ 29	112	51	61				
30 ～ 34	125	68	57				
35 ～ 39	145	84	61				
40 ～ 44	226	118	108				
45 ～ 49	228	123	105				
50 ～ 54	195	118	77				
55 ～ 59	216	117	99				
60 ～ 64	345	185	160				
65 ～ 69	444	218	226				
70 ～ 74	339	188	151				
75 ～ 79	241	105	136				
80 ～ 84	294	103	191				
85 ～ 89	240	73	167				
90 ～ 94	114	28	86				
95 ～ 99	27	6	21				
100 歳 以 上	2	0	2				
(再 掲)							
15 歳 未 満	295	143	152				
15 ～ 64 歳	1,859	998	861				
65 歳 以 上	1,701	721	980				
75 歳 以 上	918	315	603				
85 歳 以 上	383	107	276				
年 齢 別 割 合 (%)							
15 歳 未 満	7.7	7.7	7.6				
15 ～ 64 歳	48.2	53.6	43.2				
65 歳 以 上	44.1	38.7	49.2				
75 歳 以 上	23.8	16.9	30.3				
85 歳 以 上	9.9	5.7	13.8				

第5表 年齢(各歳), 男女別人口及び年齢別割合

年 齢 (各 歳)	総 数	男	女	年 齢 (各 歳)	総 数	男	女
総 数	61,768	29,594	32,174				
0 歳	365	200	165	65 歳	1,002	472	530
1	368	179	189	66	1,099	522	577
2	429	215	214	67	1,155	553	602
3	412	222	190	68	1,196	554	642
4	439	249	190	69	1,219	571	648
5	451	240	211	70	1,191	583	608
6	443	208	235	71	1,105	526	579
7	450	238	212	72	726	363	363
8	499	244	255	73	648	284	364
9	441	221	220	74	772	358	414
10	532	275	257	75	808	336	472
11	492	263	229	76	742	331	411
12	490	238	252	77	712	296	416
13	500	259	241	78	647	268	379
14	576	301	275	79	543	232	311
15	607	306	301	80	685	290	395
16	586	304	282	81	675	262	413
17	630	337	293	82	650	242	408
18	573	305	268	83	578	223	355
19	516	262	254	84	565	191	374
20	542	233	309	85	515	187	328
21	494	255	239	86	473	168	305
22	471	226	245	87	401	137	264
23	479	256	223	88	342	105	237
24	465	252	213	89	297	80	217
25	463	241	222	90	269	73	196
26	458	245	213	91	209	42	167
27	438	224	214	92	172	38	134
28	408	210	198	93	149	32	117
29	444	240	204	94	91	16	75
30	462	233	229	95	60	8	52
31	505	242	263	96	46	12	34
32	591	309	282	97	46	7	39
33	625	329	296	98	37	5	32
34	646	332	314	99	15	3	12
35	619	323	296	100 歳以上	25	5	20
36	648	336	312	(再 掲)			
37	686	359	327	0 歳 ~ 4 歳	2,013	1,065	948
38	679	352	327	5 歳 ~ 9 歳	2,284	1,151	1,133
39	738	392	346	10 歳 ~ 14 歳	2,590	1,336	1,254
40	793	418	375	15 歳 ~ 19 歳	2,912	1,514	1,398
41	802	409	393	20 歳 ~ 24 歳	2,451	1,222	1,229
42	840	437	403	25 歳 ~ 29 歳	2,211	1,160	1,051
43	848	424	424	30 歳 ~ 34 歳	2,829	1,445	1,384
44	943	499	444	35 歳 ~ 39 歳	3,370	1,762	1,608
45	830	420	410	40 歳 ~ 44 歳	4,226	2,187	2,039
46	864	414	450	45 歳 ~ 49 歳	4,174	2,104	2,070
47	859	431	428	50 歳 ~ 54 歳	3,995	1,940	2,055
48	832	436	396	55 歳 ~ 59 歳	4,158	2,062	2,096
49	789	403	386	60 歳 ~ 64 歳	4,690	2,271	2,419
50	855	417	438	65 歳 ~ 69 歳	5,671	2,672	2,999
51	834	409	425	70 歳 ~ 74 歳	4,442	2,114	2,328
52	677	330	347	75 歳 ~ 79 歳	3,452	1,463	1,989
53	842	394	448	80 歳 ~ 84 歳	3,153	1,208	1,945
54	787	390	397	85 歳 ~ 89 歳	2,028	677	1,351
55	734	357	377		890	201	689
56	821	426	395	95 歳 ~ 99 歳	204	35	169
57	824	394	430	100 歳 以 上	25	5	20
58	868	416	452	(再 掲)			
59	911	469	442	15 歳 未 満	6,887	3,552	3,335
60	873	434	439	15 ~ 64 歳	35,016	17,667	17,349
61	864	416	448	65 歳 以 上	19,865	8,375	11,490
62	932	449	483	75 歳 以 上	9,752	3,589	6,163
63	1,004	458	546	85 歳 以 上	3,147	918	2,229
64	1,017	514	503	年齢別割合 (%)			
				15 歳 未 満	11.1	12.0	10.4
				15 ~ 64 歳	56.7	59.7	53.9
				65 歳 以 上	32.2	28.3	35.7
				75 歳 以 上	15.8	12.1	19.2
				85 歳 以 上	5.1	3.1	6.9

第6表 年齢(3区分)別人口と割合の推移及び将来推計

年 (各年9月30日現在)	人 口			割 合			
	総 数	年少人口 (0歳～14歳)	生産年齢人口 (15歳～64歳)	老年人口 (65歳以上)	年少人口 (0歳～14歳)	生産年齢人口 (15歳～64歳)	老年人口 (65歳以上)
( 実 数 )							
昭 和 60 年	68,498	15,852	46,503	6,143	23.1	67.9	9.0
昭 和 61 年	68,612	15,524	46,633	6,455	22.6	68.0	9.4
昭 和 62 年	68,669	15,147	46,803	6,719	22.1	68.2	9.8
昭 和 63 年	68,768	14,747	47,046	6,975	21.4	68.4	10.1
平 成 元 年	68,466	14,138	46,957	7,371	20.6	68.6	10.8
平 成 2 年	68,426	13,811	46,853	7,762	20.2	68.5	11.3
平 成 3 年	68,452	13,436	46,814	8,202	19.6	68.4	12.0
平 成 4 年	68,518	13,060	46,859	8,599	19.1	68.4	12.5
平 成 5 年	68,704	12,771	46,857	9,076	18.6	68.2	13.2
平 成 6 年	69,172	12,512	47,112	9,548	18.1	68.1	13.8
平 成 7 年	69,356	12,182	47,232	9,942	17.6	68.1	14.3
平 成 8 年	69,713	11,970	47,343	10,400	17.2	67.9	14.9
平 成 9 年	69,821	11,709	47,212	10,900	16.8	67.6	15.6
平 成 10 年	69,808	11,456	46,968	11,384	16.4	67.3	16.3
平 成 11 年	69,743	11,227	46,698	11,818	16.1	67.0	16.9
平 成 12 年	69,919	11,039	46,542	12,338	15.8	66.6	17.6
平 成 13 年	69,889	10,754	46,269	12,866	15.4	66.2	18.4
平 成 14 年	69,722	10,526	45,839	13,357	15.1	65.7	19.2
平 成 15 年	69,557	10,370	45,342	13,845	14.9	65.2	19.9
平 成 16 年	69,181	10,152	44,948	14,081	14.7	65.0	20.4
平 成 17 年	68,898	9,972	44,534	14,392	14.5	64.6	20.9
平 成 18 年	68,355	9,729	43,844	14,782	14.2	64.1	21.6
平 成 19 年	67,510	9,438	42,931	15,141	14.0	63.6	22.4
平 成 20 年	66,957	9,231	42,207	15,519	13.8	63.0	23.2
平 成 21 年	66,421	8,919	41,647	15,855	13.4	62.7	23.9
平 成 22 年	66,080	8,681	41,404	15,995	13.1	62.7	24.2
平 成 23 年	65,758	8,503	41,073	16,182	12.9	62.5	24.6
平 成 24 年	65,326	8,238	40,912	16,176	12.6	62.6	24.8
平 成 25 年	64,694	8,013	39,364	17,317	12.4	60.8	26.8
平 成 26 年	64,166	7,746	38,443	17,977	12.1	59.9	28.0
平 成 27 年	63,563	7,524	37,443	18,596	11.8	58.9	29.3
平 成 28 年	63,014	7,312	36,593	19,109	11.6	58.1	30.3
平 成 29 年	62,372	7,112	35,704	19,556	11.4	57.2	31.4
平 成 30 年	61,768	6,887	35,016	19,865	11.1	56.7	32.2
( 将 来 推 計 )							
平 成 31 年	61,040	6,686	34,306	20,048	11.0	56.2	32.8
平 成 32 年	60,311	6,500	33,597	20,214	10.8	55.7	33.5
平 成 33 年	59,580	6,331	32,882	20,367	10.6	55.2	34.2
平 成 34 年	58,848	6,176	32,168	20,504	10.5	54.7	34.8
平 成 35 年	58,123	6,042	31,451	20,630	10.4	54.1	35.5
平 成 36 年	57,323	5,878	30,832	20,613	10.3	53.8	36.0
平 成 37 年	56,532	5,732	30,216	20,584	10.1	53.4	36.4
平 成 38 年	55,735	5,599	29,595	20,541	10.0	53.1	36.9
平 成 39 年	54,933	5,479	28,969	20,485	10.0	52.7	37.3
平 成 40 年	54,137	5,374	28,344	20,419	9.9	52.4	37.7

注1) 平成16年以前の数値は、現在の市域に合わせて組み替えたもの  
注2) 平成23年以前の数値は、外国人住民を含まない  
注3) 将来推計はコーホート変化率法により算出したもの



第7表 世帯数及び男女別人口 - 住居表示区域(街区)

地 域	世 帯 数	人 口			地 域	世 帯 数	人 口		
		総 数	男	女			総 数	男	女
住居表示区域総数	15,827	33,502	15,900	17,602					
稲生町総数	346	660	294	366	東三番町総数	688	1,335	612	723
稲生町1	1	1	1	0	東三番町1	15	22	9	13
稲生町2	9	23	11	12	東三番町2	13	31	16	15
稲生町3	4	7	5	2	東三番町3	38	81	42	39
稲生町4	7	14	8	6	東三番町4	42	72	38	34
稲生町5	9	10	2	8	東三番町5	35	64	26	38
稲生町6	22	40	18	22	東三番町6	32	60	33	27
稲生町7	5	13	6	7	東三番町7	14	25	12	13
稲生町8	4	10	4	6	東三番町8	14	26	9	17
稲生町9	10	17	10	7	東三番町9	51	92	39	53
稲生町10	21	50	21	29	東三番町10	90	176	80	96
稲生町11	15	28	11	17	東三番町11		欠		
稲生町12	15	24	9	15	東三番町12		欠		
稲生町13	6	12	6	6	東三番町13		欠		
稲生町14	27	52	22	30	東三番町14		欠		
稲生町15	10	25	11	14	東三番町15		欠		
稲生町16	20	32	16	16	東三番町16		欠		
稲生町17	2	5	3	2	東三番町17		欠		
稲生町18	4	6	3	3	東三番町18		欠		
稲生町19	17	28	12	16	東三番町19		欠		
稲生町20	29	64	26	38	東三番町20		欠		
稲生町21	40	75	33	42	東三番町21	18	32	11	21
稲生町22	37	62	28	34	東三番町22	6	13	6	7
稲生町23	18	31	13	18	東三番町23	17	24	10	14
稲生町24	14	31	15	16	東三番町24	-	-	-	-
徳並町総数	391	819	371	448	東三番町25	8	13	5	8
徳並町1	39	81	37	44	東三番町26	28	59	27	32
徳並町2	35	60	28	32	東三番町27	50	96	43	53
徳並町3	23	45	20	25	東三番町28	15	36	17	19
徳並町4	52	107	43	64	東三番町29	19	45	21	24
徳並町5	35	85	42	43	東三番町30	36	67	32	35
徳並町6	15	32	15	17	東三番町31	17	35	14	21
徳並町7	29	68	29	39	東三番町32	11	18	7	11
徳並町8	16	45	20	25	東三番町33	10	22	10	12
徳並町9	18	39	19	20	東三番町34	52	118	54	64
徳並町10	25	46	19	27	東三番町35	20	36	19	17
徳並町11	8	12	7	5	東三番町36	7	11	6	5
徳並町12	21	42	19	23	東三番町37	11	21	9	12
徳並町13	15	28	9	19	東三番町38	8	16	7	9
徳並町14	9	23	11	12	東三番町39	11	24	10	14
徳並町15	27	47	24	23	東四番町総数	199	402	197	205
徳並町16	24	59	29	30	東四番町1	28	47	21	26
東一番町総数	333	654	283	371	東四番町2	15	27	11	16
東一番町1	7	16	6	10	東四番町3	8	19	8	11
東一番町2	4	12	5	7	東四番町4	10	24	12	12
東一番町3	23	46	21	25	東四番町5	10	16	8	8
東一番町4	39	58	24	34	東四番町6	31	51	29	22
東一番町5	97	199	85	114	東四番町7	4	4	2	2
東一番町6	15	32	13	19	東四番町8	7	17	6	11
東一番町7	17	28	12	16	東四番町9	17	34	18	16
東一番町8	18	40	18	22	東四番町10	15	31	14	17
東一番町9	29	50	18	32	東四番町11	29	79	42	37
東一番町10	28	55	26	29	東四番町12	25	53	26	27
東一番町11	19	35	19	16	東五番町総数	214	474	245	229
東一番町12	37	83	36	47	東五番町1	1	1	0	1
東二番町総数	230	404	183	221					
東二番町1	21	33	14	19	東五番町3	7	14	7	7
東二番町2	41	71	35	36	東五番町4	20	37	18	19
東二番町3	23	40	19	21	東五番町5	22	44	21	23
東二番町4	19	25	12	13	東五番町6	7	24	11	13
東二番町5	30	52	19	33	東五番町7	11	21	12	9
東二番町6	4	6	3	3	東五番町8	19	38	23	15
東二番町7	24	38	16	22	東五番町9	3	9	5	4
東二番町8	28	58	26	32	東五番町10	9	24	10	14
東二番町9	40	81	39	42	東五番町11	39	78	46	32
					東五番町12	42	99	53	46
					東五番町13	6	20	10	10

第7表 世帯数及び男女別人口 - 住居表示区域(街区)(続き)

地 域	世 帯 数	人 口			地 域	世 帯 数	人 口		
		総 数	男	女			総 数	男	女
東六番町総数	219	493	244	249	東十三番町総数	576	1,064	517	547
東六番町1	30	67	27	40	東十三番町1	15	29	14	15
東六番町2	23	50	24	26	東十三番町2	4	13	7	6
東六番町3	14	38	20	18	東十三番町3	6	13	4	9
東六番町4	30	70	35	35	東十三番町4	14	30	12	18
東六番町5	29	67	33	34	東十三番町5	23	34	15	19
東六番町6	4	11	7	4	東十三番町6	5	8	4	4
東六番町7	22	49	26	23	東十三番町7	15	25	11	14
東六番町8	8	12	6	6	東十三番町8	19	26	16	10
東六番町9	27	57	28	29	東十三番町9	11	17	9	8
東六番町10	32	72	38	34	東十三番町10	7	15	9	6
東十一番町総数	380	766	361	405	東十三番町11	18	34	16	18
東十一番町1	39	61	23	38	東十三番町12	6	13	5	8
東十一番町2	16	38	17	21	東十三番町13	18	37	16	21
東十一番町3	14	34	14	20	東十三番町14	8	15	6	9
東十一番町4	9	21	10	11	東十三番町15	4	10	7	3
東十一番町5	29	45	20	25	東十三番町16	17	22	14	8
東十一番町6	14	32	14	18	東十三番町17	6	11	8	3
東十一番町7	-	-	-	-	東十三番町18	30	52	27	25
東十一番町8	12	32	17	15	東十三番町19	35	55	31	24
東十一番町9	-	欠	番	-	東十三番町20	12	19	10	9
東十一番町10	-	欠	番	-	東十三番町21	32	62	30	32
東十一番町11	31	66	33	33	東十三番町22	5	13	5	8
東十一番町12	-	欠	番	-	東十三番町23	12	19	7	12
東十一番町13	54	79	40	39	東十三番町24	5	7	2	5
東十一番町14	29	68	32	36	東十三番町25	32	48	24	24
東十一番町15	-	欠	番	-	東十三番町26	30	49	19	30
東十一番町16	-	欠	番	-	東十三番町27	2	5	2	3
東十一番町17	16	30	9	21	東十三番町28	19	42	12	30
東十一番町18	26	59	23	36	東十三番町29	14	23	13	10
東十一番町19	8	22	11	11	東十三番町30	9	22	11	11
東十一番町20	8	16	10	6	東十三番町31	32	63	35	28
東十一番町21	16	34	19	15	東十三番町32	-	-	-	-
東十一番町22	18	33	18	15	東十三番町33	27	70	37	33
東十一番町23	12	31	16	15	東十三番町34	11	25	12	13
東十一番町24	16	29	14	15	東十三番町35	14	26	10	16
東十一番町25	13	36	21	15	東十三番町36	3	4	2	2
東十二番町総数	398	705	340	365	東十三番町37	7	8	5	3
東十二番町1	14	22	10	12	東十三番町38	-	-	-	-
東十二番町2	6	12	6	6	東十三番町39	-	-	-	-
東十二番町3	3	8	3	5	東十三番町40	-	-	-	-
東十二番町4	18	36	19	17	東十三番町41	-	-	-	-
東十二番町5	8	14	9	5	東十三番町42	11	14	5	9
東十二番町6	11	14	7	7	東十三番町43	9	21	11	10
東十二番町7	45	94	45	49	東十三番町44	1	2	1	1
東十二番町8	42	66	34	32	東十三番町45	-	-	-	-
東十二番町9	-	欠	番	-	東十三番町46	-	-	-	-
東十二番町10	21	38	17	21	東十三番町47	9	21	10	11
東十二番町11	15	21	4	17	東十三番町48	4	11	6	5
東十二番町12	48	96	43	53	東十三番町49	8	15	9	6
東十二番町13	-	欠	番	-	東十三番町50	3	8	4	4
東十二番町14	4	8	4	4	東十三番町51	4	8	4	4
東十二番町15	27	45	21	24					
東十二番町16	19	27	15	12					
東十二番町17	15	26	14	12					
東十二番町18	45	80	38	42					
東十二番町19	11	16	9	7					
東十二番町20	36	57	31	26					
東十二番町21	10	25	11	14					

第7表 世帯数及び男女別人口 - 住居表示区域(街区)(続き)

地 域	世帯数	人 口			地 域	世帯数	人 口		
		総 数	男	女			総 数	男	女
東 十 四 番 町 総 数	278	641	316	325	東 十 五 番 町 総 数	391	969	472	497
東 十 四 番 町 1	7	18	10	8	東 十 五 番 町 1	4	7	4	3
東 十 四 番 町 2	8	17	7	10	東 十 五 番 町 2	15	51	25	26
東 十 四 番 町 3	10	23	14	9	東 十 五 番 町 3	-	-	-	-
東 十 四 番 町 4	28	62	34	28	東 十 五 番 町 4	-	欠	番	-
東 十 四 番 町 5	-	欠	番	-	東 十 五 番 町 5	10	17	9	8
東 十 四 番 町 6	27	46	21	25	東 十 五 番 町 6	-	欠	番	-
東 十 四 番 町 7	-	欠	番	-	東 十 五 番 町 7	-	-	-	-
東 十 四 番 町 8	6	16	4	12	東 十 五 番 町 8	-	欠	番	-
東 十 四 番 町 9	-	欠	番	-	東 十 五 番 町 9	-	欠	番	-
東 十 四 番 町 10	-	欠	番	-	東 十 五 番 町 10	-	欠	番	-
東 十 四 番 町 11	-	-	-	-	東 十 五 番 町 11	14	40	20	20
東 十 四 番 町 12	5	14	8	6	東 十 五 番 町 12	9	17	10	7
東 十 四 番 町 13	17	58	30	28	東 十 五 番 町 13	13	27	13	14
東 十 四 番 町 14	-	欠	番	-	東 十 五 番 町 14	14	30	13	17
東 十 四 番 町 15	5	13	5	8	東 十 五 番 町 15	22	77	41	36
東 十 四 番 町 16	-	欠	番	-	東 十 五 番 町 16	7	21	10	11
東 十 四 番 町 17	12	35	17	18	東 十 五 番 町 17	13	32	13	19
東 十 四 番 町 18	-	欠	番	-	東 十 五 番 町 18	4	10	6	4
東 十 四 番 町 19	-	欠	番	-	東 十 五 番 町 19	3	5	3	2
東 十 四 番 町 20	-	欠	番	-	東 十 五 番 町 20	-	欠	番	-
東 十 四 番 町 21	16	40	21	19	東 十 五 番 町 21	12	26	14	12
東 十 四 番 町 22	-	-	-	-	東 十 五 番 町 22	21	51	20	31
東 十 四 番 町 23	-	欠	番	-	東 十 五 番 町 23	-	欠	番	-
東 十 四 番 町 24	14	16	9	7	東 十 五 番 町 24	6	16	9	7
東 十 四 番 町 25	16	32	14	18	東 十 五 番 町 25	-	欠	番	-
東 十 四 番 町 26	8	15	6	9	東 十 五 番 町 26	6	16	9	7
東 十 四 番 町 27	1	1	1	0	東 十 五 番 町 27	-	欠	番	-
東 十 四 番 町 28	7	11	4	7	東 十 五 番 町 28	26	99	50	49
東 十 四 番 町 29	3	7	3	4	東 十 五 番 町 29	-	欠	番	-
東 十 四 番 町 30	-	欠	番	-	東 十 五 番 町 30	-	欠	番	-
東 十 四 番 町 31	3	5	3	2	東 十 五 番 町 31	5	8	4	4
東 十 四 番 町 32	8	30	13	17	東 十 五 番 町 32	11	34	12	22
東 十 四 番 町 33	4	15	8	7	東 十 五 番 町 33	4	12	4	8
東 十 四 番 町 34	10	25	12	13	東 十 五 番 町 34	6	18	7	11
東 十 四 番 町 35	22	51	27	24	東 十 五 番 町 35	8	9	5	4
東 十 四 番 町 36	6	13	8	5	東 十 五 番 町 36	2	3	2	1
東 十 四 番 町 37	8	15	4	11	東 十 五 番 町 37	11	30	12	18
東 十 四 番 町 38	8	14	6	8	東 十 五 番 町 38	4	4	1	3
東 十 四 番 町 39	-	-	-	-	東 十 五 番 町 39	36	71	33	38
東 十 四 番 町 40	-	-	-	-	東 十 五 番 町 40	-	欠	番	-
東 十 四 番 町 41	-	-	-	-	東 十 五 番 町 41	6	11	7	4
東 十 四 番 町 42	-	欠	番	-	東 十 五 番 町 42	-	欠	番	-
東 十 四 番 町 43	2	9	4	5	東 十 五 番 町 43	9	19	9	10
東 十 四 番 町 44	-	欠	番	-	東 十 五 番 町 44	4	6	3	3
東 十 四 番 町 45	-	-	-	-	東 十 五 番 町 45	12	21	10	11
東 十 四 番 町 46	1	2	1	1	東 十 五 番 町 46	8	23	13	10
東 十 四 番 町 47	3	8	3	5	東 十 五 番 町 47	-	-	-	-
東 十 四 番 町 48	-	欠	番	-	東 十 五 番 町 48	-	欠	番	-
東 十 四 番 町 49	-	欠	番	-	東 十 五 番 町 49	4	9	4	5
東 十 四 番 町 50	-	欠	番	-	東 十 五 番 町 50	-	欠	番	-
東 十 四 番 町 51	-	-	-	-	東 十 五 番 町 51	10	28	16	12
東 十 四 番 町 52	-	-	-	-	東 十 五 番 町 52	-	欠	番	-
東 十 四 番 町 53	-	欠	番	-	東 十 五 番 町 53	17	42	21	21
東 十 四 番 町 54	4	8	5	3	東 十 五 番 町 54	-	欠	番	-
東 十 四 番 町 55	9	22	14	8	東 十 五 番 町 55	10	25	13	12
東 十 四 番 町 56	-	-	-	-	東 十 五 番 町 56	13	27	15	12
					東 十 五 番 町 57	12	27	12	15
					東 十 五 番 町 58	-	-	-	-

第7表 世帯数及び男女別人口 - 住居表示区域(街区)(続き)

地 域	世 帯 数	人 口			地 域	世 帯 数	人 口		
		総 数	男	女			総 数	男	女
東 十 六 番 町 総 数	115	266	137	129	東 二 十 一 番 町 総 数	359	756	363	393
東 十 六 番 町 1	14	31	18	13	東 二 十 一 番 町 1	10	24	7	17
東 十 六 番 町 2	-	-	-	-	東 二 十 一 番 町 2	4	10	4	6
東 十 六 番 町 3	-	-	-	-	東 二 十 一 番 町 3	3	8	3	5
東 十 六 番 町 4	-	-	-	-	東 二 十 一 番 町 4	-	欠	番	-
東 十 六 番 町 5	1	4	2	2	東 二 十 一 番 町 5	8	11	6	5
東 十 六 番 町 6	-	-	-	-	東 二 十 一 番 町 6	1	2	1	1
東 十 六 番 町 7	2	5	2	3	東 二 十 一 番 町 7	5	10	5	5
東 十 六 番 町 8	2	3	1	2	東 二 十 一 番 町 8	4	9	5	4
東 十 六 番 町 9	-	欠	番	-	東 二 十 一 番 町 9	-	欠	番	-
東 十 六 番 町 10	-	-	-	-	東 二 十 一 番 町 10	3	4	2	2
東 十 六 番 町 11	6	17	9	8	東 二 十 一 番 町 11	9	17	9	8
東 十 六 番 町 12	8	18	9	9	東 二 十 一 番 町 12	6	19	11	8
東 十 六 番 町 13	5	10	5	5	東 二 十 一 番 町 13	13	30	13	17
東 十 六 番 町 14	-	-	-	-	東 二 十 一 番 町 14	5	17	8	9
東 十 六 番 町 15	-	-	-	-	東 二 十 一 番 町 15	9	20	7	13
東 十 六 番 町 16	2	5	3	2	東 二 十 一 番 町 16	9	15	7	8
東 十 六 番 町 17	1	4	2	2	東 二 十 一 番 町 17	1	2	1	1
東 十 六 番 町 18	-	-	-	-	東 二 十 一 番 町 18	22	48	25	23
東 十 六 番 町 19	-	-	-	-	東 二 十 一 番 町 19	19	35	17	18
東 十 六 番 町 20	-	欠	番	-	東 二 十 一 番 町 20	15	28	16	12
東 十 六 番 町 21	-	-	-	-	東 二 十 一 番 町 21	36	79	40	39
東 十 六 番 町 22	10	18	9	9	東 二 十 一 番 町 22	22	38	17	21
東 十 六 番 町 23	-	-	-	-	東 二 十 一 番 町 23	13	33	12	21
東 十 六 番 町 24	1	1	0	1	東 二 十 一 番 町 24	20	46	26	20
東 十 六 番 町 25	-	-	-	-	東 二 十 一 番 町 25	42	138	64	74
東 十 六 番 町 26	-	-	-	-	東 二 十 一 番 町 26	15	17	8	9
東 十 六 番 町 27	1	4	3	1	東 二 十 一 番 町 27	22	31	14	17
東 十 六 番 町 28	-	欠	番	-	東 二 十 一 番 町 28	12	22	12	10
東 十 六 番 町 29	-	欠	番	-	東 二 十 一 番 町 29	4	9	6	3
東 十 六 番 町 30	-	欠	番	-	東 二 十 一 番 町 30	9	9	6	3
東 十 六 番 町 31	5	16	9	7	東 二 十 一 番 町 31	11	15	5	10
東 十 六 番 町 32	-	-	-	-	東 二 十 一 番 町 32	-	-	-	-
東 十 六 番 町 33	-	-	-	-	東 二 十 一 番 町 33	-	-	-	-
東 十 六 番 町 34	-	-	-	-	東 二 十 一 番 町 34	5	8	6	2
東 十 六 番 町 35	2	4	2	2	東 二 十 一 番 町 35	-	-	-	-
東 十 六 番 町 36	-	-	-	-	東 二 十 一 番 町 36	2	2	0	2
東 十 六 番 町 37	-	-	-	-	東 二 十 一 番 町 総 数	522	924	450	474
東 十 六 番 町 38	17	44	22	22	東 二 十 二 番 町 1	30	50	22	28
東 十 六 番 町 39	-	-	-	-	東 二 十 二 番 町 2	-	-	-	-
東 十 六 番 町 40	-	欠	番	-	東 二 十 二 番 町 3	7	16	8	8
東 十 六 番 町 41	5	20	11	9	東 二 十 二 番 町 4	-	欠	番	-
東 十 六 番 町 42	-	-	-	-	東 二 十 二 番 町 5	11	23	12	11
東 十 六 番 町 43	-	-	-	-	東 二 十 二 番 町 6	15	26	13	13
東 十 六 番 町 44	1	2	1	1	東 二 十 二 番 町 7	21	45	22	23
東 十 六 番 町 45	-	-	-	-	東 二 十 二 番 町 8	32	40	11	29
東 十 六 番 町 46	-	-	-	-	東 二 十 二 番 町 9	-	欠	番	-
東 十 六 番 町 47	-	-	-	-	東 二 十 二 番 町 10	18	28	14	14
東 十 六 番 町 48	-	-	-	-	東 二 十 二 番 町 11	31	43	22	21
東 十 六 番 町 49	-	欠	番	-	東 二 十 二 番 町 12	51	73	40	33
東 十 六 番 町 50	-	欠	番	-	東 二 十 二 番 町 13	27	65	32	33
東 十 六 番 町 51	17	34	20	14	東 二 十 二 番 町 14	11	27	11	16
東 十 六 番 町 52	15	26	9	17	東 二 十 二 番 町 15	24	47	24	23
東 十 六 番 町 53	-	-	-	-	東 二 十 二 番 町 16	21	33	17	16
東 十 六 番 町 54	-	-	-	-	東 二 十 二 番 町 17	8	11	5	6
東 十 六 番 町 55	-	-	-	-	東 二 十 二 番 町 18	19	32	13	19
東 十 六 番 町 56	-	-	-	-	東 二 十 二 番 町 19	29	50	20	30
東 十 六 番 町 57	-	-	-	-	東 二 十 二 番 町 20	11	22	10	12
東 十 六 番 町 58	-	-	-	-	東 二 十 二 番 町 21	33	75	38	37
東 十 六 番 町 59	-	-	-	-	東 二 十 二 番 町 22	26	60	29	31
東 十 六 番 町 60	-	-	-	-	東 二 十 二 番 町 23	13	24	15	9
					東 二 十 二 番 町 24	32	61	27	34
					東 二 十 二 番 町 25	16	29	15	14
					東 二 十 二 番 町 26	6	8	5	3
					東 二 十 二 番 町 27	14	19	13	6
					東 二 十 二 番 町 28	13	14	10	4
					東 二 十 二 番 町 29	-	-	-	-
					東 二 十 二 番 町 30	3	3	2	1

第7表 世帯数及び男女別人口 - 住居表示区域(街区)(続き)

地 域	世 帯 数	人 口			地 域	世 帯 数	人 口		
		総 数	男	女			総 数	男	女
東二十三番町総数	506	806	400	406	東二十四番町総数	511	1,035	504	531
東二十三番町1	7	14	7	7	東二十四番町1	1	6	2	4
東二十三番町2	31	49	25	24	東二十四番町2	19	43	18	25
東二十三番町3	10	21	10	11	東二十四番町3	21	49	24	25
東二十三番町4		欠	番		東二十四番町4		欠	番	
東二十三番町5	19	38	19	19	東二十四番町5	18	49	24	25
東二十三番町6	12	38	16	22	東二十四番町6	21	59	30	29
東二十三番町7	10	25	10	15	東二十四番町7	24	59	26	33
東二十三番町8	-	-	-	-	東二十四番町8	9	12	6	6
東二十三番町9		欠	番		東二十四番町9		欠	番	
東二十三番町10	23	30	15	15	東二十四番町10	20	55	26	29
東二十三番町11	36	67	29	38	東二十四番町11	5	6	2	4
東二十三番町12	14	25	11	14	東二十四番町12	22	44	29	15
東二十三番町13	5	12	8	4	東二十四番町13	7	16	7	9
東二十三番町14	24	41	20	21	東二十四番町14	12	23	12	11
東二十三番町15	15	24	8	16	東二十四番町15	11	27	11	16
東二十三番町16	2	4	3	1	東二十四番町16	10	19	10	9
東二十三番町17	19	22	12	10	東二十四番町17	21	34	18	16
東二十三番町18	15	40	22	18	東二十四番町18	12	14	10	4
東二十三番町19	24	34	13	21	東二十四番町19	8	21	10	11
東二十三番町20	33	49	22	27	東二十四番町20	12	15	6	9
東二十三番町21	12	15	9	6	東二十四番町21	9	16	9	7
東二十三番町22	18	21	13	8	東二十四番町22	9	18	6	12
東二十三番町23	9	9	7	2	東二十四番町23	28	59	31	28
東二十三番町24	8	9	5	4	東二十四番町24	13	26	10	16
東二十三番町25	9	9	5	4	東二十四番町25	21	30	12	18
東二十三番町26	8	11	3	8	東二十四番町26	25	41	20	21
東二十三番町27	30	32	18	14	東二十四番町27	9	13	6	7
東二十三番町28	23	44	24	20	東二十四番町28	4	6	3	3
東二十三番町29	23	25	15	10	東二十四番町29	18	26	9	17
東二十三番町30	15	17	11	6	東二十四番町30	17	44	24	20
東二十三番町31	15	21	12	9	東二十四番町31	5	9	4	5
東二十三番町32	13	28	15	13	東二十四番町32	8	14	5	9
東二十三番町33	12	19	7	12	東二十四番町33	3	8	4	4
東二十三番町34	7	8	4	4	東二十四番町34	7	12	7	5
東二十三番町35	5	5	2	3	東二十四番町35	8	15	9	6
					東二十四番町36	12	25	11	14
					東二十四番町37	3	5	3	2
					東二十四番町38	9	18	8	10
					東二十四番町39	1	4	1	3
					東二十四番町40	-	-	-	-
					東二十四番町41	1	1	1	0
					東二十四番町42		欠	番	
					東二十四番町43	5	9	5	4
					東二十四番町44	10	19	11	8
					東二十四番町45	8	23	11	12
					東二十四番町46	6	16	7	9
					東二十四番町47	11	12	7	5
					東二十四番町48	8	15	9	6
					東二十四番町49		欠	番	
					東二十四番町50	-	-	-	-

第7表 世帯数及び男女別人口 - 住居表示区域(街区)(続き)

地 域	世 帯 数	人 口			地 域	世 帯 数	人 口		
		総 数	男	女			総 数	男	女
西 一 番 町 総 数	395	796	367	429	西 四 番 町 総 数	380	806	373	433
西 一 番 町 1	18	34	16	18	西 四 番 町 1	32	53	24	29
西 一 番 町 2	17	33	16	17	西 四 番 町 2	16	39	19	20
西 一 番 町 3	14	35	20	15	西 四 番 町 3	62	134	61	73
西 一 番 町 4		欠	番		西 四 番 町 4	6	13	6	7
西 一 番 町 5	34	68	28	40	西 四 番 町 5	11	22	10	12
西 一 番 町 6	9	23	12	11	西 四 番 町 6	21	34	15	19
西 一 番 町 7	13	32	16	16	西 四 番 町 7	56	118	58	60
西 一 番 町 8	11	29	16	13	西 四 番 町 8	12	24	10	14
西 一 番 町 9	1	2	0	2	西 四 番 町 9	22	40	14	26
西 一 番 町 10	24	51	23	28	西 四 番 町 10	30	71	34	37
西 一 番 町 11	35	64	27	37	西 四 番 町 11	17	35	12	23
西 一 番 町 12	5	10	5	5	西 四 番 町 12	30	66	32	34
西 一 番 町 13	69	147	65	82	西 四 番 町 13	19	49	26	23
西 一 番 町 14	25	45	22	23	西 四 番 町 14	16	42	20	22
西 一 番 町 15	13	24	9	15	西 四 番 町 15	30	66	32	34
西 一 番 町 16	5	10	4	6	西 四 番 町 総 数	342	788	398	390
西 一 番 町 17	29	49	26	23	西 五 番 町 1	11	25	10	15
西 一 番 町 18	22	28	12	16	西 五 番 町 2	8	18	7	11
西 一 番 町 19	12	19	9	10	西 五 番 町 3	15	32	16	16
西 一 番 町 20	10	27	13	14	西 五 番 町 4	10	22	9	13
西 一 番 町 21	13	25	11	14	西 五 番 町 5	12	23	10	13
西 一 番 町 22	12	32	14	18	西 五 番 町 6	11	23	14	9
西 一 番 町 23	4	9	3	6	西 五 番 町 7	-	-	-	-
西 二 番 町 総 数	126	230	112	118	西 五 番 町 8	5	22	13	9
西 二 番 町 1	13	22	13	9	西 五 番 町 9	11	24	11	13
西 二 番 町 2	5	12	5	7	西 五 番 町 10	7	24	13	11
西 二 番 町 3	7	11	5	6	西 五 番 町 11	13	34	17	17
西 二 番 町 4	2	2	1	1	西 五 番 町 12	20	43	26	17
西 二 番 町 5	14	26	11	15	西 五 番 町 13	14	32	14	18
西 二 番 町 6	5	8	3	5	西 五 番 町 14	13	31	19	12
西 二 番 町 7	4	11	6	5	西 五 番 町 15	13	25	13	12
西 二 番 町 8	13	25	11	14	西 五 番 町 16	8	21	12	9
西 二 番 町 9	9	13	6	7	西 五 番 町 17	13	26	13	13
西 二 番 町 10	10	21	12	9	西 五 番 町 18	18	29	18	11
西 二 番 町 11	16	28	12	16	西 五 番 町 19	6	16	9	7
西 二 番 町 12	8	17	7	10	西 五 番 町 20	12	27	13	14
西 二 番 町 13	11	25	13	12	西 五 番 町 21	16	37	18	19
西 二 番 町 14	9	9	7	2	西 五 番 町 22	20	39	21	18
西 三 番 町 総 数	309	651	303	348	西 五 番 町 23	12	27	11	16
西 三 番 町 1	14	32	17	15	西 五 番 町 24	43	102	48	54
西 三 番 町 2	-	-	-	-	西 五 番 町 25		欠	欠	
西 三 番 町 3	-	-	-	-	西 五 番 町 26		欠	欠	
西 三 番 町 4	10	20	11	9	西 五 番 町 27		欠	欠	
西 三 番 町 5	17	35	18	17	西 五 番 町 28	17	50	28	22
西 三 番 町 6	-	-	-	-	西 五 番 町 29		欠	欠	
西 三 番 町 7	6	6	5	1	西 五 番 町 30	14	36	15	21
西 三 番 町 8	-	-	-	-	西 六 番 町 総 数	279	604	276	328
西 三 番 町 9		欠	欠		西 六 番 町 1	34	77	33	44
西 三 番 町 10		欠	欠		西 六 番 町 2	89	205	93	112
西 三 番 町 11		欠	欠		西 六 番 町 3	87	180	84	96
西 三 番 町 12		欠	欠		西 六 番 町 4	18	38	17	21
西 三 番 町 13		欠	欠		西 六 番 町 5	-	-	-	-
西 三 番 町 14	21	44	18	26	西 六 番 町 6	8	22	9	13
西 三 番 町 15	18	41	17	24	西 六 番 町 7	18	32	16	16
西 三 番 町 16	20	53	27	26	西 六 番 町 8	25	50	24	26
西 三 番 町 17	4	6	4	2					
西 三 番 町 18	29	60	26	34					
西 三 番 町 19	35	69	30	39					
西 三 番 町 20	56	122	60	62					
西 三 番 町 21	11	28	9	19					
西 三 番 町 22	15	31	13	18					
西 三 番 町 23	29	59	31	28					
西 三 番 町 24	24	45	17	28					

第7表 世帯数及び男女別人口 - 住居表示区域(街区)(続き)

地 域	世 帯 数	人 口			地 域	世 帯 数	人 口		
		総 数	男	女			総 数	男	女
西 十 一 番 町 総 数	813	1,944	930	1,014	西 十 二 番 町 総 数	201	396	195	201
西 十 一 番 町 1	76	180	74	106	西 十 二 番 町 1	9	13	9	4
西 十 一 番 町 2	30	58	25	33	西 十 二 番 町 2	14	38	19	19
西 十 一 番 町 3	24	45	22	23	西 十 二 番 町 3	23	33	14	19
西 十 一 番 町 4	6	16	7	9	西 十 二 番 町 4	10	23	10	13
西 十 一 番 町 5	18	34	15	19	西 十 二 番 町 5	12	20	6	14
西 十 一 番 町 6	12	31	15	16	西 十 二 番 町 6	-	-	-	-
西 十 一 番 町 7	10	22	10	12	西 十 二 番 町 7	18	52	21	31
西 十 一 番 町 8	13	31	15	16	西 十 二 番 町 8	7	17	10	7
西 十 一 番 町 9	15	24	14	10	西 十 二 番 町 9	20	35	14	21
西 十 一 番 町 10	9	22	11	11	西 十 二 番 町 10	16	26	9	17
西 十 一 番 町 11	13	30	12	18	西 十 二 番 町 11	15	36	20	16
西 十 一 番 町 12	16	36	17	19	西 十 二 番 町 12	-	-	-	-
西 十 一 番 町 13	16	48	21	27	西 十 二 番 町 13	-	-	-	-
西 十 一 番 町 14	11	28	13	15	西 十 二 番 町 14	-	-	-	-
西 十 一 番 町 15	12	36	14	22	西 十 二 番 町 15	2	8	3	5
西 十 一 番 町 16	13	37	15	22	西 十 二 番 町 16	5	20	9	11
西 十 一 番 町 17	13	31	15	16	西 十 二 番 町 17	2	3	2	1
西 十 一 番 町 18	13	32	15	17	西 十 二 番 町 18	17	30	18	12
西 十 一 番 町 19	12	35	17	18	西 十 二 番 町 19	31	42	31	11
西 十 一 番 町 20	17	33	13	20	西 十 二 番 町 20	-	-	-	-
西 十 一 番 町 21	17	34	17	17					
西 十 一 番 町 22	12	25	12	13					
西 十 一 番 町 23	14	28	17	11					
西 十 一 番 町 24	18	46	28	18					
西 十 一 番 町 25	9	37	19	18					
西 十 一 番 町 26	5	14	6	8					
西 十 一 番 町 27	6	12	7	5					
西 十 一 番 町 28	12	29	17	12					
西 十 一 番 町 29	12	28	12	16					
西 十 一 番 町 30	14	29	15	14					
西 十 一 番 町 31	19	51	28	23					
西 十 一 番 町 32	11	30	13	17					
西 十 一 番 町 33	17	42	20	22					
西 十 一 番 町 34	33	79	32	47					
西 十 一 番 町 35	15	28	11	17					
西 十 一 番 町 36	14	37	20	17					
西 十 一 番 町 37	13	39	18	21					
西 十 一 番 町 38	14	37	18	19					
西 十 一 番 町 39	14	37	19	18					
西 十 一 番 町 40	96	258	143	115					
西 十 一 番 町 41		欠	番						
西 十 一 番 町 42		欠	番						
西 十 一 番 町 43		欠	番						
西 十 一 番 町 44		欠	番						
西 十 一 番 町 45		欠	番						
西 十 一 番 町 46		欠	番						
西 十 一 番 町 47		欠	番						
西 十 一 番 町 48		欠	番						
西 十 一 番 町 49		欠	番						
西 十 一 番 町 50	-	-	-	-					
西 十 一 番 町 51	12	19	7	12					
西 十 一 番 町 52	16	40	19	21					
西 十 一 番 町 53	10	26	11	15					
西 十 一 番 町 54	16	31	16	15					
西 十 一 番 町 55	7	18	6	12					
西 十 一 番 町 56	12	19	9	10					
西 十 一 番 町 57	12	34	18	16					
西 十 一 番 町 58	14	28	12	16					

第7表 世帯数及び男女別人口 - 住居表示区域(街区)(続き)

地 域	世帯数	人 口			地 域	世帯数	人 口		
		総 数	男	女			総 数	男	女
西三十三番町総数	511	1,058	477	581	西十四番町総数	464	1,039	521	518
西三十三番町1	-	-	-	-	西十四番町1	-	-	-	-
西三十三番町2	-	-	-	-	西十四番町2	-	-	-	-
西三十三番町3	-	-	-	-	西十四番町3	-	-	-	-
西三十三番町4	4	8	4	4	西十四番町4	-	-	-	-
西三十三番町5	-	-	-	-	西十四番町5	13	35	19	16
西三十三番町6	-	-	-	-	西十四番町6	14	23	10	13
西三十三番町7	-	-	-	-	西十四番町7	9	22	10	12
西三十三番町8	-	-	-	-	西十四番町8	8	27	17	10
西三十三番町9	-	-	-	-	西十四番町9	22	欠	番	29
西三十三番町10	-	-	-	-	西十四番町10	6	11	5	6
西三十三番町11	-	-	-	-	西十四番町11	17	45	20	25
西三十三番町12	-	-	-	-	西十四番町12	9	18	10	8
西三十三番町13	-	-	-	-	西十四番町13	11	24	11	13
西三十三番町14	-	-	-	-	西十四番町14	8	23	12	11
西三十三番町15	-	-	-	-	西十四番町15	13	26	15	11
西三十三番町16	-	-	-	-	西十四番町16	8	17	9	8
西三十三番町17	-	-	-	-	西十四番町17	15	38	18	20
西三十三番町18	-	-	-	-	西十四番町18	11	22	9	13
西三十三番町19	-	-	-	-	西十四番町19	17	33	18	15
西三十三番町20	-	-	-	-	西十四番町20	-	-	-	-
西三十三番町21	-	-	-	-	西十四番町21	-	-	-	-
西三十三番町22	-	-	-	-	西十四番町22	-	-	-	-
西三十三番町23	-	-	-	-	西十四番町23	-	-	-	-
西三十三番町24	-	-	-	-	西十四番町24	-	-	-	-
西三十三番町25	13	26	11	15	西十四番町25	13	26	11	15
西三十三番町26	38	59	20	39	西十四番町26	12	19	12	7
西三十三番町27	14	25	11	14	西十四番町27	6	14	6	8
西三十三番町28	19	41	20	21	西十四番町28	18	40	20	20
西三十三番町29	21	48	25	23	西十四番町29	16	30	15	15
西三十三番町30	22	49	19	30	西十四番町30	6	15	8	7
西三十三番町31	18	44	21	23	西十四番町31	7	17	8	9
西三十三番町32	15	29	13	16	西十四番町32	19	35	18	17
西三十三番町33	21	44	22	22	西十四番町33	17	30	19	11
西三十三番町34	9	23	12	11	西十四番町34	21	60	27	33
西三十三番町35	16	38	20	18	西十四番町35	6	13	6	7
西三十三番町36	17	42	17	25	西十四番町36	21	43	24	19
西三十三番町37	17	40	18	22	西十四番町37	6	10	5	5
西三十三番町38	17	28	14	14	西十四番町38	6	18	12	6
西三十三番町39	14	31	15	16	西十四番町39	11	23	10	13
西三十三番町40	11	23	11	12	西十四番町40	7	13	7	6
西三十三番町41	12	25	12	13	西十四番町41	13	22	11	11
西三十三番町42	14	32	18	14	西十四番町42	欠	番	30	38
西三十三番町43	8	22	11	11	西十四番町43	27	68	7	8
西三十三番町44	7	16	6	10	西十四番町44	9	15	7	8
西三十三番町45	7	14	7	7	西十四番町45	11	30	16	14
西三十三番町46	3	7	3	4	西十四番町46	5	11	5	6
西三十三番町47	5	10	6	4	西十四番町47	16	42	21	21
西三十三番町48	13	27	14	13	西十四番町48	5	12	3	9
西三十三番町49	8	14	7	7	西十四番町49	欠	番	8	10
西三十三番町50	8	14	3	11	西十四番町50	5	18	8	10
西三十三番町51	8	16	7	9					
西三十三番町52	11	21	12	9					
西三十三番町53	16	28	14	14					
西三十三番町54	9	20	6	14					
西三十三番町55	7	14	8	6					
西三十三番町56	18	38	12	26					
西三十三番町57	14	24	10	14					
西三十三番町58	4	8	3	5					
西三十三番町59	11	21	6	15					
西三十三番町60	10	31	15	16					
西三十三番町61	5	9	5	4					
西三十三番町62	16	30	13	17					
西三十三番町63	11	19	6	13					



第7表 世帯数及び男女別人口 - 住居表示区域(街区)(続き)

地 域	世 帯 数	人 口			地 域	世 帯 数	人 口		
		総 数	男	女			総 数	男	女
西 十 五 番 町 総 数	441	1,022	490	532	西 十 六 番 町 総 数	384	909	428	481
西 十 五 番 町 1	23	47	16	31	西 十 六 番 町 1	37	76	39	37
西 十 五 番 町 2	31	63	30	33	西 十 六 番 町 2	23	48	18	30
西 十 五 番 町 3	-	-	-	-	西 十 六 番 町 3	24	65	30	35
西 十 五 番 町 4	-	-	-	-	西 十 六 番 町 4	-	欠	番	-
西 十 五 番 町 5	27	63	32	31	西 十 六 番 町 5	9	24	12	12
西 十 五 番 町 6	5	12	7	5	西 十 六 番 町 6	18	46	21	25
西 十 五 番 町 7	13	40	24	16	西 十 六 番 町 7	8	23	9	14
西 十 五 番 町 8	10	21	11	10	西 十 六 番 町 8	15	35	17	18
西 十 五 番 町 9	-	-	-	-	西 十 六 番 町 9	-	欠	番	-
西 十 五 番 町 10	16	32	15	17	西 十 六 番 町 10	34	75	38	37
西 十 五 番 町 11	16	35	15	20	西 十 六 番 町 11	16	34	17	17
西 十 五 番 町 12	33	76	35	41	西 十 六 番 町 12	11	24	13	11
西 十 五 番 町 13	19	46	20	26	西 十 六 番 町 13	12	19	8	11
西 十 五 番 町 14	12	34	17	17	西 十 六 番 町 14	3	9	4	5
西 十 五 番 町 15	-	-	-	-	西 十 六 番 町 15	11	31	17	14
西 十 五 番 町 16	18	44	27	17	西 十 六 番 町 16	-	-	-	-
西 十 五 番 町 17	10	24	10	14	西 十 六 番 町 17	14	28	12	16
西 十 五 番 町 18	5	11	5	6	西 十 六 番 町 18	15	34	15	19
西 十 五 番 町 19	9	19	12	7	西 十 六 番 町 19	25	70	35	35
西 十 五 番 町 20	4	14	4	10	西 十 六 番 町 20	5	16	6	10
西 十 五 番 町 21	1	4	2	2	西 十 六 番 町 21	17	44	20	24
西 十 五 番 町 22	6	14	6	8	西 十 六 番 町 22	-	-	-	-
西 十 五 番 町 23	18	47	21	26	西 十 六 番 町 23	-	-	-	-
西 十 五 番 町 24	1	3	1	2	西 十 六 番 町 24	17	37	16	21
西 十 五 番 町 25	9	15	6	9	西 十 六 番 町 25	11	28	13	15
西 十 五 番 町 26	22	52	27	25	西 十 六 番 町 26	12	29	14	15
西 十 五 番 町 27	9	19	8	11	西 十 六 番 町 27	5	8	5	3
西 十 五 番 町 28	6	12	3	9	西 十 六 番 町 28	11	33	15	18
西 十 五 番 町 29	7	18	8	10	西 十 六 番 町 29	7	14	5	9
西 十 五 番 町 30	8	18	9	9	西 十 六 番 町 30	13	29	14	15
西 十 五 番 町 31	9	23	11	12	西 十 六 番 町 31	4	12	6	6
西 十 五 番 町 32	11	28	15	13	西 十 六 番 町 32	6	16	8	8
西 十 五 番 町 33	9	18	9	9	西 十 六 番 町 33	1	2	1	1
西 十 五 番 町 34	9	22	10	12					
西 十 五 番 町 35	12	27	13	14					
西 十 五 番 町 36	7	15	6	9					
西 十 五 番 町 37	7	19	10	9					
西 十 五 番 町 38	10	21	11	10					
西 十 五 番 町 39	1	3	1	2					
西 十 五 番 町 40	7	13	5	8					
西 十 五 番 町 41	11	23	12	11					
西 十 五 番 町 42	-	-	-	-					
西 十 五 番 町 43	10	27	16	11					

第7表 世帯数及び男女別人口 - 住居表示区域(街区)(続き)

地 域	世 帯 数	人 口			地 域	世 帯 数	人 口		
		総 数	男	女			総 数	男	女
西二十一番町総数	788	1,836	883	953	西二十二番町総数	857	1,795	784	1,011
西二十一番町1	-	-	-	-	西二十二番町1	10	32	17	15
西二十一番町2	-	-	-	-	西二十二番町2	15	23	11	12
西二十一番町3	-	-	-	-	西二十二番町3	15	32	11	21
西二十一番町4	-	欠	番	-	西二十二番町4	14	25	12	13
西二十一番町5	9	23	11	12	西二十二番町5	30	57	29	28
西二十一番町6	9	23	8	15	西二十二番町6	28	65	30	35
西二十一番町7	5	11	6	5	西二十二番町7	9	18	7	11
西二十一番町8	16	39	21	18	西二十二番町8	20	56	31	25
西二十一番町9	-	欠	番	-	西二十二番町9	24	48	22	26
西二十一番町10	6	12	6	6	西二十二番町10	6	11	5	6
西二十一番町11	8	13	6	7	西二十二番町11	18	47	22	25
西二十一番町12	10	26	11	15	西二十二番町12	-	-	-	-
西二十一番町13	1	4	3	1	西二十二番町13	15	27	11	16
西二十一番町14	12	27	13	14	西二十二番町14	15	32	12	20
西二十一番町15	14	35	13	22	西二十二番町15	-	欠	番	-
西二十一番町16	12	25	13	12	西二十二番町16	-	-	-	-
西二十一番町17	10	29	12	17	西二十二番町17	-	-	-	-
西二十一番町18	10	22	11	11	西二十二番町18	-	-	-	-
西二十一番町19	12	32	20	12	西二十二番町19	26	61	28	33
西二十一番町20	15	38	17	21	西二十二番町20	20	45	22	23
西二十一番町21	13	39	17	22	西二十二番町21	-	-	-	-
西二十一番町22	11	22	9	13	西二十二番町22	17	43	19	24
西二十一番町23	15	26	18	8	西二十二番町23	27	54	24	30
西二十一番町24	20	47	19	28	西二十二番町24	2	3	1	2
西二十一番町25	13	31	16	15	西二十二番町25	18	44	21	23
西二十一番町26	17	31	20	11	西二十二番町26	25	53	22	31
西二十一番町27	24	59	26	33	西二十二番町27	14	35	16	19
西二十一番町28	7	18	8	10	西二十二番町28	2	6	4	2
西二十一番町29	21	40	24	16	西二十二番町29	17	39	17	22
西二十一番町30	6	11	7	4	西二十二番町30	20	39	16	23
西二十一番町31	2	2	2	0	西二十二番町31	10	23	10	13
西二十一番町32	23	57	25	32	西二十二番町32	12	35	13	22
西二十一番町33	4	8	4	4	西二十二番町33	16	33	13	20
西二十一番町34	17	43	23	20	西二十二番町34	14	26	8	18
西二十一番町35	8	23	12	11	西二十二番町35	16	27	15	12
西二十一番町36	11	26	11	15	西二十二番町36	19	40	16	24
西二十一番町37	14	24	13	11	西二十二番町37	12	24	9	15
西二十一番町38	18	47	22	25	西二十二番町38	19	51	23	28
西二十一番町39	10	19	9	10	西二十二番町39	23	47	18	29
西二十一番町40	-	-	-	-	西二十二番町40	22	26	7	19
西二十一番町41	18	37	20	17	西二十二番町41	13	17	6	11
西二十一番町42	-	欠	番	-	西二十二番町42	30	32	7	25
西二十一番町43	18	45	18	27	西二十二番町43	23	62	33	29
西二十一番町44	16	32	16	16	西二十二番町44	38	86	35	51
西二十一番町45	9	19	9	10	西二十二番町45	45	96	43	53
西二十一番町46	14	23	10	13	西二十二番町46	-	欠	番	-
西二十一番町47	18	37	17	20	西二十二番町47	8	15	7	8
西二十一番町48	25	56	26	30	西二十二番町48	54	94	37	57
西二十一番町49	-	欠	番	-	西二十二番町49	50	110	50	60
西二十一番町50	10	31	15	16	西二十二番町50	-	欠	番	-
西二十一番町51	1	2	2	0	西二十二番町51	26	56	24	32
西二十一番町52	14	37	19	18					
西二十一番町53	43	93	41	52					
西二十一番町54	19	54	26	28					
西二十一番町55	6	18	9	9					
西二十一番町56	11	27	11	16					
西二十一番町57	13	32	16	16					
西二十一番町58	23	45	18	27					
西二十一番町59	12	26	11	15					
西二十一番町60	-	-	-	-					
西二十一番町61	1	5	3	2					
西二十一番町62	29	88	43	45					
西二十一番町63	20	58	26	32					
西二十一番町64	16	43	22	21					
西二十一番町65	2	3	1	2					
西二十一番町66	7	13	6	7					
西二十一番町67	18	26	15	11					
西二十一番町68	9	20	11	9					
西二十一番町69	13	34	16	18					

第7表 世帯数及び男女別人口 - 住居表示区域(街区)(続き)

地 域	世 帯 数	人 口			地 域	世 帯 数	人 口		
		総 数	男	女			総 数	男	女
西二十三番町総数	674	1,456	685	771	元町西一丁目総数	168	367	175	192
西二十三番町1	65	80	40	40	元町西一丁目1	23	40	18	22
西二十三番町2	6	16	6	10	元町西一丁目2	19	35	19	16
西二十三番町3	19	42	19	23	元町西一丁目3	10	20	9	11
西二十三番町4		欠	番		元町西一丁目4		欠	番	
西二十三番町5	21	34	14	20	元町西一丁目5	20	44	18	26
西二十三番町6	14	32	13	19	元町西一丁目6	17	44	19	25
西二十三番町7	8	21	9	12	元町西一丁目7	11	29	13	16
西二十三番町8	13	21	9	12	元町西一丁目8	11	29	14	15
西二十三番町9		欠	番		元町西一丁目9		欠	番	
西二十三番町10	26	57	26	31	元町西一丁目10	2	6	4	2
西二十三番町11	28	66	33	33	元町西一丁目11	7	18	9	9
西二十三番町12	19	50	22	28	元町西一丁目12	6	15	7	8
西二十三番町13	26	66	34	32	元町西一丁目13	37	73	35	38
西二十三番町14	15	31	15	16	元町西一丁目14	5	14	10	4
西二十三番町15	18	39	20	19	元町西二丁目総数	210	482	235	247
西二十三番町16	14	33	16	17	元町西二丁目1	8	16	8	8
西二十三番町17	6	14	5	9	元町西二丁目2	14	34	15	19
西二十三番町18	14	26	13	13	元町西二丁目3	26	55	28	27
西二十三番町19	19	45	25	20	元町西二丁目4		欠	番	
西二十三番町20	14	34	16	18	元町西二丁目5	31	60	35	25
西二十三番町21	4	9	3	6	元町西二丁目6	16	32	15	17
西二十三番町22	13	32	16	16	元町西二丁目7	5	9	4	5
西二十三番町23	13	30	14	16	元町西二丁目8	41	95	41	54
西二十三番町24	15	38	14	24	元町西二丁目9		欠	番	
西二十三番町25	-	-	-	-	元町西二丁目10	19	58	26	32
西二十三番町26	-	-	-	-	元町西二丁目11	15	39	19	20
西二十三番町27	-	-	-	-	元町西二丁目12	18	30	15	15
西二十三番町28	-	-	-	-	元町西二丁目13	17	54	29	25
西二十三番町29	-	-	-	-	元町西三丁目総数	148	331	158	173
西二十三番町30	12	21	9	12	元町西三丁目1	24	53	22	31
西二十三番町31	10	28	15	13	元町西三丁目2	8	20	13	7
西二十三番町32	2	3	1	2	元町西三丁目3	14	26	10	16
西二十三番町33	11	22	11	11	元町西三丁目4		欠	番	
西二十三番町34	14	28	12	16	元町西三丁目5	18	38	20	18
西二十三番町35	12	25	10	15	元町西三丁目6	22	43	20	23
西二十三番町36	3	5	3	2	元町西三丁目7	19	44	21	23
西二十三番町37	13	24	9	15	元町西三丁目8	8	16	8	8
西二十三番町38	10	22	8	14	元町西三丁目9		欠	番	
西二十三番町39	17	29	13	16	元町西三丁目10	16	49	26	23
西二十三番町40	12	30	14	16	元町西三丁目11	7	17	6	11
西二十三番町41	10	27	14	13	元町西三丁目12	12	25	12	13
西二十三番町42		欠	番		元町西四丁目総数	75	167	76	91
西二十三番町43	3	13	6	7	元町西四丁目1	2	4	2	2
西二十三番町44	10	25	13	12	元町西四丁目2	5	10	4	6
西二十三番町45	14	49	22	27	元町西四丁目3	4	9	3	6
西二十三番町46	18	36	15	21	元町西四丁目4		欠	番	
西二十三番町47	3	9	4	5	元町西四丁目5	8	12	4	8
西二十三番町48	7	15	9	6	元町西四丁目6	18	35	15	20
西二十三番町49		欠	番		元町西四丁目7	12	29	13	16
西二十三番町50	3	5	2	3	元町西四丁目8	17	43	21	22
西二十三番町51	-	-	-	-	元町西四丁目9		欠	番	
西二十三番町52	-	-	-	-	元町西四丁目10	2	6	4	2
西二十三番町53	-	-	-	-	元町西四丁目11	5	15	8	7
西二十三番町54	-	-	-	-	元町西四丁目12	2	4	2	2
西二十三番町55	17	32	16	16					
西二十三番町56	14	30	15	15					
西二十三番町57	21	44	24	20					
西二十三番町58	24	61	31	30					
西二十三番町59	16	38	19	19					
西二十三番町60	8	19	8	11					

第7表 世帯数及び男女別人口 - 住居表示区域(街区)(続き)

地 域	世 帯 数	人 口			地 域	世 帯 数	人 口		
		総 数	男	女			総 数	男	女
元町西五丁目総数	148	375	184	191	元町東三丁目総数	57	111	56	55
元町西五丁目1	-	-	-	-	元町東三丁目1	17	27	14	13
元町西五丁目2	3	8	4	4	元町東三丁目2	27	54	31	23
元町西五丁目3	29	87	43	44	元町東三丁目3	1	1	0	1
元町西五丁目4		欠	番		元町東三丁目4		欠	番	
元町西五丁目5	10	20	7	13	元町東三丁目5	11	27	10	17
元町西五丁目6	14	45	23	22	元町東三丁目6	-	-	-	-
元町西五丁目7	4	11	5	6	元町東三丁目7	1	2	1	1
元町西五丁目8	14	37	18	19	元町東三丁目総数	182	392	171	221
元町西五丁目9		欠	番		元町東四丁目1	13	32	13	19
元町西五丁目10	17	40	22	18	元町東四丁目2	10	21	9	12
元町西五丁目11	1	3	2	1	元町東四丁目3	11	25	12	13
元町西五丁目12	-	-	-	-	元町東四丁目4		欠	番	
元町西五丁目13	8	21	9	12	元町東四丁目5	10	26	12	14
元町西五丁目14	4	9	3	6	元町東四丁目6	8	14	6	8
元町西五丁目15	25	50	26	24	元町東四丁目7	23	51	25	26
元町西五丁目16	12	26	12	14	元町東四丁目8	-	-	-	-
元町西五丁目17	2	6	4	2	元町東四丁目9		欠	番	
元町西五丁目18	1	1	0	1	元町東四丁目10	11	33	15	18
元町西五丁目19	-	-	-	-	元町東四丁目11	29	44	9	35
元町西五丁目20	4	11	6	5	元町東四丁目12	-	-	-	-
元町西六丁目総数	75	163	80	83	元町東四丁目13		欠	番	
元町西六丁目1	9	19	9	10	元町東四丁目14	9	15	8	7
元町西六丁目2	-	-	-	-	元町東四丁目15	23	32	13	19
元町西六丁目3	4	8	4	4	元町東四丁目16	22	62	26	36
元町西六丁目4		欠	番		元町東四丁目17	13	37	23	14
元町西六丁目5	10	22	11	11	元町東五丁目総数	163	352	170	182
元町西六丁目6	4	9	3	6	元町東五丁目1	8	17	11	6
元町西六丁目7	-	-	-	-	元町東五丁目2	23	43	23	20
元町西六丁目8	15	36	17	19	元町東五丁目3	8	21	9	12
元町西六丁目9		欠	番		元町東五丁目4		欠	番	
元町西六丁目10	-	-	-	-	元町東五丁目5	26	64	25	39
元町西六丁目11	6	11	8	3	元町東五丁目6	19	54	26	28
元町西六丁目12	-	-	-	-	元町東五丁目7	-	-	-	-
元町西六丁目13	14	32	17	15	元町東五丁目8	6	16	7	9
元町西六丁目14	13	26	11	15	元町東五丁目9		欠	番	
元町東一丁目総数	75	134	66	68	元町東五丁目10	3	8	5	3
元町東一丁目1	2	3	1	2	元町東五丁目11	28	42	20	22
元町東一丁目2	2	4	2	2	元町東五丁目12	29	52	28	24
元町東一丁目3	9	17	7	10	元町東五丁目13	-	-	-	-
元町東一丁目4		欠	番		元町東五丁目14	2	2	2	0
元町東一丁目5	2	5	3	2	元町東五丁目15	2	7	4	3
元町東一丁目6	-	-	-	-	元町東五丁目16	6	17	6	11
元町東一丁目7		欠	番		元町東五丁目17	3	9	4	5
元町東一丁目8	1	2	1	1	元町東五丁目総数	143	328	153	175
元町東一丁目9		欠	番		元町東一丁目1	11	21	12	9
元町東一丁目10		欠	番		元町東一丁目2	8	17	7	10
元町東一丁目11	19	21	11	10	元町東一丁目3	2	6	2	4
元町東一丁目12	13	28	14	14	元町東一丁目4		欠	番	
元町東一丁目13	2	4	3	1	元町東一丁目5	14	35	19	16
元町東一丁目14	10	25	11	14	元町東一丁目6	-	-	-	-
元町東一丁目15	-	-	-	-	元町東一丁目7	5	9	3	6
元町東一丁目16		欠	番		元町東一丁目8	5	15	7	8
元町東一丁目17	15	25	13	12	元町東一丁目9		欠	番	
元町東二丁目総数	235	515	248	267	元町東一丁目10	-	-	-	-
元町東二丁目1	16	38	17	21	元町東一丁目11	7	16	7	9
元町東二丁目2	10	24	13	11	元町東一丁目12	11	27	9	18
元町東二丁目3	19	35	17	18	元町東一丁目13	3	5	3	2
元町東二丁目4		欠	番		元町東一丁目14	6	15	6	9
元町東二丁目5	19	41	21	20	元町東一丁目15	9	27	16	11
元町東二丁目6	33	57	24	33	元町東一丁目16	20	39	16	23
元町東二丁目7	18	42	22	20	元町東一丁目17	19	53	26	27
元町東二丁目8	19	46	23	23	元町東一丁目18	16	33	16	17
元町東二丁目9		欠	番		元町東一丁目19	7	10	4	6
元町東二丁目10	16	31	15	16					
元町東二丁目11	30	59	33	26					
元町東二丁目12	3	8	4	4					
元町東二丁目13	11	28	14	14					
元町東二丁目14	15	41	15	26					
元町東二丁目15	6	11	7	4					
元町東二丁目16	20	54	23	31					

第7表 世帯数及び男女別人口 - 住居表示区域(街区)(続き)

地 域	世 帯 数	人 口		
		総 数	男	女
ひがしの二丁目総数	347	838	395	443
ひがしの二丁目 1	24	79	44	35
ひがしの二丁目 2		欠	番	
ひがしの二丁目 3		欠	番	
ひがしの二丁目 4		欠	番	
ひがしの二丁目 5	17	41	21	20
ひがしの二丁目 6	6	13	7	6
ひがしの二丁目 7	11	19	7	12
ひがしの二丁目 8	13	30	14	16
ひがしの二丁目 9		欠	番	
ひがしの二丁目 10	12	23	10	13
ひがしの二丁目 11	10	23	9	14
ひがしの二丁目 12	11	28	12	16
ひがしの二丁目 13	17	41	16	25
ひがしの二丁目 14	17	45	23	22
ひがしの二丁目 15	16	35	16	19
ひがしの二丁目 16	13	26	13	13
ひがしの二丁目 17	14	32	13	19
ひがしの二丁目 18	19	45	19	26
ひがしの二丁目 19	16	32	13	19
ひがしの二丁目 20	5	10	4	6
ひがしの二丁目 21	15	32	16	16
ひがしの二丁目 22	13	40	21	19
ひがしの二丁目 23	13	21	11	10
ひがしの二丁目 24	7	18	8	10
ひがしの二丁目 25	20	66	30	36
ひがしの二丁目 26	13	26	13	13
ひがしの二丁目 27	13	38	21	17
ひがしの二丁目 28	14	31	14	17
ひがしの二丁目 29	11	26	12	14
ひがしの二丁目 30	7	18	8	10
一本木沢一丁目総数	123	306	156	150
一本木沢一丁目 1	-	-	-	-
一本木沢一丁目 2	12	33	18	15
一本木沢一丁目 3	32	90	46	44
一本木沢一丁目 4		欠	番	
一本木沢一丁目 5	15	27	13	14
一本木沢一丁目 6	19	53	29	24
一本木沢一丁目 7	2	4	2	2
一本木沢一丁目 8	18	40	19	21
一本木沢一丁目 9		欠	番	
一本木沢一丁目 10	12	35	17	18
一本木沢一丁目 11	13	24	12	12
一本木沢二丁目総数	58	138	66	72
一本木沢二丁目 1	13	34	18	16
一本木沢二丁目 2	10	21	9	12
一本木沢二丁目 3	6	20	11	9
一本木沢二丁目 4		欠	番	
一本木沢二丁目 5	5	13	6	7
一本木沢二丁目 6	13	21	10	11
一本木沢二丁目 7	11	29	12	17

第8表 世帯数及び男女別人口 - 大字(字)

地 域	世 帯 数	人 口			地 域	世 帯 数	人 口		
		総 数	男	女			総 数	男	女
大 字 総 数	11,743	28,266	13,694	14,572	大 字 切 田 総 数	330	833	404	429
大 字 三 本 木 総 数	4,586	10,703	5,179	5,524	大 字 明 雨 戸 池	1	3	2	1
字 一 本 木 沢 吉	376	908	448	460	字 雨 根 下	-	-	-	-
字 稻 牛 泊 平	426	1,065	515	550	字 雨 家 長 ノ	-	-	-	-
字 上 北 平 手	129	279	133	146	字 岩 岩 ノ	-	-	-	-
字 倉 佐 井 幅	349	806	381	425	字 牛 谷 沢	5	19	9	10
字 里 井 ノ 幅	-	-	-	-	字 生 大 沢	-	-	-	-
字 下 川 原	69	162	78	84	字 大 谷 畑	2	5	4	1
字 下 千 歳 平	252	465	225	240	字 折 方 平	-	-	-	-
字 中 森 森	8	22	11	11	字 上 上 平	-	-	-	-
字 並 木 西	398	920	426	494	字 上 上 原	2	5	3	2
字 西 金 小 崎	310	780	398	382	字 上 上 館	-	-	-	-
字 野 小 崎	17	49	20	29	字 上 川 原	7	22	12	10
字 東 小 金 遠	393	1,022	533	489	字 北 ノ 沢	-	-	-	-
字 間 矢 赤 沼 総	208	258	133	125	字 久 小 森	13	30	15	15
大 字 明 姥 川 川	98	227	107	120	字 後 繁 下	1	2	1	1
字 上 川 原	193	461	234	227	字 下 下 平	6	22	10	12
字 上 下 田 川	78	200	96	104	字 関 堰 外	-	-	-	-
字 下 寺 沼	25	67	31	36	字 外 久 ノ	-	-	-	-
字 前 向 川 川	315	789	374	415	字 平 滝 田	9	25	14	11
字 芳 和 田 表	31	87	43	44	字 豊 泥 ノ	-	-	-	-
	-	-	-	-	字 中 長 夏 間 沼	9	25	14	11
	11	27	12	15	字 野 野 ノ	47	103	56	47
	7	22	10	12	字 八 半 日 姫	1	1	0	1
	177	416	196	220	字 古 堀 前	10	18	9	9
	2	3	2	1	字 見 三 南	11	25	11	14
	42	104	50	54	字 南 向 谷 横	42	93	49	44
	11	28	11	17	字 向 保 沢	-	-	-	-
	29	87	44	43	字 林 沢 代	16	32	15	17
	-	-	-	-	字 代 川 木	26	59	26	33
	5	15	6	9	字 保 敷 沢	3	6	4	2
					字 木 平 森	11	35	17	18
					字 月 平 保	19	55	24	31
					字 池 月 居	8	25	11	14
					字 鹿 野 熊	-	-	-	-
					字 地 世 又	3	4	1	3
					字 上 原 田	17	48	24	24
					字 道	-	-	-	-
					字 道	-	-	-	-
					字 道	-	-	-	-
					字 道	2	5	4	1
					字 道	3	5	2	3
					字 道	7	26	11	15
					字 道	-	-	-	-
					字 道	6	14	5	9
					字 道	5	13	6	7
					字 道	-	-	-	-
					字 道	-	-	-	-
					字 道	10	29	9	20
					字 道	-	-	-	-
					字 道	-	-	-	-
					字 道	9	22	13	9
					字 道	17	48	23	25
					字 道	11	34	14	20

第8表 世帯数及び男女別人口 - 大字(字)(続き)

地 域	世 帯 数	人 口			地 域	世 帯 数	人 口		
		総 数	男	女			総 数	男	女
大字深持総	604	1,467	677	790	大字洞内総	873	2,109	983	1,126
字相明	1	2	1	1	字芦家	13	38	16	22
字字家ノ	7	16	7	9	字上ノ	10	30	14	16
字字家ノ	-	-	-	-	字字家ノ	8	27	13	14
字字家ノ	2	6	4	2	字字家ノ	7	20	10	10
字字家ノ	17	39	19	20	字字家ノ	244	507	216	291
字字家ノ	-	-	-	-	字字家ノ	-	-	-	-
字字家ノ	6	20	7	13	字字家ノ	211	452	220	232
字字家ノ	-	-	-	-	字字家ノ	-	-	-	-
字字家ノ	1	2	1	1	字字家ノ	6	17	8	9
字字家ノ	5	11	5	6	字字家ノ	-	-	-	-
字字家ノ	4	12	9	3	字字家ノ	24	50	24	26
字字家ノ	2	4	2	2	字字家ノ	11	32	16	16
字字家ノ	-	-	-	-	字字家ノ	-	-	-	-
字字家ノ	11	24	11	13	字字家ノ	10	42	21	21
字字家ノ	5	14	7	7	字字家ノ	19	64	30	34
字字家ノ	4	11	6	5	字字家ノ	15	37	18	19
字字家ノ	8	20	11	9	字字家ノ	11	30	13	17
字字家ノ	-	-	-	-	字字家ノ	-	-	-	-
字字家ノ	31	76	41	35	字字家ノ	7	23	14	9
字字家ノ	6	15	7	8	字字家ノ	41	108	45	63
字字家ノ	2	4	2	2	字字家ノ	3	8	4	4
字字家ノ	1	1	0	1	字字家ノ	18	46	24	22
字字家ノ	6	16	8	8	字字家ノ	-	-	-	-
字字家ノ	14	39	18	21	字字家ノ	1	2	1	1
字字家ノ	16	66	26	40	字字家ノ	1	1	1	0
字字家ノ	35	112	59	53	字字家ノ	1	2	1	1
字字家ノ	15	43	24	19	字字家ノ	10	31	17	14
字字家ノ	49	117	55	62	字字家ノ	6	16	9	7
字字家ノ	-	-	-	-	字字家ノ	7	7	3	4
字字家ノ	13	51	22	29	字字家ノ	40	100	45	55
字字家ノ	14	31	15	16	字字家ノ	2	3	1	2
字字家ノ	-	-	-	-	字字家ノ	28	85	41	44
字字家ノ	4	8	2	6	字字家ノ	-	-	-	-
字字家ノ	124	147	42	105	字字家ノ	-	-	-	-
字字家ノ	86	250	121	129	字字家ノ	54	149	74	75
字字家ノ	1	1	1	0	字字家ノ	5	17	8	9
字字家ノ	24	58	27	31	字字家ノ	21	62	27	35
字字家ノ	17	38	19	19	字字家ノ	-	-	-	-
字字家ノ	5	14	7	7	字字家ノ	-	-	-	-
字字家ノ	6	23	12	11	字字家ノ	-	-	-	-
字字家ノ	53	151	66	85	字字家ノ	28	70	32	38
字字家ノ	9	25	13	12	字字家ノ	-	-	-	-
					字字家ノ	11	33	17	16

第8表 世帯数及び男女別人口 - 大字(字) (続き)

地 域	世 帯 数	人 口			地 域	世 帯 数	人 口		
		総 数	男	女			総 数	男	女
大字大 沢田 総 数	362	961	480	481	大字相坂 総 数	1,632	3,997	1,930	2,067
字有池 信ノ	3	7	5	2	字石相 畑	-	-	-	-
字字芋 久保	8	19	10	9	字字落 坂	155	443	219	224
字字牛 鍵	21	57	26	31	字字上 鴨	-	-	-	-
字字姥 懐ノ	28	84	39	45	字字上 前川	1	3	2	1
字字大 沢	3	6	4	2	字字上 小川	-	-	-	-
字字大 下	23	80	40	40	字字下 夕川	406	927	449	478
字字大 開	22	59	26	33	字字下 鴨	-	-	-	-
字字大 洞	-	-	-	-	字字下 前川	2	3	3	0
字字北 野	67	156	79	77	字字白 清	412	1,007	473	534
字字久 根ノ	1	5	3	2	字字高 見	320	724	344	380
字字小 下	1	1	0	1	字字高 見	130	352	167	185
字字左 ノ	13	30	14	16	字字長 輪	7	23	12	11
字字下 下	-	-	-	-	字字長 輪	79	221	111	110
字字下 下	24	59	30	29	字字箕 輪	1	1	1	0
字字李 毛	12	36	18	18	字字六 日	94	229	118	111
字字著 前	3	7	5	2	字字六 日	9	24	11	13
字字外 前	10	30	15	15	字字六 日	-	-	-	-
字字長 久	-	-	-	-	字字向 切	-	-	-	-
字字鍋 橋	3	9	4	5	字字向 切	14	37	19	18
字字葉 ノ	25	84	45	39	字字若 狭	-	-	-	-
字字早 木	3	6	2	4	大字藤島 総 数	-	-	-	-
字字前 馬	9	34	16	18	字字明 工	210	504	255	249
大字上 洗	65	138	72	66	字字右 門	-	-	-	-
大字下 立	18	54	27	27	字字内 山	-	-	-	-
大字押 沼	20	49	21	28	字字大 久	-	-	-	-
字字小 立	9	24	10	14	字字角 倉	-	-	-	-
字字中 堤	11	25	11	14	字字頭 久	10	20	9	11
字字猫 燒	52	164	73	91	字字上 野	-	-	-	-
字字山 ノ	-	-	-	-	字字上 川	3	7	2	5
大字八斗 沢 総 数	17	54	25	29	字字上 野	1	1	0	1
字字家 伊	21	75	34	41	字字小 狐	6	18	8	10
字字伊 大	11	30	11	19	字字小 妻	7	19	10	9
字字砂 八	2	4	2	2	字字小 境	7	15	8	7
字字林 林	233	590	303	287	字字小 坂	23	61	33	28
大字豊ケ 岡 総 数	142	360	190	170	字字小 境	5	19	9	10
字字豊 ケ	22	62	30	32	字字坂 ノ	5	8	4	4
字字八 斗	-	-	-	-	字字下 野	2	3	1	2
字字林 林	61	146	74	72	字字下 野	-	-	-	-
字字豊 ケ	6	14	6	8	字字蛇 着	8	13	7	6
大字豊 ケ	2	8	3	5	字字前 山	3	5	2	3
	31	75	39	36	字字大 鷹	-	-	-	-
	31	75	39	36	字字堤 樋	-	-	-	-
					字字中 川	1	2	1	1
					字字中 清	-	-	-	-
					字字中 清	2	14	8	6
					字字中 根	-	-	-	-
					字字中 根	24	38	16	22
					字字苗 代	6	12	9	3
					字字西 藤	-	-	-	-
					字字東 藤	-	-	-	-
					字字古 米	1	1	0	1
					字字前 師	1	2	0	2
					字字地 中	-	-	-	-
					字字柳 和	-	-	-	-
					字字島 向	10	40	20	20
					字字古 淵	-	-	-	-
					字字古 淵	-	-	-	-



第8表 世帯数及び男女別人口 - 大字(字) (続き)

地 域	世 帯 数	人 口			地 域	世 帯 数	人 口		
		総 数	男	女			総 数	男	女
大字 伝法寺 総	146	385	199	186	大字 米田 続				
字 泉 田	27	79	41	38	字 竹 鉢 沢	7	20	10	10
字 糸 沼	-	-	-	-	字 館 ノ	-	-	-	-
字 大 釜	-	-	-	-	字 種 原	25	61	27	34
字 大 窪	21	47	27	20	字 段 ノ	2	6	2	4
字 大 目	4	16	5	11	字 力 石	-	-	-	-
字 上 沢	-	-	-	-	字 血 塚	-	-	-	-
字 上 寺	12	30	15	15	字 長 山	-	-	-	-
字 上 前	-	-	-	-	字 月 橋	-	-	-	-
字 下 寺	14	38	19	19	字 土 平	-	-	-	-
字 下 坂	-	-	-	-	字 中 下	10	22	13	9
字 瀨 千	3	7	3	4	字 長 梨	2	2	1	1
字 蒼 堂	9	31	16	15	字 苗 根	-	-	-	-
字 平 窪	5	11	5	6	字 野 塚	-	-	-	-
字 館 後	-	-	-	-	字 根 月	11	29	13	16
字 寺 山	2	4	2	2	字 ヒ 森	6	12	5	7
字 馳 立	-	-	-	-	字 冷 深	1	3	1	2
字 羽 八	14	35	17	18	字 二 沢	-	-	-	-
字 八 幡	-	-	-	-	字 松 山	1	3	2	1
字 葉 窪	-	-	-	-	字 万 内	-	-	-	-
字 盲 本	31	76	44	32	字 向 保	21	53	30	23
字 町 川	-	-	-	-	字 向 町	-	-	-	-
字 米 田	1	4	2	2	字 向 地	37	93	52	41
大字 雨	3	7	3	4	字 向 山	1	1	0	1
字 ア	340	827	419	408	字 向 沼	4	4	0	4
字 雨	-	-	-	-	字 向 越	11	20	12	8
字 雨 溜	5	17	8	9	字 森 鉢	6	13	5	8
字 雨 沼	5	10	8	2	字 森 柳	4	8	4	4
字 雨 平	3	4	2	2	字 柳 地	-	-	-	-
字 石 倉	16	37	21	16	字 山 中	2	2	2	0
字 一 本	33	83	41	42	字 山 向	2	3	2	1
字 内 田	-	-	-	-	字 山 渡	2	2	1	1
字 大 大	-	-	-	-		-	-	-	-
字 大 大	-	-	-	-		-	-	-	-
字 大 岡	-	-	-	-		-	-	-	-
字 上 長	3	3	0	3		-	-	-	-
字 壁 良	-	-	-	-		-	-	-	-
字 壁 川	3	8	3	5		-	-	-	-
字 加 原	6	14	7	7		-	-	-	-
字 北 野	-	-	-	-		-	-	-	-
字 清 瀨	15	51	24	27		-	-	-	-
字 ク 地	15	52	25	27		-	-	-	-
字 コ 畑	-	-	-	-		-	-	-	-
字 小 林	2	7	3	4		-	-	-	-
字 午 後	2	5	2	3		-	-	-	-
字 細 平	1	2	0	2		-	-	-	-
字 工 屋	2	4	1	3		-	-	-	-
字 境 敷	1	1	0	1		-	-	-	-
字 桜 平	-	-	-	-		-	-	-	-
字 笹 野	20	49	24	25		-	-	-	-
字 佐 畑	4	12	8	4		-	-	-	-
字 三 上	16	42	22	20		-	-	-	-
字 下 向	-	-	-	-		-	-	-	-
字 杉 筋	7	20	11	9		-	-	-	-
字 蒼 平	-	-	-	-		-	-	-	-
字 蒼 外	3	5	5	0		-	-	-	-
字 平 向	2	2	1	1		-	-	-	-
字 平 中	-	-	-	-		-	-	-	-
字 平 下	4	8	3	5		-	-	-	-
字 平 敷	-	-	-	-		-	-	-	-
字 平 向	-	-	-	-		-	-	-	-
字 高 谷	17	34	18	16		-	-	-	-

第8表 世帯数及び男女別人口 - 大字(字) (続き)

地 域	世 帯 数	人 口			地 域	世 帯 数	人 口		
		総 数	男	女			総 数	男	女
大字大不動総	203	297	173	124	大字滝沢総	169	381	185	196
字漆大久	30	46	29	17	字赤伏平	-	-	-	-
字大大久反	2	4	3	1	字赤明戸	33	62	27	35
字大大平久	-	-	-	-	字銀銀杏	1	3	1	2
字大大平不	4	7	3	4	字漆大木	-	-	-	-
字大大岡	3	5	4	1	字漆大畑	10	17	9	8
字大大岡	-	-	-	-	字漆大沢	-	-	-	-
字大大岡	-	-	-	-	字漆大渡	-	-	-	-
字大大岡	13	37	16	21	字漆大沢	3	10	5	5
字大大岡	-	-	-	-	字漆大上	-	-	-	-
字大大岡	1	5	3	2	字漆大上	-	-	-	-
字大大岡	3	5	2	3	字漆大上	-	-	-	-
字大大岡	-	-	-	-	字漆大上	-	-	-	-
字大大岡	-	-	-	-	字漆大上	3	6	4	2
字大大岡	-	-	-	-	字漆大上	-	-	-	-
字大大岡	-	-	-	-	字漆大上	-	-	-	-
字大大岡	-	-	-	-	字漆大上	-	-	-	-
字大大岡	3	5	3	2	字漆大上	-	-	-	-
字大大岡	-	-	-	-	字漆大上	2	2	2	0
字大大岡	-	-	-	-	字漆大上	10	20	11	9
字大大岡	-	-	-	-	字漆大上	-	-	-	-
字大大岡	-	-	-	-	字漆大上	4	7	5	2
字大大岡	1	2	0	2	字漆大上	14	30	14	16
字大大岡	-	-	-	-	字漆大上	1	2	1	1
字大大岡	-	-	-	-	字漆大上	23	61	29	32
字大大岡	9	31	15	16	字漆大上	-	-	-	-
字大大岡	-	-	-	-	字漆大上	1	1	1	0
字大大岡	-	-	-	-	字漆大上	-	-	-	-
字大大岡	-	-	-	-	字漆大上	17	42	18	24
字大大岡	3	5	3	2	字漆大上	-	-	-	-
字大大岡	-	-	-	-	字漆大上	-	-	-	-
字大大岡	-	-	-	-	字漆大上	-	-	-	-
字大大岡	-	-	-	-	字漆大上	1	2	1	1
字大大岡	2	3	2	1	字漆大上	4	10	5	5
字大大岡	7	16	10	6	字漆大上	4	14	8	6
字大大岡	-	-	-	-	字漆大上	16	50	24	26
字大大岡	3	7	3	4	字漆大上	11	28	12	16
字大大岡	-	-	-	-	字漆大上	11	14	8	6
字大大岡	-	-	-	-	字漆大上	-	-	-	-
字大大岡	119	119	77	42	字漆大上	-	-	-	-
字大大岡	-	-	-	-	字漆大上	-	-	-	-

第8表 世帯数及び男女別人口 - 大字(字) (続き)

地 域	世 帯 数	人 口			地 域	世 帯 数	人 口		
		総 数	男	女			総 数	男	女
大字 沢田 総数	523	1,508	739	769	大字 奥瀬 総数	750	1,696	799	897
字 芦 沢	6	18	10	8	字 赤上 石	12	39	18	21
字 雨 名 沢	-	-	-	-	字 通 瀬	14	38	20	18
字 新 屋 沢	7	21	10	11	字 黄大 畑野	-	-	-	-
字 新 市ノ 井	-	-	-	-	字 大生 畑	29	77	43	34
字 岩 後	-	-	-	-	字 北小 沢	16	47	23	24
字 太 大	37	112	54	58	字 大生 内	21	51	25	26
字 太 大	-	-	-	-	字 北小 向	46	130	64	66
字 太 大	7	19	8	11	字 小 沢	83	214	105	109
字 太 大	6	19	8	11	字 下 川	-	-	-	-
字 太 大	16	31	15	16	字 下 堰	204	408	171	237
字 大 音	8	24	14	10	字 下 堰	13	34	14	20
字 大 音	1	2	1	1	字 仙 沢	25	54	31	23
字 上 笹	16	54	27	27	字 立 石	7	18	6	12
字 笹 沢	1	4	2	2	字 立 石	-	-	-	-
字 笹 沢	-	-	-	-	字 立 石	19	41	17	24
字 笹 沢	2	7	3	4	字 立 石	1	1	1	0
字 笹 沢	1	3	3	0	字 立 石	1	1	1	0
字 笹 沢	34	96	48	48	字 立 石	57	84	37	47
字 笹 沢	42	114	51	63	字 立 石	-	-	-	-
字 下 川	-	-	-	-	字 立 石	26	67	31	36
字 下 川	5	20	10	10	字 立 石	19	43	19	24
字 下 川	-	-	-	-	字 立 石	14	42	21	21
字 下 川	16	48	24	24	字 立 石	1	2	1	1
字 下 川	1	5	4	1	字 立 石	8	25	13	12
字 下 川	17	49	20	29	字 立 石	-	-	-	-
字 下 川	-	-	-	-	字 立 石	-	-	-	-
字 下 川	8	29	15	14	字 立 石	-	-	-	-
字 下 川	9	31	13	18	字 立 石	-	-	-	-
字 下 川	-	-	-	-	字 立 石	-	-	-	-
字 下 川	12	35	17	18	字 立 石	-	-	-	-
字 下 川	18	43	21	22	字 立 石	-	-	-	-
字 下 川	14	41	19	22	字 立 石	-	-	-	-
字 下 川	4	8	5	3	字 立 石	-	-	-	-
字 下 川	-	-	-	-	字 立 石	-	-	-	-
字 下 川	18	53	28	25	字 立 石	92	188	92	96
字 下 川	5	11	6	5	字 立 石	42	92	46	46
字 下 川	32	98	53	45	字 立 石	-	-	-	-
字 下 川	1	2	1	1	字 立 石	-	-	-	-
字 下 川	-	-	-	-	字 立 石	-	-	-	-
字 下 川	14	42	21	21	字 立 石	-	-	-	-
字 下 川	1	1	1	0	字 立 石	-	-	-	-
字 下 川	4	7	3	4	字 立 石	-	-	-	-
字 下 川	-	-	-	-	字 立 石	-	-	-	-
字 下 川	-	-	-	-	字 立 石	-	-	-	-
字 下 川	11	30	15	15	字 立 石	-	-	-	-
字 下 川	-	-	-	-	字 立 石	-	-	-	-
字 下 川	6	31	16	15	字 立 石	-	-	-	-
字 下 川	15	38	19	19	字 立 石	-	-	-	-
字 下 川	8	27	14	13	字 立 石	-	-	-	-
字 下 川	-	-	-	-	字 立 石	-	-	-	-
字 下 川	14	41	18	23	字 立 石	-	-	-	-
字 下 川	1	2	1	1	字 立 石	-	-	-	-
字 下 川	56	151	70	81	字 立 石	-	-	-	-
字 下 川	23	62	35	27	字 立 石	-	-	-	-
字 下 川	-	-	-	-	字 立 石	-	-	-	-
字 下 川	26	79	36	43	字 立 石	-	-	-	-

