

住民基本台帳に基づく十和田市の人口

(令和2年9月30日現在)

総数 60,485 人

男 28,976 人 女 31,509 人

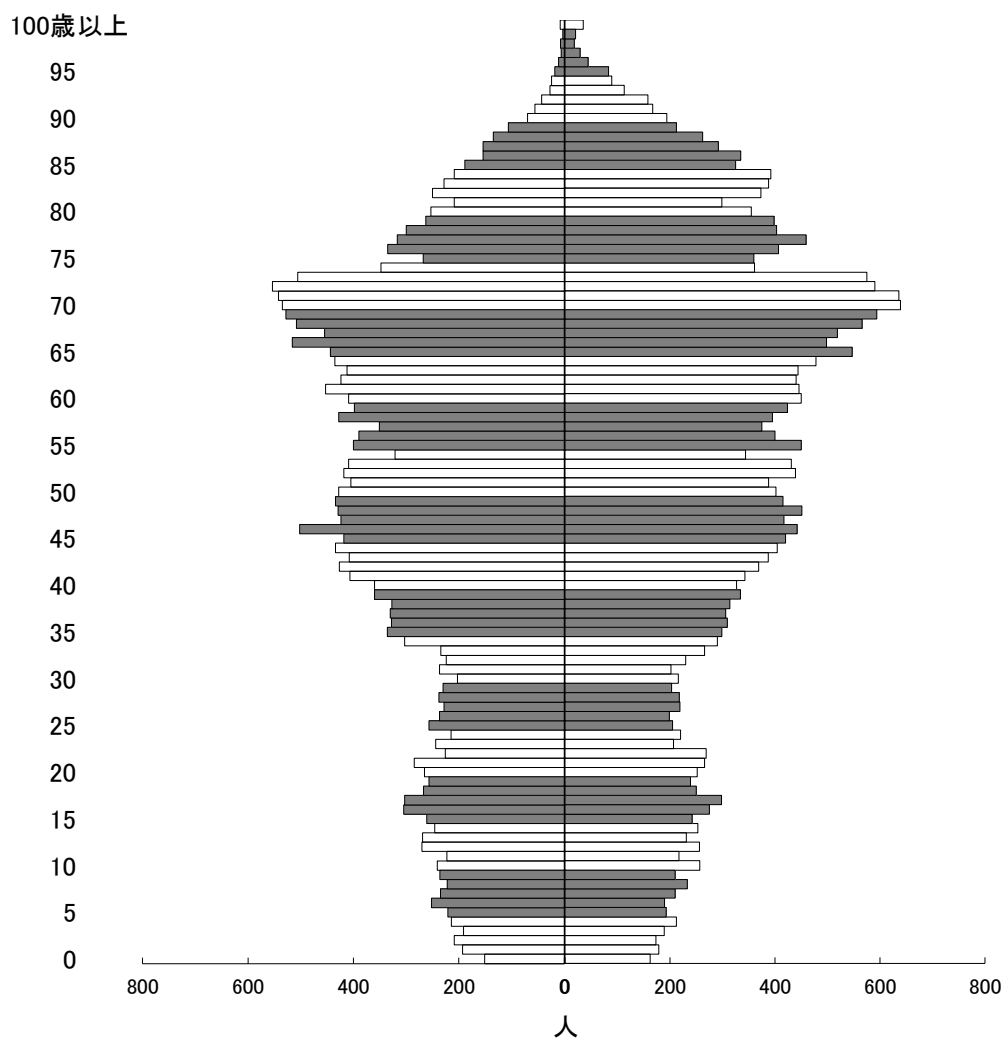


図1 年齢3区分別人口の推移及び将来推計人口

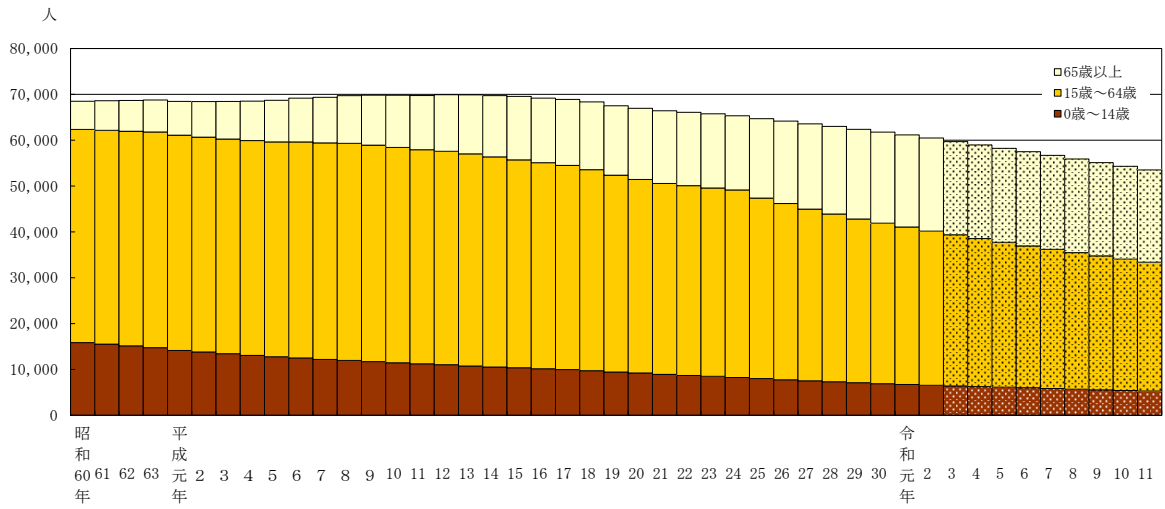
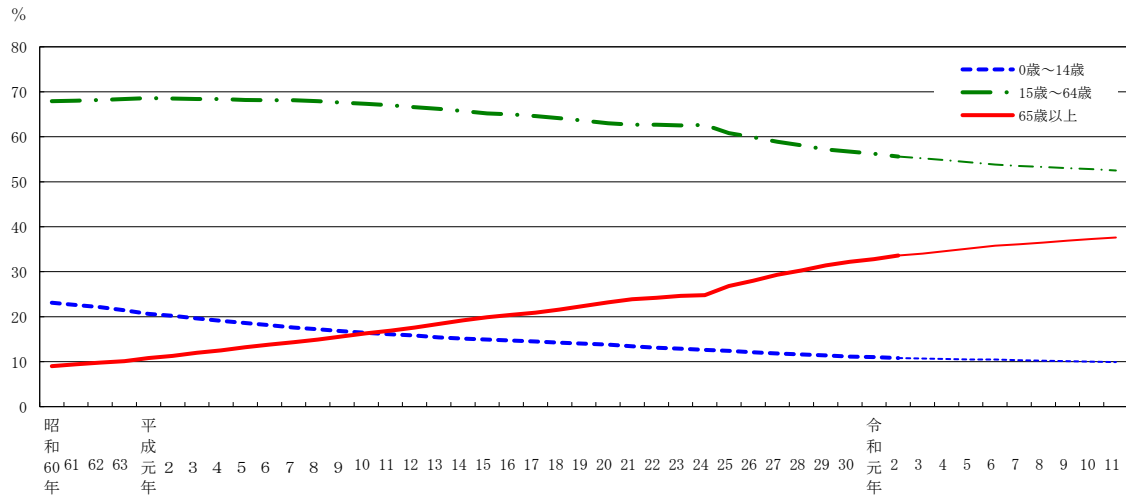


図2 年齢3区分別人口割合の推移及び将来推計



注1) 各年9月30日現在
 注2) 平成16年以前の数値は、現在の市域に合わせて組み替えたもの
 注3) 平成23年以前の数値は、外国人住民を含まない
 注4) 将来推計はコーホート変化率法により算出したもの

統計表

第 1 表	世帯数及び男女別人口－住居表示区域，大字.....	1
第 2 表	年齢（5 歳階級），男女別人口及び年齢別割合－住居表示区域，大字	2
第 3 表	世帯数及び男女別人口－小学校区，中学校区.....	20
第 4 表	年齢（5 歳階級），男女別人口及び年齢別割合－小学校区，中学校区	21
第 5 表	年齢（各歳），男女別人口及び年齢別割合.....	28
第 6 表	年齢（3 区分）別人口と割合の推移及び将来推計	29
第 7 表	世帯数及び男女別人口－住居表示区域（街区）	30
第 8 表	世帯数及び男女別人口－大字（字）	43

第1表 世帯数及び男女別人口 - 住居表示区域, 大字

地 域	世 帯 数	人 口		
		総 数	男	女
総 数	27,833	60,485	28,976	31,509
住居表示区域総数	16,083	33,269	15,816	17,453
大字	11,750	27,216	13,160	14,056
稲穂	342	630	278	352
東並	380	765	358	407
東一	339	650	284	366
東二	229	396	183	213
東三	670	1,312	606	706
東四	201	407	198	209
東五	219	464	238	226
東六	223	490	246	244
東十	368	743	351	392
東十一	408	691	324	367
東十二	586	1,089	530	559
東十三	300	688	341	347
東十四	417	1,029	495	534
東十五	124	288	145	143
東十六	404	810	400	410
東十七	548	951	448	503
東十八	524	796	417	379
東十九	528	1,013	504	509
西一	390	781	361	420
西二	125	232	111	121
西三	300	608	289	319
西四	374	764	357	407
西五	347	773	390	383
西六	290	614	297	317
西十	822	1,916	917	999
西十一	184	347	165	182
西十二	497	986	431	555
西十三	445	984	484	500
西十四	457	1,063	518	545
西十五	380	868	419	449
西十六	802	1,793	868	925
西十七	853	1,746	754	992
西十八	704	1,481	694	787
西十九	191	421	197	224
元一	209	478	235	243
元二	152	336	158	178
元三	74	159	71	88
元四	169	413	203	210
元五	74	152	73	79
元六	77	133	68	65
元七	244	512	248	264
元八	55	113	57	56
元九	194	397	174	223
元十	172	363	158	205
元十一	151	333	146	187
元十二	356	850	404	446
元十三	129	315	162	153
元十四	56	126	61	65
元十五	4,658	10,558	5,077	5,481
元十六	313	737	350	387
元十七	321	797	388	409
元十八	599	1,372	644	728
元十九	867	2,021	939	1,082
元二十	359	895	440	455
元二十一	20	48	22	26
元二十二	55	163	74	89
元二十三	229	537	272	265
元二十四	30	70	37	33
元二十五	1,634	3,877	1,863	2,014
元二十六	201	466	242	224
元二十七	145	356	181	175
元二十八	340	780	402	378
元二十九	200	287	167	120
元三十	158	347	169	178
元三十一	518	1,428	708	720
元三十二	735	1,573	741	832
元三十三	368	904	444	460

第2表 年齢(5歳階級), 男女別人口及び年齢別割合 - 住居表示区域, 大字

年 齢 (5歳階級)	総 数	男	女	年 齢 (5歳階級)	総 数	男	女
総 数	60,485	28,976	31,509	大 字 総 数	27,216	13,160	14,056
0 ~ 4 歳	1,873	958	915	0 ~ 4 歳	712	351	361
5 ~ 9	2,202	1,166	1,036	5 ~ 9	924	475	449
10 ~ 14	2,463	1,249	1,214	10 ~ 14	1,062	531	531
15 ~ 19	2,697	1,393	1,304	15 ~ 19	1,215	635	580
20 ~ 24	2,449	1,235	1,214	20 ~ 24	911	470	441
25 ~ 29	2,234	1,190	1,044	25 ~ 29	865	481	384
30 ~ 34	2,405	1,201	1,204	30 ~ 34	951	482	469
35 ~ 39	3,243	1,681	1,562	35 ~ 39	1,334	716	618
40 ~ 44	3,866	2,036	1,830	40 ~ 44	1,659	897	762
45 ~ 49	4,352	2,207	2,145	45 ~ 49	1,886	969	917
50 ~ 54	3,985	1,981	2,004	50 ~ 54	1,717	877	840
55 ~ 59	4,011	1,967	2,044	55 ~ 59	1,793	918	875
60 ~ 64	4,391	2,133	2,258	60 ~ 64	2,081	1,021	1,060
65 ~ 69	5,175	2,451	2,724	65 ~ 69	2,694	1,327	1,367
70 ~ 74	5,286	2,485	2,801	70 ~ 74	2,680	1,350	1,330
75 ~ 79	3,510	1,483	2,027	75 ~ 79	1,573	681	892
80 ~ 84	2,956	1,149	1,807	80 ~ 84	1,351	493	858
85 ~ 89	2,164	738	1,426	85 ~ 89	1,100	344	756
90 ~ 94	941	220	721	90 ~ 94	546	114	432
95 ~ 99	239	45	194	95 ~ 99	140	24	116
100 歳 以 上	43	8	35	100 歳 以 上	22	4	18
(再 掲)				(再 掲)			
15 歳 未 満	6,538	3,373	3,165	15 歳 未 満	2,698	1,357	1,341
15 ~ 64 歳	33,633	17,024	16,609	15 ~ 64 歳	14,412	7,466	6,946
65 歳 以 上	20,314	8,579	11,735	65 歳 以 上	10,106	4,337	5,769
75 歳 以 上	9,853	3,643	6,210	75 歳 以 上	4,732	1,660	3,072
85 歳 以 上	3,387	1,011	2,376	85 歳 以 上	1,808	486	1,322
年 齢 別 割 合 (%)				年 齢 別 割 合 (%)			
15 歳 未 満	10.8	11.6	10.0	15 歳 未 満	9.9	10.3	9.5
15 ~ 64 歳	55.6	58.8	52.7	15 ~ 64 歳	53.0	56.7	49.4
65 歳 以 上	33.6	29.6	37.2	65 歳 以 上	37.1	33.0	41.0
75 歳 以 上	16.3	12.6	19.7	75 歳 以 上	17.4	12.6	21.9
85 歳 以 上	5.6	3.5	7.5	85 歳 以 上	6.6	3.7	9.4
住 居 表 示 区 域	33,269	15,816	17,453				
0 ~ 4 歳	1,161	607	554				
5 ~ 9	1,278	691	587				
10 ~ 14	1,401	718	683				
15 ~ 19	1,482	758	724				
20 ~ 24	1,538	765	773				
25 ~ 29	1,369	709	660				
30 ~ 34	1,454	719	735				
35 ~ 39	1,909	965	944				
40 ~ 44	2,207	1,139	1,068				
45 ~ 49	2,466	1,238	1,228				
50 ~ 54	2,268	1,104	1,164				
55 ~ 59	2,218	1,049	1,169				
60 ~ 64	2,310	1,112	1,198				
65 ~ 69	2,481	1,124	1,357				
70 ~ 74	2,606	1,135	1,471				
75 ~ 79	1,937	802	1,135				
80 ~ 84	1,605	656	949				
85 ~ 89	1,064	394	670				
90 ~ 94	395	106	289				
95 ~ 99	99	21	78				
100 歳 以 上	21	4	17				
(再 掲)							
15 歳 未 満	3,840	2,016	1,824				
15 ~ 64 歳	19,221	9,558	9,663				
65 歳 以 上	10,208	4,242	5,966				
75 歳 以 上	5,121	1,983	3,138				
85 歳 以 上	1,579	525	1,054				
年 齢 別 割 合 (%)							
15 歳 未 満	11.5	12.7	10.5				
15 ~ 64 歳	57.8	60.4	55.4				
65 歳 以 上	30.7	26.8	34.2				
75 歳 以 上	15.4	12.5	18.0				
85 歳 以 上	4.7	3.3	6.0				

第2表 年齢(5歳階級), 男女別人口及び年齢別割合 - 住居表示区域, 大字(続き)

年 齢 (5歳階級)			総 数	男	女	年 齢 (5歳階級)			総 数	男	女
稲 生 町			630	278	352	東 一 番 町			650	284	366
0 ~ 4 歳			14	7	7	0 ~ 4 歳			20	13	7
5 ~ 9			16	7	9	5 ~ 9			22	8	14
10 ~ 14			24	12	12	10 ~ 14			25	13	12
15 ~ 19			18	6	12	15 ~ 19			25	17	8
20 ~ 24			17	8	9	20 ~ 24			14	6	8
25 ~ 29			17	9	8	25 ~ 29			24	8	16
30 ~ 34			31	16	15	30 ~ 34			30	16	14
35 ~ 39			35	19	16	35 ~ 39			23	14	9
40 ~ 44			32	17	15	40 ~ 44			51	24	27
45 ~ 49			31	13	18	45 ~ 49			48	26	22
50 ~ 54			45	24	21	50 ~ 54			34	12	22
55 ~ 59			48	21	27	55 ~ 59			39	14	25
60 ~ 64			38	17	21	60 ~ 64			46	19	27
65 ~ 69			57	19	38	65 ~ 69			53	21	32
70 ~ 74			66	32	34	70 ~ 74			64	26	38
75 ~ 79			42	17	25	75 ~ 79			48	21	27
80 ~ 84			46	15	31	80 ~ 84			50	17	33
85 ~ 89			31	14	17	85 ~ 89			25	7	18
90 ~ 94			18	5	13	90 ~ 94			9	2	7
95 ~ 99			3	0	3	95 ~ 99			0	0	0
100 歳 以 上			1	0	1	100 歳 以 上			0	0	0
(再 掲)						(再 掲)					
15 歳 未 満			54	26	28	15 歳 未 満			67	34	33
15 ~ 64 歳			312	150	162	15 ~ 64 歳			334	156	178
65 歳 以 上			264	102	162	65 歳 以 上			249	94	155
75 歳 以 上			141	51	90	75 歳 以 上			132	47	85
85 歳 以 上			53	19	34	85 歳 以 上			34	9	25
年 齢 別 割 合 (%)						年 齢 別 割 合 (%)					
15 歳 未 満			8.6	9.4	8.0	15 歳 未 満			10.3	12.0	9.0
15 ~ 64 歳			49.5	54.0	46.0	15 ~ 64 歳			51.4	54.9	48.6
65 歳 以 上			41.9	36.7	46.0	65 歳 以 上			38.3	33.1	42.3
75 歳 以 上			22.4	18.3	25.6	75 歳 以 上			20.3	16.5	23.2
85 歳 以 上			8.4	6.8	9.7	85 歳 以 上			5.2	3.2	6.8
穂 並 町			765	358	407	東 二 番 町			396	183	213
0 ~ 4 歳			18	15	3	0 ~ 4 歳			16	9	7
5 ~ 9			17	12	5	5 ~ 9			2	2	0
10 ~ 14			14	6	8	10 ~ 14			19	10	9
15 ~ 19			28	11	17	15 ~ 19			14	4	10
20 ~ 24			26	16	10	20 ~ 24			12	7	5
25 ~ 29			31	13	18	25 ~ 29			18	9	9
30 ~ 34			26	11	15	30 ~ 34			17	9	8
35 ~ 39			39	19	20	35 ~ 39			22	13	9
40 ~ 44			41	25	16	40 ~ 44			30	13	17
45 ~ 49			58	26	32	45 ~ 49			23	11	12
50 ~ 54			42	22	20	50 ~ 54			24	14	10
55 ~ 59			63	31	32	55 ~ 59			27	10	17
60 ~ 64			59	32	27	60 ~ 64			27	12	15
65 ~ 69			73	35	38	65 ~ 69			37	19	18
70 ~ 74			64	29	35	70 ~ 74			30	15	15
75 ~ 79			42	14	28	75 ~ 79			30	11	19
80 ~ 84			49	14	35	80 ~ 84			21	9	12
85 ~ 89			49	19	30	85 ~ 89			18	3	15
90 ~ 94			22	8	14	90 ~ 94			7	2	5
95 ~ 99			4	0	4	95 ~ 99			1	0	1
100 歳 以 上			0	0	0	100 歳 以 上			1	1	0
(再 掲)						(再 掲)					
15 歳 未 満			49	33	16	15 歳 未 満			37	21	16
15 ~ 64 歳			413	206	207	15 ~ 64 歳			214	102	112
65 歳 以 上			303	119	184	65 歳 以 上			145	60	85
75 歳 以 上			166	55	111	75 歳 以 上			78	26	52
85 歳 以 上			75	27	48	85 歳 以 上			27	6	21
年 齢 別 割 合 (%)						年 齢 別 割 合 (%)					
15 歳 未 満			6.4	9.2	3.9	15 歳 未 満			9.3	11.5	7.5
15 ~ 64 歳			54.0	57.5	50.9	15 ~ 64 歳			54.0	55.7	52.6
65 歳 以 上			39.6	33.2	45.2	65 歳 以 上			36.6	32.8	39.9
75 歳 以 上			21.7	15.4	27.3	75 歳 以 上			19.7	14.2	24.4
85 歳 以 上			9.8	7.5	11.8	85 歳 以 上			6.8	3.3	9.9

第2表 年齢(5歳階級), 男女別人口及び年齢別割合 - 住居表示区域, 大字(続き)

年 齢 (5歳階級)	総 数	男	女	年 齢 (5歳階級)	総 数	男	女
東 三 番 町 歳	1,312	606	706	東 五 番 町 歳	464	238	226
0 ~ 4	45	26	19	0 ~ 4	22	10	12
5 ~ 9	50	25	25	5 ~ 9	14	7	7
10 ~ 14	53	23	30	10 ~ 14	12	10	2
15 ~ 19	45	27	18	15 ~ 19	9	6	3
20 ~ 24	40	23	17	20 ~ 24	14	6	8
25 ~ 29	49	23	26	25 ~ 29	25	14	11
30 ~ 34	70	34	36	30 ~ 34	21	11	10
35 ~ 39	84	35	49	35 ~ 39	26	15	11
40 ~ 44	77	40	37	40 ~ 44	32	18	14
45 ~ 49	100	44	56	45 ~ 49	33	16	17
50 ~ 54	84	41	43	50 ~ 54	42	24	18
55 ~ 59	69	31	38	55 ~ 59	15	4	11
60 ~ 64	90	45	45	60 ~ 64	41	20	21
65 ~ 69	89	41	48	65 ~ 69	36	15	21
70 ~ 74	120	47	73	70 ~ 74	52	26	26
75 ~ 79	95	36	59	75 ~ 79	31	18	13
80 ~ 84	63	34	29	80 ~ 84	18	10	8
85 ~ 89	57	27	30	85 ~ 89	16	5	11
90 ~ 94	17	1	16	90 ~ 94	5	3	2
95 ~ 99	13	3	10	95 ~ 99	0	0	0
100 歳 以 上	2	0	2	100 歳 以 上	0	0	0
(再 掲)				(再 掲)			
15 歳 未 満	148	74	74	15 歳 未 満	48	27	21
15 ~ 64 歳	708	343	365	15 ~ 64 歳	258	134	124
65 歳 以 上	456	189	267	65 歳 以 上	158	77	81
75 歳 以 上	247	101	146	75 歳 以 上	70	36	34
85 歳 以 上	89	31	58	85 歳 以 上	21	8	13
年 齢 別 割 合 (%)				年 齢 別 割 合 (%)			
15 歳 未 満	11.3	12.2	10.5	15 歳 未 満	10.3	11.3	9.3
15 ~ 64 歳	54.0	56.6	51.7	15 ~ 64 歳	55.6	56.3	54.9
65 歳 以 上	34.8	31.2	37.8	65 歳 以 上	34.1	32.4	35.8
75 歳 以 上	18.8	16.7	20.7	75 歳 以 上	15.1	15.1	15.0
85 歳 以 上	6.8	5.1	8.2	85 歳 以 上	4.5	3.4	5.8
東 四 番 町 歳	407	198	209	東 六 番 町 歳	490	246	244
0 ~ 4	13	5	8	0 ~ 4	15	7	8
5 ~ 9	20	11	9	5 ~ 9	15	9	6
10 ~ 14	22	11	11	10 ~ 14	14	10	4
15 ~ 19	17	10	7	15 ~ 19	27	13	14
20 ~ 24	14	6	8	20 ~ 24	14	9	5
25 ~ 29	15	10	5	25 ~ 29	22	17	5
30 ~ 34	14	5	9	30 ~ 34	29	13	16
35 ~ 39	30	19	11	35 ~ 39	23	11	12
40 ~ 44	40	21	19	40 ~ 44	33	18	15
45 ~ 49	33	16	17	45 ~ 49	27	15	12
50 ~ 54	23	10	13	50 ~ 54	36	11	25
55 ~ 59	26	15	11	55 ~ 59	38	21	17
60 ~ 64	17	7	10	60 ~ 64	35	17	18
65 ~ 69	20	12	8	65 ~ 69	37	14	23
70 ~ 74	30	11	19	70 ~ 74	44	26	18
75 ~ 79	24	11	13	75 ~ 79	29	11	18
80 ~ 84	25	9	16	80 ~ 84	30	18	12
85 ~ 89	17	6	11	85 ~ 89	18	6	12
90 ~ 94	6	2	4	90 ~ 94	3	0	3
95 ~ 99	1	1	0	95 ~ 99	1	0	1
100 歳 以 上	0	0	0	100 歳 以 上	0	0	0
(再 掲)				(再 掲)			
15 歳 未 満	55	27	28	15 歳 未 満	44	26	18
15 ~ 64 歳	229	119	110	15 ~ 64 歳	284	145	139
65 歳 以 上	123	52	71	65 歳 以 上	162	75	87
75 歳 以 上	73	29	44	75 歳 以 上	81	35	46
85 歳 以 上	24	9	15	85 歳 以 上	22	6	16
年 齢 別 割 合 (%)				年 齢 別 割 合 (%)			
15 歳 未 満	13.5	13.6	13.4	15 歳 未 満	9.0	10.6	7.4
15 ~ 64 歳	56.3	60.1	52.6	15 ~ 64 歳	58.0	58.9	57.0
65 歳 以 上	30.2	26.3	34.0	65 歳 以 上	33.1	30.5	35.7
75 歳 以 上	17.9	14.6	21.1	75 歳 以 上	16.5	14.2	18.9
85 歳 以 上	5.9	4.5	7.2	85 歳 以 上	4.5	2.4	6.6

第2表 年齢(5歳階級), 男女別人口及び年齢別割合 - 住居表示区域, 大字(続き)

年 齢 (5歳階級)	総 数	男	女	年 齢 (5歳階級)	総 数	男	女
東 十 一 番 町	743	351	392	東 十 三 番 町	1,089	530	559
0 ~ 4 歳	28	18	10	0 ~ 4 歳	47	25	22
5 ~ 9	40	25	15	5 ~ 9	42	24	18
10 ~ 14	33	20	13	10 ~ 14	39	14	25
15 ~ 19	37	22	15	15 ~ 19	30	16	14
20 ~ 24	35	9	26	20 ~ 24	49	31	18
25 ~ 29	24	12	12	25 ~ 29	41	21	20
30 ~ 34	38	18	20	30 ~ 34	71	32	39
35 ~ 39	52	27	25	35 ~ 39	70	34	36
40 ~ 44	51	25	26	40 ~ 44	66	37	29
45 ~ 49	61	27	34	45 ~ 49	99	51	48
50 ~ 54	47	23	24	50 ~ 54	67	38	29
55 ~ 59	45	19	26	55 ~ 59	86	45	41
60 ~ 64	49	25	24	60 ~ 64	68	33	35
65 ~ 69	58	22	36	65 ~ 69	74	37	37
70 ~ 74	62	24	38	70 ~ 74	90	34	56
75 ~ 79	31	15	16	75 ~ 79	75	31	44
80 ~ 84	29	11	18	80 ~ 84	35	12	23
85 ~ 89	11	6	5	85 ~ 89	23	11	12
90 ~ 94	9	3	6	90 ~ 94	13	3	10
95 ~ 99	2	0	2	95 ~ 99	4	1	3
100 歳 以 上	1	0	1	100 歳 以 上	0	0	0
(再 掲)				(再 掲)			
15 歳 未 満	101	63	38	15 歳 未 満	128	63	65
15 ~ 64 歳	439	207	232	15 ~ 64 歳	647	338	309
65 歳 以 上	203	81	122	65 歳 以 上	314	129	185
75 歳 以 上	83	35	48	75 歳 以 上	150	58	92
85 歳 以 上	23	9	14	85 歳 以 上	40	15	25
年 齢 別 割 合 (%)				年 齢 別 割 合 (%)			
15 歳 未 満	13.6	17.9	9.7	15 歳 未 満	11.8	11.9	11.6
15 ~ 64 歳	59.1	59.0	59.2	15 ~ 64 歳	59.4	63.8	55.3
65 歳 以 上	27.3	23.1	31.1	65 歳 以 上	28.8	24.3	33.1
75 歳 以 上	11.2	10.0	12.2	75 歳 以 上	13.8	10.9	16.5
85 歳 以 上	3.1	2.6	3.6	85 歳 以 上	3.7	2.8	4.5
東 十 二 番 町	691	324	367	東 十 四 番 町	688	341	347
0 ~ 4 歳	24	11	13	0 ~ 4 歳	35	22	13
5 ~ 9	17	8	9	5 ~ 9	46	20	26
10 ~ 14	22	13	9	10 ~ 14	37	18	19
15 ~ 19	28	16	12	15 ~ 19	32	22	10
20 ~ 24	27	14	13	20 ~ 24	30	14	16
25 ~ 29	38	18	20	25 ~ 29	29	12	17
30 ~ 34	33	20	13	30 ~ 34	33	16	17
35 ~ 39	43	25	18	35 ~ 39	53	27	26
40 ~ 44	47	23	24	40 ~ 44	56	31	25
45 ~ 49	51	22	29	45 ~ 49	47	23	24
50 ~ 54	50	23	27	50 ~ 54	45	19	26
55 ~ 59	56	27	29	55 ~ 59	53	30	23
60 ~ 64	49	18	31	60 ~ 64	40	19	21
65 ~ 69	54	27	27	65 ~ 69	32	16	16
70 ~ 74	56	22	34	70 ~ 74	45	22	23
75 ~ 79	40	15	25	75 ~ 79	31	11	20
80 ~ 84	33	14	19	80 ~ 84	27	13	14
85 ~ 89	16	5	11	85 ~ 89	12	6	6
90 ~ 94	5	3	2	90 ~ 94	4	0	4
95 ~ 99	0	0	0	95 ~ 99	1	0	1
100 歳 以 上	2	0	2	100 歳 以 上	0	0	0
(再 掲)				(再 掲)			
15 歳 未 満	63	32	31	15 歳 未 満	118	60	58
15 ~ 64 歳	422	206	216	15 ~ 64 歳	418	213	205
65 歳 以 上	206	86	120	65 歳 以 上	152	68	84
75 歳 以 上	96	37	59	75 歳 以 上	75	30	45
85 歳 以 上	23	8	15	85 歳 以 上	17	6	11
年 齢 別 割 合 (%)				年 齢 別 割 合 (%)			
15 歳 未 満	9.1	9.9	8.4	15 歳 未 満	17.2	17.6	16.7
15 ~ 64 歳	61.1	63.6	58.9	15 ~ 64 歳	60.8	62.5	59.1
65 歳 以 上	29.8	26.5	32.7	65 歳 以 上	22.1	19.9	24.2
75 歳 以 上	13.9	11.4	16.1	75 歳 以 上	10.9	8.8	13.0
85 歳 以 上	3.3	2.5	4.1	85 歳 以 上	2.5	1.8	3.2

第2表 年齢(5歳階級), 男女別人口及び年齢別割合 - 住居表示区域, 大字(続き)

年 齢 (5歳階級)	総 数	男	女	年 齢 (5歳階級)	総 数	男	女
東 十 五 番 町	1,029	495	534	東 二 十 一 番 町	810	400	410
0 ~ 4 歳	42	20	22	0 ~ 4 歳	38	24	14
5 ~ 9	56	31	25	5 ~ 9	31	17	14
10 ~ 14	64	32	32	10 ~ 14	48	22	26
15 ~ 19	67	31	36	15 ~ 19	48	26	22
20 ~ 24	49	22	27	20 ~ 24	71	34	37
25 ~ 29	35	18	17	25 ~ 29	51	31	20
30 ~ 34	44	23	21	30 ~ 34	39	18	21
35 ~ 39	64	32	32	35 ~ 39	54	27	27
40 ~ 44	80	41	39	40 ~ 44	52	23	29
45 ~ 49	120	58	62	45 ~ 49	62	30	32
50 ~ 54	72	41	31	50 ~ 54	59	25	34
55 ~ 59	56	27	29	55 ~ 59	58	28	30
60 ~ 64	46	21	25	60 ~ 64	59	30	29
65 ~ 69	73	34	39	65 ~ 69	41	19	22
70 ~ 74	60	28	32	70 ~ 74	53	25	28
75 ~ 79	50	16	34	75 ~ 79	20	11	9
80 ~ 84	25	14	11	80 ~ 84	13	5	8
85 ~ 89	18	6	12	85 ~ 89	12	5	7
90 ~ 94	7	0	7	90 ~ 94	1	0	1
95 ~ 99	1	0	1	95 ~ 99	0	0	0
100 歳 以 上	0	0	0	100 歳 以 上	0	0	0
(再 掲)				(再 掲)			
15 歳 未 満	162	83	79	15 歳 未 満	117	63	54
15 ~ 64 歳	633	314	319	15 ~ 64 歳	553	272	281
65 歳 以 上	234	98	136	65 歳 以 上	140	65	75
75 歳 以 上	101	36	65	75 歳 以 上	46	21	25
85 歳 以 上	26	6	20	85 歳 以 上	13	5	8
年 齢 別 割 合 (%)				年 齢 別 割 合 (%)			
15 歳 未 満	15.7	16.8	14.8	15 歳 未 満	14.4	15.8	13.2
15 ~ 64 歳	61.5	63.4	59.7	15 ~ 64 歳	68.3	68.0	68.5
65 歳 以 上	22.7	19.8	25.5	65 歳 以 上	17.3	16.3	18.3
75 歳 以 上	9.8	7.3	12.2	75 歳 以 上	5.7	5.3	6.1
85 歳 以 上	2.5	1.2	3.7	85 歳 以 上	1.6	1.3	2.0
東 十 六 番 町	288	145	143	東 二 十 二 番 町	951	448	503
0 ~ 4 歳	9	3	6	0 ~ 4 歳	35	17	18
5 ~ 9	13	6	7	5 ~ 9	36	19	17
10 ~ 14	13	8	5	10 ~ 14	45	25	20
15 ~ 19	25	11	14	15 ~ 19	42	24	18
20 ~ 24	10	6	4	20 ~ 24	90	34	56
25 ~ 29	16	10	6	25 ~ 29	68	34	34
30 ~ 34	12	7	5	30 ~ 34	59	27	32
35 ~ 39	16	9	7	35 ~ 39	70	31	39
40 ~ 44	17	12	5	40 ~ 44	69	38	31
45 ~ 49	24	13	11	45 ~ 49	65	36	29
50 ~ 54	22	9	13	50 ~ 54	54	26	28
55 ~ 59	22	9	13	55 ~ 59	54	27	27
60 ~ 64	27	13	14	60 ~ 64	54	30	24
65 ~ 69	15	10	5	65 ~ 69	62	24	38
70 ~ 74	26	10	16	70 ~ 74	54	24	30
75 ~ 79	10	5	5	75 ~ 79	36	16	20
80 ~ 84	8	4	4	80 ~ 84	26	8	18
85 ~ 89	2	0	2	85 ~ 89	21	7	14
90 ~ 94	1	0	1	90 ~ 94	7	1	6
95 ~ 99	0	0	0	95 ~ 99	2	0	2
100 歳 以 上	0	0	0	100 歳 以 上	2	0	2
(再 掲)				(再 掲)			
15 歳 未 満	35	17	18	15 歳 未 満	116	61	55
15 ~ 64 歳	191	99	92	15 ~ 64 歳	625	307	318
65 歳 以 上	62	29	33	65 歳 以 上	210	80	130
75 歳 以 上	21	9	12	75 歳 以 上	94	32	62
85 歳 以 上	3	0	3	85 歳 以 上	32	8	24
年 齢 別 割 合 (%)				年 齢 別 割 合 (%)			
15 歳 未 満	12.2	11.7	12.6	15 歳 未 満	12.2	13.6	10.9
15 ~ 64 歳	66.3	68.3	64.3	15 ~ 64 歳	65.7	68.5	63.2
65 歳 以 上	21.5	20.0	23.1	65 歳 以 上	22.1	17.9	25.8
75 歳 以 上	7.3	6.2	8.4	75 歳 以 上	9.9	7.1	12.3
85 歳 以 上	1.0	0.0	2.1	85 歳 以 上	3.4	1.8	4.8

第2表 年齢(5歳階級), 男女別人口及び年齢別割合 - 住居表示区域, 大字(続き)

年 齢 (5歳階級)	総 数	男	女	年 齢 (5歳階級)	総 数	男	女
東 二 十 三 番 町 歳	796	417	379	西 一 番 町 歳	781	361	420
0 ~ 4	17	10	7	0 ~ 4	20	9	11
5 ~ 9	24	14	10	5 ~ 9	27	14	13
10 ~ 14	29	15	14	10 ~ 14	30	12	18
15 ~ 19	31	17	14	15 ~ 19	26	8	18
20 ~ 24	156	83	73	20 ~ 24	21	9	12
25 ~ 29	57	40	17	25 ~ 29	23	11	12
30 ~ 34	43	25	18	30 ~ 34	32	16	16
35 ~ 39	37	24	13	35 ~ 39	42	21	21
40 ~ 44	57	24	33	40 ~ 44	57	31	26
45 ~ 49	37	24	13	45 ~ 49	46	28	18
50 ~ 54	43	20	23	50 ~ 54	37	18	19
55 ~ 59	39	18	21	55 ~ 59	51	32	19
60 ~ 64	51	28	23	60 ~ 64	63	22	41
65 ~ 69	51	26	25	65 ~ 69	89	36	53
70 ~ 74	56	25	31	70 ~ 74	76	39	37
75 ~ 79	26	11	15	75 ~ 79	54	27	27
80 ~ 84	20	7	13	80 ~ 84	46	15	31
85 ~ 89	13	5	8	85 ~ 89	27	8	19
90 ~ 94	6	1	5	90 ~ 94	13	5	8
95 ~ 99	3	0	3	95 ~ 99	1	0	1
100 歳 以 上	0	0	0	100 歳 以 上	0	0	0
(再 掲)				(再 掲)			
15 歳 未 満	70	39	31	15 歳 未 満	77	35	42
15 ~ 64 歳	551	303	248	15 ~ 64 歳	398	196	202
65 歳 以 上	175	75	100	65 歳 以 上	306	130	176
75 歳 以 上	68	24	44	75 歳 以 上	141	55	86
85 歳 以 上	22	6	16	85 歳 以 上	41	13	28
年 齢 別 割 合 (%)				年 齢 別 割 合 (%)			
15 歳 未 満	8.8	9.4	8.2	15 歳 未 満	9.9	9.7	10.0
15 ~ 64 歳	69.2	72.7	65.4	15 ~ 64 歳	51.0	54.3	48.1
65 歳 以 上	22.0	18.0	26.4	65 歳 以 上	39.2	36.0	41.9
75 歳 以 上	8.5	5.8	11.6	75 歳 以 上	18.1	15.2	20.5
85 歳 以 上	2.8	1.4	4.2	85 歳 以 上	5.2	3.6	6.7
東 二 十 四 番 町 歳	1,013	504	509	西 二 番 町 歳	232	111	121
0 ~ 4	39	24	15	0 ~ 4	10	3	7
5 ~ 9	31	18	13	5 ~ 9	9	4	5
10 ~ 14	35	20	15	10 ~ 14	6	2	4
15 ~ 19	52	24	28	15 ~ 19	8	5	3
20 ~ 24	87	38	49	20 ~ 24	7	3	4
25 ~ 29	62	36	26	25 ~ 29	12	10	2
30 ~ 34	43	22	21	30 ~ 34	9	5	4
35 ~ 39	65	37	28	35 ~ 39	15	6	9
40 ~ 44	65	42	23	40 ~ 44	14	10	4
45 ~ 49	69	36	33	45 ~ 49	19	10	9
50 ~ 54	70	38	32	50 ~ 54	8	3	5
55 ~ 59	65	30	35	55 ~ 59	10	5	5
60 ~ 64	81	37	44	60 ~ 64	21	14	7
65 ~ 69	62	30	32	65 ~ 69	19	8	11
70 ~ 74	59	18	41	70 ~ 74	25	9	16
75 ~ 79	55	23	32	75 ~ 79	8	4	4
80 ~ 84	45	21	24	80 ~ 84	13	6	7
85 ~ 89	24	9	15	85 ~ 89	10	3	7
90 ~ 94	3	0	3	90 ~ 94	8	0	8
95 ~ 99	1	1	0	95 ~ 99	1	1	0
100 歳 以 上	0	0	0	100 歳 以 上	0	0	0
(再 掲)				(再 掲)			
15 歳 未 満	105	62	43	15 歳 未 満	25	9	16
15 ~ 64 歳	659	340	319	15 ~ 64 歳	123	71	52
65 歳 以 上	249	102	147	65 歳 以 上	84	31	53
75 歳 以 上	128	54	74	75 歳 以 上	40	14	26
85 歳 以 上	28	10	18	85 歳 以 上	19	4	15
年 齢 別 割 合 (%)				年 齢 別 割 合 (%)			
15 歳 未 満	10.4	12.3	8.4	15 歳 未 満	10.8	8.1	13.2
15 ~ 64 歳	65.1	67.5	62.7	15 ~ 64 歳	53.0	64.0	43.0
65 歳 以 上	24.6	20.2	28.9	65 歳 以 上	36.2	27.9	43.8
75 歳 以 上	12.6	10.7	14.5	75 歳 以 上	17.2	12.6	21.5
85 歳 以 上	2.8	2.0	3.5	85 歳 以 上	8.2	3.6	12.4

第2表 年齢(5歳階級), 男女別人口及び年齢別割合 - 住居表示区域, 大字(続き)

年 齢 (5歳階級)	総 数	男	女	年 齢 (5歳階級)	総 数	男	女
西 三 番 町 歳	608	289	319	西 五 番 町 歳	773	390	383
0 ~ 4	16	9	7	0 ~ 4	22	12	10
5 ~ 9	16	6	10	5 ~ 9	39	21	18
10 ~ 14	26	12	14	10 ~ 14	37	15	22
15 ~ 19	19	12	7	15 ~ 19	46	26	20
20 ~ 24	21	15	6	20 ~ 24	36	25	11
25 ~ 29	21	12	9	25 ~ 29	17	9	8
30 ~ 34	22	11	11	30 ~ 34	24	10	14
35 ~ 39	25	15	10	35 ~ 39	28	16	12
40 ~ 44	33	13	20	40 ~ 44	50	31	19
45 ~ 49	39	25	14	45 ~ 49	76	37	39
50 ~ 54	31	16	15	50 ~ 54	46	20	26
55 ~ 59	40	21	19	55 ~ 59	55	29	26
60 ~ 64	53	26	27	60 ~ 64	41	23	18
65 ~ 69	56	28	28	65 ~ 69	51	19	32
70 ~ 74	52	18	34	70 ~ 74	63	33	30
75 ~ 79	47	19	28	75 ~ 79	47	20	27
80 ~ 84	36	14	22	80 ~ 84	62	28	34
85 ~ 89	27	10	17	85 ~ 89	23	12	11
90 ~ 94	17	4	13	90 ~ 94	7	2	5
95 ~ 99	9	3	6	95 ~ 99	3	2	1
100 歳 以 上	2	0	2	100 歳 以 上	0	0	0
(再 掲)				(再 掲)			
15 歳 未 満	58	27	31	15 歳 未 満	98	48	50
15 ~ 64 歳	304	166	138	15 ~ 64 歳	419	226	193
65 歳 以 上	246	96	150	65 歳 以 上	256	116	140
75 歳 以 上	138	50	88	75 歳 以 上	142	64	78
85 歳 以 上	55	17	38	85 歳 以 上	33	16	17
年 齢 別 割 合 (%)				年 齢 別 割 合 (%)			
15 歳 未 満	9.5	9.3	9.7	15 歳 未 満	12.7	12.3	13.1
15 ~ 64 歳	50.0	57.4	43.3	15 ~ 64 歳	54.2	57.9	50.4
65 歳 以 上	40.5	33.2	47.0	65 歳 以 上	33.1	29.7	36.6
75 歳 以 上	22.7	17.3	27.6	75 歳 以 上	18.4	16.4	20.4
85 歳 以 上	9.0	5.9	11.9	85 歳 以 上	4.3	4.1	4.4
西 四 番 町 歳	764	357	407	西 六 番 町 歳	614	297	317
0 ~ 4	19	8	11	0 ~ 4	26	16	10
5 ~ 9	19	12	7	5 ~ 9	17	10	7
10 ~ 14	19	8	11	10 ~ 14	24	14	10
15 ~ 19	26	15	11	15 ~ 19	25	15	10
20 ~ 24	26	20	6	20 ~ 24	27	12	15
25 ~ 29	22	14	8	25 ~ 29	35	17	18
30 ~ 34	25	10	15	30 ~ 34	34	20	14
35 ~ 39	33	17	16	35 ~ 39	34	17	17
40 ~ 44	37	19	18	40 ~ 44	38	17	21
45 ~ 49	54	26	28	45 ~ 49	57	26	31
50 ~ 54	61	36	25	50 ~ 54	42	21	21
55 ~ 59	51	24	27	55 ~ 59	38	20	18
60 ~ 64	60	27	33	60 ~ 64	52	25	27
65 ~ 69	74	31	43	65 ~ 69	37	20	17
70 ~ 74	53	13	40	70 ~ 74	43	19	24
75 ~ 79	55	22	33	75 ~ 79	37	14	23
80 ~ 84	55	24	31	80 ~ 84	26	8	18
85 ~ 89	58	25	33	85 ~ 89	15	6	9
90 ~ 94	12	5	7	90 ~ 94	6	0	6
95 ~ 99	5	1	4	95 ~ 99	1	0	1
100 歳 以 上	0	0	0	100 歳 以 上	0	0	0
(再 掲)				(再 掲)			
15 歳 未 満	57	28	29	15 歳 未 満	67	40	27
15 ~ 64 歳	395	208	187	15 ~ 64 歳	382	190	192
65 歳 以 上	312	121	191	65 歳 以 上	165	67	98
75 歳 以 上	185	77	108	75 歳 以 上	85	28	57
85 歳 以 上	75	31	44	85 歳 以 上	22	6	16
年 齢 別 割 合 (%)				年 齢 別 割 合 (%)			
15 歳 未 満	7.5	7.8	7.1	15 歳 未 満	10.9	13.5	8.5
15 ~ 64 歳	51.7	58.3	45.9	15 ~ 64 歳	62.2	64.0	60.6
65 歳 以 上	40.8	33.9	46.9	65 歳 以 上	26.9	22.6	30.9
75 歳 以 上	24.2	21.6	26.5	75 歳 以 上	13.8	9.4	18.0
85 歳 以 上	9.8	8.7	10.8	85 歳 以 上	3.6	2.0	5.0

第2表 年齢(5歳階級), 男女別人口及び年齢別割合 - 住居表示区域, 大字(続き)

年 齢 (5歳階級)	総 数	男	女	年 齢 (5歳階級)	総 数	男	女
西 十 一 番 町 歳	1,916	917	999	西 十 三 番 町 歳	986	431	555
0 ~ 4	46	26	20	0 ~ 4	13	8	5
5 ~ 9	106	53	53	5 ~ 9	22	11	11
10 ~ 14	96	56	40	10 ~ 14	32	13	19
15 ~ 19	106	58	48	15 ~ 19	39	16	23
20 ~ 24	69	38	31	20 ~ 24	20	6	14
25 ~ 29	58	28	30	25 ~ 29	19	11	8
30 ~ 34	58	32	26	30 ~ 34	24	12	12
35 ~ 39	103	47	56	35 ~ 39	40	16	24
40 ~ 44	113	55	58	40 ~ 44	60	32	28
45 ~ 49	148	75	73	45 ~ 49	56	30	26
50 ~ 54	143	67	76	50 ~ 54	67	29	38
55 ~ 59	132	70	62	55 ~ 59	65	29	36
60 ~ 64	108	52	56	60 ~ 64	92	45	47
65 ~ 69	121	54	67	65 ~ 69	105	47	58
70 ~ 74	124	53	71	70 ~ 74	106	48	58
75 ~ 79	132	58	74	75 ~ 79	78	30	48
80 ~ 84	121	49	72	80 ~ 84	74	28	46
85 ~ 89	97	35	62	85 ~ 89	40	15	25
90 ~ 94	27	10	17	90 ~ 94	27	4	23
95 ~ 99	7	1	6	95 ~ 99	7	1	6
100 歳 以 上	1	0	1	100 歳 以 上	0	0	0
(再 掲)				(再 掲)			
15 歳 未 満	248	135	113	15 歳 未 満	67	32	35
15 ~ 64 歳	1,038	522	516	15 ~ 64 歳	482	226	256
65 歳 以 上	630	260	370	65 歳 以 上	437	173	264
75 歳 以 上	385	153	232	75 歳 以 上	226	78	148
85 歳 以 上	132	46	86	85 歳 以 上	74	20	54
年 齢 別 割 合 (%)				年 齢 別 割 合 (%)			
15 歳 未 満	12.9	14.7	11.3	15 歳 未 満	6.8	7.4	6.3
15 ~ 64 歳	54.2	56.9	51.7	15 ~ 64 歳	48.9	52.4	46.1
65 歳 以 上	32.9	28.4	37.0	65 歳 以 上	44.3	40.1	47.6
75 歳 以 上	20.1	16.7	23.2	75 歳 以 上	22.9	18.1	26.7
85 歳 以 上	6.9	5.0	8.6	85 歳 以 上	7.5	4.6	9.7
西 十 二 番 町 歳	347	165	182	西 十 四 番 町 歳	984	484	500
0 ~ 4	3	1	2	0 ~ 4	23	12	11
5 ~ 9	13	4	9	5 ~ 9	34	16	18
10 ~ 14	14	8	6	10 ~ 14	42	23	19
15 ~ 19	14	6	8	15 ~ 19	41	24	17
20 ~ 24	14	7	7	20 ~ 24	39	28	11
25 ~ 29	15	8	7	25 ~ 29	24	8	16
30 ~ 34	11	8	3	30 ~ 34	35	21	14
35 ~ 39	12	6	6	35 ~ 39	45	22	23
40 ~ 44	28	14	14	40 ~ 44	61	35	26
45 ~ 49	31	17	14	45 ~ 49	66	31	35
50 ~ 54	27	13	14	50 ~ 54	82	48	34
55 ~ 59	29	15	14	55 ~ 59	84	47	37
60 ~ 64	25	14	11	60 ~ 64	67	34	33
65 ~ 69	26	16	10	65 ~ 69	67	29	38
70 ~ 74	21	8	13	70 ~ 74	69	25	44
75 ~ 79	21	8	13	75 ~ 79	77	27	50
80 ~ 84	18	6	12	80 ~ 84	72	33	39
85 ~ 89	13	5	8	85 ~ 89	41	13	28
90 ~ 94	7	1	6	90 ~ 94	11	6	5
95 ~ 99	4	0	4	95 ~ 99	4	2	2
100 歳 以 上	1	0	1	100 歳 以 上	0	0	0
(再 掲)				(再 掲)			
15 歳 未 満	30	13	17	15 歳 未 満	99	51	48
15 ~ 64 歳	206	108	98	15 ~ 64 歳	544	298	246
65 歳 以 上	111	44	67	65 歳 以 上	341	135	206
75 歳 以 上	64	20	44	75 歳 以 上	205	81	124
85 歳 以 上	25	6	19	85 歳 以 上	56	21	35
年 齢 別 割 合 (%)				年 齢 別 割 合 (%)			
15 歳 未 満	8.6	7.9	9.3	15 歳 未 満	10.1	10.5	9.6
15 ~ 64 歳	59.4	65.5	53.8	15 ~ 64 歳	55.3	61.6	49.2
65 歳 以 上	32.0	26.7	36.8	65 歳 以 上	34.7	27.9	41.2
75 歳 以 上	18.4	12.1	24.2	75 歳 以 上	20.8	16.7	24.8
85 歳 以 上	7.2	3.6	10.4	85 歳 以 上	5.7	4.3	7.0

第2表 年齢(5歳階級), 男女別人口及び年齢別割合 - 住居表示区域, 大字(続き)

年 齢 (5歳階級)	総 数	男	女	年 齢 (5歳階級)	総 数	男	女
西 十 五 番 町 歳	1,063	518	545	西 二 十 一 番 町 歳	1,793	868	925
0 ~ 4	43	21	22	0 ~ 4	65	30	35
5 ~ 9	46	31	15	5 ~ 9	75	44	31
10 ~ 14	67	39	28	10 ~ 14	80	48	32
15 ~ 19	47	29	18	15 ~ 19	78	37	41
20 ~ 24	40	16	24	20 ~ 24	83	38	45
25 ~ 29	43	24	19	25 ~ 29	77	47	30
30 ~ 34	42	20	22	30 ~ 34	72	36	36
35 ~ 39	63	29	34	35 ~ 39	121	59	62
40 ~ 44	73	41	32	40 ~ 44	117	60	57
45 ~ 49	68	31	37	45 ~ 49	122	57	65
50 ~ 54	73	37	36	50 ~ 54	129	66	63
55 ~ 59	69	35	34	55 ~ 59	117	56	61
60 ~ 64	56	27	29	60 ~ 64	138	65	73
65 ~ 69	68	28	40	65 ~ 69	168	77	91
70 ~ 74	93	44	49	70 ~ 74	133	67	66
75 ~ 79	65	30	35	75 ~ 79	86	40	46
80 ~ 84	59	24	35	80 ~ 84	65	21	44
85 ~ 89	38	10	28	85 ~ 89	53	16	37
90 ~ 94	8	2	6	90 ~ 94	11	3	8
95 ~ 99	1	0	1	95 ~ 99	2	0	2
100 歳 以 上	1	0	1	100 歳 以 上	1	1	0
(再 掲)				(再 掲)			
15 歳 未 満	156	91	65	15 歳 未 満	220	122	98
15 ~ 64 歳	574	289	285	15 ~ 64 歳	1,054	521	533
65 歳 以 上	333	138	195	65 歳 以 上	519	225	294
75 歳 以 上	172	66	106	75 歳 以 上	218	81	137
85 歳 以 上	48	12	36	85 歳 以 上	67	20	47
年 齢 別 割 合 (%)				年 齢 別 割 合 (%)			
15 歳 未 満	14.7	17.6	11.9	15 歳 未 満	12.3	14.1	10.6
15 ~ 64 歳	54.0	55.8	52.3	15 ~ 64 歳	58.8	60.0	57.6
65 歳 以 上	31.3	26.6	35.8	65 歳 以 上	28.9	25.9	31.8
75 歳 以 上	16.2	12.7	19.4	75 歳 以 上	12.2	9.3	14.8
85 歳 以 上	4.5	2.3	6.6	85 歳 以 上	3.7	2.3	5.1
西 十 六 番 町 歳	868	419	449	西 二 十 二 番 町 歳	1,746	754	992
0 ~ 4	31	17	14	0 ~ 4	53	26	27
5 ~ 9	28	18	10	5 ~ 9	54	29	25
10 ~ 14	29	15	14	10 ~ 14	62	34	28
15 ~ 19	43	23	20	15 ~ 19	66	31	35
20 ~ 24	28	15	13	20 ~ 24	71	37	34
25 ~ 29	40	17	23	25 ~ 29	49	22	27
30 ~ 34	38	19	19	30 ~ 34	62	28	34
35 ~ 39	38	17	21	35 ~ 39	70	34	36
40 ~ 44	42	18	24	40 ~ 44	105	46	59
45 ~ 49	67	39	28	45 ~ 49	108	44	64
50 ~ 54	85	40	45	50 ~ 54	137	60	77
55 ~ 59	57	22	35	55 ~ 59	108	43	65
60 ~ 64	62	32	30	60 ~ 64	157	67	90
65 ~ 69	73	35	38	65 ~ 69	132	50	82
70 ~ 74	64	29	35	70 ~ 74	149	63	86
75 ~ 79	66	29	37	75 ~ 79	143	57	86
80 ~ 84	46	26	20	80 ~ 84	108	42	66
85 ~ 89	20	6	14	85 ~ 89	75	31	44
90 ~ 94	9	2	7	90 ~ 94	33	9	24
95 ~ 99	2	0	2	95 ~ 99	4	1	3
100 歳 以 上	0	0	0	100 歳 以 上	0	0	0
(再 掲)				(再 掲)			
15 歳 未 満	88	50	38	15 歳 未 満	169	89	80
15 ~ 64 歳	500	242	258	15 ~ 64 歳	933	412	521
65 歳 以 上	280	127	153	65 歳 以 上	644	253	391
75 歳 以 上	143	63	80	75 歳 以 上	363	140	223
85 歳 以 上	31	8	23	85 歳 以 上	112	41	71
年 齢 別 割 合 (%)				年 齢 別 割 合 (%)			
15 歳 未 満	10.1	11.9	8.5	15 歳 未 満	9.7	11.8	8.1
15 ~ 64 歳	57.6	57.8	57.5	15 ~ 64 歳	53.4	54.6	52.5
65 歳 以 上	32.3	30.3	34.1	65 歳 以 上	36.9	33.6	39.4
75 歳 以 上	16.5	15.0	17.8	75 歳 以 上	20.8	18.6	22.5
85 歳 以 上	3.6	1.9	5.1	85 歳 以 上	6.4	5.4	7.2

第2表 年齢(5歳階級), 男女別人口及び年齢別割合 - 住居表示区域, 大字(続き)

年 齢 (5歳階級)	総 数	男	女	年 齢 (5歳階級)	総 数	男	女
西 二 十 三 番 町	1,481	694	787	元 町 西 二 丁 目	478	235	243
0 ～ 4 歳	53	27	26	0 ～ 4 歳	33	14	19
5 ～ 9	59	37	22	5 ～ 9	24	14	10
10 ～ 14	69	32	37	10 ～ 14	20	10	10
15 ～ 19	73	32	41	15 ～ 19	20	9	11
20 ～ 24	50	26	24	20 ～ 24	24	16	8
25 ～ 29	41	19	22	25 ～ 29	16	8	8
30 ～ 34	63	34	29	30 ～ 34	24	13	11
35 ～ 39	70	34	36	35 ～ 39	45	23	22
40 ～ 44	93	47	46	40 ～ 44	49	22	27
45 ～ 49	102	55	47	45 ～ 49	41	26	15
50 ～ 54	86	40	46	50 ～ 54	30	15	15
55 ～ 59	94	40	54	55 ～ 59	35	11	24
60 ～ 64	124	59	65	60 ～ 64	32	18	14
65 ～ 69	105	48	57	65 ～ 69	28	17	11
70 ～ 74	129	55	74	70 ～ 74	31	10	21
75 ～ 79	98	43	55	75 ～ 79	14	4	10
80 ～ 84	85	38	47	80 ～ 84	5	2	3
85 ～ 89	64	22	42	85 ～ 89	4	2	2
90 ～ 94	20	5	15	90 ～ 94	2	1	1
95 ～ 99	3	1	2	95 ～ 99	0	0	0
100 歳 以 上	0	0	0	100 歳 以 上	1	0	1
(再 掲)				(再 掲)			
15 歳 未 満	181	96	85	15 歳 未 満	77	38	39
15 ～ 64 歳	796	386	410	15 ～ 64 歳	316	161	155
65 歳 以 上	504	212	292	65 歳 以 上	85	36	49
75 歳 以 上	270	109	161	75 歳 以 上	26	9	17
85 歳 以 上	87	28	59	85 歳 以 上	7	3	4
年 齢 別 割 合 (%)				年 齢 別 割 合 (%)			
15 歳 未 満	12.2	13.8	10.8	15 歳 未 満	16.1	16.2	16.0
15 ～ 64 歳	53.7	55.6	52.1	15 ～ 64 歳	66.1	68.5	63.8
65 歳 以 上	34.0	30.5	37.1	65 歳 以 上	17.8	15.3	20.2
75 歳 以 上	18.2	15.7	20.5	75 歳 以 上	5.4	3.8	7.0
85 歳 以 上	5.9	4.0	7.5	85 歳 以 上	1.5	1.3	1.6
元 町 西 一 丁 目	421	197	224	元 町 西 三 丁 目	336	158	178
0 ～ 4 歳	35	18	17	0 ～ 4 歳	10	4	6
5 ～ 9	25	11	14	5 ～ 9	16	10	6
10 ～ 14	20	13	7	10 ～ 14	11	4	7
15 ～ 19	18	8	10	15 ～ 19	12	6	6
20 ～ 24	14	7	7	20 ～ 24	13	6	7
25 ～ 29	29	13	16	25 ～ 29	16	8	8
30 ～ 34	27	14	13	30 ～ 34	7	3	4
35 ～ 39	25	12	13	35 ～ 39	30	16	14
40 ～ 44	41	18	23	40 ～ 44	18	10	8
45 ～ 49	38	21	17	45 ～ 49	22	11	11
50 ～ 54	32	13	19	50 ～ 54	20	8	12
55 ～ 59	20	10	10	55 ～ 59	35	12	23
60 ～ 64	14	6	8	60 ～ 64	31	15	16
65 ～ 69	21	9	12	65 ～ 69	33	17	16
70 ～ 74	26	11	15	70 ～ 74	33	15	18
75 ～ 79	14	6	8	75 ～ 79	18	11	7
80 ～ 84	11	5	6	80 ～ 84	6	1	5
85 ～ 89	8	1	7	85 ～ 89	2	1	1
90 ～ 94	3	1	2	90 ～ 94	1	0	1
95 ～ 99	0	0	0	95 ～ 99	2	0	2
100 歳 以 上	0	0	0	100 歳 以 上	0	0	0
(再 掲)				(再 掲)			
15 歳 未 満	80	42	38	15 歳 未 満	37	18	19
15 ～ 64 歳	258	122	136	15 ～ 64 歳	204	95	109
65 歳 以 上	83	33	50	65 歳 以 上	95	45	50
75 歳 以 上	36	13	23	75 歳 以 上	29	13	16
85 歳 以 上	11	2	9	85 歳 以 上	5	1	4
年 齢 別 割 合 (%)				年 齢 別 割 合 (%)			
15 歳 未 満	19.0	21.3	17.0	15 歳 未 満	11.0	11.4	10.7
15 ～ 64 歳	61.3	61.9	60.7	15 ～ 64 歳	60.7	60.1	61.2
65 歳 以 上	19.7	16.8	22.3	65 歳 以 上	28.3	28.5	28.1
75 歳 以 上	8.6	6.6	10.3	75 歳 以 上	8.6	8.2	9.0
85 歳 以 上	2.6	1.0	4.0	85 歳 以 上	1.5	0.6	2.2

第2表 年齢(5歳階級), 男女別人口及び年齢別割合 - 住居表示区域, 大字(続き)

年 齢 (5歳階級)	総 数	男	女	年 齢 (5歳階級)	総 数	男	女
元 町 西 四 丁 目 歳	159	71	88	元 町 西 六 丁 目 歳	152	73	79
0 ~ 4	2	1	1	0 ~ 4	2	1	1
5 ~ 9	4	2	2	5 ~ 9	2	1	1
10 ~ 14	11	7	4	10 ~ 14	4	2	2
15 ~ 19	7	5	2	15 ~ 19	5	0	5
20 ~ 24	8	4	4	20 ~ 24	2	1	1
25 ~ 29	2	1	1	25 ~ 29	4	3	1
30 ~ 34	4	2	2	30 ~ 34	11	5	6
35 ~ 39	4	1	3	35 ~ 39	7	3	4
40 ~ 44	13	8	5	40 ~ 44	11	7	4
45 ~ 49	16	5	11	45 ~ 49	12	7	5
50 ~ 54	16	5	11	50 ~ 54	9	6	3
55 ~ 59	16	9	7	55 ~ 59	11	3	8
60 ~ 64	5	3	2	60 ~ 64	14	6	8
65 ~ 69	13	2	11	65 ~ 69	20	11	9
70 ~ 74	22	11	11	70 ~ 74	16	8	8
75 ~ 79	4	1	3	75 ~ 79	8	3	5
80 ~ 84	9	3	6	80 ~ 84	6	3	3
85 ~ 89	1	0	1	85 ~ 89	4	1	3
90 ~ 94	2	1	1	90 ~ 94	2	2	0
95 ~ 99	0	0	0	95 ~ 99	1	0	1
100 歳 以 上	0	0	0	100 歳 以 上	1	0	1
(再 掲)				(再 掲)			
15 歳 未 満	17	10	7	15 歳 未 満	8	4	4
15 ~ 64 歳	91	43	48	15 ~ 64 歳	86	41	45
65 歳 以 上	51	18	33	65 歳 以 上	58	28	30
75 歳 以 上	16	5	11	75 歳 以 上	22	9	13
85 歳 以 上	3	1	2	85 歳 以 上	8	3	5
年 齢 別 割 合 (%)				年 齢 別 割 合 (%)			
15 歳 未 満	10.7	14.1	8.0	15 歳 未 満	5.3	5.5	5.1
15 ~ 64 歳	57.2	60.6	54.5	15 ~ 64 歳	56.6	56.2	57.0
65 歳 以 上	32.1	25.4	37.5	65 歳 以 上	38.2	38.4	38.0
75 歳 以 上	10.1	7.0	12.5	75 歳 以 上	14.5	12.3	16.5
85 歳 以 上	1.9	1.4	2.3	85 歳 以 上	5.3	4.1	6.3
元 町 西 五 丁 目 歳	413	203	210	元 町 東 一 丁 目 歳	133	68	65
0 ~ 4	30	16	14	0 ~ 4	1	1	0
5 ~ 9	26	13	13	5 ~ 9	1	1	0
10 ~ 14	23	11	12	10 ~ 14	2	0	2
15 ~ 19	23	12	11	15 ~ 19	5	2	3
20 ~ 24	21	11	10	20 ~ 24	7	5	2
25 ~ 29	30	14	16	25 ~ 29	3	0	3
30 ~ 34	25	12	13	30 ~ 34	10	7	3
35 ~ 39	40	24	16	35 ~ 39	3	1	2
40 ~ 44	26	13	13	40 ~ 44	3	1	2
45 ~ 49	30	15	15	45 ~ 49	13	6	7
50 ~ 54	29	10	19	50 ~ 54	9	4	5
55 ~ 59	24	10	14	55 ~ 59	5	4	1
60 ~ 64	17	8	9	60 ~ 64	12	7	5
65 ~ 69	25	15	10	65 ~ 69	10	3	7
70 ~ 74	21	10	11	70 ~ 74	16	10	6
75 ~ 79	11	5	6	75 ~ 79	8	4	4
80 ~ 84	9	3	6	80 ~ 84	10	3	7
85 ~ 89	3	1	2	85 ~ 89	8	4	4
90 ~ 94	0	0	0	90 ~ 94	6	4	2
95 ~ 99	0	0	0	95 ~ 99	0	0	0
100 歳 以 上	0	0	0	100 歳 以 上	1	1	0
(再 掲)				(再 掲)			
15 歳 未 満	79	40	39	15 歳 未 満	4	2	2
15 ~ 64 歳	265	129	136	15 ~ 64 歳	70	37	33
65 歳 以 上	69	34	35	65 歳 以 上	59	29	30
75 歳 以 上	23	9	14	75 歳 以 上	33	16	17
85 歳 以 上	3	1	2	85 歳 以 上	15	9	6
年 齢 別 割 合 (%)				年 齢 別 割 合 (%)			
15 歳 未 満	19.1	19.7	18.6	15 歳 未 満	3.0	2.9	3.1
15 ~ 64 歳	64.2	63.5	64.8	15 ~ 64 歳	52.6	54.4	50.8
65 歳 以 上	16.7	16.7	16.7	65 歳 以 上	44.4	42.6	46.2
75 歳 以 上	5.6	4.4	6.7	75 歳 以 上	24.8	23.5	26.2
85 歳 以 上	0.7	0.5	1.0	85 歳 以 上	11.3	13.2	9.2

第2表 年齢(5歳階級), 男女別人口及び年齢別割合 - 住居表示区域, 大字(続き)

年 齢 (5歳階級)	総 数	男	女	年 齢 (5歳階級)	総 数	男	女
元 町 東 二 丁 目 歳	512	248	264	元 町 東 四 丁 目 歳	397	174	223
0 ~ 4	26	12	14	0 ~ 4	24	10	14
5 ~ 9	18	9	9	5 ~ 9	19	9	10
10 ~ 14	9	2	7	10 ~ 14	14	10	4
15 ~ 19	21	9	12	15 ~ 19	19	6	13
20 ~ 24	20	10	10	20 ~ 24	39	8	31
25 ~ 29	29	17	12	25 ~ 29	28	9	19
30 ~ 34	23	9	14	30 ~ 34	31	13	18
35 ~ 39	36	20	16	35 ~ 39	32	19	13
40 ~ 44	45	25	20	40 ~ 44	35	16	19
45 ~ 49	43	17	26	45 ~ 49	34	21	13
50 ~ 54	33	22	11	50 ~ 54	20	12	8
55 ~ 59	41	20	21	55 ~ 59	25	11	14
60 ~ 64	35	17	18	60 ~ 64	25	10	15
65 ~ 69	26	11	15	65 ~ 69	17	7	10
70 ~ 74	46	24	22	70 ~ 74	17	7	10
75 ~ 79	23	9	14	75 ~ 79	11	5	6
80 ~ 84	20	8	12	80 ~ 84	6	1	5
85 ~ 89	13	6	7	85 ~ 89	1	0	1
90 ~ 94	4	1	3	90 ~ 94	0	0	0
95 ~ 99	1	0	1	95 ~ 99	0	0	0
100 歳 以 上	0	0	0	100 歳 以 上	0	0	0
(再 掲)				(再 掲)			
15 歳 未 満	53	23	30	15 歳 未 満	57	29	28
15 ~ 64 歳	326	166	160	15 ~ 64 歳	288	125	163
65 歳 以 上	133	59	74	65 歳 以 上	52	20	32
75 歳 以 上	61	24	37	75 歳 以 上	18	6	12
85 歳 以 上	18	7	11	85 歳 以 上	1	0	1
年 齢 別 割 合 (%)				年 齢 別 割 合 (%)			
15 歳 未 満	10.4	9.3	11.4	15 歳 未 満	14.4	16.7	12.6
15 ~ 64 歳	63.7	66.9	60.6	15 ~ 64 歳	72.5	71.8	73.1
65 歳 以 上	26.0	23.8	28.0	65 歳 以 上	13.1	11.5	14.3
75 歳 以 上	11.9	9.7	14.0	75 歳 以 上	4.5	3.4	5.4
85 歳 以 上	3.5	2.8	4.2	85 歳 以 上	0.3	0.0	0.4
元 町 東 三 丁 目 歳	113	57	56	元 町 東 五 丁 目 歳	363	158	205
0 ~ 4	6	2	4	0 ~ 4	17	5	12
5 ~ 9	3	1	2	5 ~ 9	15	7	8
10 ~ 14	7	4	3	10 ~ 14	28	13	15
15 ~ 19	6	4	2	15 ~ 19	17	6	11
20 ~ 24	4	2	2	20 ~ 24	21	8	13
25 ~ 29	3	2	1	25 ~ 29	34	15	19
30 ~ 34	3	1	2	30 ~ 34	18	7	11
35 ~ 39	11	6	5	35 ~ 39	30	13	17
40 ~ 44	9	6	3	40 ~ 44	30	12	18
45 ~ 49	8	4	4	45 ~ 49	37	20	17
50 ~ 54	12	7	5	50 ~ 54	24	12	12
55 ~ 59	5	3	2	55 ~ 59	28	13	15
60 ~ 64	5	2	3	60 ~ 64	16	8	8
65 ~ 69	11	7	4	65 ~ 69	16	9	7
70 ~ 74	6	2	4	70 ~ 74	16	6	10
75 ~ 79	3	1	2	75 ~ 79	3	1	2
80 ~ 84	4	1	3	80 ~ 84	7	2	5
85 ~ 89	4	1	3	85 ~ 89	3	1	2
90 ~ 94	3	1	2	90 ~ 94	3	0	3
95 ~ 99	0	0	0	95 ~ 99	0	0	0
100 歳 以 上	0	0	0	100 歳 以 上	0	0	0
(再 掲)				(再 掲)			
15 歳 未 満	16	7	9	15 歳 未 満	60	25	35
15 ~ 64 歳	66	37	29	15 ~ 64 歳	255	114	141
65 歳 以 上	31	13	18	65 歳 以 上	48	19	29
75 歳 以 上	14	4	10	75 歳 以 上	16	4	12
85 歳 以 上	7	2	5	85 歳 以 上	6	1	5
年 齢 別 割 合 (%)				年 齢 別 割 合 (%)			
15 歳 未 満	14.2	12.3	16.1	15 歳 未 満	16.5	15.8	17.1
15 ~ 64 歳	58.4	64.9	51.8	15 ~ 64 歳	70.2	72.2	68.8
65 歳 以 上	27.4	22.8	32.1	65 歳 以 上	13.2	12.0	14.1
75 歳 以 上	12.4	7.0	17.9	75 歳 以 上	4.4	2.5	5.9
85 歳 以 上	6.2	3.5	8.9	85 歳 以 上	1.7	0.6	2.4

第2表 年齢(5歳階級), 男女別人口及び年齢別割合 - 住居表示区域, 大字(続き)

年 齢 (5歳階級)	総 数	男	女	年 齢 (5歳階級)	総 数	男	女
ひがしの一丁目	333	146	187	一本木沢一丁目	315	162	153
0～4歳	12	5	7	0～4歳	9	6	3
5～9	9	5	4	5～9	15	7	8
10～14	14	8	6	10～14	18	11	7
15～19	16	4	12	15～19	25	16	9
20～24	11	6	5	20～24	14	7	7
25～29	17	7	10	25～29	4	2	2
30～34	20	7	13	30～34	9	3	6
35～39	29	16	13	35～39	24	13	11
40～44	22	12	10	40～44	24	15	9
45～49	21	8	13	45～49	21	11	10
50～54	21	9	12	50～54	21	10	11
55～59	16	5	11	55～59	23	12	11
60～64	26	14	12	60～64	16	7	9
65～69	34	20	14	65～69	39	19	20
70～74	24	6	18	70～74	23	11	12
75～79	21	8	13	75～79	12	3	9
80～84	11	3	8	80～84	12	7	5
85～89	5	1	4	85～89	2	1	1
90～94	2	1	1	90～94	2	0	2
95～99	1	1	0	95～99	1	0	1
100歳以上	1	0	1	100歳以上	1	1	0
(再掲)				(再掲)			
15歳未満	35	18	17	15歳未満	42	24	18
15～64歳	199	88	111	15～64歳	181	96	85
65歳以上	99	40	59	65歳以上	92	42	50
75歳以上	41	14	27	75歳以上	30	12	18
85歳以上	9	3	6	85歳以上	6	2	4
年齢別割合(%)				年齢別割合(%)			
15歳未満	10.5	12.3	9.1	15歳未満	13.3	14.8	11.8
15～64歳	59.8	60.3	59.4	15～64歳	57.5	59.3	55.6
65歳以上	29.7	27.4	31.6	65歳以上	29.2	25.9	32.7
75歳以上	12.3	9.6	14.4	75歳以上	9.5	7.4	11.8
85歳以上	2.7	2.1	3.2	85歳以上	1.9	1.2	2.6
ひがしの二丁目	850	404	446	一本木沢二丁目	126	61	65
0～4歳	30	19	11	0～4歳	4	2	2
5～9	39	26	13	5～9	6	2	4
10～14	33	10	23	10～14	6	0	6
15～19	56	31	25	15～19	0	0	0
20～24	32	12	20	20～24	1	1	0
25～29	30	14	16	25～29	6	4	2
30～34	34	16	18	30～34	4	2	2
35～39	40	20	20	35～39	8	4	4
40～44	59	29	30	40～44	5	4	1
45～49	79	45	34	45～49	4	3	1
50～54	71	32	39	50～54	8	5	3
55～59	60	27	33	55～59	15	4	11
60～64	45	24	21	60～64	21	12	9
65～69	62	25	37	65～69	11	5	6
70～74	71	31	40	70～74	7	6	1
75～79	51	19	32	75～79	7	1	6
80～84	32	12	20	80～84	8	5	3
85～89	18	9	9	85～89	4	1	3
90～94	5	2	3	90～94	1	0	1
95～99	2	1	1	95～99	0	0	0
100歳以上	1	0	1	100歳以上	0	0	0
(再掲)				(再掲)			
15歳未満	102	55	47	15歳未満	16	4	12
15～64歳	506	250	256	15～64歳	72	39	33
65歳以上	242	99	143	65歳以上	38	18	20
75歳以上	109	43	66	75歳以上	20	7	13
85歳以上	26	12	14	85歳以上	5	1	4
年齢別割合(%)				年齢別割合(%)			
15歳未満	12.0	13.6	10.5	15歳未満	12.7	6.6	18.5
15～64歳	59.5	61.9	57.4	15～64歳	57.1	63.9	50.8
65歳以上	28.5	24.5	32.1	65歳以上	30.2	29.5	30.8
75歳以上	12.8	10.6	14.8	75歳以上	15.9	11.5	20.0
85歳以上	3.1	3.0	3.1	85歳以上	4.0	1.6	6.2

第2表 年齢(5歳階級), 男女別人口及び年齢別割合 - 住居表示区域, 大字(続き)

年 齢 (5歳階級)	総 数	男	女	年 齢 (5歳階級)	総 数	男	女
大 字 三 本 木	10,558	5,077	5,481	大 字 切 田	797	388	409
0 ~ 4 歳	380	199	181	0 ~ 4 歳	6	2	4
5 ~ 9	451	247	204	5 ~ 9	8	3	5
10 ~ 14	529	264	265	10 ~ 14	15	7	8
15 ~ 19	581	307	274	15 ~ 19	24	12	12
20 ~ 24	381	207	174	20 ~ 24	23	7	16
25 ~ 29	366	200	166	25 ~ 29	15	8	7
30 ~ 34	426	199	227	30 ~ 34	15	13	2
35 ~ 39	655	335	320	35 ~ 39	35	25	10
40 ~ 44	763	400	363	40 ~ 44	42	28	14
45 ~ 49	863	424	439	45 ~ 49	32	18	14
50 ~ 54	718	356	362	50 ~ 54	41	19	22
55 ~ 59	711	330	381	55 ~ 59	55	28	27
60 ~ 64	773	362	411	60 ~ 64	67	33	34
65 ~ 69	881	415	466	65 ~ 69	106	54	52
70 ~ 74	888	404	484	70 ~ 74	94	55	39
75 ~ 79	490	204	286	75 ~ 79	51	25	26
80 ~ 84	359	138	221	80 ~ 84	84	24	60
85 ~ 89	210	63	147	85 ~ 89	55	23	32
90 ~ 94	106	20	86	90 ~ 94	20	3	17
95 ~ 99	26	3	23	95 ~ 99	9	1	8
100 歳 以 上	1	0	1	100 歳 以 上	0	0	0
(再 掲)				(再 掲)			
15 歳 未 満	1,360	710	650	15 歳 未 満	29	12	17
15 ~ 64 歳	6,237	3,120	3,117	15 ~ 64 歳	349	191	158
65 歳 以 上	2,961	1,247	1,714	65 歳 以 上	419	185	234
75 歳 以 上	1,192	428	764	75 歳 以 上	219	76	143
85 歳 以 上	343	86	257	85 歳 以 上	84	27	57
年 齢 別 割 合 (%)				年 齢 別 割 合 (%)			
15 歳 未 満	12.9	14.0	11.9	15 歳 未 満	3.6	3.1	4.2
15 ~ 64 歳	59.1	61.5	56.9	15 ~ 64 歳	43.8	49.2	38.6
65 歳 以 上	28.0	24.6	31.3	65 歳 以 上	52.6	47.7	57.2
75 歳 以 上	11.3	8.4	13.9	75 歳 以 上	27.5	19.6	35.0
85 歳 以 上	3.2	1.7	4.7	85 歳 以 上	10.5	7.0	13.9
大 字 赤 沼	737	350	387	大 字 深 持	1,372	644	728
0 ~ 4 歳	17	5	12	0 ~ 4 歳	24	18	6
5 ~ 9	30	13	17	5 ~ 9	40	20	20
10 ~ 14	34	18	16	10 ~ 14	43	17	26
15 ~ 19	28	14	14	15 ~ 19	48	28	20
20 ~ 24	24	6	18	20 ~ 24	41	23	18
25 ~ 29	17	7	10	25 ~ 29	43	24	19
30 ~ 34	26	14	12	30 ~ 34	41	24	17
35 ~ 39	45	29	16	35 ~ 39	40	23	17
40 ~ 44	51	28	23	40 ~ 44	68	40	28
45 ~ 49	41	19	22	45 ~ 49	81	45	36
50 ~ 54	46	22	24	50 ~ 54	64	35	29
55 ~ 59	69	38	31	55 ~ 59	98	52	46
60 ~ 64	52	20	32	60 ~ 64	110	53	57
65 ~ 69	77	35	42	65 ~ 69	135	75	60
70 ~ 74	58	32	26	70 ~ 74	143	68	75
75 ~ 79	48	19	29	75 ~ 79	78	36	42
80 ~ 84	31	12	19	80 ~ 84	90	27	63
85 ~ 89	30	13	17	85 ~ 89	88	19	69
90 ~ 94	11	5	6	90 ~ 94	71	13	58
95 ~ 99	2	1	1	95 ~ 99	19	2	17
100 歳 以 上	0	0	0	100 歳 以 上	7	2	5
(再 掲)				(再 掲)			
15 歳 未 満	81	36	45	15 歳 未 満	107	55	52
15 ~ 64 歳	399	197	202	15 ~ 64 歳	634	347	287
65 歳 以 上	257	117	140	65 歳 以 上	631	242	389
75 歳 以 上	122	50	72	75 歳 以 上	353	99	254
85 歳 以 上	43	19	24	85 歳 以 上	185	36	149
年 齢 別 割 合 (%)				年 齢 別 割 合 (%)			
15 歳 未 満	11.0	10.3	11.6	15 歳 未 満	7.8	8.5	7.1
15 ~ 64 歳	54.1	56.3	52.2	15 ~ 64 歳	46.2	53.9	39.4
65 歳 以 上	34.9	33.4	36.2	65 歳 以 上	46.0	37.6	53.4
75 歳 以 上	16.6	14.3	18.6	75 歳 以 上	25.7	15.4	34.9
85 歳 以 上	5.8	5.4	6.2	85 歳 以 上	13.5	5.6	20.5

第2表 年齢(5歳階級), 男女別人口及び年齢別割合 - 住居表示区域, 大字(続き)

年 齢 (5歳階級)	総 数	男	女	年 齢 (5歳階級)	総 数	男	女
大 字 洞 内 歳	2,021	939	1,082	大 字 馬 洗 場 歳	48	22	26
0 ~ 4	43	18	25	0 ~ 4	0	0	0
5 ~ 9	74	33	41	5 ~ 9	0	0	0
10 ~ 14	78	45	33	10 ~ 14	4	2	2
15 ~ 19	89	43	46	15 ~ 19	3	0	3
20 ~ 24	62	33	29	20 ~ 24	3	2	1
25 ~ 29	70	41	29	25 ~ 29	0	0	0
30 ~ 34	66	35	31	30 ~ 34	0	0	0
35 ~ 39	84	40	44	35 ~ 39	1	1	0
40 ~ 44	114	61	53	40 ~ 44	3	2	1
45 ~ 49	128	60	68	45 ~ 49	7	4	3
50 ~ 54	163	78	85	50 ~ 54	1	1	0
55 ~ 59	142	69	73	55 ~ 59	4	2	2
60 ~ 64	148	71	77	60 ~ 64	1	0	1
65 ~ 69	211	88	123	65 ~ 69	6	2	4
70 ~ 74	201	104	97	70 ~ 74	6	4	2
75 ~ 79	135	61	74	75 ~ 79	4	1	3
80 ~ 84	89	28	61	80 ~ 84	0	0	0
85 ~ 89	73	23	50	85 ~ 89	1	1	0
90 ~ 94	38	8	30	90 ~ 94	2	0	2
95 ~ 99	12	0	12	95 ~ 99	2	0	2
100 歳 以 上	1	0	1	100 歳 以 上	0	0	0
(再 掲)				(再 掲)			
15 歳 未 満	195	96	99	15 歳 未 満	4	2	2
15 ~ 64 歳	1,066	531	535	15 ~ 64 歳	23	12	11
65 歳 以 上	760	312	448	65 歳 以 上	21	8	13
75 歳 以 上	348	120	228	75 歳 以 上	9	2	7
85 歳 以 上	124	31	93	85 歳 以 上	5	1	4
年 齢 別 割 合 (%)				年 齢 別 割 合 (%)			
15 歳 未 満	9.6	10.2	9.1	15 歳 未 満	8.3	9.1	7.7
15 ~ 64 歳	52.7	56.5	49.4	15 ~ 64 歳	47.9	54.5	42.3
65 歳 以 上	37.6	33.2	41.4	65 歳 以 上	43.8	36.4	50.0
75 歳 以 上	17.2	12.8	21.1	75 歳 以 上	18.8	9.1	26.9
85 歳 以 上	6.1	3.3	8.6	85 歳 以 上	10.4	4.5	15.4
大 字 大 沢 田 歳	895	440	455	大 字 立 崎 歳	163	74	89
0 ~ 4	26	9	17	0 ~ 4	4	3	1
5 ~ 9	20	7	13	5 ~ 9	15	4	11
10 ~ 14	25	14	11	10 ~ 14	9	2	7
15 ~ 19	34	18	16	15 ~ 19	5	2	3
20 ~ 24	25	11	14	20 ~ 24	1	0	1
25 ~ 29	36	19	17	25 ~ 29	2	1	1
30 ~ 34	31	15	16	30 ~ 34	8	3	5
35 ~ 39	44	26	18	35 ~ 39	9	3	6
40 ~ 44	48	25	23	40 ~ 44	11	7	4
45 ~ 49	60	34	26	45 ~ 49	13	7	6
50 ~ 54	52	27	25	50 ~ 54	4	3	1
55 ~ 59	65	44	21	55 ~ 59	6	3	3
60 ~ 64	68	35	33	60 ~ 64	9	7	2
65 ~ 69	89	41	48	65 ~ 69	15	7	8
70 ~ 74	100	56	44	70 ~ 74	19	11	8
75 ~ 79	61	23	38	75 ~ 79	11	4	7
80 ~ 84	47	17	30	80 ~ 84	7	3	4
85 ~ 89	43	16	27	85 ~ 89	11	3	8
90 ~ 94	15	1	14	90 ~ 94	2	1	1
95 ~ 99	6	2	4	95 ~ 99	2	0	2
100 歳 以 上	0	0	0	100 歳 以 上	0	0	0
(再 掲)				(再 掲)			
15 歳 未 満	71	30	41	15 歳 未 満	28	9	19
15 ~ 64 歳	463	254	209	15 ~ 64 歳	68	36	32
65 歳 以 上	361	156	205	65 歳 以 上	67	29	38
75 歳 以 上	172	59	113	75 歳 以 上	33	11	22
85 歳 以 上	64	19	45	85 歳 以 上	15	4	11
年 齢 別 割 合 (%)				年 齢 別 割 合 (%)			
15 歳 未 満	7.9	6.8	9.0	15 歳 未 満	17.2	12.2	21.3
15 ~ 64 歳	51.7	57.7	45.9	15 ~ 64 歳	41.7	48.6	36.0
65 歳 以 上	40.3	35.5	45.1	65 歳 以 上	41.1	39.2	42.7
75 歳 以 上	19.2	13.4	24.8	75 歳 以 上	20.2	14.9	24.7
85 歳 以 上	7.2	4.3	9.9	85 歳 以 上	9.2	5.4	12.4

第2表 年齢(5歳階級), 男女別人口及び年齢別割合 - 住居表示区域, 大字(続き)

年 齢 (5歳階級)	総 数	男	女	年 齢 (5歳階級)	総 数	男	女
大 字 八 斗 沢	537	272	265	大 字 相 坂	3,877	1,863	2,014
0 ~ 4 歳	12	6	6	0 ~ 4 歳	103	45	58
5 ~ 9	10	2	8	5 ~ 9	123	67	56
10 ~ 14	7	4	3	10 ~ 14	135	64	71
15 ~ 19	25	12	13	15 ~ 19	164	86	78
20 ~ 24	19	7	12	20 ~ 24	144	75	69
25 ~ 29	14	9	5	25 ~ 29	137	76	61
30 ~ 34	20	13	7	30 ~ 34	144	77	67
35 ~ 39	22	10	12	35 ~ 39	162	87	75
40 ~ 44	37	22	15	40 ~ 44	227	115	112
45 ~ 49	37	24	13	45 ~ 49	268	146	122
50 ~ 54	35	20	15	50 ~ 54	246	126	120
55 ~ 59	32	20	12	55 ~ 59	242	121	121
60 ~ 64	30	15	15	60 ~ 64	318	152	166
65 ~ 69	70	31	39	65 ~ 69	381	188	193
70 ~ 74	73	40	33	70 ~ 74	389	201	188
75 ~ 79	34	16	18	75 ~ 79	234	96	138
80 ~ 84	24	9	15	80 ~ 84	194	73	121
85 ~ 89	20	7	13	85 ~ 89	170	49	121
90 ~ 94	13	5	8	90 ~ 94	78	16	62
95 ~ 99	2	0	2	95 ~ 99	18	3	15
100 歳 以 上	1	0	1	100 歳 以 上	0	0	0
(再 掲)				(再 掲)			
15 歳 未 満	29	12	17	15 歳 未 満	361	176	185
15 ~ 64 歳	271	152	119	15 ~ 64 歳	2,052	1,061	991
65 歳 以 上	237	108	129	65 歳 以 上	1,464	626	838
75 歳 以 上	94	37	57	75 歳 以 上	694	237	457
85 歳 以 上	36	12	24	85 歳 以 上	266	68	198
年 齢 別 割 合 (%)				年 齢 別 割 合 (%)			
15 歳 未 満	5.4	4.4	6.4	15 歳 未 満	9.3	9.4	9.2
15 ~ 64 歳	50.5	55.9	44.9	15 ~ 64 歳	52.9	57.0	49.2
65 歳 以 上	44.1	39.7	48.7	65 歳 以 上	37.8	33.6	41.6
75 歳 以 上	17.5	13.6	21.5	75 歳 以 上	17.9	12.7	22.7
85 歳 以 上	6.7	4.4	9.1	85 歳 以 上	6.9	3.7	9.8
大 字 豊 ケ 岡	70	37	33	大 字 藤 島	466	242	224
0 ~ 4 歳	1	1	0	0 ~ 4 歳	5	5	0
5 ~ 9	0	0	0	5 ~ 9	13	7	6
10 ~ 14	3	1	2	10 ~ 14	14	4	10
15 ~ 19	3	0	3	15 ~ 19	19	14	5
20 ~ 24	5	4	1	20 ~ 24	12	7	5
25 ~ 29	4	3	1	25 ~ 29	13	8	5
30 ~ 34	0	0	0	30 ~ 34	12	7	5
35 ~ 39	2	1	1	35 ~ 39	16	11	5
40 ~ 44	2	1	1	40 ~ 44	27	15	12
45 ~ 49	4	3	1	45 ~ 49	25	10	15
50 ~ 54	5	3	2	50 ~ 54	21	10	11
55 ~ 59	5	2	3	55 ~ 59	32	17	15
60 ~ 64	6	5	1	60 ~ 64	48	29	19
65 ~ 69	4	4	0	65 ~ 69	61	34	27
70 ~ 74	9	4	5	70 ~ 74	43	23	20
75 ~ 79	5	2	3	75 ~ 79	35	15	20
80 ~ 84	7	2	5	80 ~ 84	35	18	17
85 ~ 89	3	1	2	85 ~ 89	18	4	14
90 ~ 94	2	0	2	90 ~ 94	15	3	12
95 ~ 99	0	0	0	95 ~ 99	1	1	0
100 歳 以 上	0	0	0	100 歳 以 上	1	0	1
(再 掲)				(再 掲)			
15 歳 未 満	4	2	2	15 歳 未 満	32	16	16
15 ~ 64 歳	36	22	14	15 ~ 64 歳	225	128	97
65 歳 以 上	30	13	17	65 歳 以 上	209	98	111
75 歳 以 上	17	5	12	75 歳 以 上	105	41	64
85 歳 以 上	5	1	4	85 歳 以 上	35	8	27
年 齢 別 割 合 (%)				年 齢 別 割 合 (%)			
15 歳 未 満	5.7	5.4	6.1	15 歳 未 満	6.9	6.6	7.1
15 ~ 64 歳	51.4	59.5	42.4	15 ~ 64 歳	48.3	52.9	43.3
65 歳 以 上	42.9	35.1	51.5	65 歳 以 上	44.8	40.5	49.6
75 歳 以 上	24.3	13.5	36.4	75 歳 以 上	22.5	16.9	28.6
85 歳 以 上	7.1	2.7	12.1	85 歳 以 上	7.5	3.3	12.1

第2表 年齢(5歳階級), 男女別人口及び年齢別割合 - 住居表示区域, 大字(続き)

年 齢 (5歳階級)	総 数	男	女	年 齢 (5歳階級)	総 数	男	女
大 字 伝 法 寺	356	181	175	大 字 大 不 動	287	167	120
0 ~ 4 歳	6	2	4	0 ~ 4 歳	6	1	5
5 ~ 9	15	5	10	5 ~ 9	14	12	2
10 ~ 14	5	1	4	10 ~ 14	19	13	6
15 ~ 19	9	6	3	15 ~ 19	14	8	6
20 ~ 24	9	6	3	20 ~ 24	4	2	2
25 ~ 29	8	7	1	25 ~ 29	4	3	1
30 ~ 34	11	7	4	30 ~ 34	5	3	2
35 ~ 39	20	13	7	35 ~ 39	5	3	2
40 ~ 44	18	12	6	40 ~ 44	13	6	7
45 ~ 49	17	10	7	45 ~ 49	5	2	3
50 ~ 54	20	11	9	50 ~ 54	15	7	8
55 ~ 59	25	12	13	55 ~ 59	18	12	6
60 ~ 64	35	19	16	60 ~ 64	15	7	8
65 ~ 69	48	22	26	65 ~ 69	55	35	20
70 ~ 74	31	21	10	70 ~ 74	44	25	19
75 ~ 79	22	10	12	75 ~ 79	25	17	8
80 ~ 84	19	8	11	80 ~ 84	7	3	4
85 ~ 89	26	8	18	85 ~ 89	15	7	8
90 ~ 94	9	1	8	90 ~ 94	4	1	3
95 ~ 99	2	0	2	95 ~ 99	0	0	0
100 歳 以 上	1	0	1	100 歳 以 上	0	0	0
(再 掲)				(再 掲)			
15 歳 未 満	26	8	18	15 歳 未 満	39	26	13
15 ~ 64 歳	172	103	69	15 ~ 64 歳	98	53	45
65 歳 以 上	158	70	88	65 歳 以 上	150	88	62
75 歳 以 上	79	27	52	75 歳 以 上	51	28	23
85 歳 以 上	38	9	29	85 歳 以 上	19	8	11
年 齢 別 割 合 (%)				年 齢 別 割 合 (%)			
15 歳 未 満	7.3	4.4	10.3	15 歳 未 満	13.6	15.6	10.8
15 ~ 64 歳	48.3	56.9	39.4	15 ~ 64 歳	34.1	31.7	37.5
65 歳 以 上	44.4	38.7	50.3	65 歳 以 上	52.3	52.7	51.7
75 歳 以 上	22.2	14.9	29.7	75 歳 以 上	17.8	16.8	19.2
85 歳 以 上	10.7	5.0	16.6	85 歳 以 上	6.6	4.8	9.2
大 字 米 田	780	402	378	大 字 滝 沢	347	169	178
0 ~ 4 歳	13	7	6	0 ~ 4 歳	7	5	2
5 ~ 9	12	7	5	5 ~ 9	3	2	1
10 ~ 14	19	10	9	10 ~ 14	8	2	6
15 ~ 19	26	14	12	15 ~ 19	9	4	5
20 ~ 24	30	12	18	20 ~ 24	6	3	3
25 ~ 29	24	17	7	25 ~ 29	9	5	4
30 ~ 34	21	13	8	30 ~ 34	6	1	5
35 ~ 39	31	22	9	35 ~ 39	14	7	7
40 ~ 44	32	20	12	40 ~ 44	13	9	4
45 ~ 49	38	20	18	45 ~ 49	15	8	7
50 ~ 54	47	23	24	50 ~ 54	18	11	7
55 ~ 59	56	32	24	55 ~ 59	19	13	6
60 ~ 64	67	41	26	60 ~ 64	32	18	14
65 ~ 69	87	44	43	65 ~ 69	41	23	18
70 ~ 74	85	45	40	70 ~ 74	35	18	17
75 ~ 79	63	30	33	75 ~ 79	29	13	16
80 ~ 84	46	17	29	80 ~ 84	34	14	20
85 ~ 89	59	21	38	85 ~ 89	33	10	23
90 ~ 94	19	6	13	90 ~ 94	14	1	13
95 ~ 99	4	1	3	95 ~ 99	1	1	0
100 歳 以 上	1	0	1	100 歳 以 上	1	1	0
(再 掲)				(再 掲)			
15 歳 未 満	44	24	20	15 歳 未 満	18	9	9
15 ~ 64 歳	372	214	158	15 ~ 64 歳	141	79	62
65 歳 以 上	364	164	200	65 歳 以 上	188	81	107
75 歳 以 上	192	75	117	75 歳 以 上	112	40	72
85 歳 以 上	83	28	55	85 歳 以 上	49	13	36
年 齢 別 割 合 (%)				年 齢 別 割 合 (%)			
15 歳 未 満	5.6	6.0	5.3	15 歳 未 満	5.2	5.3	5.1
15 ~ 64 歳	47.7	53.2	41.8	15 ~ 64 歳	40.6	46.7	34.8
65 歳 以 上	46.7	40.8	52.9	65 歳 以 上	54.2	47.9	60.1
75 歳 以 上	24.6	18.7	31.0	75 歳 以 上	32.3	23.7	40.4
85 歳 以 上	10.6	7.0	14.6	85 歳 以 上	14.1	7.7	20.2

第2表 年齢(5歳階級), 男女別人口及び年齢別割合 - 住居表示区域, 大字(続き)

年 齢 (5歳階級)	総 数	男	女	年 齢 (5歳階級)	総 数	男	女
大 字 沢 田	1,428	708	720	大 字 法 量	904	444	460
0 ~ 4 歳	29	13	16	0 ~ 4 歳	9	4	5
5 ~ 9	41	20	21	5 ~ 9	12	4	8
10 ~ 14	51	30	21	10 ~ 14	26	13	13
15 ~ 19	55	31	24	15 ~ 19	34	17	17
20 ~ 24	44	24	20	20 ~ 24	27	13	14
25 ~ 29	40	19	21	25 ~ 29	15	9	6
30 ~ 34	37	21	16	30 ~ 34	30	14	16
35 ~ 39	64	34	30	35 ~ 39	30	17	13
40 ~ 44	81	44	37	40 ~ 44	41	22	19
45 ~ 49	98	55	43	45 ~ 49	49	22	27
50 ~ 54	81	47	34	50 ~ 54	57	31	26
55 ~ 59	70	39	31	55 ~ 59	59	34	25
60 ~ 64	111	50	61	60 ~ 64	74	44	30
65 ~ 69	162	90	72	65 ~ 69	92	46	46
70 ~ 74	152	85	67	70 ~ 74	124	68	56
75 ~ 79	87	33	54	75 ~ 79	61	31	30
80 ~ 84	87	36	51	80 ~ 84	69	21	48
85 ~ 89	95	28	67	85 ~ 89	57	19	38
90 ~ 94	37	7	30	90 ~ 94	32	12	20
95 ~ 99	4	2	2	95 ~ 99	6	3	3
100 歳 以 上	2	0	2	100 歳 以 上	0	0	0
(再 掲)				(再 掲)			
15 歳 未 満	121	63	58	15 歳 未 満	47	21	26
15 ~ 64 歳	681	364	317	15 ~ 64 歳	416	223	193
65 歳 以 上	626	281	345	65 歳 以 上	441	200	241
75 歳 以 上	312	106	206	75 歳 以 上	225	86	139
85 歳 以 上	138	37	101	85 歳 以 上	95	34	61
年 齢 別 割 合 (%)				年 齢 別 割 合 (%)			
15 歳 未 満	8.5	8.9	8.1	15 歳 未 満	5.2	4.7	5.7
15 ~ 64 歳	47.7	51.4	44.0	15 ~ 64 歳	46.0	50.2	42.0
65 歳 以 上	43.8	39.7	47.9	65 歳 以 上	48.8	45.0	52.4
75 歳 以 上	21.8	15.0	28.6	75 歳 以 上	24.9	19.4	30.2
85 歳 以 上	9.7	5.2	14.0	85 歳 以 上	10.5	7.7	13.3
大 字 奥 瀬	1,573	741	832				
0 ~ 4 歳	21	8	13				
5 ~ 9	43	22	21				
10 ~ 14	38	20	18				
15 ~ 19	45	19	26				
20 ~ 24	51	28	23				
25 ~ 29	48	25	23				
30 ~ 34	52	23	29				
35 ~ 39	55	29	26				
40 ~ 44	68	40	28				
45 ~ 49	105	58	47				
50 ~ 54	83	47	36				
55 ~ 59	85	50	35				
60 ~ 64	117	60	57				
65 ~ 69	173	93	80				
70 ~ 74	186	86	100				
75 ~ 79	100	45	55				
80 ~ 84	122	43	79				
85 ~ 89	93	29	64				
90 ~ 94	58	11	47				
95 ~ 99	24	4	20				
100 歳 以 上	6	1	5				
(再 掲)							
15 歳 未 満	102	50	52				
15 ~ 64 歳	709	379	330				
65 歳 以 上	762	312	450				
75 歳 以 上	403	133	270				
85 歳 以 上	181	45	136				
年 齢 別 割 合 (%)							
15 歳 未 満	6.5	6.7	6.3				
15 ~ 64 歳	45.1	51.1	39.7				
65 歳 以 上	48.4	42.1	54.1				
75 歳 以 上	25.6	17.9	32.5				
85 歳 以 上	11.5	6.1	16.3				

第3表 世帯数及び男女別人口 - 小学校区, 中学校区

学 区	世 帯 数	人 口		
		総 数	男	女
総 数	27,833	60,485	28,976	31,509
三 本 木 学 校 区	5,722	11,146	5,346	5,800
北 南 園 学 校 区	4,565	10,177	4,948	5,229
東 園 学 校 区	4,238	8,873	4,119	4,754
西 園 学 校 区	3,186	6,799	3,246	3,553
下 藤 高 洞 深 松 ち 四 沢 法 十 和 田 湖 学 校 区	1,170	2,775	1,322	1,453
切 田 中 学 校 区	334	834	406	428
下 切 田 小 学 校 区	1,572	3,762	1,835	1,927
内 中 学 校 区	298	682	338	344
持 小 学 校 区	511	1,239	590	649
陽 小 学 校 区	444	948	429	519
と せ 小 学 校 区	389	967	472	495
和 田 湖 学 校 区	3,153	7,116	3,369	3,747
奥 小 学 校 区	630	1,262	663	599
湖 小 学 校 区	518	1,428	708	720
十 和 田 湖 学 校 区	977	2,221	1,057	1,164
十 和 田 湖 学 校 区	126	256	128	128
三 本 木 中 学 校 区	6,756	14,578	6,874	7,704
う ち 三 本 木 小 学 校 区	915	1,784	818	966
う ち 南 園 小 学 校 区	1,996	4,644	2,258	2,386
う ち 北 園 小 学 校 区	3,845	8,150	3,798	4,352
切 田 中 学 校 区	334	834	406	428
下 切 田 小 学 校 区	334	834	406	428
大 深 洞 内 中 学 校 区	900	2,206	1,062	1,144
う ち 洞 内 小 学 校 区	511	1,239	590	649
う ち 松 陽 小 学 校 区	389	967	472	495
甲 東 中 学 校 区	4,537	10,397	4,908	5,489
う ち 西 持 小 学 校 区	1,170	2,775	1,322	1,453
う ち 深 持 小 学 校 区	444	948	429	519
う ち ち と せ 小 学 校 区	2,923	6,674	3,157	3,517
十 和 田 湖 中 学 校 区	6,050	13,454	6,546	6,908
う ち 三 本 木 小 学 校 区	1,909	4,159	2,021	2,138
う ち 南 園 小 学 校 区	2,569	5,533	2,690	2,843
う ち 藤 坂 小 学 校 区	1,572	3,762	1,835	1,927
四 和 中 学 校 区	630	1,262	663	599
う ち 四 和 小 学 校 区	630	1,262	663	599
東 三 本 木 中 学 校 区	7,005	13,849	6,624	7,225
う ち 三 本 木 小 学 校 区	2,898	5,203	2,507	2,696
う ち 北 園 小 学 校 区	393	723	321	402
う ち 東 園 小 学 校 区	3,186	6,799	3,246	3,553
う ち 高 清 水 小 学 校 区	298	682	338	344
う ち ち と せ 小 学 校 区	230	442	212	230
第 一 中 学 校 区	1,495	3,649	1,765	1,884
う ち 沢 田 小 学 校 区	518	1,428	708	720
う ち 法 奥 小 学 校 区	977	2,221	1,057	1,164
十 和 田 湖 中 学 校 区	126	256	128	128
う ち 十 和 田 湖 小 学 校 区	126	256	128	128

第4表 年齢(5歳階級), 男女別人口及び年齢別割合 - 小学校区, 中学校区

年 齢 (5歳階級)	総 数	男	女	年 齢 (5歳階級)	総 数	男	女
総 数	60,485	28,976	31,509	南 小 学 校 区	10,177	4,948	5,229
0 ~ 4 歳	1,873	958	915	0 ~ 4 歳	329	171	158
5 ~ 9	2,202	1,166	1,036	5 ~ 9	367	213	154
10 ~ 14	2,463	1,249	1,214	10 ~ 14	429	229	200
15 ~ 19	2,697	1,393	1,304	15 ~ 19	482	258	224
20 ~ 24	2,449	1,235	1,214	20 ~ 24	367	210	157
25 ~ 29	2,234	1,190	1,044	25 ~ 29	363	189	174
30 ~ 34	2,405	1,201	1,204	30 ~ 34	407	207	200
35 ~ 39	3,243	1,681	1,562	35 ~ 39	515	247	268
40 ~ 44	3,866	2,036	1,830	40 ~ 44	637	343	294
45 ~ 49	4,352	2,207	2,145	45 ~ 49	747	372	375
50 ~ 54	3,985	1,981	2,004	50 ~ 54	733	371	362
55 ~ 59	4,011	1,967	2,044	55 ~ 59	708	345	363
60 ~ 64	4,391	2,133	2,258	60 ~ 64	767	379	388
65 ~ 69	5,175	2,451	2,724	65 ~ 69	793	358	435
70 ~ 74	5,286	2,485	2,801	70 ~ 74	811	362	449
75 ~ 79	3,510	1,483	2,027	75 ~ 79	642	265	377
80 ~ 84	2,956	1,149	1,807	80 ~ 84	558	246	312
85 ~ 89	2,164	738	1,426	85 ~ 89	371	139	232
90 ~ 94	941	220	721	90 ~ 94	124	38	86
95 ~ 99	239	45	194	95 ~ 99	26	6	20
100 歳 以 上	43	8	35	100 歳 以 上	1	0	1
(再 掲)				(再 掲)			
15 歳 未 満	6,538	3,373	3,165	15 歳 未 満	1,125	613	512
15 ~ 64 歳	33,633	17,024	16,609	15 ~ 64 歳	5,726	2,921	2,805
65 歳 以 上	20,314	8,579	11,735	65 歳 以 上	3,326	1,414	1,912
75 歳 以 上	9,853	3,643	6,210	75 歳 以 上	1,722	694	1,028
85 歳 以 上	3,387	1,011	2,376	85 歳 以 上	522	183	339
年 齢 別 割 合 (%)				年 齢 別 割 合 (%)			
15 歳 未 満	10.8	11.6	10.0	15 歳 未 満	11.1	12.4	9.8
15 ~ 64 歳	55.6	58.8	52.7	15 ~ 64 歳	56.3	59.0	53.6
65 歳 以 上	33.6	29.6	37.2	65 歳 以 上	32.7	28.6	36.6
75 歳 以 上	16.3	12.6	19.7	75 歳 以 上	16.9	14.0	19.7
85 歳 以 上	5.6	3.5	7.5	85 歳 以 上	5.1	3.7	6.5
三 本 木 小 学 校 区	11,146	5,346	5,800	北 園 小 学 校 区	8,873	4,119	4,754
0 ~ 4 歳	366	196	170	0 ~ 4 歳	261	130	131
5 ~ 9	420	215	205	5 ~ 9	348	180	168
10 ~ 14	470	227	243	10 ~ 14	370	201	169
15 ~ 19	477	254	223	15 ~ 19	382	190	192
20 ~ 24	590	301	289	20 ~ 24	316	159	157
25 ~ 29	459	256	203	25 ~ 29	295	151	144
30 ~ 34	508	255	253	30 ~ 34	345	178	167
35 ~ 39	674	348	326	35 ~ 39	454	227	227
40 ~ 44	752	400	352	40 ~ 44	566	281	285
45 ~ 49	849	428	421	45 ~ 49	611	307	304
50 ~ 54	757	382	375	50 ~ 54	590	271	319
55 ~ 59	737	356	381	55 ~ 59	579	273	306
60 ~ 64	763	359	404	60 ~ 64	673	305	368
65 ~ 69	811	395	416	65 ~ 69	741	318	423
70 ~ 74	890	370	520	70 ~ 74	732	333	399
75 ~ 79	644	254	390	75 ~ 79	591	256	335
80 ~ 84	489	201	288	80 ~ 84	498	191	307
85 ~ 89	306	111	195	85 ~ 89	366	130	236
90 ~ 94	130	26	104	90 ~ 94	128	33	95
95 ~ 99	45	11	34	95 ~ 99	24	4	20
100 歳 以 上	9	1	8	100 歳 以 上	3	1	2
(再 掲)				(再 掲)			
15 歳 未 満	1,256	638	618	15 歳 未 満	979	511	468
15 ~ 64 歳	6,566	3,339	3,227	15 ~ 64 歳	4,811	2,342	2,469
65 歳 以 上	3,324	1,369	1,955	65 歳 以 上	3,083	1,266	1,817
75 歳 以 上	1,623	604	1,019	75 歳 以 上	1,610	615	995
85 歳 以 上	490	149	341	85 歳 以 上	521	168	353
年 齢 別 割 合 (%)				年 齢 別 割 合 (%)			
15 歳 未 満	11.3	11.9	10.7	15 歳 未 満	11.0	12.4	9.8
15 ~ 64 歳	58.9	62.5	55.6	15 ~ 64 歳	54.2	56.9	51.9
65 歳 以 上	29.8	25.6	33.7	65 歳 以 上	34.7	30.7	38.2
75 歳 以 上	14.6	11.3	17.6	75 歳 以 上	18.1	14.9	20.9
85 歳 以 上	4.4	2.8	5.9	85 歳 以 上	5.9	4.1	7.4

第4表 年齢(5歳階級), 男女別人口及び年齢別割合 - 小学校区, 中学校区(続き)

年 齢 (5歳階級)	総 数	男	女	年 齢 (5歳階級)	総 数	男	女
東 小 学 校 区	6,799	3,246	3,553	下 切 田 小 学 校 区	834	406	428
0 ~ 4 歳	259	140	119	0 ~ 4 歳	7	2	5
5 ~ 9	297	164	133	5 ~ 9	8	3	5
10 ~ 14	348	165	183	10 ~ 14	16	8	8
15 ~ 19	357	186	171	15 ~ 19	25	13	12
20 ~ 24	362	156	206	20 ~ 24	24	8	16
25 ~ 29	313	165	148	25 ~ 29	18	10	8
30 ~ 34	316	137	179	30 ~ 34	15	13	2
35 ~ 39	442	220	222	35 ~ 39	37	26	11
40 ~ 44	505	260	245	40 ~ 44	43	28	15
45 ~ 49	547	269	278	45 ~ 49	35	20	15
50 ~ 54	466	219	247	50 ~ 54	41	19	22
55 ~ 59	462	217	245	55 ~ 59	57	28	29
60 ~ 64	462	245	217	60 ~ 64	72	36	36
65 ~ 69	502	229	273	65 ~ 69	109	56	53
70 ~ 74	504	227	277	70 ~ 74	98	57	41
75 ~ 79	264	109	155	75 ~ 79	52	26	26
80 ~ 84	204	77	127	80 ~ 84	87	24	63
85 ~ 89	114	45	69	85 ~ 89	60	25	35
90 ~ 94	58	13	45	90 ~ 94	20	3	17
95 ~ 99	11	2	9	95 ~ 99	10	1	9
100 歳 以 上	6	1	5	100 歳 以 上	0	0	0
(再 掲)				(再 掲)			
15 歳 未 満	904	469	435	15 歳 未 満	31	13	18
15 ~ 64 歳	4,232	2,074	2,158	15 ~ 64 歳	367	201	166
65 歳 以 上	1,663	703	960	65 歳 以 上	436	192	244
75 歳 以 上	657	247	410	75 歳 以 上	229	79	150
85 歳 以 上	189	61	128	85 歳 以 上	90	29	61
年 齢 別 割 合 (%)				年 齢 別 割 合 (%)			
15 歳 未 満	13.3	14.4	12.2	15 歳 未 満	3.7	3.2	4.2
15 ~ 64 歳	62.2	63.9	60.7	15 ~ 64 歳	44.0	49.5	38.8
65 歳 以 上	24.5	21.7	27.0	65 歳 以 上	52.3	47.3	57.0
75 歳 以 上	9.7	7.6	11.5	75 歳 以 上	27.5	19.5	35.0
85 歳 以 上	2.8	1.9	3.6	85 歳 以 上	10.8	7.1	14.3
西 小 学 校 区	2,775	1,322	1,453	藤 坂 小 学 校 区	3,762	1,835	1,927
0 ~ 4 歳	80	39	41	0 ~ 4 歳	86	40	46
5 ~ 9	114	64	50	5 ~ 9	127	67	60
10 ~ 14	131	66	65	10 ~ 14	122	55	67
15 ~ 19	148	72	76	15 ~ 19	150	87	63
20 ~ 24	95	50	45	20 ~ 24	130	63	67
25 ~ 29	65	35	30	25 ~ 29	123	68	55
30 ~ 34	87	43	44	30 ~ 34	144	80	64
35 ~ 39	172	96	76	35 ~ 39	164	93	71
40 ~ 44	194	102	92	40 ~ 44	208	111	97
45 ~ 49	210	97	113	45 ~ 49	247	132	115
50 ~ 54	170	88	82	50 ~ 54	231	115	116
55 ~ 59	211	105	106	55 ~ 59	238	118	120
60 ~ 64	196	80	116	60 ~ 64	301	160	141
65 ~ 69	269	124	145	65 ~ 69	392	190	202
70 ~ 74	254	122	132	70 ~ 74	380	200	180
75 ~ 79	150	59	91	75 ~ 79	257	106	151
80 ~ 84	101	44	57	80 ~ 84	194	84	110
85 ~ 89	84	26	58	85 ~ 89	169	46	123
90 ~ 94	35	9	26	90 ~ 94	83	18	65
95 ~ 99	9	1	8	95 ~ 99	13	2	11
100 歳 以 上	0	0	0	100 歳 以 上	3	0	3
(再 掲)				(再 掲)			
15 歳 未 満	325	169	156	15 歳 未 満	335	162	173
15 ~ 64 歳	1,548	768	780	15 ~ 64 歳	1,936	1,027	909
65 歳 以 上	902	385	517	65 歳 以 上	1,491	646	845
75 歳 以 上	379	139	240	75 歳 以 上	719	256	463
85 歳 以 上	128	36	92	85 歳 以 上	268	66	202
年 齢 別 割 合 (%)				年 齢 別 割 合 (%)			
15 歳 未 満	11.7	12.8	10.7	15 歳 未 満	8.9	8.8	9.0
15 ~ 64 歳	55.8	58.1	53.7	15 ~ 64 歳	51.5	56.0	47.2
65 歳 以 上	32.5	29.1	35.6	65 歳 以 上	39.6	35.2	43.9
75 歳 以 上	13.7	10.5	16.5	75 歳 以 上	19.1	14.0	24.0
85 歳 以 上	4.6	2.7	6.3	85 歳 以 上	7.1	3.6	10.5

第4表 年齢(5歳階級), 男女別人口及び年齢別割合 - 小学校区, 中学校区(続き)

年 齢 (5歳階級)	総 数	男	女	年 齢 (5歳階級)	総 数	男	女
高 清 水 小 学 校 区	682	338	344	深 持 小 学 校 区	948	429	519
0 ～ 4 歳	12	5	7	0 ～ 4 歳	16	11	5
5 ～ 9	15	7	8	5 ～ 9	29	15	14
10 ～ 14	23	10	13	10 ～ 14	28	11	17
15 ～ 19	37	17	20	15 ～ 19	29	17	12
20 ～ 24	20	16	4	20 ～ 24	31	16	15
25 ～ 29	19	14	5	25 ～ 29	30	16	14
30 ～ 34	20	11	9	30 ～ 34	26	14	12
35 ～ 39	32	17	15	35 ～ 39	22	12	10
40 ～ 44	32	15	17	40 ～ 44	45	24	21
45 ～ 49	54	33	21	45 ～ 49	49	25	24
50 ～ 54	36	18	18	50 ～ 54	43	24	19
55 ～ 59	44	27	17	55 ～ 59	71	41	30
60 ～ 64	66	23	43	60 ～ 64	68	31	37
65 ～ 69	64	43	21	65 ～ 69	83	49	34
70 ～ 74	70	36	34	70 ～ 74	91	42	49
75 ～ 79	36	18	18	75 ～ 79	61	28	33
80 ～ 84	38	10	28	80 ～ 84	72	22	50
85 ～ 89	37	13	24	85 ～ 89	71	17	54
90 ～ 94	20	3	17	90 ～ 94	59	10	49
95 ～ 99	7	2	5	95 ～ 99	18	2	16
100 歳 以 上	0	0	0	100 歳 以 上	6	2	4
(再 掲)				(再 掲)			
15 歳 未 満	50	22	28	15 歳 未 満	73	37	36
15 ～ 64 歳	360	191	169	15 ～ 64 歳	414	220	194
65 歳 以 上	272	125	147	65 歳 以 上	461	172	289
75 歳 以 上	138	46	92	75 歳 以 上	287	81	206
85 歳 以 上	64	18	46	85 歳 以 上	154	31	123
年 齢 別 割 合 (%)				年 齢 別 割 合 (%)			
15 歳 未 満	7.3	6.5	8.1	15 歳 未 満	7.7	8.6	6.9
15 ～ 64 歳	52.8	56.5	49.1	15 ～ 64 歳	43.7	51.3	37.4
65 歳 以 上	39.9	37.0	42.7	65 歳 以 上	48.6	40.1	55.7
75 歳 以 上	20.2	13.6	26.7	75 歳 以 上	30.3	18.9	39.7
85 歳 以 上	9.4	5.3	13.4	85 歳 以 上	16.2	7.2	23.7
洞 内 小 学 校 区	1,239	590	649	松 陽 小 学 校 区	967	472	495
0 ～ 4 歳	31	11	20	0 ～ 4 歳	22	12	10
5 ～ 9	27	13	14	5 ～ 9	34	9	25
10 ～ 14	35	23	12	10 ～ 14	27	10	17
15 ～ 19	51	19	32	15 ～ 19	35	14	21
20 ～ 24	41	20	21	20 ～ 24	25	12	13
25 ～ 29	41	20	21	25 ～ 29	31	19	12
30 ～ 34	33	17	16	30 ～ 34	37	17	20
35 ～ 39	53	30	23	35 ～ 39	43	24	19
40 ～ 44	72	38	34	40 ～ 44	51	30	21
45 ～ 49	82	47	35	45 ～ 49	59	34	25
50 ～ 54	84	45	39	50 ～ 54	55	30	25
55 ～ 59	79	43	36	55 ～ 59	68	42	26
60 ～ 64	89	49	40	60 ～ 64	72	43	29
65 ～ 69	139	59	80	65 ～ 69	102	44	58
70 ～ 74	141	80	61	70 ～ 74	117	64	53
75 ～ 79	92	38	54	75 ～ 79	57	22	35
80 ～ 84	61	17	44	80 ～ 84	62	24	38
85 ～ 89	52	17	35	85 ～ 89	44	15	29
90 ～ 94	27	3	24	90 ～ 94	19	6	13
95 ～ 99	9	1	8	95 ～ 99	6	1	5
100 歳 以 上	0	0	0	100 歳 以 上	1	0	1
(再 掲)				(再 掲)			
15 歳 未 満	93	47	46	15 歳 未 満	83	31	52
15 ～ 64 歳	625	328	297	15 ～ 64 歳	476	265	211
65 歳 以 上	521	215	306	65 歳 以 上	408	176	232
75 歳 以 上	241	76	165	75 歳 以 上	189	68	121
85 歳 以 上	88	21	67	85 歳 以 上	70	22	48
年 齢 別 割 合 (%)				年 齢 別 割 合 (%)			
15 歳 未 満	7.5	8.0	7.1	15 歳 未 満	8.6	6.6	10.5
15 ～ 64 歳	50.4	55.6	45.8	15 ～ 64 歳	49.2	56.1	42.6
65 歳 以 上	42.1	36.4	47.1	65 歳 以 上	42.2	37.3	46.9
75 歳 以 上	19.5	12.9	25.4	75 歳 以 上	19.5	14.4	24.4
85 歳 以 上	7.1	3.6	10.3	85 歳 以 上	7.2	4.7	9.7

第4表 年齢(5歳階級), 男女別人口及び年齢別割合 - 小学校区, 中学校区(続き)

年 齢 (5歳階級)	総 数	男	女	年 齢 (5歳階級)	総 数	男	女
ちとせ小学校区	7,116	3,369	3,747	沢田小学校区	1,428	708	720
0～4歳	319	163	156	0～4歳	29	13	16
5～9	291	149	142	5～9	41	20	21
10～14	305	158	147	10～14	51	30	21
15～19	344	175	169	15～19	55	31	24
20～24	292	143	149	20～24	44	24	20
25～29	339	172	167	25～29	40	19	21
30～34	318	156	162	30～34	37	21	16
35～39	439	231	208	35～39	64	34	30
40～44	515	263	252	40～44	81	44	37
45～49	560	283	277	45～49	98	55	43
50～54	488	237	251	50～54	81	47	34
55～59	466	200	266	55～59	70	39	31
60～64	460	213	247	60～64	111	50	61
65～69	576	263	313	65～69	162	90	72
70～74	594	277	317	70～74	152	85	67
75～79	319	142	177	75～79	87	33	54
80～84	234	78	156	80～84	87	36	51
85～89	152	43	109	85～89	95	28	67
90～94	78	21	57	90～94	37	7	30
95～99	22	1	21	95～99	4	2	2
100歳以上	5	1	4	100歳以上	2	0	2
(再掲)				(再掲)			
15歳未満	915	470	445	15歳未満	121	63	58
15～64歳	4,221	2,073	2,148	15～64歳	681	364	317
65歳以上	1,980	826	1,154	65歳以上	626	281	345
75歳以上	810	286	524	75歳以上	312	106	206
85歳以上	257	66	191	85歳以上	138	37	101
年齢別割合(%)				年齢別割合(%)			
15歳未満	12.9	14.0	11.9	15歳未満	8.5	8.9	8.1
15～64歳	59.3	61.5	57.3	15～64歳	47.7	51.4	44.0
65歳以上	27.8	24.5	30.8	65歳以上	43.8	39.7	47.9
75歳以上	11.4	8.5	14.0	75歳以上	21.8	15.0	28.6
85歳以上	3.6	2.0	5.1	85歳以上	9.7	5.2	14.0
四和小学校区	1,262	663	599	法奥小学校区	2,221	1,057	1,164
0～4歳	26	13	13	0～4歳	27	11	16
5～9	29	21	8	5～9	49	24	25
10～14	44	23	21	10～14	60	29	31
15～19	46	24	22	15～19	70	32	38
20～24	34	16	18	20～24	71	39	32
25～29	35	22	13	25～29	56	31	25
30～34	30	15	15	30～34	74	34	40
35～39	47	30	17	35～39	80	43	37
40～44	56	35	21	40～44	98	57	41
45～49	50	25	25	45～49	135	69	66
50～54	70	37	33	50～54	125	69	56
55～59	77	49	28	55～59	131	76	55
60～64	100	56	44	60～64	166	88	78
65～69	167	94	73	65～69	239	127	112
70～74	142	76	66	70～74	275	135	140
75～79	97	51	46	75～79	138	66	72
80～84	80	31	49	80～84	169	56	113
85～89	93	35	58	85～89	141	43	98
90～94	33	7	26	90～94	82	21	61
95～99	5	2	3	95～99	29	6	23
100歳以上	1	1	0	100歳以上	6	1	5
(再掲)				(再掲)			
15歳未満	99	57	42	15歳未満	136	64	72
15～64歳	545	309	236	15～64歳	1,006	538	468
65歳以上	618	297	321	65歳以上	1,079	455	624
75歳以上	309	127	182	75歳以上	565	193	372
85歳以上	132	45	87	85歳以上	258	71	187
年齢別割合(%)				年齢別割合(%)			
15歳未満	7.8	8.6	7.0	15歳未満	6.1	6.1	6.2
15～64歳	43.2	46.6	39.4	15～64歳	45.3	50.9	40.2
65歳以上	49.0	44.8	53.6	65歳以上	48.6	43.0	53.6
75歳以上	24.5	19.2	30.4	75歳以上	25.4	18.3	32.0
85歳以上	10.5	6.8	14.5	85歳以上	11.6	6.7	16.1

第4表 年齢(5歳階級), 男女別人口及び年齢別割合 - 小学校区, 中学校区(続き)

年 齢 (5歳階級)	総 数	男	女	年 齢 (5歳階級)	総 数	男	女
十和田湖小学校区	256	128	128	三本木中学校区	14,578	6,874	7,704
0～4歳	3	1	2	0～4歳	420	211	209
5～9	6	2	4	5～9	561	298	263
10～14	4	4	0	10～14	665	353	312
15～19	9	4	5	15～19	663	332	331
20～24	7	2	5	20～24	515	270	245
25～29	7	3	4	25～29	470	247	223
30～34	8	3	5	30～34	556	294	262
35～39	5	3	2	35～39	768	371	397
40～44	11	5	6	40～44	919	466	453
45～49	19	11	8	45～49	1,003	511	492
50～54	15	9	6	50～54	976	470	506
55～59	13	8	5	55～59	989	475	514
60～64	25	16	9	60～64	1,114	520	594
65～69	26	12	14	65～69	1,198	536	662
70～74	35	19	16	70～74	1,204	539	665
75～79	23	10	13	75～79	961	408	553
80～84	22	8	14	80～84	779	306	473
85～89	9	5	4	85～89	540	197	343
90～94	8	2	6	90～94	220	58	162
95～99	1	1	0	95～99	51	11	40
100歳以上	0	0	0	100歳以上	6	1	5
(再掲)				(再掲)			
15歳未満	13	7	6	15歳未満	1,646	862	784
15～64歳	119	64	55	15～64歳	7,973	3,956	4,017
65歳以上	124	57	67	65歳以上	4,959	2,056	2,903
75歳以上	63	26	37	75歳以上	2,557	981	1,576
85歳以上	18	8	10	85歳以上	817	267	550
年齢別割合(%)				年齢別割合(%)			
15歳未満	5.1	5.5	4.7	15歳未満	11.3	12.5	10.2
15～64歳	46.5	50.0	43.0	15～64歳	54.7	57.6	52.1
65歳以上	48.4	44.5	52.3	65歳以上	34.0	29.9	37.7
75歳以上	24.6	20.3	28.9	75歳以上	17.5	14.3	20.5
85歳以上	7.0	6.3	7.8	85歳以上	5.6	3.9	7.1
				切田中学校区	834	406	428
				0～4歳	7	2	5
				5～9	8	3	5
				10～14	16	8	8
				15～19	25	13	12
				20～24	24	8	16
				25～29	18	10	8
				30～34	15	13	2
				35～39	37	26	11
				40～44	43	28	15
				45～49	35	20	15
				50～54	41	19	22
				55～59	57	28	29
				60～64	72	36	36
				65～69	109	56	53
				70～74	98	57	41
				75～79	52	26	26
				80～84	87	24	63
				85～89	60	25	35
				90～94	20	3	17
				95～99	10	1	9
				100歳以上	0	0	0
				(再掲)			
				15歳未満	31	13	18
				15～64歳	367	201	166
				65歳以上	436	192	244
				75歳以上	229	79	150
				85歳以上	90	29	61
				年齢別割合(%)			
				15歳未満	3.7	3.2	4.2
				15～64歳	44.0	49.5	38.8
				65歳以上	52.3	47.3	57.0
				75歳以上	27.5	19.5	35.0
				85歳以上	10.8	7.1	14.3

第4表 年齢(5歳階級), 男女別人口及び年齢別割合 - 小学校区, 中学校区(続き)

年 齢 (5歳階級)	総 数	男	女	年 齢 (5歳階級)	総 数	男	女
大 深 内 中 学 校 区	2,206	1,062	1,144	十 和 田 中 学 校 区	13,454	6,546	6,908
0 ～ 4 歳	53	23	30	0 ～ 4 歳	420	217	203
5 ～ 9	61	22	39	5 ～ 9	505	276	229
10 ～ 14	62	33	29	10 ～ 14	503	249	254
15 ～ 19	86	33	53	15 ～ 19	593	328	265
20 ～ 24	66	32	34	20 ～ 24	507	266	241
25 ～ 29	72	39	33	25 ～ 29	482	262	220
30 ～ 34	70	34	36	30 ～ 34	555	274	281
35 ～ 39	96	54	42	35 ～ 39	685	357	328
40 ～ 44	123	68	55	40 ～ 44	843	463	380
45 ～ 49	141	81	60	45 ～ 49	1,020	510	510
50 ～ 54	139	75	64	50 ～ 54	950	475	475
55 ～ 59	147	85	62	55 ～ 59	890	442	448
60 ～ 64	161	92	69	60 ～ 64	988	501	487
65 ～ 69	241	103	138	65 ～ 69	1,115	519	596
70 ～ 74	258	144	114	70 ～ 74	1,148	540	608
75 ～ 79	149	60	89	75 ～ 79	826	337	489
80 ～ 84	123	41	82	80 ～ 84	696	310	386
85 ～ 89	96	32	64	85 ～ 89	505	169	336
90 ～ 94	46	9	37	90 ～ 94	182	44	138
95 ～ 99	15	2	13	95 ～ 99	37	7	30
100 歳 以 上	1	0	1	100 歳 以 上	4	0	4
(再 掲)				(再 掲)			
15 歳 未 満	176	78	98	15 歳 未 満	1,428	742	686
15 ～ 64 歳	1,101	593	508	15 ～ 64 歳	7,513	3,878	3,635
65 歳 以 上	929	391	538	65 歳 以 上	4,513	1,926	2,587
75 歳 以 上	430	144	286	75 歳 以 上	2,250	867	1,383
85 歳 以 上	158	43	115	85 歳 以 上	728	220	508
年 齢 別 割 合 (%)				年 齢 別 割 合 (%)			
15 歳 未 満	8.0	7.3	8.6	15 歳 未 満	10.6	11.3	9.9
15 ～ 64 歳	49.9	55.8	44.4	15 ～ 64 歳	55.8	59.2	52.6
65 歳 以 上	42.1	36.8	47.0	65 歳 以 上	33.5	29.4	37.4
75 歳 以 上	19.5	13.6	25.0	75 歳 以 上	16.7	13.2	20.0
85 歳 以 上	7.2	4.0	10.1	85 歳 以 上	5.4	3.4	7.4
甲 東 中 学 校 区	10,397	4,908	5,489	四 和 中 学 校 区	1,262	663	599
0 ～ 4 歳	391	205	186	0 ～ 4 歳	26	13	13
5 ～ 9	422	221	201	5 ～ 9	29	21	8
10 ～ 14	448	228	220	10 ～ 14	44	23	21
15 ～ 19	507	256	251	15 ～ 19	46	24	22
20 ～ 24	394	200	194	20 ～ 24	34	16	18
25 ～ 29	416	215	201	25 ～ 29	35	22	13
30 ～ 34	395	194	201	30 ～ 34	30	15	15
35 ～ 39	597	320	277	35 ～ 39	47	30	17
40 ～ 44	724	373	351	40 ～ 44	56	35	21
45 ～ 49	786	387	399	45 ～ 49	50	25	25
50 ～ 54	672	333	339	50 ～ 54	70	37	33
55 ～ 59	724	336	388	55 ～ 59	77	49	28
60 ～ 64	695	309	386	60 ～ 64	100	56	44
65 ～ 69	900	423	477	65 ～ 69	167	94	73
70 ～ 74	905	424	481	70 ～ 74	142	76	66
75 ～ 79	510	222	288	75 ～ 79	97	51	46
80 ～ 84	391	138	253	80 ～ 84	80	31	49
85 ～ 89	296	81	215	85 ～ 89	93	35	58
90 ～ 94	164	36	128	90 ～ 94	33	7	26
95 ～ 99	49	4	45	95 ～ 99	5	2	3
100 歳 以 上	11	3	8	100 歳 以 上	1	1	0
(再 掲)				(再 掲)			
15 歳 未 満	1,261	654	607	15 歳 未 満	99	57	42
15 ～ 64 歳	5,910	2,923	2,987	15 ～ 64 歳	545	309	236
65 歳 以 上	3,226	1,331	1,895	65 歳 以 上	618	297	321
75 歳 以 上	1,421	484	937	75 歳 以 上	309	127	182
85 歳 以 上	520	124	396	85 歳 以 上	132	45	87
年 齢 別 割 合 (%)				年 齢 別 割 合 (%)			
15 歳 未 満	12.1	13.3	11.1	15 歳 未 満	7.8	8.6	7.0
15 ～ 64 歳	56.8	59.6	54.4	15 ～ 64 歳	43.2	46.6	39.4
65 歳 以 上	31.0	27.1	34.5	65 歳 以 上	49.0	44.8	53.6
75 歳 以 上	13.7	9.9	17.1	75 歳 以 上	24.5	19.2	30.4
85 歳 以 上	5.0	2.5	7.2	85 歳 以 上	10.5	6.8	14.5

第4表 年齢(5歳階級), 男女別人口及び年齢別割合 - 小学校区, 中学校区(続き)

年 齢 (5歳階級)	総 数	男	女	年 齢 (5歳階級)	総 数	男	女
東 中 学 校 区	13,849	6,624	7,225	十 和 田 湖 中 学 校 区	256	128	128
0 ~ 4 歳	497	262	235	0 ~ 4 歳	3	1	2
5 ~ 9	520	279	241	5 ~ 9	6	2	4
10 ~ 14	610	292	318	10 ~ 14	4	4	0
15 ~ 19	643	340	303	15 ~ 19	9	4	5
20 ~ 24	787	378	409	20 ~ 24	7	2	5
25 ~ 29	638	342	296	25 ~ 29	7	3	4
30 ~ 34	665	319	346	30 ~ 34	8	3	5
35 ~ 39	864	443	421	35 ~ 39	5	3	2
40 ~ 44	968	497	471	40 ~ 44	11	5	6
45 ~ 49	1,065	538	527	45 ~ 49	19	11	8
50 ~ 54	916	447	469	50 ~ 54	15	9	6
55 ~ 59	913	429	484	55 ~ 59	13	8	5
60 ~ 64	959	465	494	60 ~ 64	25	16	9
65 ~ 69	1,018	491	527	65 ~ 69	26	12	14
70 ~ 74	1,069	466	603	70 ~ 74	35	19	16
75 ~ 79	667	270	397	75 ~ 79	23	10	13
80 ~ 84	522	199	323	80 ~ 84	22	8	14
85 ~ 89	329	123	206	85 ~ 89	9	5	4
90 ~ 94	149	33	116	90 ~ 94	8	2	6
95 ~ 99	38	9	29	95 ~ 99	1	1	0
100 歳 以 上	12	2	10	100 歳 以 上	0	0	0
(再 掲)				(再 掲)			
15 歳 未 満	1,627	833	794	15 歳 未 満	13	7	6
15 ~ 64 歳	8,418	4,198	4,220	15 ~ 64 歳	119	64	55
65 歳 以 上	3,804	1,593	2,211	65 歳 以 上	124	57	67
75 歳 以 上	1,717	636	1,081	75 歳 以 上	63	26	37
85 歳 以 上	528	167	361	85 歳 以 上	18	8	10
年 齢 別 割 合 (%)				年 齢 別 割 合 (%)			
15 歳 未 満	11.7	12.6	11.0	15 歳 未 満	5.1	5.5	4.7
15 ~ 64 歳	60.8	63.4	58.4	15 ~ 64 歳	46.5	50.0	43.0
65 歳 以 上	27.5	24.0	30.6	65 歳 以 上	48.4	44.5	52.3
75 歳 以 上	12.4	9.6	15.0	75 歳 以 上	24.6	20.3	28.9
85 歳 以 上	3.8	2.5	5.0	85 歳 以 上	7.0	6.3	7.8
第 一 中 学 校 区	3,649	1,765	1,884				
0 ~ 4 歳	56	24	32				
5 ~ 9	90	44	46				
10 ~ 14	111	59	52				
15 ~ 19	125	63	62				
20 ~ 24	115	63	52				
25 ~ 29	96	50	46				
30 ~ 34	111	55	56				
35 ~ 39	144	77	67				
40 ~ 44	179	101	78				
45 ~ 49	233	124	109				
50 ~ 54	206	116	90				
55 ~ 59	201	115	86				
60 ~ 64	277	138	139				
65 ~ 69	401	217	184				
70 ~ 74	427	220	207				
75 ~ 79	225	99	126				
80 ~ 84	256	92	164				
85 ~ 89	236	71	165				
90 ~ 94	119	28	91				
95 ~ 99	33	8	25				
100 歳 以 上	8	1	7				
(再 掲)							
15 歳 未 満	257	127	130				
15 ~ 64 歳	1,687	902	785				
65 歳 以 上	1,705	736	969				
75 歳 以 上	877	299	578				
85 歳 以 上	396	108	288				
年 齢 別 割 合 (%)							
15 歳 未 満	7.0	7.2	6.9				
15 ~ 64 歳	46.2	51.1	41.7				
65 歳 以 上	46.7	41.7	51.4				
75 歳 以 上	24.0	16.9	30.7				
85 歳 以 上	10.9	6.1	15.3				

第5表 年齢(各歳), 男女別人口及び年齢別割合

年 齢 (各 歳)	総 数	男	女	年 齢 (各 歳)	総 数	男	女
総 数	60,485	28,976	31,509				
0 歳	313	151	162	65 歳	991	444	547
1	372	193	179	66	1,014	516	498
2	382	209	173	67	974	455	519
3	380	191	189	68	1,074	508	566
4	426	214	212	69	1,122	528	594
5	414	221	193	70	1,174	535	639
6	442	252	190	71	1,178	542	636
7	445	235	210	72	1,144	554	590
8	455	222	233	73	1,081	506	575
9	446	236	210	74	709	348	361
10	498	241	257	75	628	268	360
11	440	223	217	76	742	335	407
12	526	270	256	77	776	317	459
13	500	269	231	78	703	300	403
14	499	246	253	79	661	263	398
15	503	261	242	80	608	253	355
16	580	305	275	81	508	209	299
17	601	303	298	82	623	250	373
18	517	267	250	83	616	228	388
19	496	257	239	84	601	209	392
20	517	265	252	85	514	189	325
21	551	285	266	86	489	154	335
22	495	226	269	87	446	154	292
23	451	244	207	88	397	135	262
24	435	215	220	89	318	106	212
25	462	257	205	90	264	70	194
26	436	237	199	91	223	56	167
27	447	228	219	92	201	43	158
28	456	238	218	93	140	27	113
29	433	230	203	94	113	24	89
30	419	203	216	95	101	18	83
31	439	237	202	96	55	11	44
32	454	224	230	97	35	6	29
33	500	234	266	98	25	7	18
34	593	303	290	99	23	3	20
35	635	336	299	100 歳以上	43	8	35
36	637	328	309	(再 掲)			
37	636	330	306	0 ～ 4 歳	1,873	958	915
38	641	327	314	5 ～ 9	2,202	1,166	1,036
39	694	360	334	10 ～ 14	2,463	1,249	1,214
40	687	360	327	15 ～ 19	2,697	1,393	1,304
41	750	407	343	20 ～ 24	2,449	1,235	1,214
42	796	427	369	25 ～ 29	2,234	1,190	1,044
43	795	408	387	30 ～ 34	2,405	1,201	1,204
44	838	434	404	35 ～ 39	3,243	1,681	1,562
45	838	418	420	40 ～ 44	3,866	2,036	1,830
46	944	502	442	45 ～ 49	4,352	2,207	2,145
47	841	424	417	50 ～ 54	3,985	1,981	2,004
48	880	429	451	55 ～ 59	4,011	1,967	2,044
49	849	434	415	60 ～ 64	4,391	2,133	2,258
50	830	428	402	65 ～ 69	5,175	2,451	2,724
51	793	405	388	70 ～ 74	5,286	2,485	2,801
52	857	418	439	75 ～ 79	3,510	1,483	2,027
53	840	409	431	80 ～ 84	2,956	1,149	1,807
54	665	321	344	85 ～ 89	2,164	738	1,426
55	850	400	450	90 ～ 94	941	220	721
56	790	390	400	95 ～ 99	239	45	194
57	726	351	375	100 歳 以 上	43	8	35
58	823	428	395	(再 掲)			
59	822	398	424	15 歳 未 満	6,538	3,373	3,165
60	859	409	450	15 ～ 64 歳	33,633	17,024	16,609
61	899	453	446	65 歳 以 上	20,314	8,579	11,735
62	864	424	440	75 歳 以 上	9,853	3,643	6,210
63	856	412	444	85 歳 以 上	3,387	1,011	2,376
64	913	435	478	年齢別割合(%)			
				15 歳 未 満	10.8	11.6	10.0
				15 ～ 64 歳	55.6	58.8	52.7
				65 歳 以 上	33.6	29.6	37.2
				75 歳 以 上	16.3	12.6	19.7
				85 歳 以 上	5.6	3.5	7.5

第6表 年齢(3区分)別人口と割合の推移及び将来推計

年 (各年9月30日現在)	人 口			割 合			
	総 数	年少人口 (0歳～14歳)	生産年齢人口 (15歳～64歳)	老年人口 (65歳以上)	年少人口 (0歳～14歳)	生産年齢人口 (15歳～64歳)	老年人口 (65歳以上)
(実 数)							
昭 和 60 年	68,498	15,852	46,503	6,143	23.1	67.9	9.0
昭 和 61 年	68,612	15,524	46,633	6,455	22.6	68.0	9.4
昭 和 62 年	68,669	15,147	46,803	6,719	22.1	68.2	9.8
昭 和 63 年	68,768	14,747	47,046	6,975	21.4	68.4	10.1
平 成 元 年	68,466	14,138	46,957	7,371	20.6	68.6	10.8
平 成 2 年	68,426	13,811	46,853	7,762	20.2	68.5	11.3
平 成 3 年	68,452	13,436	46,814	8,202	19.6	68.4	12.0
平 成 4 年	68,518	13,060	46,859	8,599	19.1	68.4	12.5
平 成 5 年	68,704	12,771	46,857	9,076	18.6	68.2	13.2
平 成 6 年	69,172	12,512	47,112	9,548	18.1	68.1	13.8
平 成 7 年	69,356	12,182	47,232	9,942	17.6	68.1	14.3
平 成 8 年	69,713	11,970	47,343	10,400	17.2	67.9	14.9
平 成 9 年	69,821	11,709	47,212	10,900	16.8	67.6	15.6
平 成 10 年	69,808	11,456	46,968	11,384	16.4	67.3	16.3
平 成 11 年	69,743	11,227	46,698	11,818	16.1	67.0	16.9
平 成 12 年	69,919	11,039	46,542	12,338	15.8	66.6	17.6
平 成 13 年	69,889	10,754	46,269	12,866	15.4	66.2	18.4
平 成 14 年	69,722	10,526	45,839	13,357	15.1	65.7	19.2
平 成 15 年	69,557	10,370	45,342	13,845	14.9	65.2	19.9
平 成 16 年	69,181	10,152	44,948	14,081	14.7	65.0	20.4
平 成 17 年	68,898	9,972	44,534	14,392	14.5	64.6	20.9
平 成 18 年	68,355	9,729	43,844	14,782	14.2	64.1	21.6
平 成 19 年	67,510	9,438	42,931	15,141	14.0	63.6	22.4
平 成 20 年	66,957	9,231	42,207	15,519	13.8	63.0	23.2
平 成 21 年	66,421	8,919	41,647	15,855	13.4	62.7	23.9
平 成 22 年	66,080	8,681	41,404	15,995	13.1	62.7	24.2
平 成 23 年	65,758	8,503	41,073	16,182	12.9	62.5	24.6
平 成 24 年	65,326	8,238	40,912	16,176	12.6	62.6	24.8
平 成 25 年	64,694	8,013	39,364	17,317	12.4	60.8	26.8
平 成 26 年	64,166	7,746	38,443	17,977	12.1	59.9	28.0
平 成 27 年	63,563	7,524	37,443	18,596	11.8	58.9	29.3
平 成 28 年	63,014	7,312	36,593	19,109	11.6	58.1	30.3
平 成 29 年	62,372	7,112	35,704	19,556	11.4	57.2	31.4
平 成 30 年	61,768	6,887	35,016	19,865	11.1	56.7	32.2
令 和 元 年	61,158	6,723	34,349	20,086	11.0	56.2	32.8
令 和 2 年	60,485	6,538	33,633	20,314	10.8	55.6	33.6
(将 来 推 計)							
令 和 3 年	59,761	6,366	33,008	20,387	10.7	55.2	34.1
令 和 4 年	59,029	6,206	32,381	20,442	10.5	54.9	34.6
令 和 5 年	58,302	6,062	31,754	20,486	10.4	54.5	35.1
令 和 6 年	57,573	5,931	31,125	20,517	10.3	54.1	35.6
令 和 7 年	56,842	5,814	30,498	20,530	10.2	53.7	36.1
令 和 8 年	56,058	5,660	29,939	20,459	10.1	53.4	36.5
令 和 9 年	55,274	5,517	29,378	20,379	10.0	53.1	36.9
令 和 10 年	54,481	5,388	28,814	20,279	9.9	52.9	37.2
令 和 11 年	53,696	5,269	28,256	20,171	9.8	52.6	37.6

注1) 平成16年以前の数値は、現在の市域に合わせて組み替えたもの
 注2) 平成23年以前の数値は、外国人住民を含まない
 注3) 将来推計はコーホート変化率法により算出したもの

第7表 世帯数及び男女別人口 - 住居表示区域(街区)

地 域	世 帯 数	人 口			地 域	世 帯 数	人 口		
		総 数	男	女			総 数	男	女
住居表示区域総数	16,083	33,269	15,816	17,453					
稲生町総数	342	630	278	352	東三番町総数	670	1,312	606	706
稲生町1	-	-	-	-	東三番町1	13	19	8	11
稲生町2	8	20	9	11	東三番町2	14	32	17	15
稲生町3	5	6	4	2	東三番町3	40	82	41	41
稲生町4	6	13	8	5	東三番町4	35	71	36	35
稲生町5	8	10	3	7	東三番町5	36	65	24	41
稲生町6	29	50	24	26	東三番町6	29	53	27	26
稲生町7	5	12	6	6	東三番町7	13	24	12	12
稲生町8	4	10	4	6	東三番町8	14	28	11	17
稲生町9	7	13	7	6	東三番町9	48	86	37	49
稲生町10	23	50	18	32	東三番町10	78	155	74	81
稲生町11	15	27	11	16	東三番町11				
稲生町12	14	24	8	16	東三番町12		欠		
稲生町13	5	10	5	5	東三番町13		欠		
稲生町14	26	45	22	23	東三番町14		欠		
稲生町15	10	22	9	13	東三番町15		欠		
稲生町16	19	30	16	14	東三番町16		欠		
稲生町17	2	6	4	2	東三番町17		欠		
稲生町18	4	6	3	3	東三番町18		欠		
稲生町19	17	28	11	17	東三番町19		欠		
稲生町20	32	63	25	38	東三番町20		欠		
稲生町21	38	69	28	41	東三番町21	18	34	13	21
稲生町22	33	54	24	30	東三番町22	5	13	5	8
稲生町23	18	29	12	17	東三番町23	18	26	11	15
稲生町24	14	33	17	16	東三番町24	-	-	-	-
徳並町総数	380	765	358	407	東三番町25	8	13	6	7
徳並町1	39	78	36	42	東三番町26	29	61	28	33
徳並町2	36	58	30	28	東三番町27	49	93	40	53
徳並町3	23	48	23	25	東三番町28	17	43	21	22
徳並町4	49	101	45	56	東三番町29	21	49	26	23
徳並町5	36	82	41	41	東三番町30	34	63	31	32
徳並町6	15	26	11	15	東三番町31	21	41	16	25
徳並町7	28	60	25	35	東三番町32	13	20	8	12
徳並町8	17	44	20	24	東三番町33	11	24	9	15
徳並町9	15	35	16	19	東三番町34	53	113	54	59
徳並町10	23	43	17	26	東三番町35	18	32	17	15
徳並町11	8	11	6	5	東三番町36	6	9	5	4
徳並町12	17	35	15	20	東三番町37	10	20	8	12
徳並町13	14	27	9	18	東三番町38	10	19	9	10
徳並町14	8	20	8	12	東三番町39	9	24	12	12
徳並町15	26	42	25	17	東四番町総数	201	407	198	209
徳並町16	26	55	31	24	東四番町1	28	50	23	27
東一番町総数	339	650	284	366	東四番町2	16	29	13	16
東一番町1	8	18	7	11	東四番町3	8	19	7	12
東一番町2	4	15	8	7	東四番町4	11	24	12	12
東一番町3	25	50	23	27	東四番町5	10	17	8	9
東一番町4	38	57	23	34	東四番町6	28	44	24	20
東一番町5	94	194	81	113	東四番町7	3	3	1	2
東一番町6	15	30	11	19	東四番町8	7	16	6	10
東一番町7	16	25	10	15	東四番町9	18	37	19	18
東一番町8	24	48	23	25	東四番町10	18	38	19	19
東一番町9	25	43	19	24	東四番町11	32	79	41	38
東一番町10	29	51	22	29	東四番町12	22	51	25	26
東一番町11	21	37	19	18	東五番町総数	219	464	238	226
東一番町12	40	82	38	44	東五番町1	2	4	2	2
東二番町総数	229	396	183	213	東五番町2	28	69	31	38
東二番町1	16	27	12	15	東五番町3	6	14	7	7
東二番町2	40	68	34	34	東五番町4	19	35	18	17
東二番町3	22	35	18	17	東五番町5	22	36	17	19
東二番町4	19	25	14	11	東五番町6	8	24	12	12
東二番町5	35	58	24	34	東五番町7	10	17	9	8
東二番町6	4	6	3	3	東五番町8	20	38	22	16
東二番町7	25	38	14	24	東五番町9	2	7	4	3
東二番町8	26	56	27	29	東五番町10	11	29	13	16
東二番町9	42	83	37	46	東五番町11	42	74	43	31
					東五番町12	44	98	51	47
					東五番町13	5	19	9	10

第7表 世帯数及び男女別人口 - 住居表示区域(街区)(続き)

地 域	世帯数	人 口			地 域	世帯数	人 口		
		総 数	男	女			総 数	男	女
東六番町総数	223	490	246	244	東十三番町総数	586	1,089	530	559
東六番町1	32	68	29	39	東十三番町1	15	23	11	12
東六番町2	21	43	22	21	東十三番町2	4	14	7	7
東六番町3	15	42	23	19	東十三番町3	6	12	4	8
東六番町4	15	69	34	35	東十三番町4	15	30	13	17
東六番町5	27	63	31	32	東十三番町5	25	38	20	18
東六番町6	4	11	7	4	東十三番町6	4	6	4	2
東六番町7	21	47	27	20	東十三番町7	19	35	15	20
東六番町8	7	13	7	6	東十三番町8	16	24	14	10
東六番町9	33	65	31	34	東十三番町9	11	19	8	11
東六番町10	33	69	35	34	東十三番町10	8	17	9	8
東十一番町総数	368	743	351	392	東十三番町11	22	40	19	21
東十一番町1	42	65	23	42	東十三番町12	6	12	4	8
東十一番町2	16	33	13	20	東十三番町13	19	34	13	21
東十一番町3	11	27	12	15	東十三番町14	9	18	8	10
東十一番町4	9	18	9	9	東十三番町15	4	9	5	4
東十一番町5	27	46	19	27	東十三番町16	20	25	15	10
東十一番町6	12	28	13	15	東十三番町17	5	8	7	1
東十一番町7	-	-	-	-	東十三番町18	27	47	23	24
東十一番町8	15	42	21	21	東十三番町19	33	51	27	24
東十一番町9		欠	番		東十三番町20	11	18	11	7
東十一番町10		欠	番		東十三番町21	29	57	28	29
東十一番町11	30	63	32	31	東十三番町22	5	14	6	8
東十一番町12		欠	番		東十三番町23	10	16	7	9
東十一番町13	54	78	43	35	東十三番町24	5	7	2	5
東十一番町14	26	59	27	32	東十三番町25	31	50	25	25
東十一番町15		欠	番		東十三番町26	31	50	19	31
東十一番町16		欠	番		東十三番町27	2	3	1	2
東十一番町17	12	23	7	16	東十三番町28	17	40	12	28
東十一番町18	24	57	23	34	東十三番町29	13	22	14	8
東十一番町19	8	27	12	15	東十三番町30	13	30	15	15
東十一番町20	12	22	13	9	東十三番町31	32	68	36	32
東十一番町21	14	29	16	13	東十三番町32	-	-	-	-
東十一番町22	18	31	16	15	東十三番町33	27	69	37	32
東十一番町23	13	31	16	15	東十三番町34	12	23	10	13
東十一番町24	12	28	15	13	東十三番町35	12	22	10	12
東十一番町25	13	36	21	15	東十三番町36	4	5	2	3
東十二番町総数	408	691	324	367	東十三番町37	6	7	5	2
東十二番町1	15	23	10	13	東十三番町38	-	-	-	-
東十二番町2	6	11	5	6	東十三番町39	-	-	-	-
東十二番町3	2	5	1	4	東十三番町40	-	-	-	-
東十二番町4	17	37	17	20	東十三番町41	-	-	-	-
東十二番町5	8	14	9	5	東十三番町42	11	13	7	6
東十二番町6	14	21	6	15	東十三番町43	9	20	10	10
東十二番町7	46	88	42	46	東十三番町44	11	30	13	17
東十二番町8	43	62	30	32	東十三番町45	-	-	-	-
東十二番町9		欠	番		東十三番町46	-	-	-	-
東十二番町10	23	41	19	22	東十三番町47	8	20	10	10
東十二番町11	14	18	4	14	東十三番町48	4	11	6	5
東十二番町12	47	87	38	49	東十三番町49	7	14	9	5
東十二番町13		欠	番		東十三番町50	4	10	5	5
東十二番町14	4	7	3	4	東十三番町51	4	8	4	4
東十二番町15	30	44	20	24					
東十二番町16	17	25	14	11					
東十二番町17	14	26	14	12					
東十二番町18	44	78	37	41					
東十二番町19	12	16	10	6					
東十二番町20	40	57	29	28					
東十二番町21	12	31	16	15					

第7表 世帯数及び男女別人口 - 住居表示区域(街区)(続き)

地 域	世帯数	人 口			地 域	世帯数	人 口		
		総 数	男	女			総 数	男	女
東 十 四 番 町 総 数	300	688	341	347	東 十 五 番 町 総 数	417	1,029	495	534
東 十 四 番 町 1	7	16	7	9	東 十 五 番 町 1	13	37	17	20
東 十 四 番 町 2	8	16	5	11	東 十 五 番 町 2	15	48	24	24
東 十 四 番 町 3	10	25	15	10	東 十 五 番 町 3	-	-	-	-
東 十 四 番 町 4	28	70	37	33	東 十 五 番 町 4	-	欠	番	-
東 十 四 番 町 5	欠	欠	番	26	東 十 五 番 町 5	22	56	30	26
東 十 四 番 町 6	29	48	22	26	東 十 五 番 町 6	-	欠	番	-
東 十 四 番 町 7	欠	欠	番	12	東 十 五 番 町 7	-	-	-	-
東 十 四 番 町 8	6	16	4	12	東 十 五 番 町 8	-	欠	番	-
東 十 四 番 町 9	欠	欠	番	-	東 十 五 番 町 9	-	欠	番	-
東 十 四 番 町 10	欠	欠	番	-	東 十 五 番 町 10	-	欠	番	-
東 十 四 番 町 11	-	-	-	-	東 十 五 番 町 11	13	34	17	17
東 十 四 番 町 12	9	28	13	15	東 十 五 番 町 12	9	17	10	7
東 十 四 番 町 13	18	63	32	31	東 十 五 番 町 13	13	26	13	13
東 十 四 番 町 14	欠	欠	番	-	東 十 五 番 町 14	9	21	8	13
東 十 四 番 町 15	5	12	5	7	東 十 五 番 町 15	22	78	41	37
東 十 四 番 町 16	欠	欠	番	-	東 十 五 番 町 16	7	18	7	11
東 十 四 番 町 17	14	38	19	19	東 十 五 番 町 17	15	33	14	19
東 十 四 番 町 18	欠	欠	番	-	東 十 五 番 町 18	4	10	6	4
東 十 四 番 町 19	欠	欠	番	-	東 十 五 番 町 19	3	5	3	2
東 十 四 番 町 20	欠	欠	番	-	東 十 五 番 町 20	欠	欠	番	-
東 十 四 番 町 21	17	37	21	16	東 十 五 番 町 21	12	25	14	11
東 十 四 番 町 22	5	9	6	3	東 十 五 番 町 22	24	55	24	31
東 十 四 番 町 23	欠	欠	番	-	東 十 五 番 町 23	欠	欠	番	-
東 十 四 番 町 24	20	25	14	11	東 十 五 番 町 24	6	16	9	7
東 十 四 番 町 25	16	31	14	17	東 十 五 番 町 25	欠	欠	番	-
東 十 四 番 町 26	8	14	6	8	東 十 五 番 町 26	6	13	7	6
東 十 四 番 町 27	1	1	1	0	東 十 五 番 町 27	欠	欠	番	-
東 十 四 番 町 28	7	11	4	7	東 十 五 番 町 28	27	99	50	49
東 十 四 番 町 29	3	7	3	4	東 十 五 番 町 29	欠	欠	番	-
東 十 四 番 町 30	欠	欠	番	-	東 十 五 番 町 30	欠	欠	番	-
東 十 四 番 町 31	3	5	3	2	東 十 五 番 町 31	6	10	5	5
東 十 四 番 町 32	9	30	14	16	東 十 五 番 町 32	11	35	11	24
東 十 四 番 町 33	4	15	8	7	東 十 五 番 町 33	4	12	4	8
東 十 四 番 町 34	13	39	19	20	東 十 五 番 町 34	6	16	7	9
東 十 四 番 町 35	19	40	23	17	東 十 五 番 町 35	8	9	5	4
東 十 四 番 町 36	5	8	6	2	東 十 五 番 町 36	2	3	2	1
東 十 四 番 町 37	8	15	4	11	東 十 五 番 町 37	14	42	19	23
東 十 四 番 町 38	9	14	7	7	東 十 五 番 町 38	3	3	0	3
東 十 四 番 町 39	-	-	-	-	東 十 五 番 町 39	34	65	27	38
東 十 四 番 町 40	-	-	-	-	東 十 五 番 町 40	欠	欠	番	-
東 十 四 番 町 41	-	-	-	-	東 十 五 番 町 41	6	10	6	4
東 十 四 番 町 42	欠	欠	番	-	東 十 五 番 町 42	欠	欠	番	-
東 十 四 番 町 43	3	15	6	9	東 十 五 番 町 43	9	18	9	9
東 十 四 番 町 44	欠	欠	番	-	東 十 五 番 町 44	3	5	2	3
東 十 四 番 町 45	-	-	-	-	東 十 五 番 町 45	11	19	9	10
東 十 四 番 町 46	1	2	1	1	東 十 五 番 町 46	10	29	15	14
東 十 四 番 町 47	3	9	4	5	東 十 五 番 町 47	-	-	-	-
東 十 四 番 町 48	欠	欠	番	-	東 十 五 番 町 48	欠	欠	番	-
東 十 四 番 町 49	欠	欠	番	-	東 十 五 番 町 49	4	9	4	5
東 十 四 番 町 50	欠	欠	番	-	東 十 五 番 町 50	欠	欠	番	-
東 十 四 番 町 51	-	-	-	-	東 十 五 番 町 51	12	30	17	13
東 十 四 番 町 52	-	-	-	-	東 十 五 番 町 52	欠	欠	番	-
東 十 四 番 町 53	欠	欠	番	-	東 十 五 番 町 53	17	44	23	21
東 十 四 番 町 54	4	7	4	3	東 十 五 番 町 54	欠	欠	番	-
東 十 四 番 町 55	8	22	14	8	東 十 五 番 町 55	10	23	10	13
東 十 四 番 町 56	-	-	-	-	東 十 五 番 町 56	13	25	13	12
					東 十 五 番 町 57	12	25	10	15
					東 十 五 番 町 58	2	6	3	3

第7表 世帯数及び男女別人口 - 住居表示区域(街区)(続き)

地 域	世 帯 数	人 口			地 域	世 帯 数	人 口		
		総 数	男	女			総 数	男	女
東 十 六 番 町 総 数	124	288	145	143	東 二 十 一 番 町 総 数	404	810	400	410
東 十 六 番 町 1	14	26	14	12	東 二 十 一 番 町 1	11	26	8	18
東 十 六 番 町 2	-	-	-	-	東 二 十 一 番 町 2	4	12	7	5
東 十 六 番 町 3	-	-	-	-	東 二 十 一 番 町 3	4	6	3	3
東 十 六 番 町 4	-	-	-	-	東 二 十 一 番 町 4	-	欠	番	-
東 十 六 番 町 5	2	4	2	2	東 二 十 一 番 町 5	9	26	12	14
東 十 六 番 町 6	-	-	-	-	東 二 十 一 番 町 6	1	2	1	1
東 十 六 番 町 7	2	5	2	3	東 二 十 一 番 町 7	5	8	4	4
東 十 六 番 町 8	4	9	3	6	東 二 十 一 番 町 8	5	13	7	6
東 十 六 番 町 9	-	欠	番	-	東 二 十 一 番 町 9	-	欠	番	-
東 十 六 番 町 10	-	-	-	-	東 二 十 一 番 町 10	3	4	2	2
東 十 六 番 町 11	6	17	9	8	東 二 十 一 番 町 11	9	16	8	8
東 十 六 番 町 12	7	18	9	9	東 二 十 一 番 町 12	5	18	10	8
東 十 六 番 町 13	6	11	6	5	東 二 十 一 番 町 13	12	30	15	15
東 十 六 番 町 14	-	-	-	-	東 二 十 一 番 町 14	5	16	7	9
東 十 六 番 町 15	3	3	2	1	東 二 十 一 番 町 15	9	20	7	13
東 十 六 番 町 16	3	10	7	3	東 二 十 一 番 町 16	13	17	12	5
東 十 六 番 町 17	1	4	2	2	東 二 十 一 番 町 17	4	9	6	3
東 十 六 番 町 18	-	-	-	-	東 二 十 一 番 町 18	29	54	26	28
東 十 六 番 町 19	-	-	-	-	東 二 十 一 番 町 19	25	44	20	24
東 十 六 番 町 20	-	欠	番	-	東 二 十 一 番 町 20	16	29	15	14
東 十 六 番 町 21	-	-	-	-	東 二 十 一 番 町 21	31	69	33	36
東 十 六 番 町 22	11	17	8	9	東 二 十 一 番 町 22	20	32	16	16
東 十 六 番 町 23	-	-	-	-	東 二 十 一 番 町 23	13	34	14	20
東 十 六 番 町 24	1	1	0	1	東 二 十 一 番 町 24	18	32	21	11
東 十 六 番 町 25	-	-	-	-	東 二 十 一 番 町 25	45	145	69	76
東 十 六 番 町 26	-	-	-	-	東 二 十 一 番 町 26	25	28	13	15
東 十 六 番 町 27	1	3	2	1	東 二 十 一 番 町 27	31	47	22	25
東 十 六 番 町 28	-	欠	番	-	東 二 十 一 番 町 28	14	22	12	10
東 十 六 番 町 29	-	欠	番	-	東 二 十 一 番 町 29	4	8	5	3
東 十 六 番 町 30	-	欠	番	-	東 二 十 一 番 町 30	7	8	5	3
東 十 六 番 町 31	5	18	9	9	東 二 十 一 番 町 31	11	15	6	9
東 十 六 番 町 32	-	-	-	-	東 二 十 一 番 町 32	-	-	-	-
東 十 六 番 町 33	-	-	-	-	東 二 十 一 番 町 33	-	-	-	-
東 十 六 番 町 34	-	-	-	-	東 二 十 一 番 町 34	13	16	12	4
東 十 六 番 町 35	4	11	5	6	東 二 十 一 番 町 35	-	-	-	-
東 十 六 番 町 36	-	-	-	-	東 二 十 一 番 町 36	3	4	2	2
東 十 六 番 町 37	-	-	-	-	東 二 十 二 番 町 総 数	548	951	448	503
東 十 六 番 町 38	18	50	22	28	東 二 十 二 番 町 1	35	59	24	35
東 十 六 番 町 39	-	-	-	-	東 二 十 二 番 町 2	-	-	-	-
東 十 六 番 町 40	-	欠	番	-	東 二 十 二 番 町 3	7	19	9	10
東 十 六 番 町 41	5	19	11	8	東 二 十 二 番 町 4	-	欠	番	-
東 十 六 番 町 42	-	-	-	-	東 二 十 二 番 町 5	10	21	11	10
東 十 六 番 町 43	-	-	-	-	東 二 十 二 番 町 6	14	26	14	12
東 十 六 番 町 44	1	2	1	1	東 二 十 二 番 町 7	21	45	23	22
東 十 六 番 町 45	-	-	-	-	東 二 十 二 番 町 8	43	51	18	33
東 十 六 番 町 46	-	-	-	-	東 二 十 二 番 町 9	-	欠	番	-
東 十 六 番 町 47	-	-	-	-	東 二 十 二 番 町 10	17	31	15	16
東 十 六 番 町 48	-	-	-	-	東 二 十 二 番 町 11	35	49	23	26
東 十 六 番 町 49	-	欠	番	-	東 二 十 二 番 町 12	46	70	35	35
東 十 六 番 町 50	-	-	-	-	東 二 十 二 番 町 13	25	57	29	28
東 十 六 番 町 51	18	38	22	16	東 二 十 二 番 町 14	11	27	11	16
東 十 六 番 町 52	12	22	9	13	東 二 十 二 番 町 15	26	53	25	28
東 十 六 番 町 53	-	-	-	-	東 二 十 二 番 町 16	23	38	18	20
東 十 六 番 町 54	-	-	-	-	東 二 十 二 番 町 17	9	10	6	4
東 十 六 番 町 55	-	-	-	-	東 二 十 二 番 町 18	22	34	15	19
東 十 六 番 町 56	-	-	-	-	東 二 十 二 番 町 19	29	54	23	31
東 十 六 番 町 57	-	-	-	-	東 二 十 二 番 町 20	13	23	9	14
東 十 六 番 町 58	-	-	-	-	東 二 十 二 番 町 21	37	78	38	40
東 十 六 番 町 59	-	-	-	-	東 二 十 二 番 町 22	27	55	26	29
東 十 六 番 町 60	-	-	-	-	東 二 十 二 番 町 23	14	27	17	10
					東 二 十 二 番 町 24	33	58	26	32
					東 二 十 二 番 町 25	17	28	13	15
					東 二 十 二 番 町 26	7	9	3	6
					東 二 十 二 番 町 27	13	14	8	6
					東 二 十 二 番 町 28	10	11	7	4
					東 二 十 二 番 町 29	-	-	-	-
					東 二 十 二 番 町 30	4	4	2	2

第7表 世帯数及び男女別人口 - 住居表示区域(街区)(続き)

地 域	世 帯 数	人 口			地 域	世 帯 数	人 口		
		総 数	男	女			総 数	男	女
東二十三番町総数	524	796	417	379	東二十四番町総数	528	1,013	504	509
東二十三番町1	7	14	7	7	東二十四番町1	1	5	2	3
東二十三番町2	31	48	27	21	東二十四番町2	19	43	18	25
東二十三番町3	9	17	8	9	東二十四番町3	20	51	25	26
東二十三番町4		欠	番		東二十四番町4		欠	番	
東二十三番町5	18	37	20	17	東二十四番町5	18	46	22	24
東二十三番町6	12	31	14	17	東二十四番町6	19	52	26	26
東二十三番町7	11	25	11	14	東二十四番町7	23	56	25	31
東二十三番町8	-	-	-	-	東二十四番町8	9	12	6	6
東二十三番町9		欠	番		東二十四番町9		欠	番	
東二十三番町10	23	29	15	14	東二十四番町10	21	54	26	28
東二十三番町11	38	76	34	42	東二十四番町11	5	8	3	5
東二十三番町12	12	23	11	12	東二十四番町12	22	46	30	16
東二十三番町13	4	9	6	3	東二十四番町13	6	12	7	5
東二十三番町14	22	38	19	19	東二十四番町14	17	25	15	10
東二十三番町15	12	19	8	11	東二十四番町15	10	19	7	12
東二十三番町16	2	4	3	1	東二十四番町16	11	19	11	8
東二十三番町17	18	21	12	9	東二十四番町17	18	28	13	15
東二十三番町18	17	40	23	17	東二十四番町18	13	14	8	6
東二十三番町19	27	34	11	23	東二十四番町19	7	17	8	9
東二十三番町20	29	42	24	18	東二十四番町20	17	20	8	12
東二十三番町21	8	10	7	3	東二十四番町21	8	13	7	6
東二十三番町22	19	19	10	9	東二十四番町22	9	17	10	7
東二十三番町23	13	13	9	4	東二十四番町23	29	60	29	31
東二十三番町24	14	15	10	5	東二十四番町24	21	27	15	12
東二十三番町25	10	10	8	2	東二十四番町25	20	28	12	16
東二十三番町26	7	10	4	6	東二十四番町26	22	39	20	19
東二十三番町27	37	39	20	19	東二十四番町27	8	13	6	7
東二十三番町28	27	45	25	20	東二十四番町28	4	6	3	3
東二十三番町29	28	30	20	10	東二十四番町29	24	33	16	17
東二十三番町30	12	13	9	4	東二十四番町30	17	44	24	20
東二十三番町31	15	19	11	8	東二十四番町31	11	13	5	8
東二十三番町32	15	33	18	15	東二十四番町32	8	15	6	9
東二十三番町33	13	18	7	11	東二十四番町33	3	6	3	3
東二十三番町34	12	13	5	8	東二十四番町34	6	11	5	6
東二十三番町35	2	2	1	1	東二十四番町35	7	12	7	5
					東二十四番町36	8	19	9	10
					東二十四番町37	5	13	7	6
					東二十四番町38	9	17	7	10
					東二十四番町39	1	4	1	3
					東二十四番町40	-	-	-	-
					東二十四番町41	2	3	1	2
					東二十四番町42		欠	番	
					東二十四番町43	5	9	5	4
					東二十四番町44	11	20	11	9
					東二十四番町45	7	18	9	9
					東二十四番町46	6	16	7	9
					東二十四番町47	12	13	8	5
					東二十四番町48	9	17	11	6
					東二十四番町49		欠	番	
					東二十四番町50	-	-	-	-

第7表 世帯数及び男女別人口 - 住居表示区域(街区)(続き)

地 域	世 帯 数	人 口			地 域	世 帯 数	人 口		
		総 数	男	女			総 数	男	女
西一 番 町 総 数	390	781	361	420	西四 番 町 総 数	374	764	357	407
西一 一 番 町 1	17	32	15	17	西四 四 番 町 1	32	51	22	29
西一 二 番 町 2	15	25	14	11	西四 四 番 町 2	14	32	16	16
西一 三 番 町 3	14	32	18	14	西四 四 番 町 3	64	135	62	73
西一 四 番 町 4	欠	欠	欠	欠	西四 四 番 町 4	6	12	6	6
西一 五 番 町 5	33	63	26	37	西四 四 番 町 5	11	24	11	13
西一 六 番 町 6	8	28	13	15	西四 四 番 町 6	20	31	13	18
西一 七 番 町 7	14	30	14	16	西四 四 番 町 7	57	111	53	58
西一 八 番 町 8	11	28	15	13	西四 四 番 町 8	11	23	10	13
西一 九 番 町 9	1	2	0	2	西四 四 番 町 9	23	38	15	23
西一 一 〇 番 町 10	23	48	19	29	西四 四 番 町 10	27	60	31	29
西一 一 一 番 町 11	34	63	27	36	西四 四 番 町 11	16	34	11	23
西一 一 二 番 町 12	5	10	6	4	西四 四 番 町 12	27	57	29	28
西一 一 三 番 町 13	67	148	67	81	西四 四 番 町 13	18	50	27	23
西一 一 四 番 町 14	32	66	35	31	西四 四 番 町 14	18	40	19	21
西一 一 五 番 町 15	11	22	9	13	西四 四 番 町 15	30	66	32	34
西一 一 六 番 町 16	5	9	3	6	西四 五 番 町 総 数	347	773	390	383
西一 一 七 番 町 17	30	46	24	22	西四 五 一 番 町 1	13	31	13	18
西一 一 八 番 町 18	21	26	11	15	西四 五 二 番 町 2	8	17	7	10
西一 一 九 番 町 19	10	14	5	9	西四 五 三 番 町 3	14	27	13	14
西一 二 〇 番 町 20	9	26	13	13	西四 五 四 番 町 4	10	22	9	13
西一 二 一 番 町 21	14	24	11	13	西四 五 五 番 町 5	12	22	9	13
西一 二 二 番 町 22	12	30	13	17	西四 五 六 番 町 6	12	31	19	12
西一 二 三 番 町 23	4	9	3	6	西四 五 七 番 町 7	-	-	-	-
西一 二 四 番 町 24	125	232	111	121	西四 五 八 番 町 8	6	21	13	8
西二 一 番 町 総 数	125	232	111	121	西四 五 九 番 町 9	10	22	11	11
西二 一 一 番 町 1	14	27	15	12	西四 五 一 〇 番 町 10	12	31	18	13
西二 一 二 番 町 2	6	15	7	8	西四 五 一 一 番 町 11	10	27	13	14
西二 一 三 番 町 3	7	12	5	7	西四 五 一 二 番 町 12	20	38	23	15
西二 一 四 番 町 4	2	2	1	1	西四 五 一 三 番 町 13	12	27	12	15
西二 一 五 番 町 5	13	25	12	13	西四 五 一 四 番 町 14	16	34	20	14
西二 一 六 番 町 6	8	14	6	8	西四 五 一 五 番 町 15	12	22	12	10
西二 一 七 番 町 7	4	10	6	4	西四 五 一 六 番 町 16	8	21	12	9
西二 一 八 番 町 8	13	25	11	14	西四 五 一 七 番 町 17	12	24	13	11
西二 一 九 番 町 9	10	13	6	7	西四 五 一 八 番 町 18	17	26	16	10
西二 二 〇 番 町 10	10	21	12	9	西四 五 一 九 番 町 19	9	21	11	10
西二 二 一 番 町 11	13	24	9	15	西四 五 二 〇 番 町 20	12	25	12	13
西二 二 二 番 町 12	7	15	5	10	西四 五 二 一 番 町 21	18	36	15	21
西二 二 三 番 町 13	11	22	11	11	西四 五 二 二 番 町 22	18	41	22	19
西二 二 四 番 町 14	7	7	5	2	西四 五 二 三 番 町 23	12	27	12	15
西二 二 五 番 町 15	300	608	289	319	西四 五 二 四 番 町 24	43	96	44	52
西二 二 六 番 町 16	13	30	16	14	西四 五 二 五 番 町 25	欠	欠	欠	欠
西二 二 七 番 町 17	-	-	-	-	西四 五 二 六 番 町 26	欠	欠	欠	欠
西二 二 八 番 町 18	-	-	-	-	西四 五 二 七 番 町 27	17	48	28	20
西二 二 九 番 町 19	11	19	10	9	西四 五 二 八 番 町 28	欠	欠	欠	欠
西二 三 〇 番 町 20	17	34	17	17	西四 五 二 九 番 町 29	14	36	13	23
西二 三 一 番 町 21	-	-	-	-	西四 六 番 町 総 数	290	614	297	317
西二 三 二 番 町 22	7	7	6	1	西四 六 一 番 町 1	41	88	40	48
西二 三 三 番 町 23	-	-	-	-	西四 六 二 番 町 2	92	212	102	110
西二 三 四 番 町 24	-	-	-	-	西四 六 三 番 町 3	91	176	87	89
西三 一 番 町 総 数	300	608	289	319	西四 六 四 番 町 4	18	36	19	17
西三 一 一 番 町 1	13	30	16	14	西四 六 五 番 町 5	-	-	-	-
西三 一 二 番 町 2	-	-	-	-	西四 六 六 番 町 6	7	23	9	14
西三 一 三 番 町 3	-	-	-	-	西四 六 七 番 町 7	17	33	18	15
西三 一 四 番 町 4	11	19	10	9	西四 六 八 番 町 8	24	46	22	24
西三 一 五 番 町 5	17	34	17	17					
西三 一 六 番 町 6	-	-	-	-					
西三 一 七 番 町 7	7	7	6	1					
西三 一 八 番 町 8	-	-	-	-					
西三 一 九 番 町 9	欠	欠	欠	欠					
西三 二 〇 番 町 10	欠	欠	欠	欠					
西三 二 一 番 町 11	欠	欠	欠	欠					
西三 二 二 番 町 12	欠	欠	欠	欠					
西三 二 三 番 町 13	欠	欠	欠	欠					
西三 二 四 番 町 14	21	43	18	25					
西三 二 五 番 町 15	18	39	17	22					
西三 二 六 番 町 16	19	47	25	22					
西三 二 七 番 町 17	3	5	3	2					
西三 二 八 番 町 18	28	57	24	33					
西三 二 九 番 町 19	35	65	30	35					
西三 三 〇 番 町 20	52	108	54	54					
西三 三 一 番 町 21	12	30	10	20					
西三 三 二 番 町 22	14	25	11	14					
西三 三 三 番 町 23	31	61	35	26					
西三 三 四 番 町 24	19	38	13	25					

第7表 世帯数及び男女別人口 - 住居表示区域(街区)(続き)

地 域	世帯数	人 口			地 域	世帯数	人 口		
		総 数	男	女			総 数	男	女
西 十 一 番 町 総 数	822	1,916	917	999	西 十 二 番 町 総 数	184	347	165	182
西 十 一 番 町 1	74	166	70	96	西 十 二 番 町 1	7	11	7	4
西 十 一 番 町 2	25	54	25	29	西 十 二 番 町 2	19	40	21	19
西 十 一 番 町 3	22	42	20	22	西 十 二 番 町 3	21	32	14	18
西 十 一 番 町 4	6	16	6	10	西 十 二 番 町 4	10	21	10	11
西 十 一 番 町 5	19	35	17	18	西 十 二 番 町 5	12	19	6	13
西 十 一 番 町 6	13	33	17	16	西 十 二 番 町 6	-	-	-	-
西 十 一 番 町 7	9	21	8	13	西 十 二 番 町 7	19	48	17	31
西 十 一 番 町 8	13	30	15	15	西 十 二 番 町 8	7	17	10	7
西 十 一 番 町 9	15	31	16	15	西 十 二 番 町 9	20	33	13	20
西 十 一 番 町 10	10	26	15	11	西 十 二 番 町 10	16	28	9	19
西 十 一 番 町 11	13	29	12	17	西 十 二 番 町 11	9	16	10	6
西 十 一 番 町 12	15	32	15	17	西 十 二 番 町 12	-	-	-	-
西 十 一 番 町 13	16	46	19	27	西 十 二 番 町 13	-	-	-	-
西 十 一 番 町 14	12	33	16	17	西 十 二 番 町 14	-	-	-	-
西 十 一 番 町 15	13	40	17	23	西 十 二 番 町 15	2	8	3	5
西 十 一 番 町 16	13	33	13	20	西 十 二 番 町 16	6	21	9	12
西 十 一 番 町 17	14	33	15	18	西 十 二 番 町 17	6	12	8	4
西 十 一 番 町 18	14	31	13	18	西 十 二 番 町 18	7	16	7	9
西 十 一 番 町 19	13	31	15	16	西 十 二 番 町 19	23	25	21	4
西 十 一 番 町 20	18	37	16	21	西 十 二 番 町 20	-	-	-	-
西 十 一 番 町 21	18	38	20	18					
西 十 一 番 町 22	12	24	11	13					
西 十 一 番 町 23	13	26	16	10					
西 十 一 番 町 24	18	43	24	19					
西 十 一 番 町 25	8	30	15	15					
西 十 一 番 町 26	7	21	8	13					
西 十 一 番 町 27	4	8	4	4					
西 十 一 番 町 28	11	22	13	9					
西 十 一 番 町 29	12	27	12	15					
西 十 一 番 町 30	14	30	14	16					
西 十 一 番 町 31	19	49	27	22					
西 十 一 番 町 32	12	30	12	18					
西 十 一 番 町 33	17	40	20	20					
西 十 一 番 町 34	33	78	33	45					
西 十 一 番 町 35	16	28	12	16					
西 十 一 番 町 36	16	38	21	17					
西 十 一 番 町 37	14	35	18	17					
西 十 一 番 町 38	13	33	17	16					
西 十 一 番 町 39	13	35	18	17					
西 十 一 番 町 40	96	260	140	120					
西 十 一 番 町 41		欠	番						
西 十 一 番 町 42		欠	番						
西 十 一 番 町 43		欠	番						
西 十 一 番 町 44		欠	番						
西 十 一 番 町 45		欠	番						
西 十 一 番 町 46		欠	番						
西 十 一 番 町 47		欠	番						
西 十 一 番 町 48		欠	番						
西 十 一 番 町 49		欠	番						
西 十 一 番 町 50	-	-	-	-					
西 十 一 番 町 51	13	24	10	14					
西 十 一 番 町 52	16	37	16	21					
西 十 一 番 町 53	14	30	13	17					
西 十 一 番 町 54	17	34	16	18					
西 十 一 番 町 55	9	20	9	11					
西 十 一 番 町 56	11	18	8	10					
西 十 一 番 町 57	16	32	16	16					
西 十 一 番 町 58	13	27	14	13					

第7表 世帯数及び男女別人口 - 住居表示区域(街区)(続き)

地 域	世帯数	人 口			地 域	世帯数	人 口		
		総 数	男	女			総 数	男	女
西十三番町総数	497	986	431	555	西十四番町総数	445	984	484	500
西十三番町1	-	-	-	-	西十四番町1	-	-	-	-
西十三番町2	-	-	-	-	西十四番町2	-	-	-	-
西十三番町3	-	-	-	-	西十四番町3	-	-	-	-
西十三番町4	-	-	-	-	西十四番町4	-	-	-	-
西十三番町5	-	-	-	-	西十四番町5	11	29	16	13
西十三番町6	-	-	-	-	西十四番町6	13	25	12	13
西十三番町7	-	-	-	-	西十四番町7	9	21	9	12
西十三番町8	-	-	-	-	西十四番町8	8	25	14	11
西十三番町9	-	-	-	-	西十四番町9	24	53	28	25
西十三番町10	-	-	-	-	西十四番町10	5	9	4	5
西十三番町11	-	-	-	-	西十四番町11	16	40	18	22
西十三番町12	-	-	-	-	西十四番町12	8	19	11	8
西十三番町13	-	-	-	-	西十四番町13	12	22	9	13
西十三番町14	-	-	-	-	西十四番町14	7	21	11	10
西十三番町15	-	-	-	-	西十四番町15	11	22	12	10
西十三番町16	-	-	-	-	西十四番町16	7	18	9	9
西十三番町17	-	-	-	-	西十四番町17	16	39	19	20
西十三番町18	-	-	-	-	西十四番町18	9	20	8	12
西十三番町19	-	-	-	-	西十四番町19	18	31	17	14
西十三番町20	-	-	-	-	西十四番町20	-	-	-	-
西十三番町21	-	-	-	-	西十四番町21	-	-	-	-
西十三番町22	-	-	-	-	西十四番町22	-	-	-	-
西十三番町23	-	-	-	-	西十四番町23	-	-	-	-
西十三番町24	-	-	-	-	西十四番町24	-	-	-	-
西十三番町25	12	22	6	16	西十四番町25	14	24	10	14
西十三番町26	36	50	15	35	西十四番町26	12	16	11	5
西十三番町27	14	25	10	15	西十四番町27	6	14	6	8
西十三番町28	17	38	17	21	西十四番町28	18	39	19	20
西十三番町29	20	44	23	21	西十四番町29	17	28	13	15
西十三番町30	22	49	19	30	西十四番町30	6	17	9	8
西十三番町31	20	47	21	26	西十四番町31	8	19	8	11
西十三番町32	16	29	12	17	西十四番町32	19	37	20	17
西十三番町33	21	41	19	22	西十四番町33	13	26	15	11
西十三番町34	8	18	11	7	西十四番町34	18	51	23	28
西十三番町35	15	33	17	16	西十四番町35	5	11	5	6
西十三番町36	18	41	16	25	西十四番町36	18	40	20	20
西十三番町37	16	34	15	19	西十四番町37	6	10	4	6
西十三番町38	16	26	14	12	西十四番町38	5	16	10	6
西十三番町39	14	31	14	17	西十四番町39	11	23	10	13
西十三番町40	11	23	11	12	西十四番町40	7	13	7	6
西十三番町41	13	22	9	13	西十四番町41	12	21	11	10
西十三番町42	16	30	16	14	西十四番町42	26	62	28	34
西十三番町43	9	23	11	12	西十四番町43	9	15	7	8
西十三番町44	7	18	8	10	西十四番町44	9	28	15	13
西十三番町45	6	12	6	6	西十四番町45	6	15	6	9
西十三番町46	3	6	3	3	西十四番町46	16	41	20	21
西十三番町47	5	10	6	4	西十四番町47	5	11	3	8
西十三番町48	12	25	12	13	西十四番町48	5	13	7	6
西十三番町49	8	14	7	7	西十四番町49	5	13	7	6
西十三番町50	9	15	3	12	西十四番町50	5	13	7	6
西十三番町51	8	15	6	9					
西十三番町52	10	18	9	9					
西十三番町53	15	28	14	14					
西十三番町54	11	20	6	14					
西十三番町55	7	14	8	6					
西十三番町56	18	34	10	24					
西十三番町57	13	23	9	14					
西十三番町58	3	6	3	3					
西十三番町59	10	19	6	13					
西十三番町60	8	28	13	15					
西十三番町61	5	9	5	4					
西十三番町62	15	30	15	15					
西十三番町63	10	16	6	10					

第7表 世帯数及び男女別人口 - 住居表示区域(街区)(続き)

地 域	世帯数	人 口			地 域	世帯数	人 口		
		総 数	男	女			総 数	男	女
西十五番町総数	457	1,063	518	545	西十六番町総数	380	868	419	449
西十五番町1	21	42	16	26	西十六番町1	33	62	33	29
西十五番町2	27	70	33	37	西十六番町2	20	39	14	25
西十五番町3	-	-	-	-	西十六番町3	25	67	31	36
西十五番町4	-	-	-	-	西十六番町4	-	欠	番	-
西十五番町5	30	71	35	36	西十六番町5	11	23	11	12
西十五番町6	6	13	7	6	西十六番町6	18	40	19	21
西十五番町7	14	39	24	15	西十六番町7	9	27	12	15
西十五番町8	10	21	11	10	西十六番町8	16	39	20	19
西十五番町9	-	-	-	-	西十六番町9	-	欠	番	-
西十五番町10	18	36	16	20	西十六番町10	34	77	41	36
西十五番町11	17	37	16	21	西十六番町11	18	35	20	15
西十五番町12	33	66	30	36	西十六番町12	10	16	9	7
西十五番町13	19	46	20	26	西十六番町13	10	17	7	10
西十五番町14	13	40	21	19	西十六番町14	4	10	3	7
西十五番町15	-	-	-	-	西十六番町15	11	29	15	14
西十五番町16	17	40	23	17	西十六番町16	-	-	-	-
西十五番町17	15	36	19	17	西十六番町17	14	25	9	16
西十五番町18	5	11	5	6	西十六番町18	15	32	15	17
西十五番町19	9	19	12	7	西十六番町19	24	62	32	30
西十五番町20	3	8	3	5	西十六番町20	5	14	6	8
西十五番町21	7	23	8	15	西十六番町21	15	43	19	24
西十五番町22	7	19	10	9	西十六番町22	-	-	-	-
西十五番町23	18	47	22	25	西十六番町23	-	-	-	-
西十五番町24	1	3	1	2	西十六番町24	19	41	18	23
西十五番町25	10	19	8	11	西十六番町25	11	29	14	15
西十五番町26	24	56	30	26	西十六番町26	13	30	14	16
西十五番町27	10	20	8	12	西十六番町27	4	7	4	3
西十五番町28	5	9	2	7	西十六番町28	11	31	15	16
西十五番町29	6	15	7	8	西十六番町29	7	18	10	8
西十五番町30	10	19	9	10	西十六番町30	13	30	15	15
西十五番町31	11	28	14	14	西十六番町31	4	11	6	5
西十五番町32	11	28	15	13	西十六番町32	5	12	6	6
西十五番町33	8	16	8	8	西十六番町33	1	2	1	1
西十五番町34	9	21	9	12					
西十五番町35	11	28	14	14					
西十五番町36	7	15	6	9					
西十五番町37	7	19	10	9					
西十五番町38	9	20	10	10					
西十五番町39	1	3	1	2					
西十五番町40	8	12	7	5					
西十五番町41	10	22	13	9					
西十五番町42	-	-	-	-					
西十五番町43	10	26	15	11					

第7表 世帯数及び男女別人口 - 住居表示区域(街区)(続き)

地 域	世 帯 数	人 口			地 域	世 帯 数	人 口		
		総 数	男	女			総 数	男	女
西二十一番町総数	802	1,793	868	925	西二十二番町総数	853	1,746	754	992
西二十一番町1	-	-	-	-	西二十二番町1	10	31	17	14
西二十一番町2	-	-	-	-	西二十二番町2	15	23	10	13
西二十一番町3	-	-	-	-	西二十二番町3	15	32	12	20
西二十一番町4	-	-	-	-	西二十二番町4	15	27	12	15
西二十一番町5	10	24	12	12	西二十二番町5	28	54	26	28
西二十一番町6	9	21	7	14	西二十二番町6	29	60	27	33
西二十一番町7	5	11	6	5	西二十二番町7	9	16	6	10
西二十一番町8	16	36	20	16	西二十二番町8	20	52	29	23
西二十一番町9	-	-	-	-	西二十二番町9	24	53	26	27
西二十一番町10	6	9	4	5	西二十二番町10	6	11	5	6
西二十一番町11	7	11	5	6	西二十二番町11	16	44	21	23
西二十一番町12	11	28	11	17	西二十二番町12	-	-	-	-
西二十一番町13	1	4	3	1	西二十二番町13	17	29	10	19
西二十一番町14	12	26	11	15	西二十二番町14	18	33	13	20
西二十一番町15	13	32	12	20	西二十二番町15	-	-	-	-
西二十一番町16	13	28	15	13	西二十二番町16	-	-	-	-
西二十一番町17	10	26	12	14	西二十二番町17	-	-	-	-
西二十一番町18	12	21	11	10	西二十二番町18	-	-	-	-
西二十一番町19	13	28	20	8	西二十二番町19	24	53	22	31
西二十一番町20	13	34	16	18	西二十二番町20	19	42	20	22
西二十一番町21	12	33	15	18	西二十二番町21	-	-	-	-
西二十一番町22	11	21	8	13	西二十二番町22	18	46	21	25
西二十一番町23	9	18	13	5	西二十二番町23	27	50	21	29
西二十一番町24	28	58	27	31	西二十二番町24	-	-	-	-
西二十一番町25	14	35	18	17	西二十二番町25	18	38	19	19
西二十一番町26	16	25	16	9	西二十二番町26	25	50	22	28
西二十一番町27	25	56	23	33	西二十二番町27	18	45	19	26
西二十一番町28	8	17	7	10	西二十二番町28	2	5	3	2
西二十一番町29	26	45	26	19	西二十二番町29	17	35	14	21
西二十一番町30	6	11	7	4	西二十二番町30	18	38	17	21
西二十一番町31	1	2	1	1	西二十二番町31	11	23	9	14
西二十一番町32	24	55	23	32	西二十二番町32	12	29	12	17
西二十一番町33	4	8	4	4	西二十二番町33	16	31	12	19
西二十一番町34	18	37	19	18	西二十二番町34	14	22	6	16
西二十一番町35	7	18	8	10	西二十二番町35	17	28	16	12
西二十一番町36	13	26	12	14	西二十二番町36	19	35	11	24
西二十一番町37	14	24	13	11	西二十二番町37	10	16	6	10
西二十一番町38	18	41	18	23	西二十二番町38	20	56	24	32
西二十一番町39	11	18	10	8	西二十二番町39	24	52	21	31
西二十一番町40	-	-	-	-	西二十二番町40	19	22	5	17
西二十一番町41	18	36	19	17	西二十二番町41	11	13	4	9
西二十一番町42	-	-	-	-	西二十二番町42	25	27	6	21
西二十一番町43	18	44	19	25	西二十二番町43	24	61	33	28
西二十一番町44	16	35	15	20	西二十二番町44	47	102	42	60
西二十一番町45	9	17	7	10	西二十二番町45	44	94	40	54
西二十一番町46	12	20	10	10	西二十二番町46	-	-	-	-
西二十一番町47	17	34	15	19	西二十二番町47	9	17	8	9
西二十一番町48	25	54	27	27	西二十二番町48	51	83	32	51
西二十一番町49	-	-	-	-	西二十二番町49	47	111	51	60
西二十一番町50	10	29	15	14	西二十二番町50	-	-	-	-
西二十一番町51	1	2	2	0	西二十二番町51	25	57	24	33
西二十一番町52	16	40	21	19					
西二十一番町53	44	88	41	47					
西二十一番町54	19	51	26	25					
西二十一番町55	6	19	9	10					
西二十一番町56	12	31	13	18					
西二十一番町57	13	30	16	14					
西二十一番町58	18	42	18	24					
西二十一番町59	12	25	10	15					
西二十一番町60	-	-	-	-					
西二十一番町61	1	5	3	2					
西二十一番町62	31	96	47	49					
西二十一番町63	21	67	30	37					
西二十一番町64	16	42	22	20					
西二十一番町65	2	3	1	2					
西二十一番町66	7	12	5	7					
西二十一番町67	17	24	15	9					
西二十一番町68	9	19	9	10					
西二十一番町69	16	41	20	21					

第7表 世帯数及び男女別人口 - 住居表示区域(街区)(続き)

地 域	世 帯 数	人 口			地 域	世 帯 数	人 口		
		総 数	男	女			総 数	男	女
西二十三番町総数	704	1,481	694	787	元町西一丁目総数	191	421	197	224
西二十三番町1	67	81	45	36	元町西一丁目1	24	42	22	20
西二十三番町2	6	16	7	9	元町西一丁目2	19	35	19	16
西二十三番町3	21	51	23	28	元町西一丁目3	12	22	8	14
西二十三番町4		欠	番		元町西一丁目4		欠	番	
西二十三番町5	32	47	22	25	元町西一丁目5	20	44	18	26
西二十三番町6	14	27	9	18	元町西一丁目6	18	42	18	24
西二十三番町7	8	21	10	11	元町西一丁目7	14	28	11	17
西二十三番町8	13	21	8	13	元町西一丁目8	11	29	14	15
西二十三番町9		欠	番		元町西一丁目9		欠	番	
西二十三番町10	27	57	28	29	元町西一丁目10	2	7	4	3
西二十三番町11	28	61	29	32	元町西一丁目11	23	65	29	36
西二十三番町12	21	54	22	32	元町西一丁目12	6	17	8	9
西二十三番町13	26	64	30	34	元町西一丁目13	35	75	34	41
西二十三番町14	13	28	12	16	元町西一丁目14	7	15	12	3
西二十三番町15	18	39	19	20	元町西二丁目総数	209	478	235	243
西二十三番町16	15	30	14	16	元町西二丁目1	8	17	8	9
西二十三番町17	5	14	7	7	元町西二丁目2	14	34	16	18
西二十三番町18	15	28	15	13	元町西二丁目3	26	55	28	27
西二十三番町19	20	44	24	20	元町西二丁目4		欠	番	
西二十三番町20	14	36	16	20	元町西二丁目5	31	60	34	26
西二十三番町21	4	8	3	5	元町西二丁目6	15	32	16	16
西二十三番町22	11	27	14	13	元町西二丁目7	5	9	4	5
西二十三番町23	13	26	10	16	元町西二丁目8	39	89	43	46
西二十三番町24	16	38	15	23	元町西二丁目9		欠	番	
西二十三番町25	-	-	-	-	元町西二丁目10	19	59	26	33
西二十三番町26	-	-	-	-	元町西二丁目11	16	41	19	22
西二十三番町27	-	-	-	-	元町西二丁目12	18	31	16	15
西二十三番町28	-	-	-	-	元町西二丁目13	18	51	25	26
西二十三番町29	-	-	-	-	元町西三丁目総数	152	336	158	178
西二十三番町30	14	25	9	16	元町西三丁目1	24	51	21	30
西二十三番町31	10	28	14	14	元町西三丁目2	8	20	13	7
西二十三番町32	2	2	0	2	元町西三丁目3	14	28	11	17
西二十三番町33	11	21	11	10	元町西三丁目4		欠	番	
西二十三番町34	14	24	9	15	元町西三丁目5	21	46	22	24
西二十三番町35	12	25	11	14	元町西三丁目6	20	41	18	23
西二十三番町36	3	7	3	4	元町西三丁目7	19	44	21	23
西二十三番町37	13	23	8	15	元町西三丁目8	7	15	8	7
西二十三番町38	11	26	11	15	元町西三丁目9		欠	番	
西二十三番町39	16	27	12	15	元町西三丁目10	17	48	24	24
西二十三番町40	13	38	17	21	元町西三丁目11	7	16	6	10
西二十三番町41	10	27	14	13	元町西三丁目12	15	27	14	13
西二十三番町42		欠	番		元町西四丁目総数	74	159	71	88
西二十三番町43	4	18	9	9	元町西四丁目1	2	3	2	1
西二十三番町44	15	36	19	17	元町西四丁目2	5	9	3	6
西二十三番町45	19	58	29	29	元町西四丁目3	4	8	2	6
西二十三番町46	15	30	12	18	元町西四丁目4		欠	番	
西二十三番町47	3	8	3	5	元町西四丁目5	8	12	4	8
西二十三番町48	8	13	7	6	元町西四丁目6	17	31	12	19
西二十三番町49		欠	番		元町西四丁目7	11	29	13	16
西二十三番町50	4	6	2	4	元町西四丁目8	18	42	21	21
西二十三番町51	-	-	-	-	元町西四丁目9		欠	番	
西二十三番町52	-	-	-	-	元町西四丁目10	2	6	4	2
西二十三番町53	-	-	-	-	元町西四丁目11	5	15	8	7
西二十三番町54	1	2	1	1	元町西四丁目12	2	4	2	2
西二十三番町55	18	30	14	16					
西二十三番町56	15	36	17	19					
西二十三番町57	20	41	22	19					
西二十三番町58	23	57	30	27					
西二十三番町59	14	33	18	15					
西二十三番町60	9	22	10	12					

第7表 世帯数及び男女別人口 - 住居表示区域(街区)(続き)

地 域	世 帯 数	人 口			地 域	世 帯 数	人 口		
		総 数	男	女			総 数	男	女
元町西五丁目総数	169	413	203	210	元町東三丁目総数	55	113	57	56
元町西五丁目1	-	-	-	-	元町東三丁目1	16	28	14	14
元町西五丁目2	16	31	15	16	元町東三丁目2	24	51	30	21
元町西五丁目3	30	93	45	48	元町東三丁目3	1	1	0	1
元町西五丁目4	-	欠	番	-	元町東三丁目4	13	31	12	19
元町西五丁目5	8	16	6	10	元町東三丁目5	-	-	-	-
元町西五丁目6	23	66	33	33	元町東三丁目6	1	2	1	1
元町西五丁目7	3	10	5	5	元町東三丁目7	194	397	174	223
元町西五丁目8	13	33	16	17	元町東四丁目総数	14	33	14	19
元町西五丁目9	-	欠	番	-	元町東四丁目1	11	25	11	14
元町西五丁目10	16	34	21	13	元町東四丁目2	10	22	10	12
元町西五丁目11	2	4	2	2	元町東四丁目3	-	欠	番	-
元町西五丁目12	-	-	-	-	元町東四丁目4	15	30	14	16
元町西五丁目13	9	21	8	13	元町東四丁目5	9	18	7	11
元町西五丁目14	4	9	3	6	元町東四丁目6	22	52	29	23
元町西五丁目15	25	48	23	25	元町東四丁目7	-	-	-	-
元町西五丁目16	13	29	15	14	元町東四丁目8	-	欠	番	-
元町西五丁目17	2	6	4	2	元町東四丁目9	12	32	12	20
元町西五丁目18	1	1	0	1	元町東四丁目10	30	41	8	33
元町西五丁目19	-	-	-	-	元町東四丁目11	-	-	-	-
元町西五丁目20	4	12	7	5	元町東四丁目12	-	欠	番	-
元町西六丁目総数	74	152	73	79	元町東四丁目13	9	15	11	4
元町西六丁目1	8	15	7	8	元町東四丁目14	29	38	13	25
元町西六丁目2	-	-	-	-	元町東四丁目15	21	58	24	34
元町西六丁目3	4	8	4	4	元町東四丁目16	12	33	21	12
元町西六丁目4	-	欠	番	-	元町東五丁目総数	172	363	158	205
元町西六丁目5	10	19	8	11	元町東五丁目1	7	11	7	4
元町西六丁目6	4	9	3	6	元町東五丁目2	23	43	17	26
元町西六丁目7	-	-	-	-	元町東五丁目3	8	21	9	12
元町西六丁目8	16	37	18	19	元町東五丁目4	-	欠	番	-
元町西六丁目9	-	欠	番	-	元町東五丁目5	29	69	26	43
元町西六丁目10	-	-	-	-	元町東五丁目6	19	46	24	22
元町西六丁目11	6	11	8	3	元町東五丁目7	-	-	-	-
元町西六丁目12	-	-	-	-	元町東五丁目8	7	17	7	10
元町西六丁目13	13	29	15	14	元町東五丁目9	-	欠	番	-
元町西六丁目14	13	24	10	14	元町東五丁目10	3	10	6	4
元町東一丁目総数	77	133	68	65	元町東五丁目11	31	53	21	32
元町東一丁目1	3	4	2	2	元町東五丁目12	31	57	26	31
元町東一丁目2	2	4	2	2	元町東五丁目13	-	-	-	-
元町東一丁目3	9	16	7	9	元町東五丁目14	3	5	3	2
元町東一丁目4	-	欠	番	-	元町東五丁目15	2	6	3	3
元町東一丁目5	2	5	3	2	元町東五丁目16	6	17	6	11
元町東一丁目6	-	-	-	-	元町東五丁目17	3	8	3	5
元町東一丁目7	-	欠	番	-	元町東五丁目17	3	8	3	5
元町東一丁目8	1	2	1	1	元町東五丁目17	151	333	146	187
元町東一丁目9	-	欠	番	-	元町東五丁目17	13	23	11	12
元町東一丁目10	-	欠	番	-	元町東五丁目17	10	20	8	12
元町東一丁目11	21	23	13	10	元町東五丁目17	2	5	1	4
元町東一丁目12	12	27	13	14	元町東五丁目17	14	33	18	15
元町東一丁目13	2	4	3	1	元町東五丁目17	-	-	-	-
元町東一丁目14	10	24	11	13	元町東五丁目17	5	10	3	7
元町東一丁目15	-	-	-	-	元町東五丁目17	4	14	6	8
元町東一丁目16	-	欠	番	-	元町東五丁目17	-	欠	番	-
元町東一丁目17	15	24	13	11	元町東五丁目17	7	15	6	9
元町東二丁目総数	244	512	248	264	元町東五丁目17	13	31	11	20
元町東二丁目1	17	34	16	18	元町東五丁目17	3	5	3	2
元町東二丁目2	9	17	8	9	元町東五丁目17	6	13	5	8
元町東二丁目3	19	36	15	21	元町東五丁目17	9	28	16	12
元町東二丁目4	-	欠	番	-	元町東五丁目17	23	45	17	28
元町東二丁目5	19	40	21	19	元町東五丁目17	20	49	22	27
元町東二丁目6	33	60	26	34	元町東五丁目17	15	32	15	17
元町東二丁目7	19	42	24	18	元町東五丁目17	7	10	4	6
元町東二丁目8	20	48	23	25	元町東五丁目17	-	-	-	-
元町東二丁目9	-	欠	番	-	元町東五丁目17	7	15	6	9
元町東二丁目10	16	31	15	16	元町東五丁目17	13	31	11	20
元町東二丁目11	33	62	33	29	元町東五丁目17	3	5	3	2
元町東二丁目12	4	11	6	5	元町東五丁目17	6	13	5	8
元町東二丁目13	11	27	14	13	元町東五丁目17	9	28	16	12
元町東二丁目14	13	31	14	17	元町東五丁目17	23	45	17	28
元町東二丁目15	7	13	7	6	元町東五丁目17	20	49	22	27
元町東二丁目16	24	60	26	34	元町東五丁目17	15	32	15	17

第7表 世帯数及び男女別人口 - 住居表示区域(街区)(続き)

地 域	世 帯 数	人 口		
		総 数	男	女
ひがしの二丁目総数	356	850	404	446
ひがしの二丁目1	31	99	56	43
ひがしの二丁目2		欠	番	
ひがしの二丁目3		欠	番	
ひがしの二丁目4		欠	番	
ひがしの二丁目5	16	38	19	19
ひがしの二丁目6	7	15	7	8
ひがしの二丁目7	12	23	10	13
ひがしの二丁目8	13	28	13	15
ひがしの二丁目9		欠	番	
ひがしの二丁目10	12	25	11	14
ひがしの二丁目11	10	20	9	11
ひがしの二丁目12	10	24	9	15
ひがしの二丁目13	17	40	17	23
ひがしの二丁目14	17	44	21	23
ひがしの二丁目15	17	35	15	20
ひがしの二丁目16	14	27	14	13
ひがしの二丁目17	17	40	17	23
ひがしの二丁目18	20	49	22	27
ひがしの二丁目19	14	30	12	18
ひがしの二丁目20	5	9	4	5
ひがしの二丁目21	15	34	17	17
ひがしの二丁目22	13	35	20	15
ひがしの二丁目23	13	24	11	13
ひがしの二丁目24	7	17	7	10
ひがしの二丁目25	18	58	27	31
ひがしの二丁目26	13	26	15	11
ひがしの二丁目27	13	34	17	17
ひがしの二丁目28	14	31	14	17
ひがしの二丁目29	11	25	11	14
ひがしの二丁目30	7	20	9	11
一本木沢一丁目総数	129	315	162	153
一本木沢一丁目1	-	-	-	-
一本木沢一丁目2	12	31	17	14
一本木沢一丁目3	38	103	52	51
一本木沢一丁目4		欠	番	
一本木沢一丁目5	15	27	14	13
一本木沢一丁目6	19	52	29	23
一本木沢一丁目7	2	4	2	2
一本木沢一丁目8	18	41	20	21
一本木沢一丁目9		欠	番	
一本木沢一丁目10	11	32	15	17
一本木沢一丁目11	14	25	13	12
一本木沢二丁目総数	56	126	61	65
一本木沢二丁目1	13	33	16	17
一本木沢二丁目2	10	20	9	11
一本木沢二丁目3	6	20	11	9
一本木沢二丁目4		欠	番	
一本木沢二丁目5	5	14	7	7
一本木沢二丁目6	12	15	7	8
一本木沢二丁目7	10	24	11	13

第8表 世帯数及び男女別人口 - 大字(字)

地 域	世 帯 数	人 口			地 域	世 帯 数	人 口		
		総 数	男	女			総 数	男	女
大 字 総 数	11,750	27,216	13,160	14,056	大 字 切 田 総 数	321	797	388	409
大 字 三 本 木 総 数	4,658	10,558	5,077	5,481	大 字 明 雨 戸 池	1	3	2	1
字 一 本 木 沢 吉	379	895	440	455	字 雨 根 下	-	-	-	-
字 稻 牛 泊 平	428	1,023	495	528	字 雨 家 岩 下	-	-	-	-
字 上 北 平 手	128	271	123	148	字 岩 岩 船 沢	4	16	7	9
字 倉 佐 井 幅	350	810	383	427	字 牛 谷 沢	-	-	-	-
字 里 井 ノ 沢	69	156	74	82	字 生 大 畑 沢	2	4	3	1
字 下 川 原	9	24	10	14	字 大 谷 地	-	-	-	-
字 下 千 歳 平	408	925	428	497	字 折 方 山 紙	-	-	-	-
字 中 並 木 西	310	770	385	385	字 上 上 平 原	3	5	3	2
字 西 金 小 崎	19	53	23	30	字 上 上 館 地	6	21	12	9
字 野 東 小 崎	409	1,019	492	527	字 川 北 ノ 沢	13	25	12	13
字 東 本 小 金 崎	198	245	123	122	字 久 小 森 沢	1	2	1	1
字 間 矢 赤 沼 地	92	196	91	105	字 後 繁 下 見	6	23	11	12
大 字 明 姥 川 原	196	449	225	224	字 下 下 田 平	-	-	-	-
字 上 上 田 川	78	187	87	100	字 下 下 印 平	9	25	13	12
字 下 寺 沼 上	25	64	30	34	字 関 堰 外 口	-	-	-	-
字 前 向 川 原	31	84	43	41	字 外 平 保 沢	45	98	52	46
字 芳 和 田 原 表	12	29	12	17	字 滝 田 代 川	1	1	0	1
	7	19	9	10	字 泥 中 木 保 敷	9	17	9	8
	178	393	186	207	字 中 長 夏 西 木 平	10	27	12	15
	2	2	1	1	字 野 野 月 森	40	90	47	43
	40	95	45	50	字 野 八 平 保 沢	-	-	-	-
	10	25	10	15	字 前 見 三 南 上	15	29	14	15
	28	78	40	38	字 南 向 谷 横	24	52	25	27
	-	-	-	-	字 岩 川 切	3	6	4	2
	5	12	4	8	字 久 屋 間 沼	11	35	19	16
					字 月 野 月 平	21	56	24	32
					字 野 八 平 保 池	8	25	10	15
					字 泥 中 木 保 敷	-	-	-	-
					字 中 長 夏 西 木 平	3	3	0	3
					字 野 野 月 森	17	46	23	23
					字 前 見 三 南 上	-	-	-	-
					字 南 向 谷 横	-	-	-	-
					字 岩 川 切	2	5	4	1
					字 久 屋 間 沼	3	4	2	2
					字 月 野 月 平	8	26	11	15
					字 野 八 平 保 池	-	-	-	-
					字 泥 中 木 保 敷	7	15	6	9
					字 中 長 夏 西 木 平	5	12	6	6
					字 野 野 月 森	-	-	-	-
					字 前 見 三 南 上	9	27	8	19
					字 南 向 谷 横	-	-	-	-
					字 岩 川 切	7	19	12	7
					字 久 屋 間 沼	17	45	21	24
					字 月 野 月 平	11	35	15	20

第8表 世帯数及び男女別人口 - 大字(字) (続き)

地 域	世 帯 数	人 口			地 域	世 帯 数	人 口		
		総 数	男	女			総 数	男	女
大字深持総	599	1,372	644	728	大字洞内総	867	2,021	939	1,082
字相明	1	2	1	1	字芦家	13	36	15	21
字家ノ	7	15	6	9	字上ノ	10	32	15	17
字家ノ	-	-	-	-	字家ノ	7	27	15	12
字家ノ	1	2	1	1	字家ノ	7	17	9	8
字家ノ	14	37	17	20	字家ノ	238	483	204	279
字家ノ	-	-	-	-	字家ノ	-	-	-	-
字家ノ	5	17	7	10	字家ノ	207	442	209	233
字家ノ	-	-	-	-	字家ノ	-	-	-	-
字家ノ	1	2	1	1	字家ノ	5	13	5	8
字家ノ	5	11	6	5	字家ノ	-	-	-	-
字家ノ	4	11	8	3	字家ノ	23	41	19	22
字家ノ	2	4	2	2	字家ノ	11	30	16	14
字家ノ	-	-	-	-	字家ノ	-	-	-	-
字家ノ	11	24	11	13	字家ノ	12	40	21	19
字家ノ	5	14	7	7	字家ノ	19	60	31	29
字家ノ	4	10	7	3	字家ノ	14	34	17	17
字家ノ	8	18	9	9	字家ノ	12	31	14	17
字家ノ	-	-	-	-	字家ノ	-	-	-	-
字家ノ	31	75	41	34	字家ノ	7	21	13	8
字家ノ	6	13	7	6	字家ノ	39	102	42	60
字家ノ	2	4	2	2	字家ノ	3	8	4	4
字家ノ	1	1	0	1	字家ノ	18	43	24	19
字家ノ	6	16	8	8	字家ノ	-	-	-	-
字家ノ	13	38	17	21	字家ノ	1	2	1	1
字家ノ	16	59	24	35	字家ノ	-	-	-	-
字家ノ	34	98	50	48	字家ノ	1	2	1	1
字家ノ	15	40	20	20	字家ノ	9	32	17	15
字家ノ	51	119	57	62	字家ノ	6	17	10	7
字家ノ	-	-	-	-	字家ノ	11	11	4	7
字家ノ	14	49	21	28	字家ノ	40	100	45	55
字家ノ	13	26	13	13	字家ノ	2	2	0	2
字家ノ	-	-	-	-	字家ノ	28	80	41	39
字家ノ	4	6	2	4	字家ノ	-	-	-	-
字家ノ	122	143	40	103	字家ノ	-	-	-	-
字家ノ	83	225	115	110	字家ノ	57	144	71	73
字家ノ	2	2	1	1	字家ノ	5	18	8	10
字家ノ	26	57	28	29	字家ノ	24	61	26	35
字家ノ	18	37	19	18	字家ノ	-	-	-	-
字家ノ	5	13	6	7	字家ノ	-	-	-	-
字家ノ	7	24	13	11	字家ノ	-	-	-	-
字家ノ	53	135	64	71	字家ノ	28	63	27	36
字家ノ	9	25	13	12	字家ノ	-	-	-	-
					字家ノ	10	29	15	14

第8表 世帯数及び男女別人口 - 大字(字) (続き)

地 域	世帯数	人 口			地 域	世帯数	人 口		
		総 数	男	女			総 数	男	女
大字大沢田総数	359	895	440	455	大字相坂総数	1,634	3,877	1,863	2,014
字有池	3	7	5	2	字石相	-	-	-	-
字芋久	8	20	10	10	字相落	157	423	206	217
字牛久	19	46	23	23	字上鴨	-	-	-	-
字姥懐ノ	29	82	35	47	字上前川	1	3	2	1
字大下	3	5	3	2	字上小	-	-	-	-
字大大	25	77	36	41	字下夕川	408	921	443	478
字大大	20	45	20	25	字下鴨	-	-	-	-
字北野	-	-	-	-	字白前川	2	3	3	0
字久根ノ	63	150	77	73	字高清	416	994	465	529
字小笹	1	3	2	1	字高高	311	686	336	350
字左ノ	-	-	-	-	字高見	129	326	150	176
字下下	12	25	11	14	字長箕	8	23	11	12
字下下	-	-	-	-	字箕輪	77	205	102	103
字李蒼	23	57	28	29	字六日	1	1	1	0
字外堤	14	34	17	17	字六日	99	229	114	115
字長鍋	3	6	4	2	字日向	10	23	11	12
字橋久	9	21	12	9	字日向	-	-	-	-
字葉ノ	3	10	5	5	字若和	-	-	-	-
字早前	25	82	44	38	字藤島	13	37	18	19
大字馬洗場	-	-	-	-	字明工	-	-	-	-
大字下立	3	6	2	4	字後内	201	466	242	224
大字押小	9	37	16	21	字大角	-	-	-	-
字立堤	69	134	66	68	字頭上	-	-	-	-
字中猫	18	48	24	24	字上川	10	19	8	11
字山ノ	20	48	22	26	字上野	3	7	2	5
大字八斗	11	27	12	15	字上川	1	1	0	1
字家伊	9	21	10	11	字小狐	6	18	8	10
字大砂	55	163	74	89	字小妻	5	17	9	8
字八林	-	-	-	-	字境坂	6	10	5	5
字豊ケ	13	32	12	20	字下野	21	57	32	25
大字豊ケ	2	4	2	2	字蛇着	5	17	8	9
	30	70	37	33	字外大	5	8	4	4
	30	70	37	33	字明ノ	-	-	-	-
					字鷹堤	1	2	1	1
					字中川	-	-	-	-
					字中清	1	2	1	1
					字中根	-	-	-	-
					字長苗	2	14	8	6
					字苗代	20	30	13	17
					字西東	6	12	9	3
					字藤古	-	-	-	-
					字米田	1	1	0	1
					字前菓	1	2	2	0
					字地中	85	190	102	88
					字柳和	-	-	-	-
					字島向	1	2	1	1
					字古淵	-	-	-	-
						10	37	19	18
						-	-	-	-
						-	-	-	-

第8表 世帯数及び男女別人口 - 大字(字)(続き)

地 域	世帯数	人 口			地 域	世帯数	人 口		
		総 数	男	女			総 数	男	女
大字 伝法寺 総	145	356	181	175	大字 米田 続	7	17	9	8
字 泉 田	26	76	39	37	字 竹 沢	-	-	-	-
字 糸 沼	-	-	-	-	字 館 原	22	54	26	28
字 大 釜	-	-	-	-	字 種 段	2	5	2	3
字 大 窪	19	40	22	18	字 力 石	-	-	-	-
字 金 目	4	14	5	9	字 血 塚	-	-	-	-
字 上 沢	-	-	-	-	字 長 山	-	-	-	-
字 上 黒 寺	11	21	11	10	字 月 土 村	-	-	-	-
字 下 松 法	14	36	18	18	字 中 長	-	-	-	-
字 瀬 千 坂	-	-	-	-	字 長 梨 久	11	19	11	8
字 蒼 平 堂	3	10	3	7	字 苗 根 塚	2	3	2	1
字 平 館 後	9	29	14	15	字 野 七	-	-	-	-
字 館 寺 山	5	11	5	6	字 冷 深 二	-	-	-	-
字 馳 下 立	2	4	2	2	字 沢 頭	11	28	13	15
字 羽 八 原	17	34	16	18	字 水 沢	6	12	5	7
字 八 葉 前	-	-	-	-	字 沢 山	1	3	1	2
字 荊 本 川	-	-	-	-	字 万 向	1	3	2	1
字 盲 町 川	31	68	39	29	字 向 向	22	49	28	21
字 本 田 山	1	4	2	2	字 向 向	-	-	-	-
字 和 米 田 総	3	9	5	4	字 山 沼	36	91	51	40
大字 宇 雨 池	340	780	402	378	字 山 沼	1	1	0	1
字 雨 溜	-	-	-	-	字 越 鉢	6	6	0	6
字 雨 溜	5	16	8	8	字 越 鉢	11	19	11	8
字 雨 家 平	5	9	7	2	字 森 柳	6	12	5	7
字 石 一 倉	4	4	2	2	字 柳 山	4	8	4	4
字 牛 松 沼	16	38	21	17	字 山 山	-	-	-	-
字 内 大 田	32	76	36	40	字 渡	1	1	1	0
字 大 大 久 保	-	-	-	-	字 日	2	2	2	0
字 大 岡 谷 地	-	-	-	-		2	2	1	1
字 上 長 沢	2	2	0	2		-	-	-	-
字 壁 良 沢	-	-	-	-		-	-	-	-
字 川 加	3	7	3	4		-	-	-	-
字 北 清 野	8	16	9	7		-	-	-	-
字 清 野 地	14	48	23	25		-	-	-	-
字 谷 地	17	51	25	26		-	-	-	-
字 谷 地	-	-	-	-		-	-	-	-
字 小 林 後	2	7	3	4		-	-	-	-
字 小 林 後	2	5	2	3		-	-	-	-
字 午 林 後	1	2	0	2		-	-	-	-
字 細 工 屋	2	4	1	3		-	-	-	-
字 細 工 屋	1	1	0	1		-	-	-	-
字 平 平	-	-	-	-		-	-	-	-
字 平 平	20	50	26	24		-	-	-	-
字 平 平	-	-	-	-		-	-	-	-
字 平 平	4	12	8	4		-	-	-	-
字 野 畑	16	37	19	18		-	-	-	-
字 上 尻	-	-	-	-		-	-	-	-
字 下 杉 向	5	13	9	4		-	-	-	-
字 筋 久 前	-	-	-	-		-	-	-	-
字 蒼 着 外	4	4	4	0		-	-	-	-
字 平 平	2	2	1	1		-	-	-	-
字 平 平	-	-	-	-		-	-	-	-
字 平 平	4	7	3	4		-	-	-	-
字 中 家 屋	-	-	-	-		-	-	-	-
字 山 山	-	-	-	-		-	-	-	-
字 高 高	17	34	18	16		-	-	-	-

第8表 世帯数及び男女別人口 - 大字(字) (続き)

地 域	世 帯 数	人 口			地 域	世 帯 数	人 口		
		総 数	男	女			総 数	男	女
大字大不動総	200	287	167	120	大字滝沢総	158	347	169	178
字漆大久	36	49	33	16	字赤平	-	-	-	-
字大大久反	1	3	2	1	字赤明	27	52	22	30
字大大平久	-	-	-	-	字銀杏	1	2	1	1
字大大平久	4	7	3	4	字漆大	-	-	-	-
字大大岡	3	5	4	1	字漆大	9	14	7	7
字大大岡	-	-	-	-	字漆大	-	-	-	-
字大大岡	-	-	-	-	字漆大	-	-	-	-
字大大岡	12	34	15	19	字漆大	-	-	-	-
字大大岡	-	-	-	-	字漆大	3	10	5	5
字大大岡	1	4	2	2	字漆大	-	-	-	-
字大大岡	4	5	2	3	字漆大	-	-	-	-
字大大岡	-	-	-	-	字漆大	-	-	-	-
字大大岡	-	-	-	-	字漆大	3	5	3	2
字大大岡	-	-	-	-	字漆大	-	-	-	-
字大大岡	-	-	-	-	字漆大	-	-	-	-
字大大岡	4	10	5	5	字漆大	-	-	-	-
字大大岡	-	-	-	-	字漆大	1	1	1	0
字大大岡	-	-	-	-	字漆大	10	20	11	9
字大大岡	-	-	-	-	字漆大	-	-	-	-
字大大岡	-	-	-	-	字漆大	4	6	4	2
字大大岡	1	2	0	2	字漆大	14	29	13	16
字大大岡	-	-	-	-	字漆大	1	2	1	1
字大大岡	-	-	-	-	字漆大	21	59	30	29
字大大岡	9	29	13	16	字漆大	-	-	-	-
字大大岡	-	-	-	-	字漆大	1	1	1	0
字大大岡	-	-	-	-	字漆大	-	-	-	-
字大大岡	-	-	-	-	字漆大	18	42	19	23
字大大岡	3	5	3	2	字漆大	-	-	-	-
字大大岡	-	-	-	-	字漆大	-	-	-	-
字大大岡	-	-	-	-	字漆大	-	-	-	-
字大大岡	2	3	2	1	字漆大	1	2	1	1
字大大岡	7	15	10	5	字漆大	4	10	5	5
字大大岡	-	-	-	-	字漆大	4	11	6	5
字大大岡	3	6	3	3	字漆大	16	43	21	22
字大大岡	-	-	-	-	字漆大	10	26	11	15
字大大岡	-	-	-	-	字漆大	10	12	7	5
字大大岡	110	110	70	40					
字大大岡	-	-	-	-					

第8表 世帯数及び男女別人口 - 大字(字)(続き)

地 域	世帯数	人 口			地 域	世帯数	人 口		
		総 数	男	女			総 数	男	女
大字 沢田 総数	518	1,428	708	720	大字 奥瀬 総数	735	1,573	741	832
字 芦名 沢	6	16	10	6	字 赤上 石通	12	36	16	20
字 雨名 沢	-	-	-	-	字 黄瀬 瀬	15	37	19	18
字 新市 屋沢	7	20	10	10	字 大畑 畑	28	69	38	31
字 岩ノ 井	-	-	-	-	字 大畑 畑	15	45	21	24
字 後太 反田	37	110	52	58	字 大畑 畑	22	52	27	25
字 太田 田川	7	18	7	11	字 北小 沢	45	117	57	60
字 太田 田川	6	21	10	11	字 小倉 倉	81	186	88	98
字 太田 田川	16	25	12	13	字 下川 川	-	-	-	-
字 大田 道	7	21	13	8	字 下川 川	207	393	166	227
字 大音 道	1	2	1	1	字 下川 川	13	32	15	17
字 上笹 田	15	49	24	25	字 堰仙 沢	24	51	26	25
字 笹沢 端田	1	4	2	2	字 仙立 石	7	17	6	11
字 笹沢 端田	-	-	-	-	字 立石 石	-	-	-	-
字 笹沢 端田	2	7	3	4	字 立石 石	19	39	16	23
字 笹沢 端田	1	3	3	0	字 立石 石	-	-	-	-
字 笹沢 端田	34	89	44	45	字 立石 石	1	1	1	0
字 下川 川	42	108	48	60	字 立石 石	54	80	41	39
字 下川 川	-	-	-	-	字 立石 石	-	-	-	-
字 下川 川	6	23	11	12	字 立石 石	25	55	25	30
字 下川 川	-	-	-	-	字 立石 石	19	41	19	22
字 下川 川	18	47	23	24	字 立石 石	13	40	19	21
字 下川 川	1	5	4	1	字 立石 石	1	2	1	1
字 下川 川	15	39	19	20	字 立石 石	8	24	12	12
字 高森 屋	-	-	-	-	字 立石 石	-	-	-	-
字 高森 屋	8	29	16	13	字 立石 石	-	-	-	-
字 高森 屋	9	30	13	17	字 立石 石	-	-	-	-
字 高森 屋	-	-	-	-	字 立石 石	-	-	-	-
字 高森 屋	11	30	14	16	字 立石 石	-	-	-	-
字 高森 屋	16	40	19	21	字 立石 石	-	-	-	-
字 高森 屋	14	41	18	23	字 立石 石	88	172	85	87
字 高森 屋	4	8	5	3	字 立石 石	37	83	42	41
字 高森 屋	-	-	-	-	字 立石 石	1	1	1	0
字 高森 屋	19	53	27	26					
字 高森 屋	5	10	5	5					
字 高森 屋	32	98	52	46					
字 高森 屋	1	2	1	1					
字 高森 屋	-	-	-	-					
字 高森 屋	-	-	-	-					
字 高森 屋	14	42	22	20					
字 高森 屋	1	1	1	0					
字 高森 屋	4	7	3	4					
字 高森 屋	-	-	-	-					
字 高森 屋	-	-	-	-					
字 高森 屋	12	31	16	15					
字 高森 屋	-	-	-	-					
字 高森 屋	6	27	14	13					
字 高森 屋	13	32	15	17					
字 高森 屋	8	26	14	12					
字 高森 屋	-	-	-	-					
字 高森 屋	15	40	18	22					
字 高森 屋	1	2	1	1					
字 高森 屋	56	140	71	69					
字 高森 屋	23	61	34	27					
字 高森 屋	-	-	-	-					
字 高森 屋	24	71	33	38					

