

교통편

승용차 (도호쿠자동차도로를 이용하실 경우)

고사카 IC	50분	도와다코 (야스미야)
시모다모모이시 IC	30분	시가지 (현대미술관)
	30분	야케야마 (오이라세 계류관)
	30분	도와다코 (야스미야)

버스 (JR버스 도호쿠·도와다 관광 전철버스를 이용하실 경우)

아오모리 역	2시간 45분	도와다코 (야스미야)
하치노헤 역	40분	시가지 (현대미술관)
시치노헤토와다 역	35분	야케야마 (오이라세 계류관)
	50분	도와다코 (야스미야)
	1시간	도와다코 (야스미야)

셔틀 버스

도호쿠 홋카이도 신칸센 "하야부사"를 이용하실 경우

도쿄 역	3시간	시치노헤 토와다 역	1시간 25분	신하코다테 호쿠토 역
센다이 역	1시간 25분			

아오이모리 철도·도와다 관광 전철(버스)을 이용하실 경우

하치노헤 역	전차로 15분	미사와 역	버스로 25분	도와다 시
아오모리 역	전차로 1시간			

비행기

도쿄	1시간 15분	아오모리 공항	공항연락 버스 (JR버스 도호쿠)	35분	아오모리 역
삿포로	45분				
나고야	1시간 25분				
오사카	1시간 25분				
한국(서울)	2시간 20분				

도쿄	1시간 15분	미사와 공항	도와다 관광 전철버스	25분	미사와 역
삿포로	1시간				
오사카	1시간 35분				

택시

아오모리 택시 주식회사 도와다 영업소

0176-23-5155	도와다시 히가시니주이치반초15-18
0176-23-7155	도와다시 이나오이초 10-41
0176-23-3155	도와다시 히가시산반초 3-27
0176-23-8155	도와다시 니시니반초 13-31

렌터카

100엔 렌터카 도와다 점	0176-23-2305	도와다시 모토마치니시 1초메 3-32
J넷 렌터카 도와다 점	0120-119-083	도와다시 모토마치히가시 3초메7-1
도요타 렌터리스 아오모리 도와다 점	0176-25-0100	도와다시 히가시주은반초 21-2
카 스타 렌터카 도와다 기리타도리 점	0176-25-2311	도와다시 산본기 나미키니시 178-5



아오모리현 도와다시 관광가이드

도와다 여행

담기다, 물가의 서재에
도와다에서 아무것도 하지 않기를 하기



동영상과 파노라마 보기!

스마트폰/태블릿 단말기로 부터 iOS는 App Store, LAndroid는 Play스토어에서 "COCOAR2"를 검색하여 인스톨. COCOAR2를 기동하여 스캔 마크를 랩.

- 이 마크가 붙어있는 이미지를 스캔하면 보실 수 있습니다.
- 동영상 마크
- 360°파노라마 마크



디지털 북 공개중!

<http://digibook.safekeeping.jp/towada/kr/>

관광 안내소

중심가
도와다 오이라세 관광기구
도와다시 이나오이초 15-3 아트스테이션 도와다 내
TEL: 0176-24-3006

오이라세
오이라세 계류관
도와다시 오쿠세 도치쿠보 183
TEL: 0176-74-1233

도와다코
도와다코 관광교류센터 프랏토
도와다시 오쿠세 도와다코코반 야스미야486
TEL: 0176-75-1531

도와다 시 관광 웹사이트
TRAVEL TOWADA
(트래블 도와다)
<http://towada.travel>



발행 도와다 시



편집 (일반사단법인) 도와다 오이라세 관광기구 우편번호 034-0011 도와다시 이나오이초 15-3 아트스테이션 도와다 내 TEL: 0176-24-3006

※정보는 2019년 7월 현재의 내용입니다. 변경되는 경우가 있으니 양해 부탁드립니다.

즐거움 여러가지, 도와다 여행

도와다시에 놀러왔다면,
원하는 것을 모두 즐기고 싶다.
미술관에서 아트를 본다든지,
바라야키를 먹는다든지,
오이라세 계류의 아름다움에
감동하고 온천에 들어간다든지,
도와다코의 자연을 만끽하고
도와다 신사에서 운기를 높인다든지.

산도 호수도 계류도 거리도,
모든것을 겸비한 도와다시이기 때문에,
어디서나 자유롭게 여행을 할 수 있다.
거리에서, 오이라세에서,
도와다코에서.
도와다 여행을 만끽하자.



도와다 여행 목차 Contents

중심가 편

아트한 지역 도와다.....	4
이 고장의 명물 즐기기	10
말을 만나러 가자.....	12
명수(名水) 있는 곳에 명주(名酒) 있다	14

오이라세 편

오이라세 계류에서 계류의미를 즐긴다.....	16
산간의 치유탕, 비탕을 만끽한다	20
쓰타에서 너도밤나무 숲의 신비와 접한다	24
오이라세의 물로 담그는 본격적인 토속 맥주.....	26

도와다코 편

자연의 힘과 숨결을 오감으로 느낀다.....	28
강추 파워 스팟 도와다 신사	32
도와다코 호반에서 가볍게 산책 & MAP	34
환상의 별미 도와다코 각시송어	36
도와다를 체험하는 이벤트·모델 코스	40
포팅팅 대화 상자.....	42



눈 앞에서 보고, 느낄 수 있는 것이 도와다의 아트. 시가지에는 현대 미술관을 중심으로 한 아트한 세계가 펼쳐져 있습니다.

‘도와다시 현대미술관’에는 세계를 무대로 활약하는 현대 아티스트의 작품이 전시되어 있습니다.

관청가거리 전체를 하나의 미술관으로 비유하여, 야외공간에 다양한 아트 작품을 전개하는 ‘아트 도와다’의 중심시설입니다. 특징은 각 작품의 전시실을 ‘아트를 위한 집’으로 분산 배치하여 작품을 위한 건축공간을 만들어내고 있다는 것입니다. 유리 복도로 연결된 크고 작은 방은 광장과 건물이 번갈아 늘어서 있는 광청가 거리에서 착상했다고 합니다.

관내에는 뮤지엄 슝이나 카페도 있어 거리 산책 도중에 가볍게 들릴수 있는 추천스팟입니다.



《스탠딩 우먼》론 뮤에크 (Ron Mueck) (촬영: 오야마다 구니아)
높이 4미터에 가까운 크기의 여성상. 피부의 질감, 혈관, 격정스런 표정이 리얼하여 실물로 착각할 정도.




《코즈 앤드 에פק트》
서도호



《플라이 맨 앤드 헌터》
모리키타린



《영원한 사랑 도와다에서 노래부른다》
구사마 야요이 (촬영: 오야마다 구니아)
한발 들어서면 구사마 월드의 일부가 되어버린 듯한 기분. 신기하고 귀여운 오브제는 절호의 촬영명소입니다.



네온으로 빛나는 육각형의 터널!

《빛의 다리》아나 라우라 알라에즈
낮과 밤으로 다른 표정을 보여주는 ‘빛의 다리’. 상쾌하고 조용한 사운드와 빛에 둘러싸인 정신적인 명상의 세계가 펼쳐집니다.



요로시쿠 걸의 포즈로 기념촬영!

《요로시쿠 걸 2012》나라 요시토모
나라 요시토모 씨가 2012년에 도와다시 현대미술관에서 개최한 개인전 ‘아오모리노 지이사나 지이사나 오우치(푸른 숲의 작디작은 집)’에서 제작한 거대한 벽화. 이 여자아이와 같은 포즈로 촬영해보시기 바랍니다.



도와다시
현대미술관
설계자: 니시자와 류에

TEL: 0176-20-1127
시간: 오전 9시~오후 5시 (마지막 입장 오후 4시 30분) 정기휴일: 월요일(공휴일인 경우는 다음날), 연말연시
<http://towadaartcenter.com/>



《형형색색의 조각》다카하시 고타



거대한 로봇 개미!?

《앗타》쓰바키 노보루 (©Mami Iwasaki)
관청가 거리에 면한 장소에 있는 절정 개미상. 로봇 같이 거대화시킨, 빨간 오브제는 박력만점! 울려다보면 곤충의 세계로 빠져들 것 같은 착각에.



선물도 카페도 여기서
cube cafe & shop

아트를 즐긴 후에는 뮤지엄 슝으로. 전시작품의 엽서나 문구류, 머그잔 등을 판매. 병설된 카페는 외부에서도 들어갈수 있기 때문에 산책 도중에 들러볼 수도 있습니다.

TEL: 0176-22-7789 시간: [cafe] 오전 9시~오후 4시 30분, [shop] 오전 9시~오후 5시
정기휴일: 월요일(공휴일인 경우는 다음날)



세련된 액세서리가 여행의 소중한 추억으로

아오모리 스페셜 스위트

📷 카메라: 추천 촬영 명소입니다. 🏠 건물 M P 이 마크가 있는 화상에 스마트폰을 대면 동영상이나 파노라마 영상을 볼 수 있습니다.



로마네스크 양식의 아름다운 교회 가톨릭 도와다 교회
 TEL: 0176-23-2561
 시간: 오전 9시~오후 6시 (일요일은 미사 오전 9시~11시)
 1932년에 건설된 목조 교회. 교회 내에는 기도하는 엄숙한 분위기가 감돌아 마음이 평안해집니다.



안도 다다오 씨가 설계한 도와다 시민 도서관
 TEL: 0176-23-7808 시간: 오전 9시~오후 8시 정기휴일: 매월 넷째 주 목요일, 연말연시(12월 29일~1월 4일), 장서점검기간
 안도 다다오 건축연구소의 설계에 의한 도서관과 교류연수센터의 복합시설. 커다란 선릉이 인상적.



구마 겐고 씨가 설계한 휴식장소 시민교류프라자 '토와레'
 TEL: 0176-58-5670 시간: 오전 9시~오후 9시 정기휴일: 연말연시(12월 29일~1월 3일)
 ※설비점검 등의 임시휴관 있음
 구마 겐고 씨는 도쿄 긴자의 가부키자를 설계자. 다목적 홀을 갖춘, 세대를 초월한 교류를 도모하는 시설로도 주목 받고 있습니다.



유명 건축가의 건물도 많습니다.

1박 2일 도와다 아트 산책

시간이 유유히 흘러가는 도와다에게 마음이 향하는 대로 걷고 싶다.

도와다 1일째

- 10:30 도와다시 현대미술관**
 뮤지엄 숍 'cube cafe & shop'에서 쇼핑도 잊지 미시구요.
- 11:30 시가지 산책 출발**
 시작은 미술관 앞의 아트광장으로부터
- 12:30 저명한 건축가의 건물 견학**
 시민교류 프라자 '토와레'의 설계는 세계적인 건축가 구마 겐고씨! 안도 다다오 씨가 설계한 도와다 시민도서관도 꼭 보시기 바랍니다.
- 13:00 도와다의 슬푸드 도와다 바라야키 즐기기**
 토산품 선물로 도와다시 관광물산센터(AST)에서 바라야키 소스를 구입
- 14:00 시가지 산책 재개**
 세련된 카페에서 디저트를 먹은 후에 쇼핑 등
- 18:00 중심가의 호텔 체크인**
- 18:30 술집 & Bar 찾아 다니기**
 토속주와 말고기를 마음껏 즐기고 바에서는 '사쿠라 히메' 등의 이 고장 만의 캅테일을 맛본다
 마무리는 가스 카페 라멘으로

국가등록 유형문화재가 되었습니다!

고마(말)의 지역에만 있는 귀여운 말 모양 쿠키



(도와다시 관광물산센터)

아트작품이나 저명한 건축가가 설계한 건축물이 가득!



키즈들도 있습니다




다양한 상품이 진열되어 있는 주류판매점 **사쿠라다 주류판매점**
 TEL: 0176-23-3201 시간: 오전 9시 30분~오후 7시(월~금) 오전 10시~오후 7시(토·공휴일) 정기휴일: 일요일
 배우 다카카라 겐 씨가 영화 "핫코다 산" 로케 때, 즐겨 마셨다고 하는 오리지널 브랜딩 커피 "핫코다의 잔설"이 인기.



붓꽃 보러 수공예촌 '리소코'로



오감으로 훌륭한 자연과 식문화를 체험할 수 있는 시설. 원내에는 붓꽃을 중심으로 계절의 꽃들이 만발합니다.



수공예촌 '리소코' 개원: 4월 하순~10월 (※8월 1일~10월 31일은 일요일 영업, 평일 예약 필요) / 오전 9시~오후 5시 폐원: 11월~4월 하순

고맛코 랜드에서는 포니와 함께 산책을 할 수 있습니다.

도와다 2일째

렌터카로 이동!

- 10:00 호텔 체크아웃
- 10:10 미치노에키 도와다 도와다피아
 난부 사키오리 체험
- 12:00 세련된 카페에서 런치
- 13:00 도와다시 바지코엔 고맛코 랜드에서 말과 놀기도 하고 배우기도 하고...
 전국에서도 보기 드문 말 자료관 '쇼토쿠칸'에서 말에 관한 문화를 배울 수 있습니다. 주말에는 이야기꾼이 말에 얽힌 민화를 들려줍니다.
- 16:00 도와다시 바지코엔을 출발
- 16:50 시치노헤 도와다 역에 도착

수공예촌 '리소코'에 가보시기 바랍니다.

여성들의 지혜로 탄생한 공예품 '난부 사키오리'를 체험



목화가 자라지 않았던 북쪽에서는 무명실이 귀중했습니다. 몇번이나 꿰매어 낡아진 옷은 결국 찢어져 사키오리의 씨실이 되었습니다.

도와다의 난부 사키오리는 국내에서도 진귀한 원시적인 베틀로 짜는 것이 특징입니다. 사내들이 손수 만든 베틀로 가족에 대한 배려를 짜는 난부의 여성들. 고타쓰 이불의 빨간 테두리는 방화의 염원이 담겨 있습니다. 그 배색은 다채롭고 밝은 것이 많습니다.



난부 사키오리 보존회
 도와다시 덴포지 다이아쿠보 37-21
 TEL: 0176-20-8700

난부 사키오리 체험
 체험내용: 식탁보(폭 20cm×길이 25cm)를 짡니다.
 일시: 매주 화요일~일요일 오전 10시~오후 4시 (마지막 접수 오후 2시 45분)
 소요시간: 약 60분
 요금: 1,600엔

쇼핑도 식사도 체험도 즐길 수 있는 레저 명소 미치노에키 도와다 도와다피아



이 고장의 농축산물이나 가공품을 판매하는 산지직송코너, 이 고장의 토산물은 무엇이든지 갖춘 특산품코너, 이 고장 식재료를 사용한 요리가 특징인 레스토랑, 사키오리 체험을 할 수 있는 공방 등이 있습니다. 또한 이 고장산 대두나 쌀을 베이스로 한 소프트아이스크림에 제철 채소나 과일을 소스로 해서 토핑한 노아이스는 미치노에키 도와다를 대표하는 스위트. 꼭 맛보시기 바랍니다.

제철의 맛 다양한 노아이스



미치노에키 도와다 도와다피아
 도와다시 덴포지 다이아쿠보 37-2
 TEL: 0176-28-3790 시간: 오전 9시~오후 8시 (11월~3월 오전 9시~오후 7시) 정기휴일: 1월1일

명물편

이 고장의 명물 즐기기

여행의 즐거움이라고 하면 '토속음식'. 이 고장의 미식 도와다 바라야키를 비롯해 맛보고 싶은 것이 많을 것입니다.




도와다 바라야키

소갈비를 대량의 양파와 함께 볶은 도와다의 솔푸드. 소스의 구수한 냄새가 식욕을 돋웁니다. 점포마다 특색이 있으니가 다니면서 맛을 비교해보시기 바랍니다. 쓰카사 바라야키 대중식당
TEL: 080-6059-8015
시간: 오전 11시~오후 2시 30분, 오후 5시 30분~오후 11시
정기휴일: 월요일 ※월요일이 휴일인 경우는 화요일



도와다 바라야키 세미나 하타나카 젠티코



도와다 바라야키 세미나는 제9회 B-1그랑프리 in 고오리아마에서 골드그랑프리 수상!
양이 많다!

맛 산지에서만 즐길 수 있는 향토의 맛



말고기 요리

말고기 전문요리점 '깃초'에서는 오리지널 소스로 맛보는 요시쓰네나베 전골이나 말고기 전골이 추천할 만합니다. 말회는 차돌박이와 살코기의 두 종류가 있기 때문에 식감의 차이를 느껴볼 수 있습니다.

말고기 요리깃초
토속주와 함께 '말고기 전골' 맛보기
TEL: 0176-24-9711
시간: 오전 11시~오후 2시, 오후 5시~오후 10시
정기휴일: 일요일

도와다 바라야키 즐기는 법 '타워 야키'를 알고 있나요?

식문화를 통해 지역부흥을 꾀하는 '도와다 바라야키 세미나'. 2008년 설립 이래, '도와다 바라야키로 지역 활성화'를 표어로 바라야키를 제공. 시내는 물론 현외에서도 활동하고 있으며, 2014년의 '제9회 본고장 미식'으로 지역을 부흥시키는 제전! B-1 그랑프리 in 고오리아마에서는 영원의 골드그랑프리를 수상!

도와다 바라야키 세미나에서는 '츠카사 바라야키 대중식당'에서 '타워야키로 La vie en rose'를 개최. 텍시도와 드레스로 갈아입고 바라야키 세미나의 멤버와 함께 타워야키를 즐기는 것. 인원이 많으면 많을수록 고기의 타워가 높아져 볼 만합니다.

기업조합 라비엔 로즈
도와다 바라야미 세미나
도와다시 니시 니바초 7-4
TEL: 0176-25-7758 행사개최인원: 1~20명
소요시간: 1시간 예약: 3일전까지

채소편

흙·물·공기 좋은 도와다는 채소의 명산지. 마늘, 참마, 우엉, 파 등 전국에 자랑할 만한 채소가 많이 많습니다.

도와다시의 명산 채소 캐릭터들. 시내 이벤트를 비롯해 각지에서 도와다의 채소를 PR하고 있습니다.



마늘
도와다는 마늘 생산량 일본 제일! 최고급 품종인 '후쿠치 화이트 6쪽 마늘'은 눈과 같이 새하얗고 알이 굵은 것이 특징입니다.



참마
하얗고 끈기가 있고 사각사각한 식감과 함께 씹은 맛이 적은 것이 특징입니다. 단맛과 감칠맛이 있어 생으로 드시든지 익혀서 드시든지 맛있게 먹을 수 있습니다.



우엉
도와다의 우엉은 미세알이 풍부하고 심상하고 향기가 좋습니다. 또한 생으로 먹을 수 있을 정도로 딱딱하지 않은 것도 장점 중 하나입니다.



파
배토작업 등 철저한 재배관리로 파란색 부분과 흰색 부분이 확연하여 아름다운 것이 특징입니다. 독특한 산미와 단맛 모두 즐길 수 있습니다.

자랑할 만한 채소를 맛볼 수 있는 점포 소개!

천혜의 자연 속에서 자란 도와다의 채소를 이 점포에서

채소 소목리에 있는 전포에서 행복유리층 즐길 수 있습니다



농원 카페 히비키
자연에 둘러싸인 고민가에서에서 맛보는 채소 중심의 요리. '농원 바구니 런치' 외에 수제 케이크와 주스도 인기.
TEL: 0176-27-6626
시간: 4월~11월 오전 11시~오후 4시, 12월~3월 오전 11시~오후 3시
런치 오후 2시까지
정기휴일: 수요일, 연말연시, 오븐

마음과 몸이 가벼워지는 음식



가든 키친 타리호
세이타이(일본식 지압 마사지) 살롱과 병설되어, 몸과 마음을 힐링하는 가든 키친 타리호. 도와다의 풍요로움을 느낄 수 있는 다리오 정식이 인기입니다.
TEL: 0176-58-6441
시간: 오전 11시 30분~오후 1시 30분 (마지막 주문), 토요일 오후 2시 (마지막 주문)
정기휴일: 일요일, 공휴일

우엉을 많이 넣은 랍박 스테이크로 건강하게!



하피타노 카페
편하게 들릴 수 있는 커뮤니티 카페. 런치 타임은 '우엉 할박 스테이크'와 '참마 할박 스테이크'가 인기입니다. 도와다산 채소를 듬뿍 넣은 웰빙 메뉴입니다.
TEL: 0176-23-0853
시간: 오전 11시~오후 6시 (식사는 오후 4시까지)
정기휴일: 일요일, 공휴일



자가농산물 유기농 채소의 자연파 이탈리아

farm cafe orta (카페 오르타)
오너 부부가 재배한 유기농 채소와 이 고장의 자연 식재료를 만든 요리를 제공하는 레스토랑. 자연파 와인이나 레모네이드 등 음료도 추천할 만합니다.
TEL: 0176-25-0185 시간: 런치 오후 12시~3시 30분, 디너 오후 6시~9시 정기휴일: 월요일·첫번째/세번째/다섯번째 화요일, 4~10월 화/수/목 런치

말 산지 도와다에서 말과 접촉

말을 만나러 가자

세계대전 전부터 말 산지였던 도와다에는 여전히 그 자취와 말에 관련된 문화가 생활 속에 남아 있습니다.

경기 야부사메(유적마)

달리는 말 위에서 과녁을 향해 활을 쏘는 야부사메. 옛날부터 이어져온 무예에 현대적 요소를 가미해 승마의 새로운 스타일로 즐기시는 분들이 많습니다.

이 무예를 겨루는 것이 매년 4월에 개최되는 “사쿠라 야부사메”와 10월의 “세계 야부사메 선수권”. 세계 탑클래스 선수들의 경기를 관람하실 수 있습니다.

그 중에서도 사쿠라 야부사메는 2016년에 전국 각지의 개성을 살린 독특하고 뛰어난 이벤트를 표창하는 “제 20회 지역 이벤트 대상”에서 최고상에 해당하는 “내 각총리대신 상”을 수상하였고, 2019년에는 세계 각국의 외국인 심사위원들로부터 외국인의 시선으로 객관적으로 “쿨”하다고 인정된 것을 “쿨 재팬”으로 인증하는 “쿨 재팬 어워드 2019”의 일반 부문에 선출되었습니다. 또한 스포츠 및 문화 요소를 도입한 우수한 기획을 표창하는 “스포츠 문화 관광 어워드 2016”에서는 스포츠 야부사메가 “문화청장관상”을 수상하여 국내외에서 주목을 받고 있습니다.



도와다시 중앙 공원에서 개최하는 이벤트



개최일 4월 하순

여류기사의 대제전! 「사쿠라 야부사메」

늘어난 벚나무 아래에서 여성 기사단 참가할 수 있는 전국에서 유일한 대회.

개최일 10월 중순



야부사메 세계대회! 「세계 야부사메 선수권」

국내외에서 최고 수준의 선수들이 모이는 세계대회.



옛날 고마 가도의 사진 (군마 보충부 정문)

말 산지 도와다의 발전과 역사

도와다시는 오래 전부터 난부 말의 산지로 번영 해왔습니다. 1885년 도와다 시가지(당시 산본기무라) 육군성 군마국 아오모리 출장소가 개설되었고, 그 후 산본기 군마육성소(훗날의 군마 보충부)가 되어 군마 육성에 힘을 쏟게 되었습니다. 당시에는 말의 경매로 활기를 띠었다고 합니다. 1945년 해체될 때까지 좋은 말을 배출하여 말 산지의 이름을 전국에 널리 알려 지역

발전에도 기여했습니다.

도와다시 바지코엔에 있는 ‘쇼토쿠칸’에 가면 당시 역사를 알 수 있습니다. 말의 역사나 사람과 말의 관계에 대해서 학습할 수 있는 자료관입니다. 말 장신구나 말 완구 등도 전시되어있으며, 4월~11월의 일요일과 공휴일에는 이야기꾼의 상연이 이루어집니다.

말에 관한 것이라면 맡겨주세요!



약간의 모험! 승마체험

승마 데워해볼래요?




예약제로 관광객들을 위한 승마체험으로부터 본격적으로 자격증을 취득하고자 하는 사람들까지 대상으로 한 프로그램을 준비. 외승코스도 여러 종류가 있어 도와다시의 풍경을 감상하면서 승마를 즐길 수 있습니다.

도와다 승마클럽
TEL: 0176-26-2945 시간: 오전 9시~오후 5시 / 승마체험은 예약제 정기휴일: 화요일

야부사메 체험 프로그램
실시기간: 4월~11월 소요시간: 60분
대상: 초등학교 고학년 이상
접수인원: 3명~5명
참가비용: 1명 2,400엔
※야부사메의 의상 대여 가능 (유료)

도와다시 바지코엔 고맛코 랜드

말과 접촉할 수 있는 ‘고맛코 목장’이나 휴식·경식 코너가 있는 ‘교류관’, 전국적으로도 보기 드문 말에 관한 역사와 문화를 소개하는 ‘쇼토쿠칸’이 있습니다. ‘고맛코 목장’에는 말에게 당근을 먹일 수 있을 뿐만 아니라 승마나 마차(겨울에는 말 썰매), 조랑말의 산책 등 다양하게 말과 접촉할 수 있습니다.



TEL: 0176-26-2100 시간: 4월~10월 오전 8시 30분~오후 6시, 11월~3월 오전 8시 30분~오후 5시 / 쇼토쿠칸 오전 9시~오후 4시 30분 (마지막 입장 오후 4시) 휴관일: 월요일(공휴일인 경우는 다음날), 연말연시

승마체험이나 말에게 먹이를 주는 방법을 배울 수 있습니다.

넓은 원내에는 말과 접촉할 수 있는 구역 이외에 놀이기구도 설치되어 있습니다.



마차도 재미있어요~

도와다 시의 말과 관련된 역사를 배우기도 하고 말의 장신구도 볼 수 있는 쇼토쿠칸.



명수(名水) 있는 곳에 명주(名酒) 있다



술 빛는 장인 난부 도지로서 하토마사무네의 양조를 맡는 사토 다쿠미 씨. 갓 빛는 청주 '사토 다쿠미' 시리즈도 인기상품.

하토마사무네

하토마사무네의 단골상품 '햏코다 오로시'는 아오모리 현에서 재배된, 양조에 적합한 쌀 '하나후부키' 등을 사용. 화사한 향기와 상큼한 감칠맛을 느낄 수 있습니다.
TEL: 0176-23-0221 <http://www.hatomasa.jp>



여행하실 때는 이 고장 술집에서 도와다 만의 술을 드셔 보시기 바랍니다.

햏코다·오이라세의 맑은 복류수로 빛은 술은 이 고장 음식과 함께.

도와다코, 오이라세 계류, 햏코다 일대는 도와다 하치만타이 국립공원으로 지정되어 있습니다. 모질면서도 풍부한 자연이 그대로 지켜지고 있는 땅이 도와다 시의 물의 원천입니다. 물은 물론, 그 물로 만들어진 술, 쌀과 채소 등 도와다에는 맛있는 것이 많습니다.

그 중에서도 도와다시 유일한 술 곳간 하토마사무네는 1899년 창업 이래, 옛날 그대로의 제법을 지키며 도와다의 맛을 만들어 왔습니다. 전국 신주 감평회 금상이나 몽드 셀렉션 등 각종 수상의 영광으로 빛나는 하토마사무네를 꼭 맛보시기 바랍니다.



오이라세 원류수

광대한 수해가 펼쳐지는 햏코다의 너도밤나무 원생림으로부터 솟아나오는 내추럴 미네랄 워터. 연수로 마시기에 부드러운 것이 특징입니다.

견학+체험

가미키타 농산가공 농업협동조합

이 고장에서 사랑 받는 스태미나 겐타레 소스의 제조 공정을 견학할 수 있습니다.



TEL: 0176-23-3138
견학접수기간: 평일(토·일요일·공휴일 제외) 견학가능시간: 오전 9시~12시, 오후 1시~3시 사이의 약 1시간
예약필수(1개월 전까지)
견학요금: 무료

마보로시노 아나제키

에도시대 경도의 터가 그대로 남아있는 니토베 주지로 미완의 "마보로시노 아나제키"를 견학하실 수 있습니다.



TEL: 0176-26-2755
견학접수시간: 오전 9시~오후 4시 (월요일 휴무)
일반 개인 700엔 단체 600엔 (초중고생) 개인 400엔 단체 300엔
단체는 예약 필요

와다칸 주식회사

간장을 만드는 노포. 간장 제조 기계나 공정을 볼 수 있습니다.



TEL: 0176-25-2111
견학접수기간: 4월~10월(휴일 제외)
견학접수인원: 10명 이상
견학가능시간: 오전 10시~오후 4시
예약필수(2주일 전까지) 전화·팩스·메일로 접수
견학요금: 무료

도와다 농업체험연합회

국내외의 수학여행이나 개인·그룹을 대상으로 한 농업체험·민박의 접수를 받습니다.



TEL: 080-8206-5608
체험접수시간: 오전 9시~오후 5시
예약필수(1주 전)
휴일: 상담 필요
요금: 반일, 1,600엔

아트한 거리의 토산품

즐거운 여행의 추억.
도와다 만의 토산품을 소개합니다.



미술관 아트 상품

선물을 해도 본인이 사용해도 세련된 아트 상품들. 머그잔이나 문구류 등 종류도 다양합니다.



난부 사키오리

난부 지방에서 오래 전부터 만들어 온 전통공예품. 형감을 소중한 여기는 여성의 지혜로부터 탄생한 것입니다.



기미가라(옥수수 껍질) 슬리퍼

'기미'란 옥수수를 말합니다. 그 껍질로 만든 슬리퍼는 여름에는 시원하고, 겨울에는 따뜻하다고 하여 평판이 좋습니다.



프리미엄 마늘파우더

미네랄 재배로 키워서 저취 가공을 한 마늘을 사용한 파우더. 언제라도 요리에 마늘향을 더할 수 있는 편리한 일품입니다.



도와다 미인 우영 시리츠

담박하고 사각사각한 식감과 향기로 중독성이 강한 우영 절임. 밥 반찬이나 술 안주로 제격입니다.



후카모치 사과 주스

사과 가공장이 있는 후카모치 지구에서 여성 3대가 운영하는 나카코 과수원. 엄선된 사과로 만든 주스는 선물로 적절합니다.



도와다의 우영을 듬뿍 넣은 드레싱

토양 만들기부터 정성을 쏟은 우영을 사용하여 샐러드는 물론 파스타나 생선·고기요리의 소스로 잘 맞습니다.



아오모리의 마조노 도로 생소콜라센드

제2회 이 고장 스위트 선수권에 우승. 무소와 같이 촉촉하고 부드러운 반죽이 특징. 감춰진 맛으로 치즈를 사용.



도와다에 왔다면 바로 이것! 명물 토산품



아오모리산 숙성 흑마늘 M사이즈

건조 과일과 같은 단맛과 신맛이 특징. 마늘의 명산지 도와다에서 자란 당도 높은 마늘을 독자적인 제조법으로 숙성시켰습니다.



도와다 바라야키 소스

참깨 품이의 소스와 달면서도 짭짤한 소스의 맛을 즐길 수 있습니다. 가정에서도 본격적인 도와다 바라야키를!



스태미나 겐타레 소스

이 고장의 마늘이나 갈아서 만든 사과를 넣은 농산물의 품미가 가득 담긴 불고기 양념. 아오모리 현민에게 사랑 받고 있는 롱 슬러 상품입니다.

특별명승·오이라세 계류

오이라세 계류에서 계류의미를 즐긴다

오이라세에는 다양한 즐길 거리가 있습니다.
유명한 폭포를 보고, 삼림욕을 즐기고, 이끼를 관찰하는 등……
계절이나 날씨에 따라서 표정을 바꾸는 자연미를 즐겨보시기 바랍니다.



도와다코 호수에서 흘러나가는 유일한 강이 오이라세가와. 이 강의 네노 구치에서 야케야마의 도와다 다리까지의 약 14km가 '오이라세 계류'입니다. 계류를 따라 곳곳에 폭포가 다수 자리잡고 있어서 '폭포 가도'라고도 합니다.
잔 설이 녹는 5월, 계류를 따라 국화바람꽃과 남방바람꽃이 피어나 오이라세 계류의 그린시즌의 시작을 알립니다. 햇살을 받아서 빛나는 신록의

아름다움, 폭포의 웅장한 모습, 바위표면을 뒤덮은 윤기 나는 이끼류의 아름다운 모습이 눈길을 끕니다. 가을에는 활엽수의 잎이 노랑, 주황, 빨강으로 변해 한층 더 화려합니다.

메이지 시대의 기행작가 오마치 게이게쓰가 절찬한 곳이 '아슈라노 나가레'. 저마다 정취가 다른 계류의미를 충분히 감상하시기 바랍니다.

물이 떨어지며 내는 우렁찬 소리와 물보라 조시 오다키 폭포 높이 7미터, 폭 20미터의 웅장한 모습의 폭포. '우오 도메노 다키'라고도 하여 도와다코 호수에 물고기가 거슬러 올라가는 것을 막습니다.



남성적인 흐름은 카메라맨에게 인기 아슈라노 나가레
오이라세 계류를 대표하는 경관. 울창하게 우거진 나무 사이를 힘차게 흘러내려가는 모습이 마치 아슈라와 같습니다.

도와다코 는약 20만년 전에 시작된 분화활동으로 인해 수차례 함몰되고 거기에 물이 고여 생긴 칼데라호입니다. 외륜산의 일부가 무너져서 발생한 대홍수가 대지를 깎아 깊은 산골짜기에 계곡을 만들었는데 그것이 오이라세 계류가 되었습니다. 현재, 도와다코를 포함해 오이라세 계류는 국립공원으로 지정되어 천혜의 자연이 소중하게 보존되고 있습니다.



오이라세를 안내하는 가이드

자연의 신비로움으로 가득한 도와다코와 오이라세. 이 호수나 계류의 성립과정을 알면 산책도 훨씬 즐거워질 것입니다.

NPO법인 도와다 오이라세 구니즈쿠리 대학교

도와다 오이라세 인정 가이드가 안내. 자연, 문화, 역사 등을 테마로 계절마다의 도와다코·오이라세를 소개합니다.
도와다시 오쿠세 오보리타이 163-3
TEL: 0176-72-2780

도와다코·오이라세 관광 자원봉사 모임

가이드 대부분이 이 고장 농가의 사람들. 이 지역 방언으로 오이라세와 쓰타를 안내해주는 것이 은근히 매력 있습니다.
도와다시 호로 마에카와라 86-15
TEL: 0176-23-0568 (FAX대응) 기간: 4월 하순~11월 중순

NPO법인 오이라세 자연관광자원 연구회

'멈춰서기에 보인다'를 테마로 오이라세 계류의 이끼와 버섯, 양치식물을 주로 관찰하는 네이처 투어를 실시하고 있습니다.
도와다시 니시니주산반초 11-1 선그린 103
TEL: 0176-23-5866

오이라세 모델코스

8:30 버스로 도와다코 네노 구치를 출발 오이라세 산책을 시작
이끼를 보며 산책하거나 가이드와 함께 구경하며 돌아다니기

11:00 오이라세 계류관
고케다마 만들기와 소풍 즐기기


12:00 도와다코 온천지에서 점심
도와다코 일본 쇠고기나 이 고장 야채를 식재료로 한 런치 맛보기

13:30 쓰타누마 산책

16:30 쓰타 온천, 사루쿠라 온천, 야치 온천 등의 온천에서 숙박


카메라: 추천촬영명소입니다. 이 마크가 있는 화상에 스마트폰을 대면 동영상이나 파노라마 영상을 볼 수 있습니다.

그의 세대의 거목 특집



호료의 은행

도와다코 전설에 등장하는 난소노보가 손수 심었다는 설화도 남아있는 거목입니다. 추정수령 1100년이라고 하며, '지치 모라이노 이초(젓동냥 은행)'라고도 불립니다. 도와다시 호료 긴나기 16-2



너도밤나무 거목 '모리노 가미'

수령 400년, 나무줄기의 둘레가 6미터나 됩니다. 옛날부터 나무꾼들이 세 갈래로 갈라진 거목을 신으로 신앙 하였다는 연유로 모리노 가미(숲의 신)라고 불라우고 있습니다. 도와다시 오쿠세 호로나이산 국유림

오이라세 계류 산책 안내도



수해 속에 있는 매력적인 폭포
시라누노노 다키 폭포
숲 안쪽으로 폭이 좁게 떨어지는 모습은 하늘에서 선녀가 늘어뜨린 날개 옷과 같이 아름답습니다.



이시게토 휴게소
매일국수나 라면 등의 가벼운 식사도 할 수 있어 오이라세 산책의 휴식 장소로도 이용할 수 있습니다.
시간: 오전 8시 30분~오후 5시
정기휴일: 수요일 (12월~3월)
TEL: 0176-74-2355

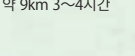

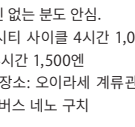
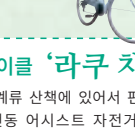



세 줄기 흐름의 합류지점 사미다레노 나가레
풍부한 수량이 다이내믹한 경관을 만듭니다. 봄에는 이끼 건 돌 위에 사랑스러운 꽃들이.

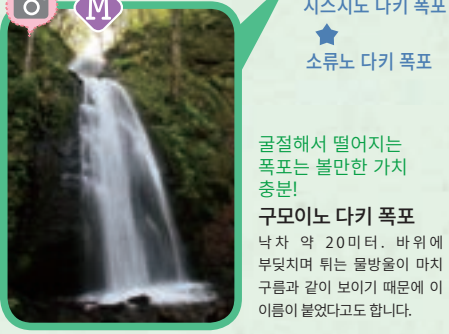
휴메로 이끼 관찰!



오이라세 계류 산책



폭포 만이 아니다. 지층도 필경!
구단노 다키 폭포
복잡한 지층이 폭포에 의해 침식. 오이라세의 성립과정을 알 수 있는 귀중한 폭포입니다.



굴절해서 떨어지는 폭포는 볼만한 가치 충분!
구모이노 다키 폭포
낙차 약 20미터. 바위에 부딪치며 튀는 물방울이 마치 구름과 같이 보이기 때문에 이름이 붙었다고 합니다.



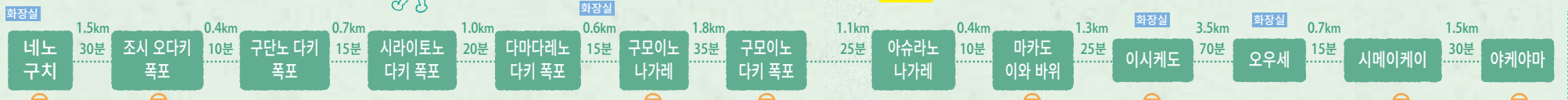
구주 구시마 주변

계절에 따라 전혀 다른 경치!



렌터 사이클 '라쿠 차리'
오이라세 계류 산책에 있어서 편리한 것이 자전거. 전동 어시스트 자전거도 있어서 체력에 자신 없는 분도 안심. 기본요금: 시티 사이클 4시간 1,000엔, 전동 어시스트 4시간 1,500엔
대여·반납장소: 오이라세 계류관, 이시게토 휴게소, JR버스 네노 구치

목재보도나 산책로에서 벗어나지 말고 걸음시다.
길을 잃지 않기 위해서만이 아니라 식물이 밟혀서 손상되거나 흙이 깎여서 자연경관이 변화되는 것을 막기 위해서입니다. 또한, 걸을 때 지팡이를 사용하는 경우 등산로가 침식되지 않도록 보호캡을 씌웁시다.



동물을 잡거나 식물을 뽑지 마세요. 돌을 가지고 가지 마세요.
생태계의 균형이 무너질 뿐만 아니라 다음 방문자들이 그것들을 볼 수 없게 됩니다.

먹이를 주지 마십시오.

소요시간 ▶ 야케야마 ~ 네노 구치 구간 약 14km 4~5시간 | 이시게토 ~ 네노 구치 구간 약 9km 3~4시간

약 14km
도보에 의한 대략적인 시간
버스정류장

산간의 치유탕, 비탕을 만끽한다

‘세상 사람들의 생명과 관련된 쓰타의 산, 온천이 솟아나는 곳은 물이 깨끗한 곳’ 오마치 게이게쓰가 칭송했던 쓰타 온천을 비롯해 도와다에는 실제로 만족할 만한 명탕이 있습니다.



야케야마 지구



당일치기
입욕가능

오이라세 요리 맛보기 오이라세 모리노 호텔

표어는 ‘소중한 사람에게 최고의 대접을’. 저녁식사의 메인인 아오모리 현산 쇠고기 로스트 비프. 장르에 얽매이지 않는 창작요리를 즐겨보시기 바랍니다. 도와다시 호료 야케야마 36-20
TEL: 0176-70-5000 ● 오전 11시~오후 3시 ● 어른(중학생 이상) 500엔, 어린이(초등학교생) 300엔, 초등학생 미만 무료



간단한 런치 코스를

계절의 식재료를 사용한 호텔런치. 아라카르테에서 코스 요리까지, 호텔의 맛을 부담없이 즐기실 수 있습니다. 투숙객이 아닌 레스토랑 이용자를 위한 런치 플랜도 있습니다.

시간: 오전 11시 30분~오후 2시 (10명 이상의 경우 예약 필요)

도와다코 온천지는 국립공원 도와다코·오이라세 계류의 관문으로서, 약 12km 떨어진 사루쿠라 온천에서 온천수를 끌어와 만들어진 온천지입니다. 노천탕 등에서는 계절마다 아름다운 경관을 바라보면서 온천을 즐길 수가 있습니다. 겨울에는 스키를 타러 오는 관광객으로 활기를 띠는 등 일년 내내 오이라세 계류 관광거점으로서 사랑 받고 있습니다.



오이라세 계류가에 있는 유일한 호텔 호시노 리조트 오이라세 게이류 호텔

장기 체재에도 딱 맞는 호텔. 오이라세 계류에 면해 있는 객실과 노천탕이 있습니다. 계류 산책에 편리한 「계류 셔틀버스」도 운영하고 있습니다. 도와다시 오후세 도치쿠보 231
TEL: 0570-073-022도와 (호시노 리조트 예약 센터)



오이라세케이류 호텔 로비 모리노 신와(숲의 신화)

오카모토 다로의 작품 대안로 “모리노 신와(숲의 신화)”로 알려진 로비. 밤에는 “Bar Lounge”로 이용되어, 여유있게 보실 수 있습니다.



관내 이용은 투숙객에 한합니다.



당일치기
입욕가능



원천이 계속 나오는 온천은 24시간 OK

나무의 온기가 느껴지는 온천숙박시설 노노하나 야케야마소

아오모리 히바로 지어진 건물과 다다미가 전부 깔려있어 편안하게 지낼 수 있습니다. 자랑거리는 아오모리의 제철 식재료를 넣어 지은 고풍고슬한 술밥. 도와다시 호료 야케야마 64 TEL: 0176-74-2345
● 오후 1시 30분~5시 (문의 바람) ● 어른 600엔, 어린이(초등학교생까지) 300엔



여기에서도 당일 치기 온천을 즐길수 있습니다

오이라세 그린호텔

● 도와다시 호료 야케야마 64-232
● 오전 9시~오후 8시 ● 0176-74-2211
● 어른(중학생 이상) 500엔, 어린이 300엔

하치노헤 시민 보양소 센신소

● 도와다시 호료 야케야마 64-184
● 오전 10시 30분~오후 6시 ● 0176-74-2146
● 어른(중학생 이상) 370엔, 어린이(4세 이상) 110엔, 4세 미만 무료

시민노 이에

● 도와다시 호료 야케야마 64-164
● 오전 9시~오후 9시 (정기휴일: 셋째 주 수요일, 12월 31일, 1월 1일) ● 0176-74-2007
● 어른(중학생 이상) 300엔, 어린이(초등학교생) 150엔, 초등학생 미만 무료

민박 난부야

● 도와다시 오이라세 도치쿠보 11-41
● 오전 11시~오후 6시 (오후 6시 이후는 상담 필요)
● 0176-74-2047
● 어른(중학생 이상) 400엔, 어린이(초등학교생) 200엔, 초등학생 미만 무료

오이라세 온천 아카리토카에데

● 도와다시 호류 아카리산64-108
● 오전 11시~오후 10시 (정기휴일: 화·수·목요일)
※시즌에 따라 변경 있음
● 0176-74-1102
● 어른(중학생 이상) 600엔, 어린이 300엔

야치·사루쿠라 지구

12월~4월에는 '담비'도 볼 수 있습니다




당일치기
입욕가능



일본 3대 비탕(秘湯)의 하나 야치 온천

400년 역사를 자랑하는 효능 좋은 온천으로 알려져 있습니다. 목조 밑에서 고온의 백탁 온천수와 저온의 투명 온천수가 솟아 납니다. 도와다시 호료 야치 1
TEL: 0176-74-1181 ● 오전 10시~오후 5시 ● 어른(중학생 이상) 600엔, 어린이(초등학교생) 450엔, 초등학생 미만 무료

도와다코 온천지의 온천 수원지는 여기



당일치기
입욕가능



자연과 일체감이 있는 온천 사루쿠라 온천

푸르스름한 우윳빛 온천의 수질은 함석고 황화수소천. 노천탕에서는 남 핫코다의 자연을 가까이서 체감할 수 있습니다. 물론 원천은 계속 흘러나옵니다. 도와다시 오후세 사루쿠라 1
TEL: 0176-23-2030 (도와다시 연락소) 080-5227-1296 (현지)
● 오전 9시~오후 3시 ● 어른(중학생 이상) 500엔, 어린이(초등학교생까지) 300엔, 초등학생 미만 무료 ※통절기 휴일(10월말~4월 중순) 투숙객이 아닌 이용자의 온천 이용은 토·일·공휴일만 가능

마음껏 놀고 온천에서 편히 힐링하기

그린 시즌은 트레킹이나 골프, 눈이 쌓이면 스키나 스노 램블링. 야케야마 지역에서 액티비티를 즐기신 후 마지막엔 온천으로.



고산식물의 보고로

핫코다 산

핫코다 산이란 북 핫코다 연봉과 남 핫코다 연봉을 합친 20개 이상의 산들의 총칭. 단풍의 명소로서 전국에 이름을 알리고 있습니다. 도와다 시와 아오모리 시의 경계에 있는 가사마쓰 도계에서 스이렌 누마에 이르는 사이에 다카다야치라고 하는 습원이 있어 미즈바쇼의 균형을 볼 수 있습니다.

- 범례**
- 호텔
 - 온천 (당일여행 목적만도 가능)
 - 료칸
 - 민숙
 - 레스토랑 · 식당
 - 버스정류장
 - GS 주유소
 - 주차장



스노 보드도 전 코스 활주가능

도와다코 온센 스키장

초심자도 안심하고 활주할 수 있는 스키장. 슬로프 아래에는 도와다코 온천지가 있어 온천과 스키 모두 즐길 수 있습니다.
 도와다시 호로 야케야마 64-122
 TEL: 0176-74-2008 시간: 오전 9시~오후 10시 (12월~3월)



식당 · 민숙 게이게쓰

핫코다 산 방면

- 아치 온천
- 사루쿠라 온천
- 쓰다 온천

- 호시노 리조트
- 오이라세 게이류 호텔
- 오이라세 용수관
- 오이라세 계류관



돌가마 피자

돌가마 피자 오르뜨라나
 아오모리 현산 채소를 재료로 만드는 돌가마 피자. 계절감과 채소의 참 맛을 전하는 것을 표어로 하고 있어 계절이 바뀔 때마다 가서 맛보고 싶은 곳입니다.
 도와다시 오쿠세 도치쿠보 11-253 TEL: 0176-70-5955
 영업시간: 오전 11시~오후 2시 30분 정기휴일: 부정기적

도와다코 온천지 안내도



겨울의 특별한 풍경을 만끽 스노 램블링
 설원을 스노 슈나 스노 램블러를 신고 산책. 고드름이나 얼어붙은 폭포 등 겨울 만의 풍경을 볼 수 있습니다.

Towadako Guidehouse 카이
 TEL: 080-1681-1036 기간: 12월 하순~3월 하순



자연지형을 살린 코스

핫코다 파노라마 파크 골프장

클럽 하나와 공 하나만 있으면 아이부터 어른까지 즐길 수 있는 스포츠. 핫코다 연봉을 바라보면서 플레이를 즐길 수 있습니다.
 도와다시 호로 야케야마 64-458
 TEL: 0176-74-2277 시간: 오전 8시 30분~오후 4시 30분 (4월 하순~11월 상순)



숲과 계류의 불가사의를 즐기는 자연체험 네이처 램블링

쓰다노 모리나 오이라세 계류를 네이처 가이드와 함께 천천히 산책. 아름답고 불가사의한 자연을 만끽할 수 있습니다.
 Towadako Guidehouse 카이
 TEL: 080-1681-1036
 기간: 4월 하순~11월 상순



여유롭게 송어낚시

낚시터
 료칸 '유교소'의 부지 내에 낚시터가 있어 적당한 가격으로 송어낚시를 체험할 수 있습니다. 도구 대여는 무료이고 낚은 물고기는 가져갈 수 있습니다. 무료로 손질을 해 줍니다.

도와다시 호로 야케야마 64-120 TEL: 0176-74-2202
 시간: 토·일요일, 공휴일의 낮 동안 체험료: 1kg 1,300엔

수공 체험 코너



이끼구슬 만들기 체험

~ 오이라세의 추억으로 ~

오이라세를 산책한 후에는 이끼 낀 바위를 이끼 구슬로 표현합니다. 약 30분 정도로 아이들도 쉽게 만들 수 있어 대인기. ※이끼나 식물은 원예업자로부터 구입한 것을 사용

오이라세 모스볼 공방

체험요금: 1인당 2,000엔, (원하는 식물을 선택할 수 있습니다)

오이라세 램프 제작 체험

~ 이끼를 등불로 표현 ~

조롱박에 구멍을 뚫어 오이라세 자연의 아름다움을 빛으로 표현합니다. 사진은 오이라세 계류에서 볼 수 있는 패랭이 우산이끼를 제재로 제작한 램프입니다.

오이라세 램프 공방

체험요금: 1인당 5,000엔 (목재 LED 램프대 포함) ※제작시간 60분





자연관찰로 쓰타누마 지구 쓰타에서 너도밤나무 숲의 신비와 접한다

너도밤나무 숲에 둘러싸인 쓰타누마.
들새의 보고이기도 한 숲은 산책의 성지.




쓰타누마

둘레 약 1km, 면적 6ha로, 쓰타의 7곳의 습지(쓰타 나나 누마) 중에서 가장 큰 곳.
단풍 시즌의 이른 아침에 붉게 물드는 경치를 볼 수 있습니다.

도와다코 나 오이라세 계류와는 사뭇 다른 자연을 즐길 수 있는 곳이 바로 쓰타누마. 쓰타 온천을 중심으로 한 일대는 깊은 너도밤나무 숲으로 되어있으며, 쓰타누마, 가가미누마, 쓰키누마, 나가누마, 스가누마, 호탄누마, 아카누마 습지가 있습니다. 이들 7개의 습지는 '쓰타 나나 누마'라고 불리우며 아카누마를 제외한 6개의 습지를 연결하는 자연관찰로가 정비되어 있습니다. 들새의 보고로도 알려져 있는 이곳. 들새의 지저귀는 소리에 귀를 기울여보면 산책이 보다 더 즐거워집니다.

가장 큰 쓰타누마는 가을의 아침노을이 아름다운 것으로 알려져 있습니다. 바람 없는 날에는 나무들이 호수에 비쳐 평온의 미를 보여줍니다.

산책 후에는 쓰타 온천에서 잠깐 휴식을. 메이지 시대의 기행작가 오마치 게이게쓰가 좋아해서 만년을 보냈던 비탕은 여행의 피로도 풀어줍니다.



여름 밤에 펼쳐지는 빛의 난무 쓰타누마 반딧불 감상회

자연이 풍부한 쓰타누마에서는 헤이케 반딧불이나 겐지 반딧불을 볼 수 있습니다. 근처까지 다가오는 반딧불을 관찰하시기 바랍니다.
호시노 리조트 오이라세 게이류 호텔
TEL: 0570-073-022 (호시노 리조트 예약센터)
기간: 7월 중순~하순 (예정) ※숙박자 한정



스이렌 누마 방면

쓰타누마 산책 안내도

크고 작은 7개의 습지가 곳곳에 있는 '쓰타 나나 누마'. 아카누마를 제외한 6개의 습지를 연결하는 자연관찰로가 있어 들새의 지저귀는 소리를 BGM으로 산책을 즐길 수 있습니다.

인기 촬영명소 스이렌누마

가사마쓰 도계 부근에 있는 습지로, 고산식물도 풍부. 여기서 바라보는 핫코다의 경치는 최고!

쓰타누마 15분

가가미누마 5분

쓰키누마 15분

나가누마 15분

아즈마야 15분

아즈마야 20분

수가누마 5분

쓰타 온천 30분

호탄누마 10분

쓰타노모리 30분

쓰타노모리 30분

쓰타노모리 30분

쓰타노모리 30분

쓰타노모리 30분

쓰타노모리 30분

쓰타노모리 30분

쓰타노모리 30분

쓰타노모리 30분

쓰타노모리 30분

쓰타노모리 30분

쓰타노모리 30분

쓰타노모리 30분

쓰타노모리 30분

쓰타노모리 30분

쓰타노모리 30분

쓰타노모리 30분

쓰타노모리 30분

쓰타노모리 30분

쓰타노모리 30분

쓰타노모리 30분

쓰타노모리 30분

쓰타노모리 30분

쓰타노모리 30분

쓰타노모리 30분

쓰타노모리 30분

쓰타노모리 30분



너도 밤나무 숲에 둘러싸인 한 채의 숙박시설 쓰타 온천

기행작가 오마치 게이게쓰가 좋아했던 비탕. 현재의 본관은 다이쇼 시대에 세워진 것. 아오모리 히바로 만든 목조 밑에서 원천이 솟아나옵니다.
도와다시 오쿠세 쓰타노유 1 TEL: 0176-74-2311



자료를 통해서 게이게쓰를 바로 근처에서 느낄 수 있다

오마치 게이게쓰 자료관

오이라세를 사랑한 오마치 게이게쓰의 발자취나 생애를 알 수 있는 자료관. 게이게쓰가 만년을 보냈던 쓰타 온천 내에 있습니다.
도와다시 오쿠세 쓰타노유 1
쓰타 온천 내
TEL: 0176-74-2311
시간: 오전 10시~오후 6시




식당 쓰타

쓰타노모리의 용수로 삶은 이나와폰 우동이나 민물고기 요리를 맛볼 수 있습니다. 추천은 '세이류 자루 우동'. 쓰타누마를 구경하다가 들리기 편한 식당.

도와다의 매력을 발신한 기행작가 오마치 게이게쓰

고치 현 출신의 문인. 처음으로 도와다코 를 방문한 것은 1908년. 귀경후 '오우 일주기'를 잡지 '태양'에 게재하여 도와다코의 아름다움을 세상에 알렸습니다. 도와다코가 국립공원 지정 요청을 신고시, 청원 글의 초안을 작성. 쓰타 온천을 각별히 좋아해서 수 차례나 체재하고 만년에는 쓰타에 본적을 옮겼을 정도입니다.

쓰타 온천 내에는 오마치 게이게쓰의 자료관이 있어 투숙객이나 당일치기 입욕객들은 무료로 견학할 수 있습니다.



오이라세의 물로 담그는 본격적인 토속 맥주

아오모리 현에서 최초로 토속 맥주 제조를 시작한 '오이라세 맥주관'. 각종 비어 컨테스트 수상 받는, 품질이 확실한 맥주를 맛볼 수 있습니다.



기간 한정 시즌 맥주도 꼭 마셔보시기 바랍니다!
 ★ '여름 한정 맥주' (6월 중순 판매 개시) 과일 맛이 나서 마시기 좋아요!
 ★ '가을 한정 맥주' (8월 중순 판매 개시) 알코올 도수 6%로 입에 당기는 농후함



미치노에키 오이라세 오이라세 로망파크 내 토속 맥주 레스토랑 '오이라세 맥주관'



미치노에키 오이라세 오이라세 로망파크
 관광물산관 '시키사이칸', 스테이크 하우스 '미라이칸', 토속 맥주&레스토랑 '오이라세 맥주관' 등 광대한 지구 내에 다양한 시설이 충실.
 TEL: 0176-72-3201 시간: 오전 9시~오후 7시
 정기휴일: 12월 31일, 1월 1일
 시키사이칸 TEL: 0176-72-3201
 미라이칸 TEL: 0176-72-3341
 오이라세 맥주관 TEL: 0176-72-3231
 미라쿠 공방 TEL: 0176-72-3101
 도와다시 오쿠세 세키미치 39-1

- 👑 IPA "인터내셔널 비어 컵 2018" 금상
- 👑 다크 라거 "아시아 비어 컵 2016" 금상 "아시아 비어 컵 2015" 금상
- 👑 앰버 라거 "아시아 비어 컵 2013" 금상



오이라세의 별미 도감

오이라세 계류의 맑은 물을 먹고 자란 만들어진 절품 명물. 런치나 토산품으로 꼭 맛보시기 바랍니다.



도와다코 와규 일본쇠고기

햇코다 산기슭의 자연 속에서 방목된 검은 일본소. 지방이 적당히 배합되어 있어 입안에서 살살 녹는 맛이 특징입니다.



오이라세 꿀의 부드러운 카스텔라

야케야마에서 양봉을 통해 얻은 부드럽고 고급스러운 맛의 아카시아 꿀을 사용. 생 카스텔라와 바닐라 생 푸딩의 두 개 층으로 만든 폭신하고 달콤한 식감이 특징입니다.



고추냉이

작은 돌로 만든 이랑에서 재배하는 독특한 방식은 도와다 만의 기법. 맑은 물을 먹고 자란 고추냉이는 본래의 맛을 즐길 수 있다고 호평입니다.



오이라세 갈릭 포크

마늘을 넣은 분말사료를 먹고 자란 명품 돼지. 일반적인 돼지고기보다 비타민 B1의 함유량이 많고 달고 부드러운 일급품입니다.



도와다 오이라세 교자

하나하나 손으로 만든 교자. 도와다산 마늘과 오이라세 갈릭 포크를 비롯해 도와다의 식재료를 20종류 사용. 양념장 없이 먹을 수 있습니다.



오이라세 마시는 요구르트

농후하면서 부드러운 맛. 이 고장산 우유를 사용. 저온에서 배양하여 단맛과 신맛의 균형이 잘 잡힌 요구르트입니다.

오이라세 원류수

햇코다의 너도밤나무 원생림에서 솟아나오는 네추럴 미네랄 워터. 오이라세 용수관에 공장이 있고 견학도 가능.



오이라세 커피

엄선된 커피콩을 브랜드해서 자가 배전 방식으로 콩을 볶고 오이라세의 용수를 30% 사용하고 있습니다.



넓적 경승지 도와다코

자연의 힘과 숨결을 오감으로 느낀다

난소노보와 하치노타로의 전설이 남아있는 도와다코.
파워 스팩인 도와다 신사가 있어
도와다코는 신비로운 분위기에 둘러싸여 있습니다.



도와다코는 화산활동에 의해 형성된 이중 칼데라호로, 호수 주위를 오히나베 산이나 도와다 산 등 600~1000미터의 외륜산이 에워싸고 있습니다.
화산활동이 20만~15만년 전에 시작되어 용암과 화산재로 이루어진 성층화산이 형성되었습니다. 그런데 4만년 전~1만 3천년 전에 거대 분화가 발생하여 중앙부가 함몰되어 현재의 도와다코의 원형이 생겼다고 합니다. 그 후에도 분화가 일어나서

깊고 움푹 패인 곳이 생겼는데 그곳에 물이 고여 호수가 되었습니다. 오구라 반도와 나카야마 반도 사이에 끼어있는 나카노우미의 수심이 일본에서 세 번째로 깊은 327미터라는 것을 봐도 대지를 도려낸 분화의 위력과 형성에 걸린 기나긴 세월의 흔적을 느낄 수 있습니다.



전망대에서 바라보이는 구름바다

도와다코 호수에서는 봄부터 여름에 걸쳐 이른 아침에 구름바다를 볼 수도 있습니다. 구름바다는 방사냉각으로 인해 증발한 물이 외륜산에 닿아 안개가 되어 머물면서 생깁니다. 해가 뜨고 기온이 올라가는 10시경에는 사라져버리는, 기상조건이 갖추어졌을 때에만 나타나는 신비한 광경입니다.

어디에서 봐도 눈이 마주칠 수 있도록 눈에 구멍이 나 있습니다.



도와다 하치만타이 국립공원을 학습한다 도와다 비지터센터



화산활동에 의해 생긴 도와다코의 형성과정과 '이중 칼데라호'의 구조를 알 수 있는 전시나 도와다코 주변의 풍부한 자연을 배울 수 있는 시설. 도와다코의 역사를 배우고 나서 산책을 나가보시기 바랍니다.
시간: 오전 9시~오후 4시 30분
정기휴일: 매주 수요일, 12월 29일~1월 3일(※4월 하순~5월 하순, 7월 하순~10월 하순은 무휴)
요금: 무료
TEL: 0176-75-1015

도서관도 있어요



여기저기서 동물 울음소리가 들려옵니다. 나무 열매나 가지 등을 사용한 작업을 할 수 있는 코너도 있습니다.

카메라: 추천 촬영 명소입니다.

M P 이마크가 있는 화상에 스마트폰을 대면 동영상이나 파노라마 영상을 볼 수 있습니다.



도와다코 산책의 휴식지점 관광교류센터 프랏토

도와다코 주변을 관광할 때 편리한 시설. 수조에서 헤엄치는 도와다코 각시송어 외에 다카무라 고타로와 와이나이 사다유키에 관한 자료를 볼 수 있습니다.
폐관: 12월~3월
TEL: 0176-75-1531

'오토메노 조'상은 다카무라 고타로의 마지막 대작



난소노보야



도와다 국립공원 공로상 기념비를 위한 나체 부인 조각상

도와다코의 상징 오토메노조상

호반을 따라 '오토메의 호수길'의 종착점에 서있는 두 명의 여성. 시인이자 조각가인 다카무라 고타로의 작품으로 부인 지에코를 모델로 한 것이라고 합니다. 손을 맞잡는 듯이 마주서 있는 모습은 호수의 맑음을 형상화한 것으로, 그림자와 모습을 나타내고 있습니다. 두 발이 지면에 딱 붙어있음은 도와다코의 모진 환경을 이겨나가고 있는 모습을 나타내고 있습니다.

전망대 구경 안내도

아침은 새의 지저귀는 소리로 기상!

전설이 남아있는 신비의 호수

전망대에서, 호수에서, 시간이나 계절에 따라 다양하게 인상이 바뀌는 도와다 호수. 유유히 흐르는 시간 속에서 아름다운 호수의 경치를 실컷 감상할 수 있는 성인 여행은 어떠까요?



산들이나 호수 위의 뷰 포인트를 둘러본다
유람선
 호수에서만이 느낄 수 있는 풍경의 신비로움을 체험하시기 바랍니다. 네노 구치-야스미야 사이의 A코스과 야스미야 발착의 B코스 모두 약 50분으로 즐길 수 있습니다.
 도와다 관광전철 주식회사 TEL: 0176-75-2909




전망대에서 보는 경치



오하나베야마
 외륜산의 최고지점 (표고 1,011미터)에 있어 광대한 경치를 감상할 수 있습니다.

전망대는 아름다운 도와다 호수를 일망할 수 있는 추천 촬영 명소입니다.
 (11월 하순~5월 상순 폐쇄)



간코다이
 도와다코의 최고 수심 나카노우미에 면한 단애절벽 위에 있어 나카노우미를 오가는 유람선을 볼 수 있는 절호의 경관 명소입니다.



호반에서 낚시를 하기도 하고 배를 타고 호수로 나아가서 물새들의 시선으로 자연을 바라 보지 않겠습니까?

호반 & 호상에서 체험




호반에서 아웃도어와 모험의 여행을
우타루베 캠프장
 너도밤나무나 단풍나무에 둘러싸인 캠프장. 코티지나 샤워등이 완비되어 초심자라도 캠프를 즐길 수 있습니다. 근처에 오이라세 계류 등의 관광지가 있어 장기체재에도 최적입니다.
 기간: 7월 1일~10월 31일 TEL: 0176-75-2477

환상의 물고기를 추구하여 피싱 각시송어낚시

와이나미 사다유키가 방류에 성공한 이래, 이 고장 사람들이 지켜온 도와다코 각시송어. 환상의 물고기라고도 하는 각시송어를 기간 한정으로 낚아볼 수 있습니다.

각시송어 낚시기간		각시송어 낚시권	
[배 낚시]	10월~12월, 4월~6월20일, 7월11일~7월20일	[배 낚시]	1일 2,000엔
[물가 낚시]	10월~이듬해 6월20일, 7월11일~7월20일	[물가 낚시]	1일 1,000엔
※ 각시송어의 생육상태나 날씨에 따라서 변경될 수도 있습니다. 사전에 문의 바랍니다.		TEL: 0176-75-2612 (도와다코 증식어업 협동조합) 각시송어 낚시티켓을 취급하고 있습니다.	



물새의 시선에서 호수 유람
도와다코 카누투어
 야스미야 지역에서 캐나다인 카누로 출발해서 네이처 가이드와 함께 호수의 아름다움을 볼 뿐만 아니라 자연의 신기함, 재미 등도 깊게 체험할 수 있습니다.
 기간: 4월 하순~11월 상순
 TEL: 080-1681-1036 Towadako Guidehouse 카이

애견을 태워도 OK!

목제 보도나 산책로에서 벗어나지 말고 걸으십시오.
 길을 잃지 않기 위해서만이 아니라 식물이나 흩어져 손상되거나 흩어 깔아서 자연환경이 변화되는 것을 막기 위해서입니다. 또한, 걸을 때 지팡이를 사용하는 경우 등산로가 침식되지 않도록 보호캡을 씌웁니다.

동물용 잡거나 식물용 뿌지 말아 주세요. 돌을 가지고 가지 말아 주세요.
 생태계의 균형이 무너질 뿐만 아니라 다음 방문자들이 그것들을 볼 수 없게 됩니다.

먹이를 주지 마십시오.

강추 파워 스팟 도와다 신사



대삼나무에 둘러싸인 오래된 신사
도와다 신사

TEL: 0176-75-2508
에도 시대까지 도와다 신양(물의 신 신앙)의 땅으로, 승려가 산야에 거거하며 수행하는 장소였다고 합니다. 현재 신사에 모시는 신은 아마토 다케루노 미코토.



자식 복을 주는 나무
가이운노코미치(개운의 오솔길)를 지나, 도와다 신사로 향하는 도중에 보이는 한그루의 신목. 신목 안에 새전을 넣고 임신과 순산을 기원합니다.

삼나무 가로수 참배길을 지나면 “도와다 신사”의 중후한 배전 건물이 보입니다. 도와다 신사는 현재 아마토타케루노 미코토를 모시고 있지만, 에도시대까지는 도와다산 신앙의 중심지로 호수의 정령인 용신을 모신 곳이라 도와다산 청룡대권현이라고 불리웠습니다.

배전은 신불권현양식으로 지어져, 세밀한 조각이 인상적입니다. 입체적인 마리(일본 전통 공예품)와 폭포를 거슬러 오르는 잉어, 영감과 노파의 모습 뿐만 아니라 도와다코와 관련된 것들도 많아서 한장한장 하나하나 볼만한 가치가 있습니다.



개운에 영험 있음
도와다 신사의 부적

신비로운 분위기가 감도는 도와다 신사는 개운의 영험이 있다고 하는 파워 스팟! 건강이나 학업성취 등의 부적도 있습니다.

도와다코 호수 전설

도와다코에는 하치노 타로와 난소노보 전설이 남아있습니다. 아키타현 가즈노에 사는 젊은이 하치노 타로가 곤들메기를 잡아서 혼자 먹어버렸습니다. 이 관례를 어기자 목이 몹시 마르기 시작해 강을 막고 계속해서 물을 마셨습니다. 정신을 차리고 보니 강은 커다란 호수(도와다코)가 되어있었고, 하치노 타로 자신은 구렁이로 화신해 있었습니다. 이에 하치노 타로는 비탄하며 호수 바닥으로 내려가 호수의 주인이 되었습니다.

한편, 수행의 땅 구마에서는 난소노보가 “철로 만든 와라지를 신고 걷다가 끈이 끊어지는 곳에 터를 잡으라”는 신의 계시를 받았습니. 그리고 도와다코에 도착했을 때 신발 끈이 끊어졌습니다. 그 곳에서 하치노 타로와 싸워 이겨, 도와다코의 주인이 되었습니다.



난소노야



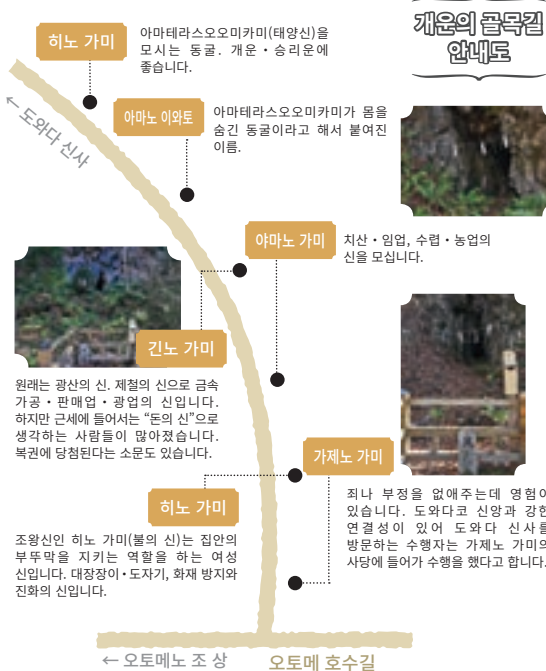
도와다코에서 개운을 기원
개운의 골목길

도와다 신사와 호반(고젠가하마)을 연결하는 산책로. 완만한 S자 커브를 그리는 길에는 가제노카미(바람의 신), 히노카미(불의 신), 야마노카미(산의 신), 킨노카미(금의 신), 아마노 이와토(하늘의 돌문), 히노카미(해의 신)를 섬기는 사당이 줄지어 있습니다. 이들은 화신활동에 의해 만들어진 것입니다. 녹음이 풍요로운 수목림도 있어, 나무 향에 둘러싸여있습니다.



자식복, 결혼에 영험 있음!

구마노 곤겐을 모시는 신사
구마노 신사
도와다 신사의 오른쪽에 있는 작은 신사. 이 곳에서는 구마노의 수행자 난소보 스님의 철로 된 와라지(복제품)가 봉납되어 있습니다.



물가에 있는 신사를 향해 돌전을 던져 넣으면 행운이 찾아온다고 합니다.
에비스 다이코쿠지마 (다른 이름: 가오지마)

【도와다코에서 가장 영험 있는 곳】 **집보는 곳**

도와다 신사에서 수여된 “오요리가미”라는 종이를 호수에 던져 침몰하면 대원 성취한다고 합니다.

오요리가미 | 일어난다 | 반길 | 대길

※현재, 우라나야마로 내려가는 사다리가 통행금지 되어있습니다. 고젠가하마 등의 물가나 자택 근처의 물가에서 시험해 보세요.

도와다코 호반에서 가볍게 산책 MAP



장인들의 수공예 작품과 만날 수 있는 점포 생활 공예품 유즈리하 도와다코 본점
 도호쿠 지방의 공예품을 골고루 취급하는 점포. 난부 사키오리나 사시코(누빈 것) 등 장인들의 마음을 알게되는 물건들이 가득. 자신에게나 소중한 친구에게 선물하고 싶은 상품이 갖추어져 있습니다.

유즈리하 [안내도 A]
 주소: 도와다시 오쿠세 도와다코한 야스미야 486
 TEL: 0176-75-2290 시간: 오전 10시~오전 5시
 정기휴일: 동절기 휴업 11월 중순~4월 중순

도와다코에 관한 관광안내라면 여기서! 무료 휴식공간도 있습니다.



어슬렁어슬렁 걷다가 맘에 드는 가게에서 식사하거나 온천에서 피로를 풀거나 선물을 사거나. 도와다코에서 느긋하게 시간을 보내보시지 않겠습니까?



도와다코 (니시노 우미)



기둥으로 변한 용암
 오토메노 조상 앞에 있는 거대한 암고. 기둥을 겹겹이 쌓은 것 같이 보인다고 해서 주상절리라고 합니다.



호반의 자연림
 사람의 손이 닿지 않은 원생림으로 생태계를 알 수 있는 귀중한 곳. 여름에는 히메호타루 반딧불의 관찰 명소가 되기도.

오토메노 조상과 연관 지어 만든 **오토메 모치**
 부드럽고 촉촉한 떡에 단맛 나는 된장을 발라 구운 것.



도와다 신사 참배로 건너편의 점포 **토산품과 식사 모리타** [안내도 ⑧]
 주소: 도와다시 오쿠세 도와다코한 야스미야 486
 TEL: 0176-75-2206
 시간: 오전 9시~오후 6시 (식당 오전 11시~오후 3시)
 정기휴일: 동절기 휴업



아오모리산 사과를 사용 **수제 애플파이**
 정성이 담긴 호텔 메이드의 길쭉한 애플파이. (1조각 500엔, 1홀 3,000엔)

에비스 다이코쿠지마
 일본 오텍송나무와 철쭉의 섬. 호면에 빛나는 신록이나 단풍이 아름답습니다.



⑧도치노 찻집
 ⑨간다가와 강
 ⑤신수야
 다카사고야
 다카세 상점
 ⑥토산품과 식사 모리타

이치노미야 원지
 이치노미야
 가에데 식당
 ⑦도와다 식당
 유즈리하
 타고야 상점
 야마쥬
 히메마스 판매소
 와라지야
 우제국
 소방서


전기자동차 충전소 (이용신청은 프랏토까지)
 다목적 광장
 휴게소

각시송어 요리를 먹고 싶다!
 비치 곤약을 튀긴 '곤카스(250엔)'도 인기!

8~10월 렌터 보트나 크루즈도 접수 받고 있습니다.

도와다코 유람과 수제 애플파이
도와다코 마린 블루
 주소: 고사카마치 도와다코 야스미타이
 TEL: 0176-75-3025
 시간: 오전 8시~오후 6시
 정기휴일: 11월 상순~4월하순까지 동계휴업

- 범례
- P 주차장
 - H 호텔
 - 민숙
 - 레스토랑 · 식당
 - 찻집
 - 매점 · 토산품
 - 각시송어 요리점
 - 당일치기 입욕 가능한 온천



도와다코 호수 모델코스

- 10:00 도와다 비지터센터
도와다코의 역사를 학습.
- 10:30 도와다코 관광교류센터 '프랏토'
2층에서는 도와다코 와 연고가 있는 작가에 대해서 배울 수 있습니다.
- 10:40 호반 산책(오토메의 호수길)을 산책
- 11:00 오토메노 조상
- 11:20 도와다 신사를 참배
파워 스팟에서 운기상승!
- 12:00 개운의 골목길로 되돌아와서 식당에서 점심
각시송어 요리를 즐길 수 있습니다.
- 13:30 유람선을 타기도 하고 주변을 산책하기도 합니다
- 16:00 호텔 체크인
온천에서 느긋한 한때를.....



환상의 별미 도와다코 각시송어

도와다코 에 왔다면 이것은 반드시 먹어봐야 한다!

환상의 물고기를 보기도 하고 와이나이 사다유키



사진제공: 고사카마치 종합박물관 향토관

옛날에 도와다코에는 물고기가 생존하지 않았다고 합니다. 오이리세 계류에 있는 조시 오타키 에 물고기가 근접하지 못했기 때문이었다고 합니다. 그러나 고사카 광산에 근무하고 있던 와이나이 사다유키는 양식사업에 나섰습니다. 사다유키는 광산근무를 그만두고 1884년에 잉어의 치어600마리를 방류. 그 후에도 계속하여 치어를 방류했지만 실패로 끝났습니다. 마지막 희망을 걸고 훗카이도 산 각시송어를 방류한 결과 2년반 후인 1905년에 회귀. 그 결과 현재의 '도와다코 각시송어'로 사랑 받고 있는 육봉어가 도와다코에 살게 되었습니다. 그 후 사다유키는 평생 관광개발에 힘을 쏟았고, 현재는 '와이나이 신사'에 부인과 함께 모셔져 있습니다.

도와다코 증식 어업협동조합

조합장
고바야시 요시미 씨



도와다코 각시송어를 꼭 먹으러 오세요!

선인의 마음을 계승하여 지역이 자랑하는 브랜드로

와이나이 사다유키의 위업으로부터 약 110년. 그 뜻을 물려받은 것이 도와다코 증식어업 협동조합. 2015년 1월에 지역단체상표로 등록되어 '도와다코 히메마스(각시송어)'가 지역 브랜드로 인정받았습니다.

아침에 어획한 도와다코 각시송어는 신선할 때 각 점포에 제공되고 있습니다.




최고령 각시송어
어부가 있는 민속

도와다코 각시송어를 맛본다면 회나 소금구이로

'히메(공주)'라는 이름 그대로 매우 아름답고 별미입니다. 특히 회가 맛있고 기름이 오른 핑크빛 살은 독특한 식감과 단맛이 매력적입니다.

또한 안세린과 아스타크산틴을 함유하는 등 건강에 도움을 주는 성분도 풍부하다는 평판입니다.



덴주나 각시송어 오야코돈
덮밥도 추천할 만합니다.



오토메노 조
상과 가장
가까운 점포

⑥ 토산품과 식사 모리타

주소: 도와다시 오쿠세 도와다코한 야스미야 486
TEL: 0176-75-2206

① 민속 하루야마소 예약 필수 안내도 35쪽

주소: 도와다시 오쿠세 도와다코한 야스미야 5-1
TEL: 0176-75-2607
런치타임의 '각시송어 정식(2,000엔 세금포함)'에는 소금구이, 회, 도와다 바라야키, 약간의 산채, 센베이지루 국이 나옵니다. 전날까지 예약해야 합니다.

A 지구 안내도 34·35쪽

② 민속 히메마스 산장

주소: 도와다시 오쿠세 도와다코한 야스미야 16-15
TEL: 0176-75-2717

③ 민속 도와다코 산장 예약 필수

주소: 도와다시 오쿠세 도와다코한 야스미야 294-1
TEL: 0176-75-2710

④ 가에데 식당 동절기 휴업

주소: 도와다시 오쿠세 도와다코한 야스미야 486
TEL: 0176-75-2126

⑤ 신슈야

주소: 도와다시 오쿠세 도와다코한 야스미야 16-11
TEL: 0176-75-3131

⑥ 도와다 식당 동절기 휴업*

주소: 도와다시 오쿠세 도와다코한 야스미야 486
TEL: 0176-75-2768

⑦ 도치노차야 찾집

주소: 도와다시 오쿠세 도와다코한 야스미야 486
TEL: 0176-75-2231

동절기 휴업 ... 대체로 11월 하순~4월 상순

* 도와다코 후유 모노가타리 기간 중에는 영업.
각시송어의 여획량에 따라 각시송어 요리를 제공할 수 없는 경우도 있습니다.

B 지구

⑧ 도와다야 동절기 휴업

주소: 도와다시 오쿠세 도와다코한 우타루베 74-4
TEL: 0176-75-2810

⑨ 고한 드라이브 인

주소: 도와다시 오쿠세 도와다코한 우타루베 165
TEL: 0176-75-2159

C 지구

⑩ 미즈우미테이

주소: 도와다시 오쿠세 도와다코한 네노 구치 469
TEL: 0176-75-2875

⑪ 네노 구치 호반식당 동절기 휴업

주소: 도와다시 오쿠세 도와다코한 네노 구치 471
TEL: 0176-75-2226



도와다코 사계절

화사하게 싹을 틔우는



봄

호수 위로 가지를 뻗는 벚꽃, 새잎도 싹을 틔우기 시작해 생명의 숨결이 느껴집니다. 잔잔한 호수에 나무들이 비치는 모습은 장관입니다.



활동적으로 보내는

가을

카누로 노를 저어 호수로 나아가면 육지에서 보는 풍경과는 사뭇 다른 아름다움을 느낄 수 있습니다. 물새의 시선에서 도와다코를 바라보는 것은 어떨까요?



눈이 녹아 호수의 수위가 올라가는 봄. 추운 아오모리의 겨울을 견디고 봄에 잠깐 피었다가 지는 꽃을 비롯해 국화바람꽃 등 해빙과 함께 피는 다양한 식물이 도와다 호수에 만발합니다.



도와다코 주위의 산들이 울긋불긋 단풍으로 물들어 그린시즌과는 전혀 다른 표정을 보여줍니다. 또한 10월~11월은 도와다코 각시송어가 제철인 시기. 기름이 오른 도와다코 각시송어를 아름다운 단풍과 함께 즐기시길 바랍니다.

자연을 즐길 수 있는

여름

날마다 시시각각으로 모습을 바꾸는 도와다코. 이른 아침의 구름바다, 주황색으로 물드는 저녁놀이 등 연박해야만의 즐거움이 있습니다.

도와다코 호수축제



도와다코의 여름 풍물시. 밤하늘에 커다란 꽃을 피우는 불꽃은 겨울 불꽃과 다른 아름다움을 보여줍니다. [개최일] 7월 중순 토·일요일 [개최장소] 도와다코한 야스미야



환상적이고 신비로운

겨울

눈과 얼음으로 뒤덮인 도와다코는 신록이나 단풍과 다른 자연미를 느낄 수 있습니다. 겨울만의 환상적인 풍경이 펼쳐집니다.




도와다코 후유 모노가타리

눈 조각상이나 오토메노 조 상의 라이트업을 비롯해 겨울 불꽃놀이나 체험 프로그램 등을 개최. 호평을 받고 있는 것은 글루바인. 매년 생산하는 오리지널 글라스를 수집하기 위해 찾아오는 리피터도 많다.

글루바인

후유 모노가타리 오리지널 잔으로 마시는 '글루바인'은 차가워진 몸을 따뜻하게 해주는 와인입니다.



[개최일] 2월 상순~하순 [개최장소] 도와다코한 야스미야 특설 이벤트 회장
TEL: 0176-75-1531 (도와다코 후유 모노가타리 실행위원회)



눈 썰매장도 있어요!

빛의 터널

회장까지 이어지는 '빛의 터널'. 밤에는 장식조명이 켜져 환상적인 분위기를.



도와다를 체험하는 이벤트

지역의 역사와 풍토를 전하는 축제.
축제에 맞춰 방문하면 즐거움도 UP!



도와다시 봄축제



도와다코 호수축제



도와다시 가을축제



오이라세 계류 빙폭(氷瀑) 투어

봄
4월 20일~5월 5일
도와다시 봄축제
4월 하순 사쿠라 야부사메
5월 3일 이나오이가와 산책

여름
6월 하순~7월 하순
하나쇼부 마쓰리(꽃창포 축제)
7월 상순 오이라세 로망 파크 페스티벌
7월 중순 **도와다코 호수축제**
8월 14일 도와다시 여름축제 불꽃놀이

가을
9월 두번째 금·토·일
도와다시 가을 축제
9월 하순 도와다 Yosakoi 유메마쓰리(꿈축제)
10월 중순 세계 야부사메 선수권
10월 하순 오이라세 계류 에코 로드 페스타

겨울
12월 상순~2월 중순
아트·도와다 윈터 illumination
1월 중순~3월 중순
오이라세 계류 빙폭(氷瀑) 투어
2월 상순~하순
도와다코 겨울 이야기

1박 2일 도와다 순회 코스


시내에서 오이라세 계류, 그리고 도와다코 로



도와다 1일째

- 10:00 렌터카로 시치노헤도와다 역에서 출발
- 10:30 도와다시 현대미술관, 관청가거리를 산책
런치는 도와다 바라야키!
- 13:30 미치노에키(휴게소) 오이라세 기념품으로 지역 맥주를 구입
- 14:00 오이라세 계류 산책
- 16:00 도와다코 호반 드라이브
- 17:00 도와다코 호반의 호텔에 체크인

전망대에서 내려다 보는 도와다코는 절경!



도와다코

도와다 2일째

- 7:00 일찍 일어나서 도와다코 호반을 산책
- 10:00 호텔 체크아웃
- 11:00 쓰타 온천
쓰타누마 산책
쓰타 온천에서 온천욕
- 15:30 쓰타 온천에서 출발
- 16:50 시치노헤도와다 역에서 출발



관청가 거리



오이라세 계류



私は日本語を話せませんので、このシートを利用してお話させていただきます。
該当する質問を指差して下さい。



저는 일본어를 모르기 때문에 이 시트를 이용해서 이야기하고자 합니다.
질문을 손가락으로 가리켜주세요.

**道案内について質問
길 안내에 대한 질문**

- に行きたいのですが、どこにありますか。
●●에 가고 싶은데 어디에 있습니까?
- が欲しいのですが、どこにありますか。
●●(가)이 필요합니다만 어디에 있습니까?
- までどのような方法で行けますか。
●●에 어떻게 가야합니까?
- 行きのバスに乗りたいです。
●●방면 버스를 타고 싶습니다.

バスはいつ出ますか。
버스는 언제 출발합니까?

●●までの距離はどのくらいですか。
●●까지의 거리는 얼마입니까?

時間はどのくらいかかりますか。
시간은 어느 정도 걸립니까?

切符はどこで買えますか。
표는 어디에서 살 수 있습니까?

●●には駐車場がありますか。
●●에 주차장은 있습니까?

この周辺の見どころは何ですか。
이 주변에 볼 만한 것은 무엇이 있습니까?

**道案内について解答
길 안내에 대한 해답**

むこうにあります。(指をさしながら)
건너편에 있습니다. (손가락으로 가리키며)

地図を指差してみてください。
지도를 손가락으로 가리켜 주세요.

案内するのでついてきてください。
안내해드릴 테니 따라오세요.

この近くにはありません。
이 근처에는 없습니다.

バスで行けます。
버스로 갈 수 있습니다.

徒歩で行けます。
걸어서 갈 수 있습니다.

約●時間(●分)くらいです。
약 ●시간(●분) 정도 걸립니다.

約●kmくらいです。
약 ●km 정도입니다.

場所 장소	バス停 버스정류장	観光案内所 관광안내소	銀行・ATM 은행・ATM	トイレ 화장실
警察署 경찰서	お土産屋 토산품점	病院 병원	宿 숙박	駐車場 주차장
乙女の像 오토메노 조상	十和田神社 도와다 신사	ボートレンタル場 보트 대여소	カフェ 카페	日本料理店 일식점
レストラン 레스토랑	タクシー乗り場 택시 타는 곳	駅 역	レンタカー 렌터카	コインロッカー 유료 보관함

**買い物・食事についての質問
쇼핑・식사에 대한 질문**

メニューをください。
메뉴를 주세요.

これと同じものを●個ください。
이것과 같은 것을 ●개 주세요.

これはいくらですか。
이것은 얼마입니까?

特産品やおすめはありますか。
특산물이나 추천해주시길 만한 것이 있습니까?

違う種類のものはありますか。
다른 종류는 있습니까?

スプーン/フォークはありますか。
숟가락 / 포크는 있습니까?

お会計をお願いします。
계산 부탁 드립니다.

別々に会計をお願いします。
따로따로 계산해주세요.

支払いに●●は使えますか。
지불할 때 ●●은(는) 사용할 수 있습니까?

タバコを吸ってもいいですか。
담배를 피워도 됩니까?

Wi-Fiは使えますか。
와이파이는 사용할 수 있습니까?

店内を利用するにあたり、注意点はありますか。
가게를 이용하는데 주의해야 할 사항이 있습니까?

私は食べられないものがあります。
전 먹을 수 없는 음식이 있습니다.

十和田ビジターセンター 도와다 비지터센터	
十和田湖ひめます料理店 도와다코 각시송어 요리점	
コンビニ 편의점	遊覧船乗り場 유람선 타는 곳
キャンプ場 캠핑장	温泉 온천

**買い物・食事についての解答
쇼핑・식사에 대한 해답**

●●の商品が人気です。
●●의 상품이 인기입니다.

少々お待ちください。
조금 기다려주세요.

売り切れ(品切れ)です。
다 팔려서 없습니다.

ご注文が決まりましたらお呼びください。
주문이 정해지면 불러주세요.

ここは禁煙です。
이곳은 금연입니다.

喫煙席はこちらです。
흡연석은 여기입니다.

写真撮影はご遠慮ください。
사진촬영은 하지 말아주세요.



0	1	2	3	4	5
6	7	8	9	10	11
12	20	30	40	50	60
70	80	90	100	200	300
400	500	600	700	800	900
1000	2000	3000	4000	5000	
6000	7000	8000	9000	10000	
円 엔	ドル 달러	午前 오전	午後 오후		
●時 ●시간	●分 ●분	メートル 미터	キロメートル 킬로미터		