

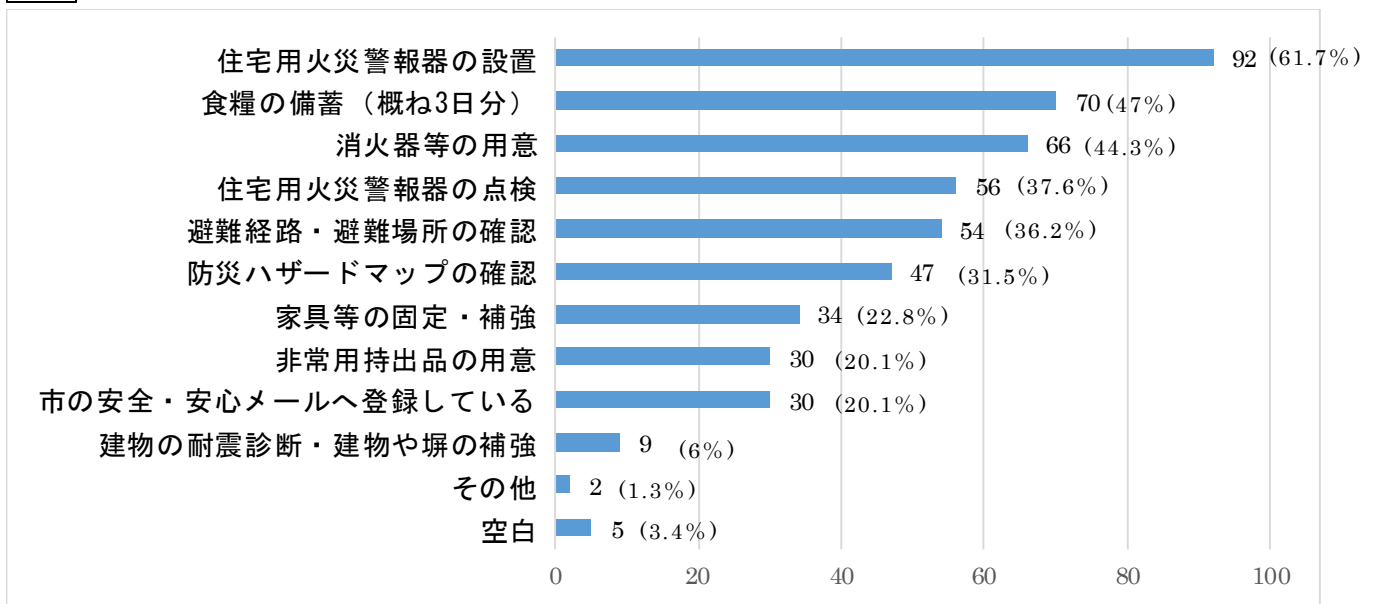
## 【西小学区】

# セーフコミュニティ防災に関するアンケート調査結果報告書

- 実施者 十和田市セーフコミュニティ防災対策部会
- 実施時期 令和4年2月
- 対象者 西小学区に居住する300世帯（無作為抽出）
- 回答数 149件（回答率 49.7%）

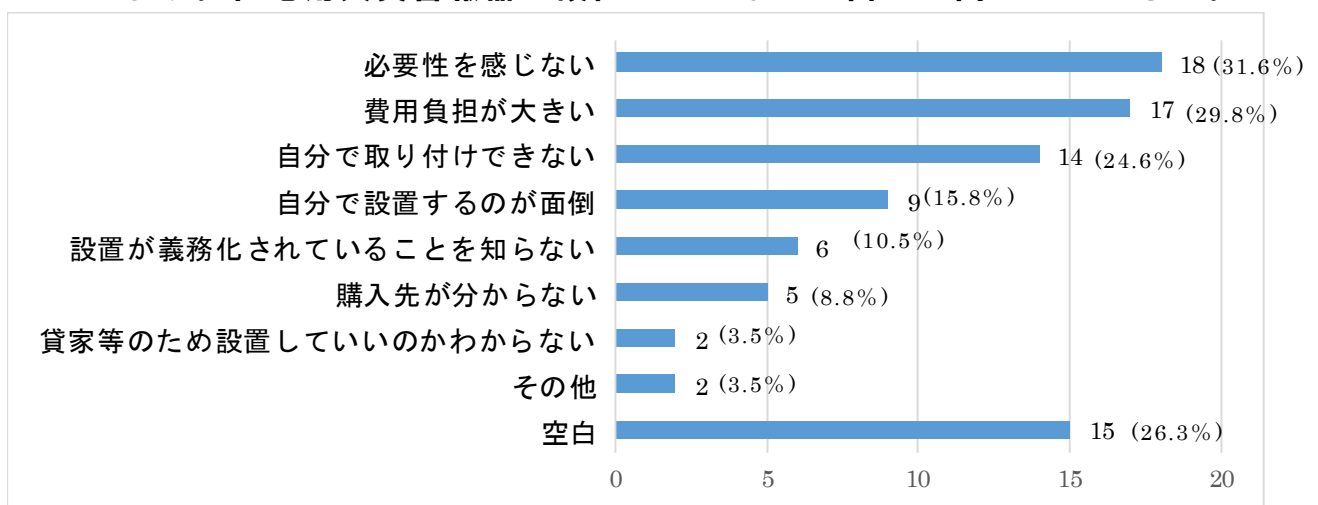


### 問1 ご自身やご家庭では、地震・風水害・火災等の災害に備えていますか。



「住宅用火災警報器の設置」、「食糧の備蓄」、「消火器等の用意」の順で災害に備えているという結果であり、住宅用火災警報器の設置率は61.7%ということが伺える。

### 問2 前問の中で「住宅用火災警報器の設置」に✓しなかったかたにお聞きします。住宅用火災警報器を設置していない理由をお聞かせください。

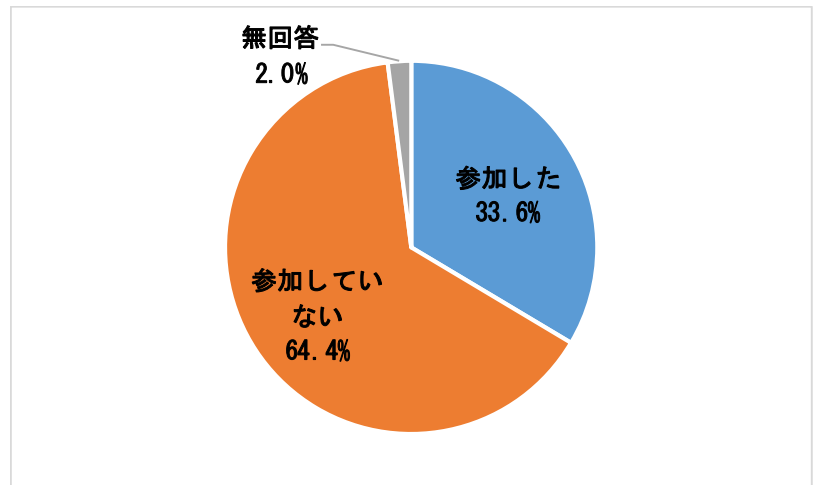


必要性を感じないことや費用負担が大きいことが伺える。

**問3** 過去5年の間に、防災訓練・避難訓練に参加しましたか。

(回答は1つ)

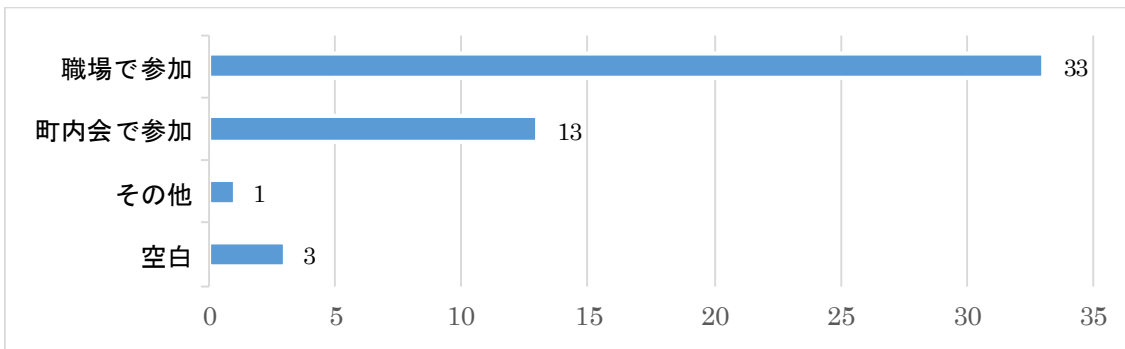
参加した 50人(33.6%)  
不参加 96人(64.4%)  
無回答 3人(2%)



**●参加したと回答したかたの参加状況**

(複数回答)

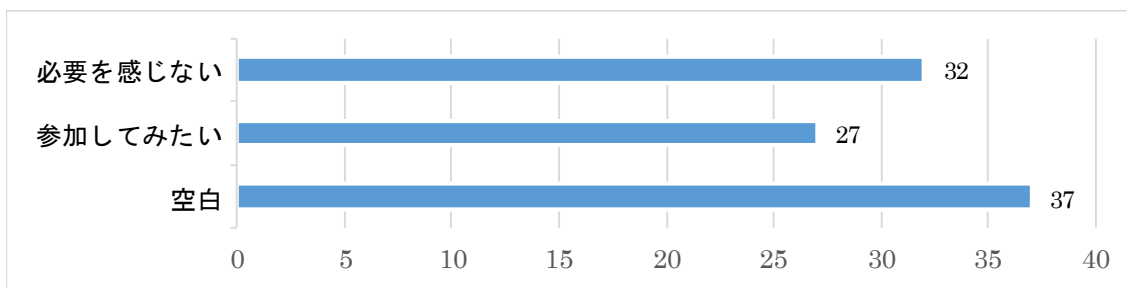
職場で参加 33人  
町内会で参加 13人  
その他 1人  
無回答 3人



**●参加しなかったかたの今後**

(複数回答)

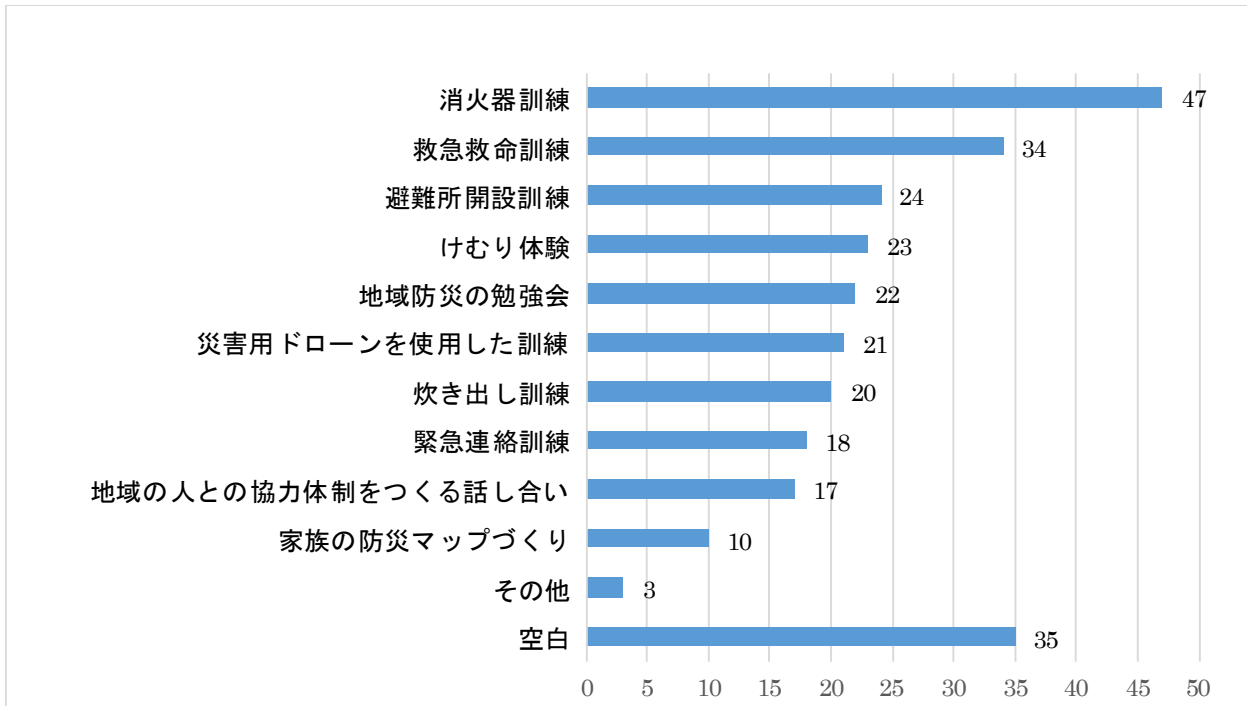
必要を感じない 32人  
参加してみたい 27人  
無回答 37人



**防災訓練・避難訓練の不参加者が約64.4%と多くを占める。参加したかたは職場での参加が多い。不参加者においては、必要を感じない方が多い。**

**問4** どのような防災訓練・避難訓練・イベントをやってみたいですか。

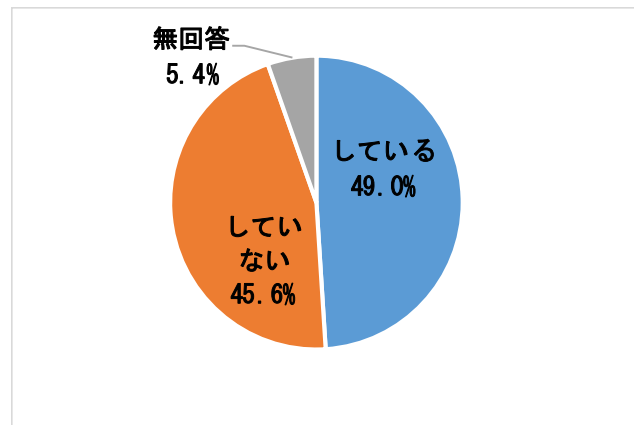
(複数回答)



「消火器訓練」、「救急救命訓練」、「避難所開設訓練」の順で多い結果となった。

**問5** 家族と災害時の災害時の話し合いをしていますか。(回答は1つ)

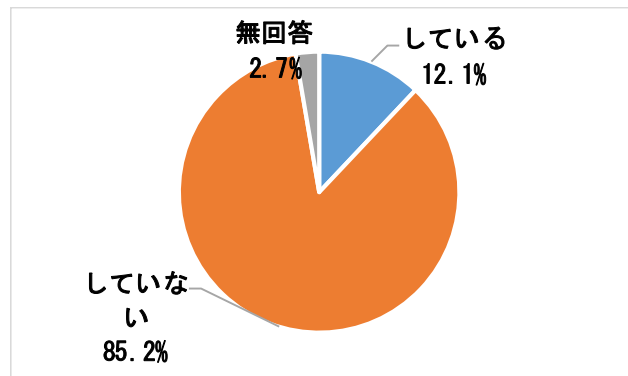
している	73人(49%)
していない	68人(45.6%)
無回答	8人(5.4%)



「話し合いをしている」と回答した方が49%と約半数であることが分かった。

**問 6** 地域の人たちと災害時の役割分担の話し合いをしていますか。  
 (回答は 1 つ)

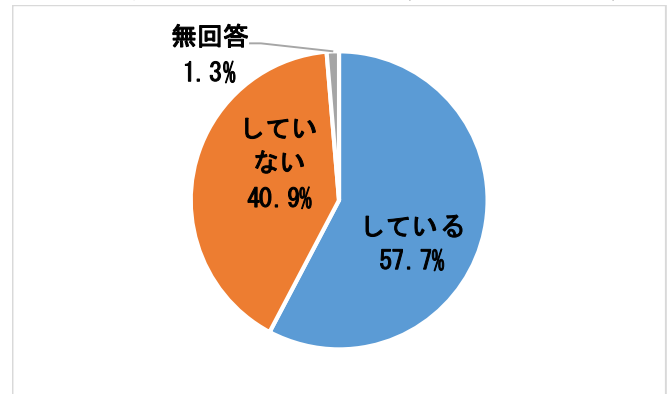
している 18 人 (12.1%)  
 していない 127 人 (85.2%)  
 無回答 4 人 ( 2.7%)



「話し合いをしていない」と回答したかたが約 85%と大多数を占める。今後は地域コミュニティの役割がより重要になると考えられる。

**問 7** 最新の正しい防災知識を確認するよう意識していますか。(回答は 1 つ)

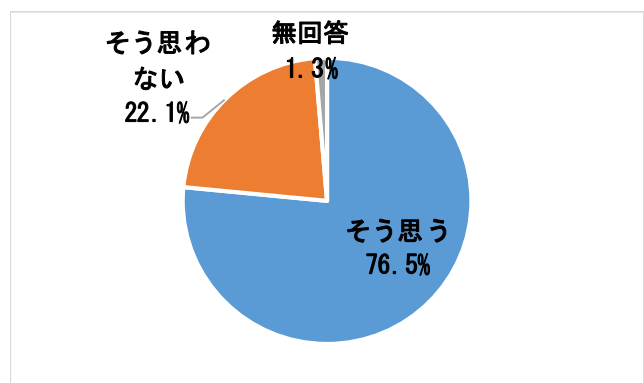
している 86 人 (57.7%)  
 していない 61 人 (40.9%)  
 無回答 2 人 ( 1.3%)



「意識している」と回答した方が 86 人で 57.7%を占める。約半数の方が最新の防災知識について興味を持っていることが伺える。

**問 8** 西小学区が安全・安心なまちだと思いますか。(回答は 1 つ)

そう思う 114 人 (76.5%)  
 思わない 33 人 (22.1%)  
 無回答 2 人 ( 1.3%)



「そう思う」と回答している方が全体の 76.5%と高く、多くの方が西小学区が安全・安心なまちだと感じていることが分かる。