

十和田市の滞在人口について

平成27年8月6日

十和田市役所政策財政課

まち・ひと・しごと創生本部「地域経済分析システム（RESAS）」を基に作成

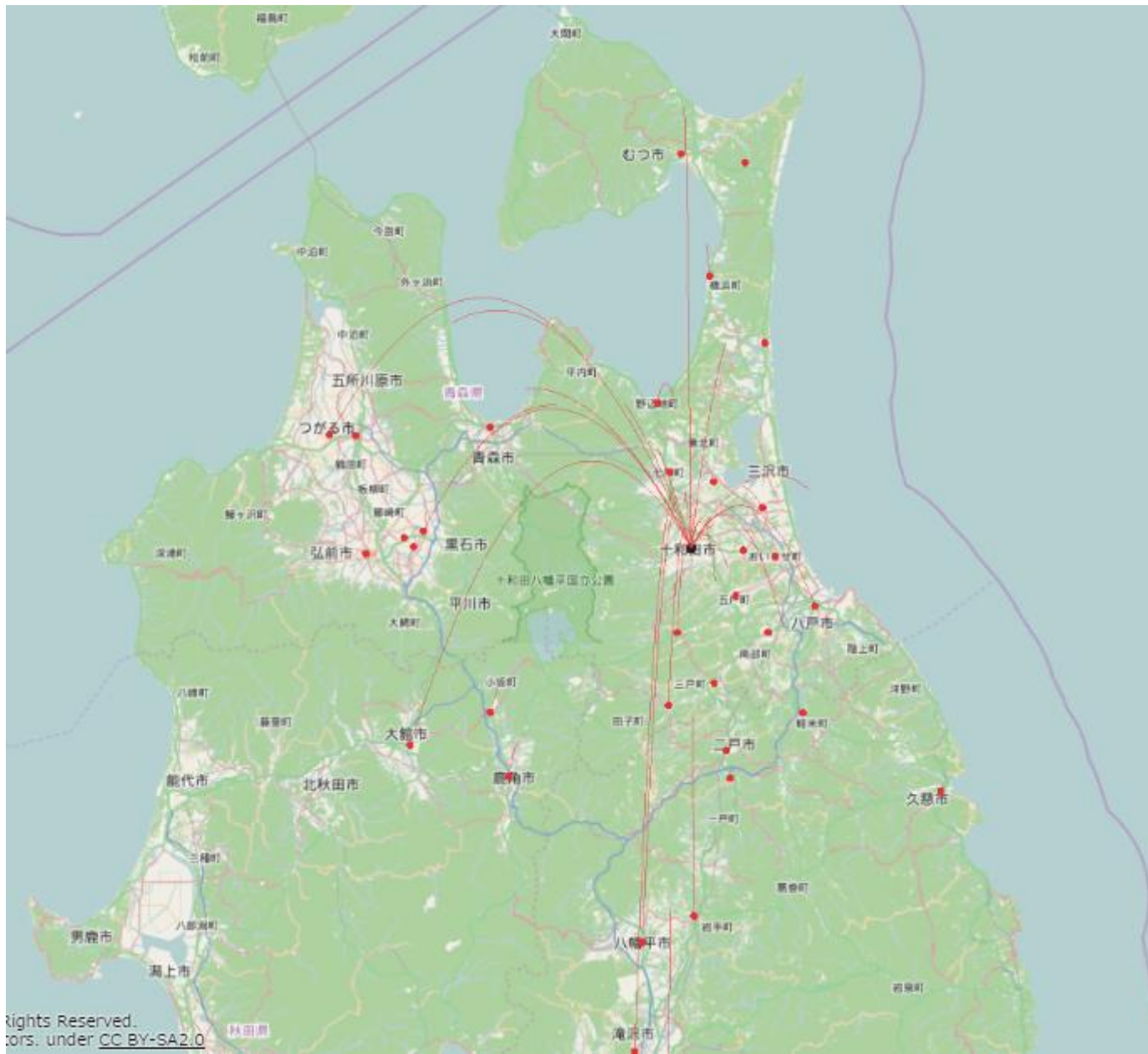
<https://resas.go.jp/>



地域経済分析システム（RESAS）とは

- 産業や人口などに関して統計データやビッグデータを活用して国が作成したシステム（ <https://resas.go.jp/> ）
- 以下の3つのメニューで構成
 1. 観光マップ
 2. 人口マップ
 3. 自治体比較マップ
- 本資料は、観光マップを基に作成

どの市町村から来る人が多く滞在しているか



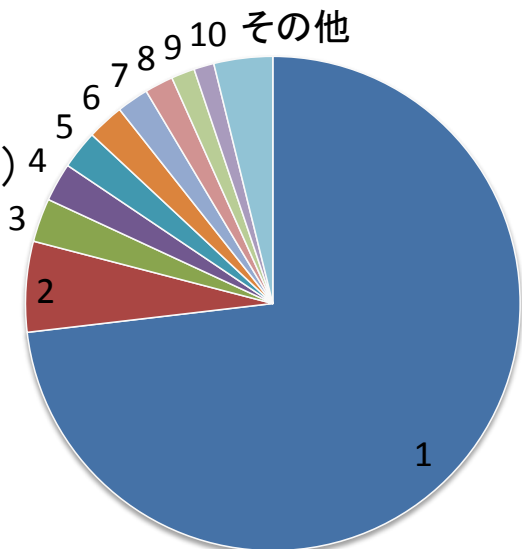


平日の滞在人口

【出典】株式会社Agoop「流動人口データ」

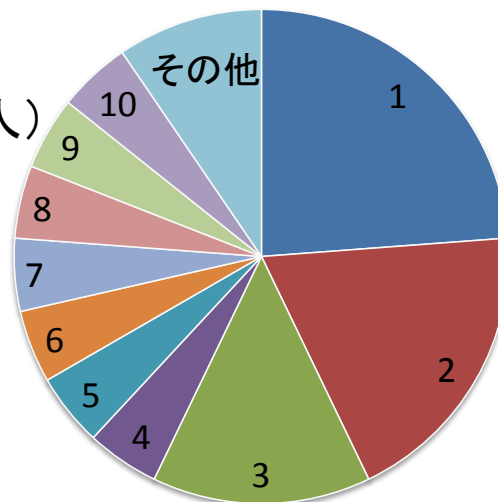
県内

(91,200人)



県外

(2,100人)

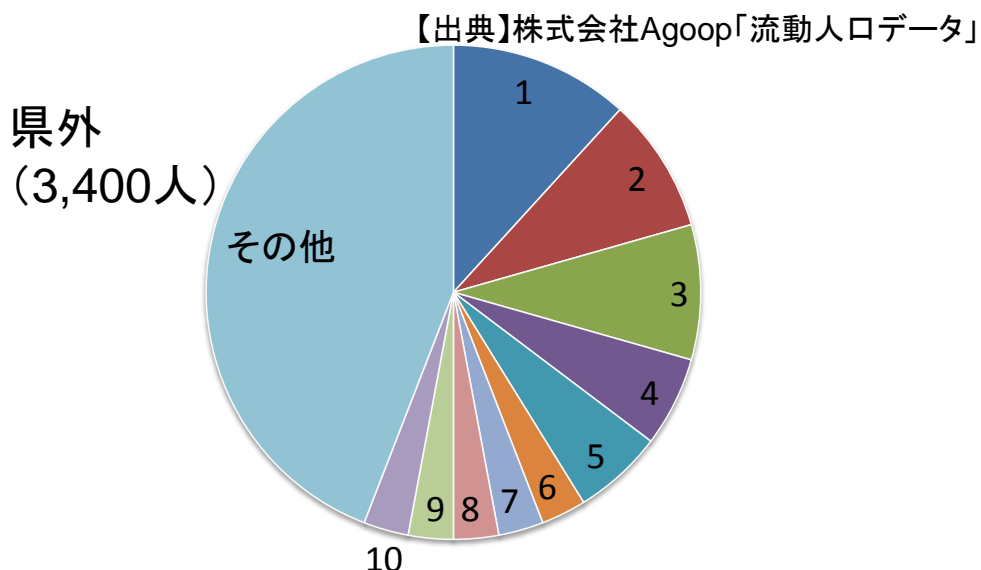
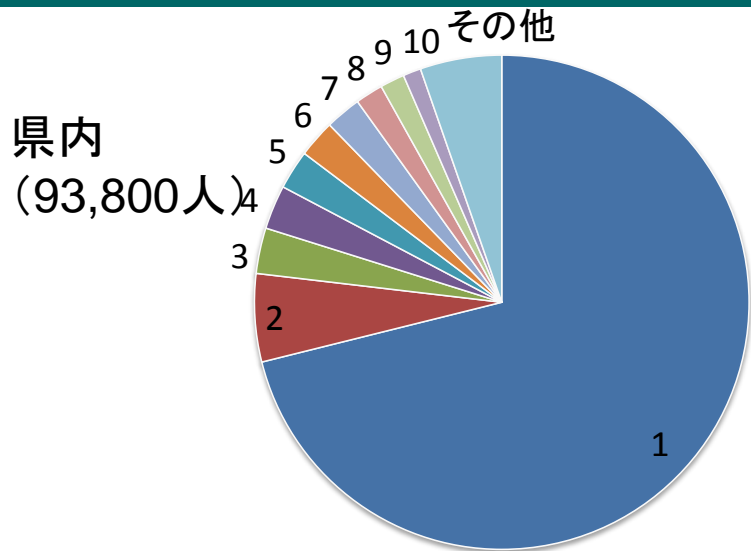


順位	市町村	滞在人口	割合
1	青森県十和田市	66,700	73.1%
2	青森県八戸市	5,400	5.9%
3	青森県六戸町	2,600	2.8%
4	青森県おいらせ町	2,300	2.5%
5	青森県三沢市	2,300	2.5%
6	青森県七戸町	2,200	2.4%
7	青森県東北町	1,900	2.0%
8	青森県青森市	1,700	1.8%
9	青森県五戸町	1,400	1.5%
10	青森県新郷村	1,200	1.3%
	その他	3,500	3.8%

順位	市町村	滞在人口	割合
1	岩手県二戸市	500	23.8%
2	岩手県八幡平市	400	19.0%
3	岩手県盛岡市	300	14.2%
4	山形県米沢市	100	4.7%
5	秋田県小坂町	100	4.7%
6	秋田県鹿角市	100	4.7%
7	秋田県大館市	100	4.7%
8	岩手県一戸町	100	4.7%
9	岩手県軽米町	100	4.7%
10	岩手県岩手町	100	4.7%
	その他	200	9.5%



休日の滞在人口

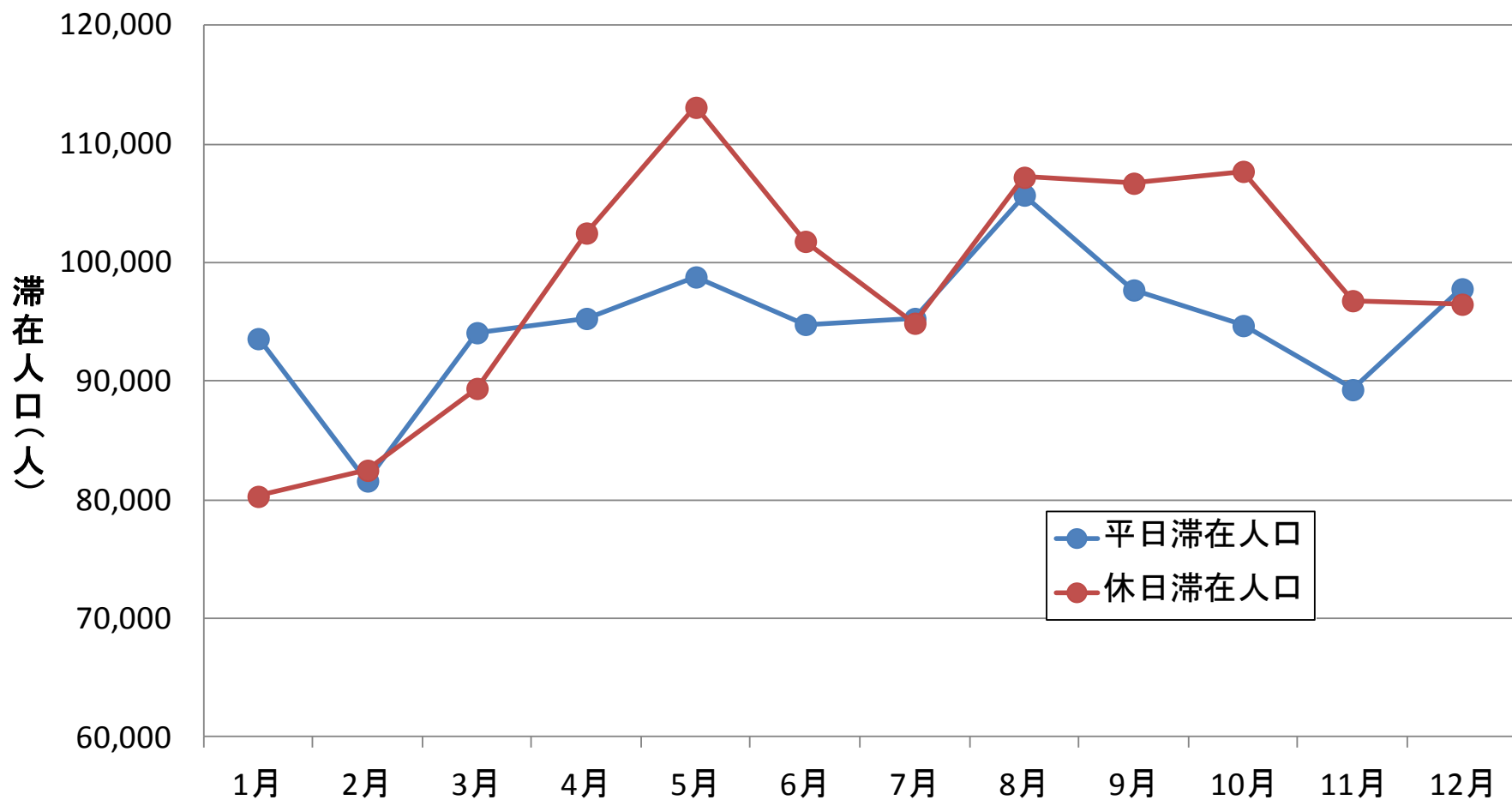


順位	市町村	滞在人口	割合
1	青森県十和田市	66,700	71.1%
2	青森県八戸市	5,400	5.7%
3	青森県東北町	2,800	2.9%
4	青森県七戸町	2,700	2.8%
5	青森県三沢市	2,400	2.5%
6	青森県青森市	2,300	2.4%
7	青森県六戸町	2,200	2.3%
8	青森県五戸町	1,700	1.8%
9	青森県おいらせ町	1,500	1.5%
10	青森県野辺地町	1,100	1.1%
	その他	5,000	5.3%

順位	市町村	滞在人口	割合
1	岩手県二戸市	400	11.7%
2	岩手県盛岡市	300	8.8%
3	秋田県小坂町	300	8.8%
4	岩手県八幡平市	200	5.8%
5	岩手県久慈市	200	5.8%
6	秋田県秋田市	100	2.9%
7	宮城県仙台市青葉区	100	2.9%
8	岩手県一戸町	100	2.9%
9	岩手県洋野町	100	2.9%
10	岩手県野田村	100	2.9%
	その他	1,500	44.1%



月別の滞在人口



【出典】株式会社Agoop「流動人口データ」