

# 市の財政状況をお知らせします

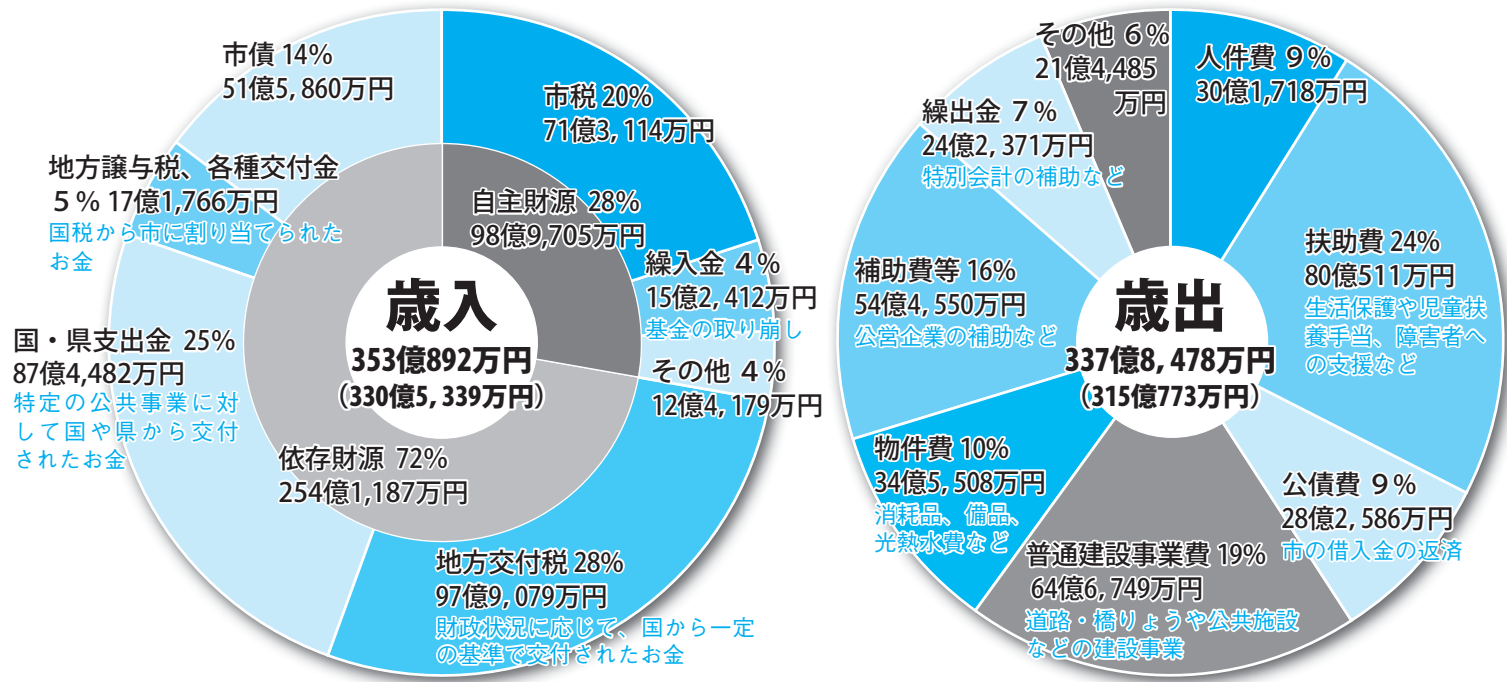
市では、財政の運営状況や各会計の予算の執行状況を年2回公表しています。今号では、令和元年度決算状況および令和2年9月30日現在の令和2年度予算執行状況をお知らせします。

図政策財政課 ☎ 6713

## 令和元年度決算状況

※1万円未満は四捨五入  
( ) 内は前年度数値

### 一般会計



基金残高：168億1,187万円 (166億8,397万円) 市債残高：311億5,386万円 (286億2,559万円)

令和元年度の一般会計決算を日本の1世帯当たりの平均所得552万円の家計簿に例えると次のとおりになります。(厚生労働省「令和元年国民生活基礎調査」参考)

家計簿に例えると



収入内訳		552万円	支出内訳		528万円
給料	市税	111万円	食費	人件費	47万円
パート収入	使用料、手数料など	11万円	光熱水費	物件費	54万円
親からの援助	地方交付税、国・県支出金など	320万円	医療費	扶助費	125万円
借金	市債	77万円	仕送り	繰出金、補助費など	123万円
貯金引出	繰入金	22万円	家の改築など	普通建設事業費	101万円
その他	財産収入、寄付金など	11万円	借金の返済	公債費	44万円
			その他	維持補修費、出資金など	34万円

貯金残高	基金残高	263万円	借金残高	市債残高	487万円
------	------	-------	------	------	-------

### 特別会計

会計	歳入	歳出
国民健康保険事業	66億9,529万円	64億4,375万円
後期高齢者医療	6億8,348万円	6億6,611万円
介護保険事業	70億2,511万円	69億1,636万円
温泉事業	2,867万円	2,781万円

### 公営企業会計

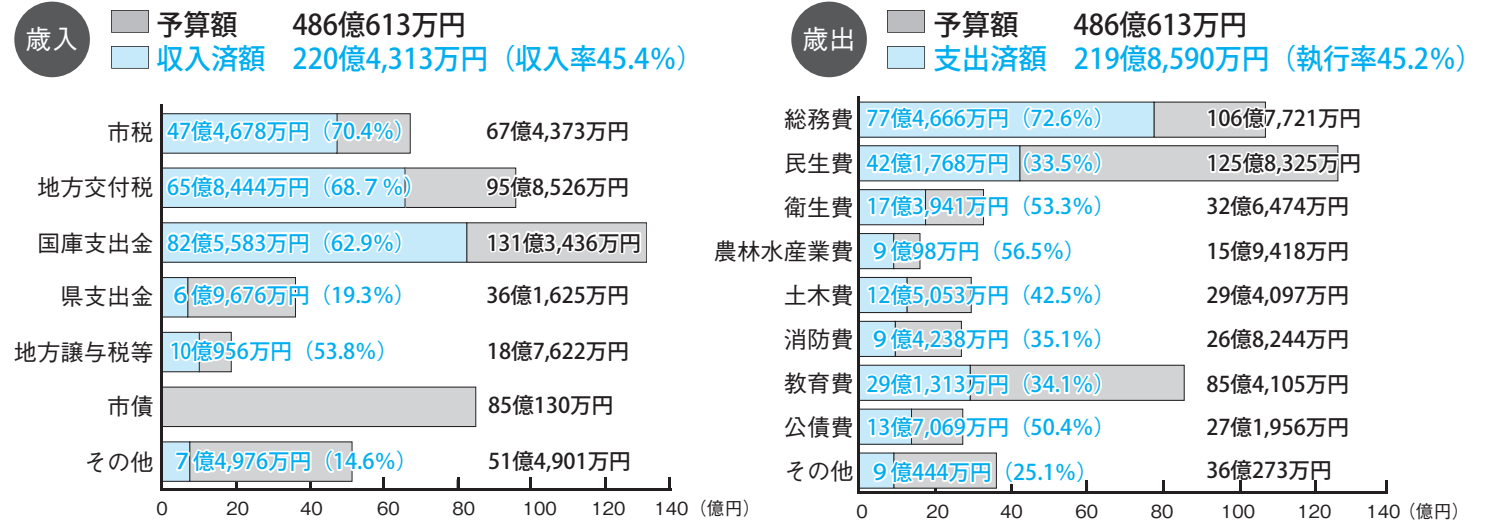
会計	収入		支出		企業債残高
	収益的	資本的	収益的	資本的	
病院事業	83億2,358万円	89億4,020万円	109億423万円		
	9億9,010万円	12億3,392万円			
水道事業	17億678万円	14億7,180万円	76億6,018万円		
	1億939万円	9億4,402万円			
下水道事業	24億6,512万円	23億6,470万円	187億8,005万円		
	15億1,481万円	24億4,611万円			

※収益的とは運営にかかるもの、資本的とは設備にかかるものです。

## 令和2年度予算執行状況

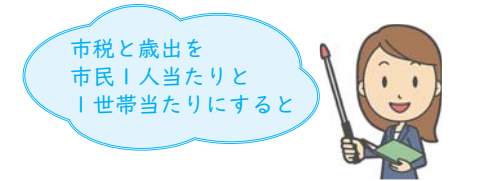
※令和2年9月30日までの収入・支出済額  
1万円未満は四捨五入

### 一般会計 (歳入・歳出とも令和元年度からの繰越分を含む)



### 【令和2年度に行う主な事業と予算額】

総務費関係	民生費関係	衛生費関係	消防費関係	教育費関係
市街地循環バス等の運行 1億1,855万円	保育所の運営 30億3,964万円 障害者への支援 20億3,597万円	子ども医療給付 1億4,924万円 予防接種 1億6,439万円	同報系防災行政無線の整備 3億3,962万円	市民文化センター等長寿命化改修 23億7,919万円 (新)志道館の建設 7億528万円



**市税** 市民1人当たり 7万8,478円  
(市税収入済額÷人口)  
1世帯当たり 17万545円  
(市税収入済額÷世帯数)

**歳出** 市民1人当たり 36万3,493円  
(歳出の支出済額÷人口)  
1世帯当たり 78万9,922円  
(歳出の支出済額÷世帯数)

令和2年9月30日現在の人口60,485人、世帯数27,833世帯で算出

### 特別会計

会計	国民健康保険事業	後期高齢者医療	介護保険事業	温泉事業
予算現額	67億3,965万円	7億9,235万円	72億3,458万円	4,318万円
収入済額	23億5,990万円	2億7,958万円	27億8,830万円	556万円
収入率	35.0%	35.3%	38.5%	12.9%
支出済額	23億8,184万円	1億5,476万円	29億3,505万円	1,314万円
執行率	35.3%	19.5%	40.6%	30.4%

### 企業会計

会計	収入			支出			
	予算現額	収入済額	収入率	予算現額	支出済額	執行率	
病院事業	収益的	89億4,292万円	40億5,705万円	45.4%	96億1,744万円	35億2,931万円	36.7%
	資本的	7億1,298万円	2億7,320万円	38.3%	9億7,522万円	4億44万円	41.1%
水道事業	収益的	16億9,106万円	7億9,536万円	45.4%	16億5,573万円	3億1,519万円	19.0%
	資本的	1億1,419万円	6,401万円	56.1%	9億3,586万円	3億4,202万円	36.5%
下水道事業	収益的	25億8,923万円	14億4,840万円	55.9%	25億5,014万円	3億8,303万円	15.0%
	資本的	14億9,191万円	2億6,262万円	17.9%	24億4,036万円	8億5,347万円	35.0%

### 市債および企業債残高

会計	金額	
一般会計	298億7,061万円	
公営企業会計	病院事業	105億3,164万円
	水道事業	73億5,265万円
	下水道事業	181億4,891万円

### 一時借入金の状況

病院事業会計：9億円

※一時借入金とは、一会計年度内に現金が不足した場合に借り入れるお金であり、年度末の3月31日(一般会計は翌年度の5月31日)までに償還しなければならないものです。

### 一般会計・特別会計の財産

土地	有価証券
1,399万239㎡	4,136万円
建物	出資金
26万9,576㎡	2億9,175万円
財政調整基金	
山林 236万5,441㎡	有価証券 208万円
	現金 58億8,100万円

※健全化判断比率と資金不足比率は市ホームページをご覧ください。