

平成24年版

# 十和田市データブック



## 目次

土地・気象	1
人口、行政	2
建設、産業	3
衛生	4
保健、観光	5
安全、教育・文化	6
財政	8
市議会、広域行政、友好都市	9
名誉市民、歴代市長・歴代市議会議長	10



～人が輝き 自然が輝き まちの個性が輝く理想郷～

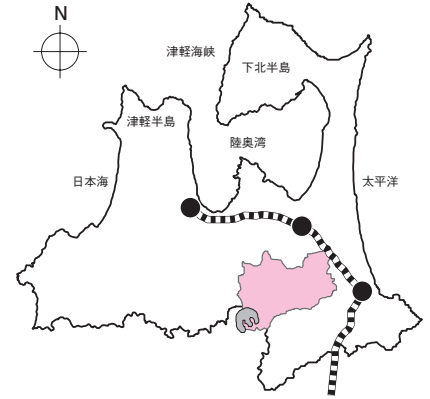
感動・創造都市 **十和田市**

## 感動・創造都市「人が輝き 自然が輝き まちの個性が輝く理想郷」

秀峰八甲田の裾野に拓けた十和田市は、神秘の湖「十和田湖」、千変万化の美しい流れを織りなす「奥入瀬溪流」、近代都市計画のルーツといわれ整然と区画された街並みなど、豊かな自然と近代的な都市機能が調和した美しいまちです。

「感動・創造都市」とは、豊かな自然との共生の中で、市民だれもが元気で、郷土・十和田市に誇りと愛着を持ち、住んで良かったと思えるさまざまな感動が享受できるまち、さらなる発展の可能性を広げる個性豊かな創造性あふれるまちを表現しています。

私達は、新しい時代を切り拓くことのできる、活力と魅力に満ちあふれる感動と創造を共有する都市の実現を目指します。



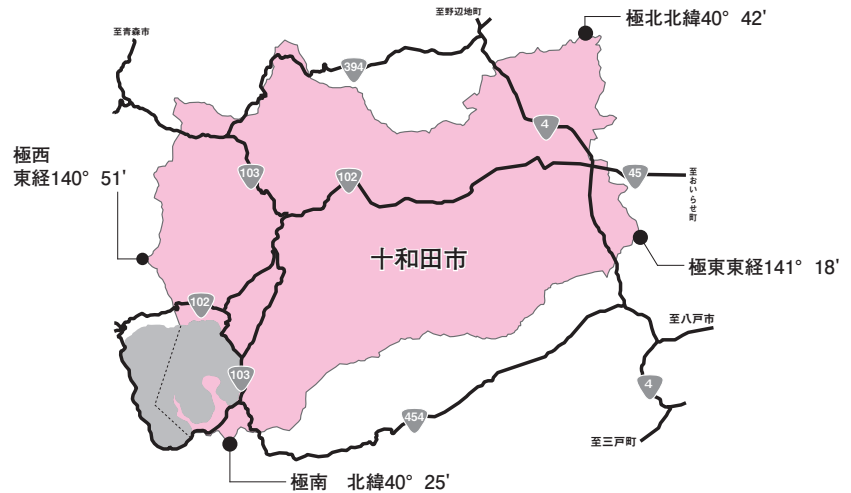
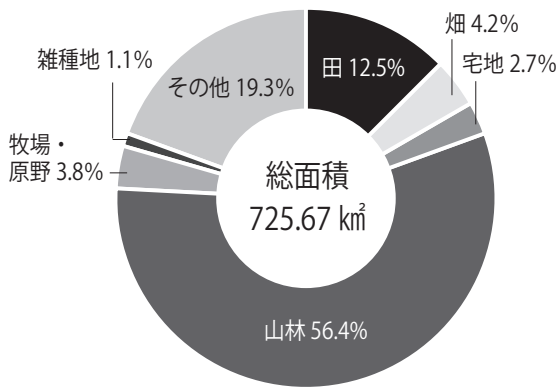
## 土地・気象

### ●土地利用面積（平成23年1月1日現在）

（単位：km<sup>2</sup>）

区分	総面積	田	畑	宅地	山林	牧場・原野	雑種地	その他
	725.67	90.82	30.68	19.67	409.33	27.69	7.56	139.92

資料：税務課「固定資産概要調書」



### ●気温・風速・降水量

区分	気温 (°C)			風速 (ms)		降水量 (mm)	
	平均	最高	最低	平均	瞬間最大	総量	日量最大
平成22年	10.6	35.8	-9.7	2.7	27.8	1,208.0	50.5
平成21年	9.9	30.4	-10.0	2.8	32.0	1,122.5	69.0
平成20年	9.8	32.6	-9.2	2.6	28.7	846.5	79.0
平成19年	10.3	34.5	-8.2	2.6	60.0	1,016.0	127.0
平成18年	10.3	34.9	-10.0	2.8	33.5	777.0	84.0

資料：十和田地域広域事務組合消防本部

### ●地域指定（平成24年3月1日現在）

過疎地域
辺地を有する市町村
農村地域工業等導入促進地区
都市計画区域
特別豪雪地帯

### ●平均気温と雨（雪）量（平成22年）

区分	1月	2月	3月	4月	5月	6月	7月	8月	9月	10月	11月	12月
平均気温 (°C)	-0.8	-1.2	1.2	6.4	11.8	18.7	23.2	25.7	19.8	13.4	6.9	2.3
降水量 (mm)	58.0	8.5	54.5	26.5	136.0	131.0	136.5	80.5	183.5	112.5	87.5	93.0

資料：十和田地域広域事務組合消防本部

●十和田市三役（平成24年3月1日現在）

区分	氏名	任期
市長	小山田 久	平成21年1月30日～平成25年1月29日
副市長	小久保 純一	平成21年7月1日～平成25年6月30日
教育長	米田 省三	平成21年6月19日～平成25年6月18日



十和田市長  
小山田 久



十和田市議会議長  
小川 洋平

●十和田市議会議長・副議長（平成24年3月1日現在）

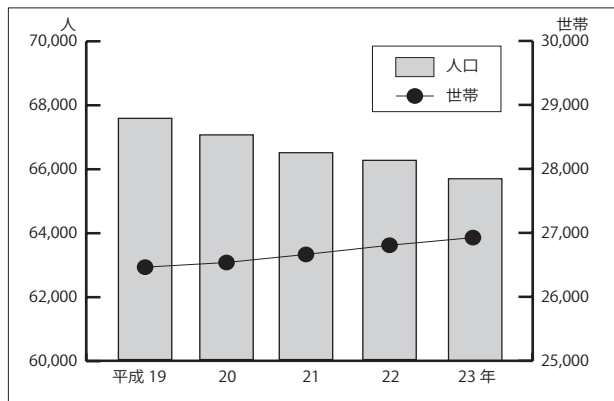
区分	氏名	任期
議長	小川 洋平	平成23年1月12日～平成26年12月31日
副議長	東 秀夫	

## 人口

●世帯数と人口の推移（12月末現在）

区分	世帯数	人口（人）		
		総数	男	女
平成23年	26,983	65,713	31,557	34,156
平成22年	26,844	66,118	31,811	34,307
平成21年	26,746	66,389	31,938	34,451
平成20年	26,607	66,927	32,175	34,752
平成19年	26,480	67,456	32,519	34,937

資料：市民課



●人口動態

（単位：人）

区分	自然動態			社会動態		
	出生	死亡	増減	転入	転出	増減
平成22年度	473	724	▲251	1,923	1,853	70
平成21年度	411	667	▲256	1,945	2,110	▲165
平成20年度	486	687	▲201	2,114	2,393	▲279
平成19年度	495	682	▲187	2,020	2,518	▲498
平成18年度	485	636	▲151	2,130	2,785	▲655

資料：市民課

●外国人登録者数（平成23年12月末現在）（単位：人）

区分	総数	中国	インドネシア	韓国・朝鮮	フィリピン	タイ	アメリカ	その他
		194	43	3	71	42	10	10

資料：市民課

## 行政

●市職員数（4月1日現在）

（単位：人）

区分	総数	市長部局	教育委員会	議会事務局	選管事務局	監査委員事務局	農委事務局	上下水道部	中央病院
平成23年	839	307	85	7	2	3	9	40	386
平成22年	838	307	90	7	2	3	9	40	380
平成21年	855	327	91	7	2	3	9	42	374
平成20年	896	362	90	7	2	4	9	43	379
平成19年	906	381	82	8	3	4	9	47	372

資料：職員課

## 建設

### ●市道（平成23年4月1日現在）

区分	実延長 (km)	舗装率 (%)	改良率 (%)
	910.86	73.6	57.1

資料：土木課「道路台帳」

### ●都市公園（平成23年4月1日現在）

区分	設置数	面積 (ha)
	19	55.30

資料：都市整備建築課

### ●水道（平成23年4月1日現在）

区分	給水人口 (人)	普及率 (%)
	64,686	98.5

資料：水道課

### ●下水道の普及率・水洗化率（平成23年4月1日現在）

区分	人口 (人) A	整備済処理区域面積 (km <sup>2</sup> )	汚水処理人口 (人) B	汚水処理人口普及率 (%) B/A	水洗化人口 (人) C	水洗化率 (%) C/B
	65,694	23.66	53,060	80.8	45,755	86.2

※公共下水道、農業集落排水、簡易排水、小規模集合排水、特定環境保全公共下水道（焼山、十和田湖畔地区）、市町村設置型浄化槽事業の単純合計。整備済処理区域面積は市町村設置型浄化槽事業を除く。

資料：下水道課

## 産業

### ●15歳以上就業者数（平成22年10月1日現在）

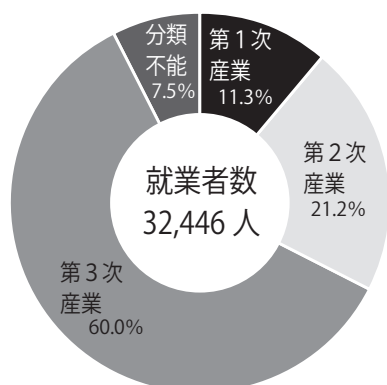
区分	人数 (人)	構成比 (%)
総数①+②+③+④	32,446	100.0
第1次産業①	3,657	11.3
農 業	3,430	10.6
林 業	210	0.6
漁 業	17	0.1
第2次産業②	6,898	21.2
鉱 業	9	0.1
建 設 業	3,543	10.9
製 造 業	3,346	10.2
第3次産業③	19,463	60.0
電気・ガス・熱供給・水道	151	0.5
情報通信業	109	0.3
運輸業	1,170	3.6
卸売・小売業	4,814	14.8
金融・保険業	571	1.8
不動産業	336	1.0
飲食・宿泊業	1,908	5.9
医療、福祉	3,738	11.5
教育、学習支援業	1,588	4.9
複合サービス事業	353	1.1
サービス業	3,526	10.9
公務	1,199	3.7
分類不能④	2,428	7.5

資料：企画調整課「国勢調査」

### ●産業別市内総生産（平成20年度）

区分	生産額 (百万円)
第1次産業①	11,745
農 業	10,902
林 業	832
水 産 業	12
第2次産業②	35,387
鉱 業	601
製 造 業	21,614
建 設 業	13,173
第3次産業③	162,73
電気・ガス・水道業	4,935
卸売・小売業	28,375
金融・保険業	6,711
不動産業	26,314
運輸・通信業	8,843
サービス業	54,054
政府サービス生産者	26,974
対家計民間非営利サービス生産者	5,867
合計①+②+③	209,205
輸入品に課される税・関税	624
(控除) 総資本形成に係る消費税	1,073
(控除) 帰属利子等	7,090
市内総生産	201,667

資料：企画調整課「市町村経済計算」



●事業所・従業員数および製造出荷額等（平成21年）

区分	事業所数	従業者数	製造品出荷額等（単位：万円）
総数	94	3,231	5,242,469
食料品	23	1,022	2,596,966
飲料・たばこ・飼料	2	26	X
衣服・その他の繊維製品	6	260	105,548
木材・木製品	4	72	156,618
家具・装備品	2	13	X
パルプ・紙・紙加工品	3	53	69,501
印刷・同関連	6	80	55,407
石油製品・石炭製品	3	15	123,434
窯業・土石製品	7	95	96,211
鉄鋼	1	6	X
金属製品	10	310	747,171
はん用機械器具	3	29	26,682
生産用機械器具	6	234	413,878
電子部品・デバイス	9	629	675,365
電気機械器具	3	56	16,370
情報通信機械器具	1	265	X
輸送用機械器具	2	49	X
その他	3	17	14,800

資料：商工労政課「工業統計調査」

●農家数（単位：戸）

区分	総農家数	自給的農家数	専業農家数	兼業農家数
平成22年	3,189	480	761	1,948
平成17年	3,586	338	628	2,620
平成12年	3,833	282	506	3,045
平成7年	4,198	-	575	3,623
平成2年	4,584	-	722	3,862

資料：企画調整課「農林業センサ統計書」

●県内における十和田市の主要作物作付面積（単位：ha）

区分	作付面積	順位
水稲	4,190	3位
大豆	379	3位
小麦	204	3位
ニンニク	256	1位
長芋	246	4位
ゴボウ	228	4位
ネギ	108	1位

資料：農業政策課「平成20年野菜・果樹統計」  
「平成20年産農作物統計」

●経営耕地面積規模別農家数（単位：戸・ha）

区分	総農家数	0.3未満	0.3~0.5	0.5~1.0	1.0~1.5	1.5~2.0	2.0~3.0	3.0~5.0	5.0~10.0	10.0以上
平成22年	3,189	499	201	486	421	315	441	441	308	77
平成17年	3,586	344	175	481	445	411	644	642	371	73
平成12年	3,833	288	221	501	523	424	694	744	379	59
平成7年	4,198	277	271	613	530	514	763	835	358	37
平成2年	4,584	296	295	743	595	541	865	884	332	33

資料：企画調整課「農林業センサ統計書」

●家畜飼養農家数と頭数（単位：戸・頭・羽）

区分	乳用牛		肉用牛		豚		採卵鶏	
	経営体数	頭数	経営体数	頭数	経営体数	頭数	経営体数	羽数
平成22年	28	598	263	6,375	15	4,356	7	276
平成17年	34	713	267	9,560	27	11,064	7	250
平成12年	41	832	335	7,786	55	29,467	3	200
平成7年	79	1,260	486	8,464	111	27,589	32	55,300
平成2年	93	1,351	690	9,428	309	32,536	61	66,100

資料：企画調整課「農林業センサ統計書」

## 衛生

●十和田市の廃棄物処理量（単位：t）

区分	総量①+②			家庭系①			事業系②		
	可燃物	不燃物	資源物	可燃物	不燃物	資源物	可燃物	不燃物	資源物
平成22年度	20,884.75	859.60	1,874.34	12,112.72	777.88	1,644.26	8,772.03	81.72	230.08
平成21年度	21,633.27	1,008.32	1,983.98	12,345.01	890.87	1,724.32	9,288.26	117.45	259.66
平成20年度	22,017.25	946.06	2,119.05	12,454.60	798.81	1,788.37	9,562.65	147.25	330.68
平成19年度	22,830.33	1,275.30	2,564.77	12,545.63	1,114.67	2,149.47	10,284.70	160.63	415.30
平成18年度	22,974.25	1,393.39	2,961.79	12,768.97	1,219.02	2,478.42	10,205.28	174.37	483.37

資料：生活環境課「十和田市の環境」

●リサイクル率の推移（単位：%）

区分	十和田市	青森県（参考）
平成21年度	11.2	12.7
平成20年度	11.8	12.8
平成19年度	13.2	13.0
平成18年度	14.3	12.3
平成17年度	14.7	11.8

資料：生活環境課「十和田市の環境」

# 保健

## ●国民年金加入状況

(単位：人)

区分	被保険者数				保険料免除者
	総数	第1号被保険者	任意加入者	第3号被保険者	
平成22年度	15,222	11,369	169	3,684	4,036
平成21年度	15,784	11,822	150	3,812	4,326
平成20年度	16,355	12,344	150	3,861	4,835
平成19年度	17,037	12,968	128	3,941	5,142
平成18年度	17,881	13,723	110	4,048	5,642

資料：国保年金課

## ●国民健康保険加入状況

区分	人口（人）		被保険者（人）		加入率（％）	
	世帯数	人数	世帯数	人（老人医療受給対象者の再掲）	世帯数	人数
平成22年度	26,720	65,694	11,937	21,820	44.7	33.2
平成21年度	26,561	65,852	12,025	22,104	45.3	33.6
平成20年度	26,419	66,254	12,309	22,899	46.6	34.6
平成19年度	26,299	66,734	14,551	29,014 (5,734)	55.3	43.5
平成18年度	26,226	67,419	14,575	29,496 (5,788)	55.6	43.8

資料：「十和田市の国保」より

## ●後期高齢者加入状況

区分	被保険者（人）		
	総数	男	女
平成22年度	8,288	3,080	5,208
平成21年度	7,974	2,960	5,014
平成20年度	7,694	2,851	4,843

資料：国保年金課

## ●介護保険加入者・要介護認定者数

(単位：人)

区分	第1号被保険者	第2号被保険者	要介護認定者
平成23年	15,920	23,957	2,846
平成22年	15,809	23,800	2,870
平成21年	15,596	23,870	2,860
平成20年	15,256	24,070	2,847
平成19年	14,942	24,223	2,865

資料：高齢介護課

## ●死因別死亡者数

(単位：人)

区分	総数	悪性新生物	心疾患	脳血管疾患	肺炎	老衰	不慮の事故	自殺	その他
平成21年	677	169	123	98	74	19	28	26	140
平成20年	667	180	117	76	93	15	29	26	131
平成19年	663	192	103	92	81	11	27	23	134
平成18年	645	197	112	81	65	4	31	18	137
平成17年	665	180	134	100	75	4	26	31	115

資料：上十三保健所「事業概要」

# 観光

## ●十和田市内への観光客の入込み数

(単位：千人)

区分	総数	観光客		日帰り客	宿泊客	外国人宿泊客（人）
		県内客	県外客			
平成22年	2,989	2,514	475	2,569	420	8,306
平成21年	3,916	3,040	876	3,446	470	9,664
平成20年	3,608	3,030	578	3,217	391	18,020
平成19年	3,625	2,343	1,282	3,099	526	21,790
平成18年	3,690	2,728	962	3,262	428	18,813

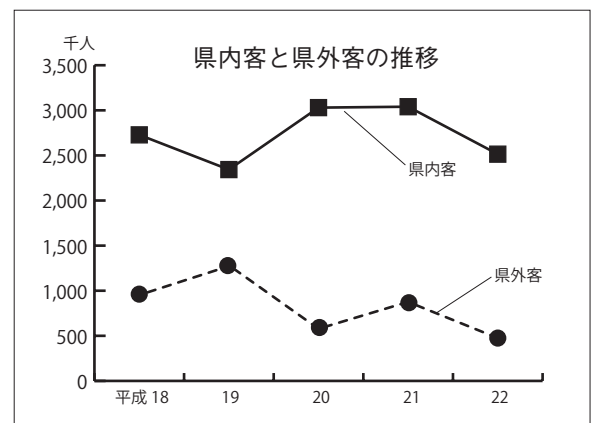
資料：観光推進課「青森県観光統計概要」

## ●現代美術館入館者数

(単位：人)

区分	総入館者	常設展	企画展
平成22年度	170,447	107,471	62,976
平成21年度	180,795	121,485	59,310
平成20年度	172,197	100,725	71,472

資料：現代美術館



## 安全

### ●緊急活動状況

(単位：件)

区分	事故種別搬送人員												
	出勤数	事故総数	急病	交通	一般負傷	労働災害	運動競技	加害	自損行為	火災	自然災害	水難	その他
平成22年	2,064	2,064	1,228	226	210	10	18	5	43	5	0	5	314
平成21年	1,997	1,847	1,044	202	191	13	26	12	24	7	0	1	327
平成20年	1,887	1,777	958	251	201	11	19	4	15	2	0	0	316
平成19年	1,986	1,933	1,064	309	188	10	28	11	13	5	0	1	304
平成18年	1,861	1,788	1,001	271	191	7	18	11	8	2	0	1	278

資料：十和田地域広域事務組合消防本部

### ●十和田市の火災件数と損害額

区分	火災件数	損害額 (千円)
平成22年	36	48,909
平成21年	38	70,044
平成20年	38	80,083
平成19年	29	109,399
平成18年	31	94,301

資料：十和田地域広域事務組合消防本部

### ●十和田市の交通事故発生件数

区分	事故件数	死者 (人)	負傷者 (人)
平成22年度	319	2	396
平成21年度	382	2	499
平成20年度	444	5	564
平成19年度	474	7	607
平成18年度	436	4	565

資料：生活環境課

### ●十和田市の消防力・水利施設

区分	消防職員 (人)	消防車両 (台)	消防団員 (人)	消防団車両 (台)	消火栓	防火水槽
平成22年	139	26	768	55	1,084	263
平成21年	139	26	771	56	1,070	263
平成20年	143	27	808	56	1,064	263
平成19年	143	27	816	56	1,053	263
平成18年	141	26	857	56	1,047	262

資料：十和田地域広域事務組合消防本部

## 教育・文化

### ●小・中学校の児童、生徒数の推移 (平成23年5月1日現在)

区分	平成23年度①	推定値						②-①
		平成24年度	平成25年度	平成26年度	平成27年度	平成28年度	平成29年度②	
児童数	3,652	3,464	3,343	3,197	3,134	2,968	2,924	▲728
生徒数	1,843	1,881	1,933	1,954	1,851	1,825	1,698	▲145

資料：教育総務課「十和田市の教育 (資料編)」

### ●教育施設利用状況

(単位：人)

区分	文化施設					主なスポーツ施設			
	中央公民館	南公民館	東公民館	十和田湖公民館	市民文化センター	総合体育センター	十和田湖体育館	市野球場	市陸上競技場
平成22年度	80,835	59,621	60,859	34,194	138,712	118,900	16,439	12,469	25,432
平成21年度	91,404	71,035	69,181	31,707	129,227	121,191	19,257	7,901	22,689
平成20年度	89,788	63,247	66,901	36,870	147,850	117,700	14,534	8,456	16,623
平成19年度	86,194	64,107	62,389	49,908	161,741	135,586	17,638	9,359	15,939
平成18年度	100,453	66,245	67,595	37,319	162,677	139,057	20,516	9,892	22,988

市民文化センターは視聴覚センター利用者を含む。

資料：中央公民館・生涯学習課・スポーツ青少年課

### ●市民図書館の利用状況

区分	利用者数 (人)	蔵書数 (冊)	利用冊数 (冊)
平成22年度	76,467	118,142	191,860

資料：市民図書館

●国・県・市指定文化財（平成24年3月1日現在）

国指定文化財

区	分	名	称	指 定 年 月 日	所 在 地
天 然 記 念 物		法 量 の イ チ ヨ ウ		大正15年10月20日	法 量 字 銀 杏 木
特別名勝及び天然記念物		十和田湖及び奥入瀬溪流		昭和27年3月29日	青森県十和田市、 秋田県小坂町
重 要 文 化 財		旧 笠 石 家 住 宅		昭和48年2月23日	奥 瀬 字 栃 久 保
文化庁の記録作成等の措置を構 ずべき無形の民俗文化財		南 部 駒 踊		昭和49年12月4日選択	洞 内 字 沼 田 野
		南 部 切 田 神 楽		平成16年2月6日選択	切 田 字 下 切 田

県指定文化財

区	分	名	称	指 定 年 月 日	所 在 地
無 形 民 俗 文 化 財		南 部 切 田 神 楽		昭和31年5月14日	切 田 字 下 切 田
無 形 民 俗 文 化 財		南 部 駒 踊		昭和34年10月6日	洞 内 字 沼 田 野
史 跡		一 里 塚 ( 一 対 二 基 )		昭和36年10月6日	伝 法 寺 字 平 窪
史 跡		一 里 塚 ( 一 対 二 基 )		昭和36年10月6日	大 沢 田 字 池 ノ 平
天 然 記 念 物		モ ミ の 木		昭和47年12月6日	沢 田 字 水 尻 山
天 然 記 念 物		ク ヌ ギ		昭和47年12月6日	沢 田 字 野 倉 沢

市指定文化財

区	分	名	称	指 定 年 月 日	所 在 地
有 形 文 化 財	彫 刻	法 心 和 尚 像		昭和40年3月30日	洞 内 字 前 田
	彫 刻	道 無 和 尚 像		昭和40年3月30日	洞 内 字 前 田
	彫 刻	伽 羅 聖 観 世 音 菩 薩 像		昭和40年3月30日	洞 内 字 前 田
	史 跡	法 心 塚		昭和40年3月30日	洞 内 字 沼 田 野
	古 文 書	新山神社の記録及び修験道の古記録類		昭和43年4月3日	赤 沼 字 下 平
	史 跡	一 里 塚		昭和55年1月31日	相 坂 字 白 上
	古 文 書	新渡戸記念館収蔵品及び新渡戸家文書		昭和56年4月24日	東 三 番 町
	史 跡	板 石 塔 婆		平成2年8月23日	大 不 動 字 柏 木
	古 文 書	六十六部日本廻国巡礼納経札		平成2年8月23日	伝 法 寺 字 平 窪
	史 跡	山 神 の 石 碑		平成2年8月23日	三 本 木 字 倉 手
	史 跡	金 毘 羅 山 の 石 碑		平成2年8月23日	三 本 木 字 倉 手
	絵 図	寛 文 三 本 木 村 絵 図		平成10年6月19日	元 町 西 一 丁 目
歴 史 資 料	三 本 木 原 実 測 図		平成11年8月23日	東 二 十 一 番 町	
古文書及び史跡	廻国奉納経帳及び日本廻国納経供養塔		平成22年10月19日	深 持	
無 形 文 化 財	民 俗 芸 能	南 部 駒 踊		昭和40年10月8日	米 田
	民 俗 芸 能	南 部 駒 踊		昭和40年10月8日	滝 沢
	民 俗 芸 能	南 部 駒 踊		昭和40年10月8日	立 崎
	民 俗 芸 能	藤 島 獅 子 舞		昭和46年12月13日	藤 島
	民 俗 芸 能	南 部 駒 踊		昭和46年12月13日	相 坂
	民 俗 芸 能	南 部 洞 内 神 楽		昭和55年1月31日	洞 内
	民 俗 芸 能	沢 田 鶏 舞		平成5年7月5日	沢 田
	民 俗 芸 能	三 日 市 神 楽		平成5年7月5日	沢 田
	民 俗 芸 能	六 日 町 鶏 舞		平成7年3月22日	相 坂
	民 俗 芸 能	南 部 駒 踊		平成7年3月22日	切 田
	民 俗 芸 能	晴 山 獅 子 舞		平成16年10月19日	深 持
	民 俗 芸 能	南 部 深 持 神 楽		平成16年10月19日	深 持
民 俗 芸 能	大 不 動 鶏 舞		平成16年10月19日	大 不 動	
天 然 記 念 物		い ち よ う		昭和55年1月31日	大 不 動 字 八 幡
天 然 記 念 物		赤 松 ( 二 本 )		昭和56年1月24日	大 不 動 字 柏 木



## 財政

### ●平成24年度一般会計当初予算の状況

#### 歳入の部

(単位：千円)

区 分	平成24年度		平成23年度		比 較	
	予算額 A	構成比 (%)	予算額 B	構成比 (%)	予算額 A-B	増減率 (%)
市 税	6,193,842	22.0	6,298,031	22.5	▲104,189	▲1.7
地 方 譲 与 税	350,000	1.2	350,000	1.2	0	0.0
利 子 割 交 付 金	13,000	0.0	16,000	0.1	▲3,000	▲18.8
配 当 割 交 付 金	2,000	0.0	2,000	0.0	0	0.0
株 式 等 譲 渡 所 得 割 交 付 金	1,000	0.0	1,000	0.0	0	0.0
地 方 消 費 税 交 付 金	630,000	2.2	650,000	2.3	▲20,000	▲3.1
ゴ ル フ 場 利 用 税 交 付 金	15,000	0.1	15,000	0.1	0	0.0
自 動 車 取 得 税 交 付 金	70,000	0.3	90,000	0.3	▲20,000	▲22.2
地 方 特 例 交 付 金	25,000	0.1	84,000	0.3	▲59,000	▲70.2
地 方 交 付 税	10,350,000	36.7	10,300,000	36.8	50,000	0.5
交 通 安 全 対 策 特 別 交 付 金	13,000	0.0	14,100	0.1	▲1,100	▲7.8
分 担 金 及 び 負 担 金	383,035	1.4	378,369	1.3	4,666	1.2
使 用 料 及 び 手 数 料	219,632	0.8	250,095	0.9	▲30,463	▲12.2
国 庫 支 出 金	3,781,212	13.4	4,020,745	14.4	▲239,533	▲6.0
県 支 出 金	3,052,650	10.8	2,777,266	9.9	275,384	9.9
財 産 収 入	23,881	0.1	24,211	0.1	▲330	▲1.4
寄 附 金	1	0.0	1	0.0	0	0.0
繰 入 金	942,298	3.3	650,137	2.3	292,161	44.9
繰 越 金	50,000	0.2	50,000	0.2	0	0.0
諸 収 入	306,149	1.1	306,445	1.1	▲296	▲0.1
市 債	1,778,300	6.3	1,722,600	6.1	55,700	3.2
歳 入 合 計	28,200,000	100.0	28,000,000	100.0	200,000	0.7

#### 歳出の部

(単位：千円)

区 分	平成24年度		平成23年度		比 較	
	予算額 A	構成比 (%)	予算額 B	構成比 (%)	予算額 A-B	増減率 (%)
議 会 費	259,354	0.9	286,356	1.0	▲27,002	▲9.4
総 務 費	2,625,553	9.3	2,934,115	10.5	▲308,562	▲10.5
民 生 費	9,328,251	33.1	9,568,004	34.2	▲239,753	▲2.5
衛 生 費	2,999,604	10.7	3,125,006	11.2	▲125,402	▲4.0
労 働 費	258,630	0.9	389,085	1.4	▲130,455	▲33.5
農 林 水 産 業 費	1,107,869	3.9	1,068,071	3.8	39,798	3.7
商 工 費	570,443	2.0	648,266	2.3	▲77,823	▲12.0
土 木 費	2,684,375	9.5	2,564,118	9.2	120,257	4.7
消 防 費	1,274,739	4.5	1,274,701	4.5	38	0.0
教 育 費	3,254,749	11.6	2,326,243	8.3	928,506	39.9
災 害 復 旧 費	3,843	0.0	1,793	0.0	2,050	114.3
公 債 費	3,782,590	13.4	3,764,242	13.4	18,348	0.5
予 備 費	50,000	0.2	50,000	0.2	0	0.0
歳 出 合 計	28,200,000	100.0	28,000,000	100.0	200,000	0.7

資料：財政課

### ●平成24年度特別会計・企業会計の当初予算

#### 特別会計

区 分	予算額
国民健康保険事業	7,901,349
地方卸売市場事業	21,249
後期高齢者医療	516,424
介護保険事業	5,851,420
温泉事業	26,552

#### 企業会計

区 分	予算額
水道事業	2,886,838
下水道事業	4,186,333
病院事業	10,208,800

#### 各会計の合計

区 分	予算額
一 般 会 計	28,200,000
特 別 会 計	14,316,994
企 業 会 計	17,281,971
合 計	59,798,965

資料：財政課

## 市議会

### ●十和田市議会議員名簿（3月1日現在） 任期：平成23年1月1日～平成26年12月31日

1	江渡 信貴	7	田中 重光	13	豊川 泰市	19	戸来 伝
2	小村 初彦	8	野月 一正	14	畑山 親弘	20	竹島 勝昭
3	舩甚 英文	9	今泉 勝博	15	織川 貴司	21	野月 忠見
4	堰野端 展雄	10	石橋 義雄	16	野月 一博	22	小川 洋平
5	桜田 博幸	11	東 秀夫	17	沢目 正俊		
6	工藤 正廣	12	赤石 継美	18	杉山 道夫		

資料：市議会事務局

### ●年齢構成（3月1日現在）（単位：人）

区分	平均年齢	30～39歳	40～49歳	50～59歳	60～69歳	70～79歳
平成24年	63.2歳	0	3	1	13	5

資料：市議会事務局

## 広域行政

### ●広域行政の取り組み（平成24年3月1日現在）

区分	事務事業内容	構成市町村
十和田地域広域事務組合	消防・学校給食・清掃・火葬場	十和田市、六戸町、おいらせ町、五戸町、新郷村
十和田地区環境整備事務組合	し尿処理	十和田市、三沢市、六戸町、おいらせ町、五戸町、新郷村
十和田地区食肉処理事務組合	と畜場	十和田市、東北町、七戸町、六ヶ所村
上北地方教育・福祉事務組合	障害者福祉施設・介護保険認定審査会等	十和田市、三沢市、野辺地町、七戸町、六戸町、横浜町、東北町、おいらせ町、六ヶ所村

資料：企画調整課

## 友好都市

### 岩手県花巻市

▶新渡戸友好都市提携盟約（平成元年10月10日旧十和田市締結）

### 高知県土佐町

▶姉妹都市宣言（昭和60年6月21日旧十和田湖町締結）

### 福島県矢吹町・宮崎県川南町

▶日本三大開拓地サミット矢吹町宣言（平成14年10月20日旧十和田市締結）



## 名誉市民

### ●十和田市名誉市民

昭和54年6月	水野 陳好	十和田市名誉市民
昭和60年6月	久保 佐仲太	十和田湖町名誉市民

資料：総務課

## 歴代市長・歴代市議会議員

### ●十和田市歴代市長（合併後）

初代	中野渡 春雄	平成17年1月31日～平成21年1月29日
----	--------	-----------------------

資料：総務課

### ●旧十和田市歴代市長

初代	水野 陳好	昭和30年3月20日～昭和31年10月10日
2～4	小山田七次郎	昭和31年10月25日～昭和43年10月10日
5～7	中村 亨三	昭和43年10月11日～昭和51年10月10日
8	洞内 徳藏	昭和51年10月11日～昭和55年10月10日
9～11	中村 亨三	昭和55年10月11日～平成4年10月10日
12～13	水野 好路	平成4年10月11日～平成10年6月9日
14～15	中野渡 春雄	平成10年7月26日～平成16年12月31日

資料：総務課

### ●旧十和田市歴代市議会議員

初代	小笠原 定嘉	昭和30年2月7日～昭和30年4月30日
2	丸井 勘二	昭和30年5月10日～昭和34年4月30日
3	佐々木 録郎	昭和34年5月8日～昭和36年3月10日
4	小笠原 定嘉	昭和36年3月10日～昭和38年4月30日
5	桜田 権十郎	昭和38年5月13日～昭和42年4月30日
6	中野渡 惣一	昭和42年5月20日～昭和46年4月30日
7	佐々木 定雄	昭和46年5月6日～昭和50年4月30日
8	成田 一	昭和50年5月7日～昭和54年4月30日
9	田中 三千雄	昭和54年5月10日～昭和58年3月28日
10	野月 忠見	昭和58年5月10日～昭和62年4月30日
11	豊川 励二郎	昭和62年5月12日～平成元年6月9日
12	小山田 芳郎	平成元年6月9日～平成3年4月30日
13	江渡 龍博	平成3年5月13日～平成7年4月30日
14	戸来 伝	平成7年5月9日～平成10年7月16日
15	野月 忠見	平成10年8月17日～平成11年4月30日
16	桜田 弥四郎	平成11年5月13日～平成11年7月26日
17	沢目 正俊	平成11年9月6日～平成13年6月19日
18	織川 貴司	平成13年6月19日～平成15年4月30日
19	豊川 泰市	平成15年5月13日～平成16年12月31日

資料：議会事務局

### ●十和田市歴代市議会議員（合併後）

初代	豊川 泰市	平成17年1月12日～平成18年12月31日
2	沢目 正俊	平成19年1月12日～平成22年12月31日

資料：議会事務局

### ●旧十和田湖町歴代町長

初～4	和島 源吉郎	明治22年5月16日～明治34年12月30日
5～11	小笠原 耕一	明治35年2月17日～昭和2年5月17日
12～13	小笠原 奥治	昭和3年5月3日～昭和11年4月30日
14～15	深堀 善次郎	昭和12年5月20日～昭和18年9月25日
	職務管掌小野惣司	昭和18年9月26日～昭和19年1月1日
16	小笠原 勤三郎	昭和19年1月1日～昭和21年11月29日
17～20	太田 豊実	昭和22年4月15日～昭和36年11月26日
21～25	久保 佐仲太	昭和36年12月24日～昭和56年12月23日
26	小林 喜代美	昭和56年12月24日～昭和60年7月22日
27	久保 佐仲太	昭和60年8月25日～平成元年8月24日
28～31	渡部 毅	平成元年8月25日～平成16年12月31日

資料：総務課

### ●旧十和田湖町歴代町議会議員

初代	小笠原 奥治	昭和21年10月31日～昭和22年4月29日
2	井田 秀逸	昭和22年4月30日～昭和26年4月23日
3	小川 秀夫	昭和26年4月29日～昭和30年4月20日
4	川畑 宝	昭和30年5月9日～昭和34年4月30日
5	小笠原 茂	昭和34年5月6日～昭和38年4月30日
6	小笠原 茂	昭和38年5月4日～昭和42年4月30日
7	川原 敬次郎	昭和42年5月4日～昭和44年6月13日
8	小笠原 益治	昭和44年6月13日～昭和46年4月30日
9	川村 哲郎	昭和46年5月4日～昭和50年4月30日
10	野月 敏夫	昭和50年5月6日～昭和54年4月30日
11	里村 敏美	昭和54年5月7日～昭和56年5月6日
12	漆坂 良大	昭和56年5月6日～昭和58年4月30日
13	小笠原 恭裕	昭和58年5月6日～昭和62年4月30日
14	小川 作市	昭和62年5月6日～平成3年4月30日
15	長畑 良雄	平成3年5月6日～平成7年4月30日
16	角 瑞世	平成7年5月8日～平成11年4月30日
17	東 秀夫	平成11年5月7日～平成13年6月21日
18	折田 俊介	平成13年6月21日～平成15年4月30日
19	赤坂 孝悦	平成15年5月8日～平成16年12月31日

## 市民憲章 (平成19年11月30日制定)

### 市民憲章

わたしたちは、四季を織りなす十和田湖・奥入瀬・八甲田の豊かな自然につつまれ、先人から受け継いだ開拓精神にはぐくまれた十和田市民です。

わたしたちは、このまちに生きることに誇りと責任をもち、未来に羽ばたくまちをつくるため、ここに市民憲章を掲げます。

- 1、永遠（とわ）に輝く自然をいつくしみ、水と緑の美しいまちをつくります。
- 1、わがふるさとを愛し、文化の香り高いまちをつくります。
- 1、誰もが健康で思いやりにあふれ、安心して暮らせるまちをつくります。
- 1、仕事に誇りをもち、活力のあるまちをつくります。

## 市の花・木 (平成19年11月30日制定)

### 市の木「もみじ」



### 市の花「さくら」



2月に十和田湖畔休屋を中心に開催される十和田湖冬物語。イベント期間中は、津軽三味線やねぶたなどのステージイベントが行われ、青森・秋田両県の郷土料理が味わえる出店も立ち並ぶ。1カ月にわたるイベント期間中、毎夜打ち上げられる花火は、一層華を添える。

## 平成24年版 十和田市データブック



～人が輝き 自然が輝き まちの個性が輝く理想郷～

感動・創造都市

# 十和田市

平成24年3月発行

●発行 十和田市

●編集 十和田市総務部総務課広報男女参画係

〒034-8615 青森県十和田市西十二番町6番1号

☎0176⑤6702 (直通)

<http://www.city.towada.lg.jp/>