

平成28年版

十和田市データブック

目次

土地・気象	2
人口、行政	3
建設、産業	4
衛生	5
保健、観光	6
安全、教育・文化	7
財政	9
市議会、広域行政、友好都市	10
名誉市民、歴代市長・歴代市議会議長	11



～人が輝き 自然が輝き まちの個性が輝く理想郷～

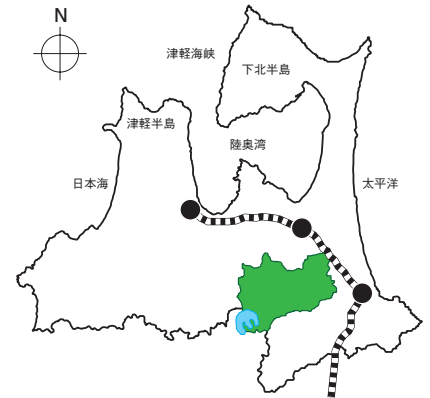
感動・創造都市 **十和田市**

感動・創造都市「人が輝き 自然が輝き まちの個性が輝く理想郷」

秀峰八甲田の裾野に拓けた十和田市は、神秘の湖「十和田湖」、千変万化の美しい流れを織りなす「奥入瀬溪流」、近代都市計画のルーツといわれ整然と区画された街並みなど、豊かな自然と近代的な都市機能が調和した美しいまちです。

「感動・創造都市」とは、豊かな自然との共生の中で、市民だれもが元気で、郷土・十和田市に誇りと愛着を持ち、住んで良かったと思えるさまざまな感動が享受できるまち、さらなる発展の可能性を広げる個性豊かな創造性あふれるまちを表現しています。

私達は、新しい時代を切り拓くことのできる、活力と魅力に満ちあふれる感動と創造を共有する都市の実現を目指します。



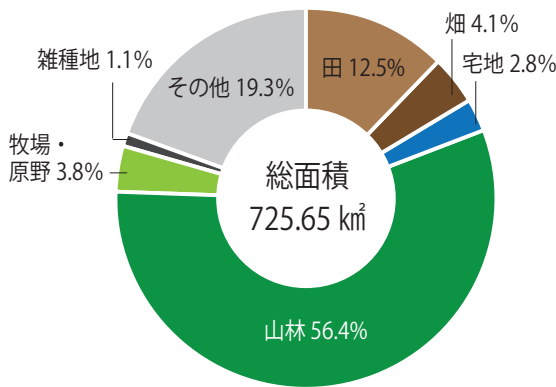
土地・気象

●土地利用面積（平成27年1月1日現在）

（単位：km²）

区分	総面積	田	畑	宅地	山林	牧場・原野	雑種地	その他
	725.65	90.57	29.95	20.05	409.57	27.54	7.85	140.12

資料：税務課「固定資産概要調書」



●気温・風速・降水量

区分	気温 (°C)			風速 (ms)		降水量 (mm)	
	平均	最高	最低	平均	瞬間最大	総量	日量最大
平成26年	9.9	33.2	-11.6	2.8	27.5	999.5	75.0
平成25年	10.0	33.6	-9.2	2.8	28.6	1008.0	113.0
平成24年	9.9	35.1	-11.5	2.6	28.2	862.5	70.5
平成23年	9.7	32.8	-10.4	2.8	28.4	1,119.0	89.0
平成22年	10.6	35.8	-9.7	2.7	27.8	1,208.0	50.5

資料：十和田地域広域事務組合消防本部

●地域指定

- 過疎地域
- 辺地を有する市町村
- 農村地域工業等導入促進地区
- 都市計画区域
- 特別豪雪地帯

●平均気温と雨（雪）量（平成26年）

区分	1月	2月	3月	4月	5月	6月	7月	8月	9月	10月	11月	12月
平均気温 (°C)	-2.4	-2.4	1.3	8.2	14.7	17.3	22.0	22.4	18.3	12.4	7.4	-0.2
降水量 (mm)	34.0	59.0	95.0	11.0	47.5	82.5	102.0	286.5	57.5	166.0	22.0	36.5

資料：十和田地域広域事務組合消防本部

●十和田市三役（平成28年3月1日現在）

区分	氏名	任期
市長	小山田 久	平成25年1月30日～平成29年1月29日
副市長	西村 雅博	平成25年4月1日～平成29年3月31日
教育長	米田 省三	平成25年6月19日～平成29年6月18日



十和田市長
小山田 久



十和田市議会議長
工藤 正廣

●十和田市議会議長・副議長（平成28年3月1日現在）

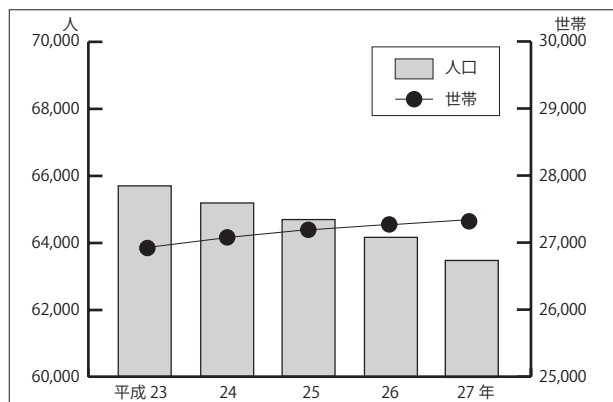
区分	氏名	任期
議長	工藤 正廣	平成27年1月13日～平成30年12月31日
副議長	田中 重光	

人口

●世帯数と人口の推移（12月末現在、外国人を含む）

区分	世帯数	人口（人）		
		総数	男	女
平成27年	27,251	63,444	30,370	33,074
平成26年	27,174	64,041	30,637	33,404
平成25年	27,164	64,708	31,000	33,708
平成24年	27,098	65,249	31,279	33,970
平成23年	26,983	65,713	31,557	34,156

資料：市民課



●人口動態

（単位：人）

区分	自然動態			社会動態		
	出生	死亡	増減	転入	転出	増減
平成27年	410	693	▲283	1,766	2,080	▲314
平成26年	408	768	▲360	1,842	2,164	▲322
平成25年	450	741	▲291	1,764	2,014	▲250
平成24年	440	795	▲355	2,068	2,177	▲109
平成23年	428	781	▲353	1,902	1,954	▲52

資料：市民課

行政

●市職員数（平成27年4月1日現在）

（単位：人）

区分	総数	市長部局	教育委員会	議会事務局	選管事務局	監査委員事務局	農委事務局	上下水道部	中央病院
平成27年	835	306	71	6	2	3	9	37	401
平成26年	837	300	73	7	2	3	9	37	406
平成25年	834	305	69	7	2	3	9	37	402
平成24年	842	307	81	7	2	3	9	40	393
平成23年	839	307	85	7	2	3	9	40	386

資料：人事課

建設

●市道（平成27年4月1日現在）

区分	実延長 (km)	舗装率 (%)	改良率 (%)
	938.08	75.6	57.8

資料：土木課「道路台帳」

●都市公園（平成27年4月1日現在）

区分	設置数	面積 (ha)
	19	55.03

資料：都市整備建築課

●水道（平成27年4月1日現在）

区分	給水人口 (人)	普及率 (%)
	62,473	98.58

資料：水道課

●下水道の普及率・水洗化率（平成27年4月1日現在）

区分	人口 (人) A	整備済処理区域面積 (km ²)	汚水処理人口 (人) B	汚水処理人口普及率 (%) B/A	水洗化人口 (人) C	水洗化率 (%) C/B
	63,581	24.65	54,292	85.4	47,174	86.9

※公共下水道、農業集落排水、簡易排水、小規模集合排水、特定環境保全公共下水道（焼山、十和田湖畔地区）、市町村設置型浄化槽事業の単純合計。整備済処理区域面積は市町村設置型浄化槽事業を除く。

資料：下水道課

産業

●15歳以上就業者数（平成22年10月1日現在）

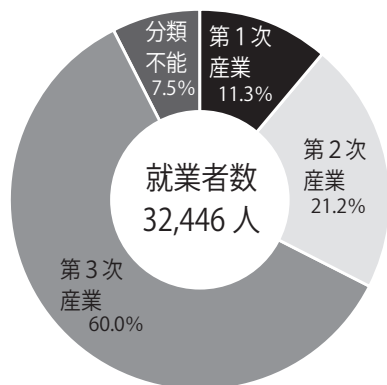
区分	人数 (人)	構成比 (%)
総数①+②+③+④	32,446	100.0
第1次産業①	3,657	11.3
農 業	3,430	10.6
林 業	210	0.6
漁 業	17	0.1
第2次産業②	6,898	21.2
鉱 業	9	0.1
建 設 業	3,543	10.9
製 造 業	3,346	10.2
第3次産業③	19,463	60.0
電気・ガス・熱供給・水道	151	0.5
情報通信業	109	0.3
運輸業	1,170	3.6
卸売・小売業	4,814	14.8
金融・保険業	571	1.8
不動産業	336	1.0
飲食・宿泊業	1,908	5.9
医療、福祉	3,738	11.5
教育、学習支援業	1,588	4.9
複合サービス事業	353	1.1
サービス業	3,526	10.9
公務	1,199	3.7
分類不能④	2,428	7.5

資料：政策財政課「国勢調査」

●産業別市内総生産（平成24年度）

区分	生産額 (百万円)
第1次産業①	10,466
農 業	10,035
林 業	424
水 産 業	7
第2次産業②	28,253
鉱 業	506
製 造 業	15,550
建 設 業	12,198
第3次産業③	152,088
電気・ガス・水道業	7,145
卸売・小売業	27,822
金融・保険業	4,806
不動産業	27,278
運輸業	7,903
情報通信業	1,559
サービス業	45,647
政府サービス生産者	24,419
対家計民間非営利サービス生産者	5,508
合計①+②+③	190,807
輸入品に課される税・関税	520
(控除) 総資本形成に係る消費税	1,000
市内総生産	190,326

資料：政策財政課「市町村経済計算」



●製造業の事業所数・従業者数および製造出荷額（平成25年）

区分	事業所数	従業者数	製造品出荷額等（単位：万円）
製造業計	93	2,836	5,096,152
食料品製造業	21	938	2,512,207
飲料・たばこ・飼料製造業	4	37	42,624
繊維工業	5	277	110,742
木材・木製品製造業	5	91	165,599
家具・装備品製造業	2	11	X
パルプ・紙・紙加工品製造業	2	45	X
印刷・同関連業7	7	78	57,747
石油製品・石炭製品製造業	3	15	184,670
窯業・土石製品製造業	8	93	136,779
金属製品製造業	10	152	271,201
はん用機械器具製造業	4	38	35,636
生産用機械器具製造業	6	289	709,753
電子部品・デバイス・電子回路製造業	9	520	709,546
電気機械器具製造業	2	124	X
情報通信機械器具製造業	1	100	X
輸送用機械器具製造業	1	14	X
その他の製造業	3	14	11,396

※従業者4人以上の事業所

資料：政策財政課「平成25年工業統計調査」

●農家数（単位：戸）

区分	総農家数	自給的農家数	専業農家数	兼業農家数
平成22年	3,189	480	761	1,948
平成17年	3,586	338	628	2,620
平成12年	3,833	282	506	3,045
平成7年	4,198	-	575	3,623
平成2年	4,584	-	722	3,862

資料：政策財政課「農林業センサス」

●主要作物作付面積（平成26年実績）

（単位：ha）

区分	作付面積
水稲	4,130
大豆	238
小麦	204
そば	364
にんにく	351
ながいも	173
ごぼう	343
ながねぎ	86

資料：農林畜産課「農林水産関係市町村別統計」

●経営耕地面積規模別農家数

（単位：戸・ha）

区分	総農家数	0.3未満	0.3~0.5	0.5~1.0	1.0~1.5	1.5~2.0	2.0~3.0	3.0~5.0	5.0~10.0	10.0以上
平成22年	3,189	499	201	486	421	315	441	441	308	77
平成17年	3,586	344	175	481	445	411	644	642	371	73
平成12年	3,833	288	221	501	523	424	694	744	379	59
平成7年	4,198	277	271	613	530	514	763	835	358	37
平成2年	4,584	296	295	743	595	541	865	884	332	33

資料：政策財政課「農林業センサス」

●家畜飼養農家数と頭数

（単位：戸・頭・羽）

区分	乳用牛		肉用牛		豚		採卵鶏	
	経営体数	頭数	経営体数	頭数	経営体数	頭数	経営体数	羽数
平成22年	28	598	263	6,375	15	4,356	7	276
平成17年	34	713	267	9,560	27	11,064	7	250
平成12年	41	832	335	7,786	55	29,467	3	200
平成7年	79	1,260	486	8,464	111	27,589	32	55,300
平成2年	93	1,351	690	9,428	309	32,536	61	66,100

資料：政策財政課「農林業センサス」

衛生

●十和田市の廃棄物処理量

（単位：t）

区分	総量①+②			家庭系①			事業系②		
	可燃物	不燃物	資源物	可燃物	不燃物	資源物	可燃物	不燃物	資源物
平成26年度	19,773.62	1,043.15	1,974.76	12,366.20	968.67	1,867.99	7,407.42	74.48	106.77
平成25年度	19,859.13	1,105.67	2,009.52	12,541.47	1,035.01	1,895.93	7,317.66	70.66	113.59
平成24年度	20,801.48	1,072.13	2,164.18	12,617.42	1,013.33	2,047.37	8,184.06	58.80	116.81
平成23年度	20,667.30	895.04	2,020.27	12,234.89	826.05	1,835.36	8,432.41	68.99	184.91
平成22年度	20,884.75	859.60	1,874.34	12,112.72	777.88	1,644.26	8,772.03	81.72	230.08

資料：まちづくり支援課「十和田市の環境」

●リサイクル率の推移

（単位：%）

区分	十和田市	青森県（参考）
平成25年度	20.1	13.7
平成24年度	20.2	14.2
平成23年度	19.6	13.6
平成22年度	11.3	12.9
平成21年度	11.2	12.9

資料：まちづくり支援課「十和田市の環境」

保健

●国民年金加入状況

(単位：人)

区分	被保険者数				保険料免除者
	総数	第1号被保険者	任意加入者	第3号被保険者	
平成26年度	12,148	8,743	144	3,261	3,847
平成25年度	12,939	9,433	140	3,366	3,874
平成24年度	13,782	10,069	168	3,545	4,023
平成23年度	14,464	10,659	182	3,623	4,061
平成22年度	15,222	11,369	169	3,684	4,036

資料：市民課

●国民健康保険加入状況（3月末現在）

区分	人口（人）		被保険者（人）		加入率（%）	
	世帯数	人数	世帯数	人	世帯数	人数
平成26年度	27,104	63,581	10,847	18,637	40.0	29.3
平成25年度	26,985	64,117	11,272	19,700	41.8	30.7
平成24年度	26,866	64,523	11,497	20,311	42.8	31.5
平成23年度	26,788	65,075	11,697	21,074	43.7	32.4
平成22年度	26,720	65,694	11,937	21,820	44.7	33.2

資料：「十和田市の国保」より

●後期高齢者加入状況（3月末現在）

区分	被保険者（人）		
	総数	男	女
平成26年度	9,002	3,369	5,633
平成25年度	8,933	3,339	5,594
平成24年度	8,774	3,273	5,501
平成23年度	8,478	3,147	5,331
平成22年度	8,288	3,080	5,208

資料：国民健康保険課

●介護保険加入者・要介護認定者数

区分	第1号被保険者	第2号被保険者	要介護認定者
平成27年	18,111	22,486	3,238
平成26年	17,522	22,796	3,145
平成25年	16,854	23,187	3,023
平成24年	16,303	23,599	2,904
平成23年	15,920	23,957	2,846

資料：高齢介護課

●死因別死亡者数

区分	総数	悪性新生物	心疾患	脳血管疾患	肺炎	老衰	不慮の事故	自殺	その他
平成25年	738	192	123	86	87	53	29	17	151
平成24年	798	209	130	90	104	59	33	16	157
平成23年	779	222	131	90	97	47	31	22	139
平成22年	696	185	134	99	71	18	33	29	127
平成21年	677	169	123	98	74	19	28	26	140

資料：青森県保健統計年報

観光

●十和田市内への観光客の入込み数

(単位：千人)

区分	総数	観光客		日帰り客	宿泊客
		県内客	県外客		
平成26年	2,713	1,438	1,275	2,368	345
平成25年	2,706	2,329	377	2,354	352
平成24年	2,846	2,482	364	2,468	378
平成23年	2,369	2,103	266	2,022	347
平成22年	2,989	2,514	475	2,569	420

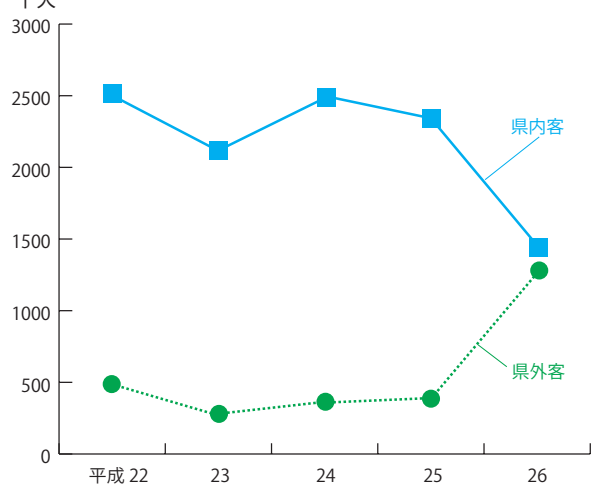
資料：観光推進課

●現代美術館観覧者数 (単位：人)

区分	総観覧者	常設展	企画展
平成26年度	113,715	72,144	41,571
平成25年度	136,464	82,195	54,269
平成24年度	134,662	82,974	51,688
平成23年度	142,219	87,585	54,634
平成22年度	170,447	107,471	62,976

資料：現代美術館

千人 県内客と県外客の推移



安全

●救急活動状況

(単位：件)

区分	事故種別搬送人員												
	出勤数	搬送人員総数	急病	交通	一般負傷	労働災害	運動競技	加害	自損行為	火災	自然災害	水難	その他
平成26年	2,159	1,941	1,322	219	222	18	26	9	31	7	0	4	301
平成25年	2,081	1,861	1,215	230	275	19	16	10	37	3	0	2	274
平成24年	2,139	1,931	1,291	209	271	7	23	9	32	12	0	0	285
平成23年	2,194	2,014	1,152	260	247	15	23	10	17	2	0	0	288
平成22年	2,064	1,897	1,095	230	189	10	18	4	35	3	0	3	310

資料：十和田地域広域事務組合消防本部

●十和田市の火災件数と損害額

区分	火災件数	損害額 (千円)
平成26年	36	17,891
平成25年	19	44,172
平成24年	33	72,291
平成23年	25	25,823
平成22年	36	48,909

資料：十和田地域広域事務組合消防本部

●十和田市の交通事故発生件数

区分	事故件数	死者 (人)	負傷者 (人)
平成26年	284	2	348
平成25年	298	3	381
平成24年	301	4	369
平成23年	310	4	396
平成22年	332	1	409

資料：まちづくり支援課

●十和田市の消防力・水利施設

区分	消防職員 (人)	消防車両 (台)	消防団員 (人)	消防団車両 (台)	消火栓	防火水槽
平成26年	137	25	776	52	1,119	265
平成25年	137	25	780	52	1,100	265
平成24年	137	26	775	52	1,096	266
平成23年	139	26	783	55	1,089	266
平成22年	139	26	768	55	1,084	263

資料：十和田地域広域事務組合消防本部

教育・文化

●小・中学校の児童、生徒数の推移 (平成27年5月1日現在)

区分	平成27年度①	推定値							②-①
		平成28年度	平成29年度	平成30年度	平成31年度	平成32年度	平成32年度②		
児童数	3,109	2,953	2,916	2,880	2,842	2,807	2,682	▲427	
生徒数	1,625	1,696	1,651	1,617	1,498	1,462	1,492	▲160	

資料：教育総務課「十和田市の教育 (資料編)」

●教育施設利用状況

(単位：人)

区分	文化施設					主なスポーツ施設			
	中央公民館	南公民館	東公民館	十和田湖公民館	市民文化センター	総合体育センター	十和田湖体育館	市野球場	市陸上競技場
平成26年度	X	68,516	50,782	22,862	133,071	150,184	10,415	14,059	22,281
平成25年度	66,138	63,950	50,355	23,529	119,564	152,593	12,888	13,431	23,299
平成24年度	82,210	53,185	57,630	23,555	112,946	138,701	14,319	9,347	26,574
平成23年度	80,440	55,459	60,732	35,437	154,190	145,842	16,064	8,921	37,812
平成22年度	80,835	59,621	60,859	34,194	138,712	118,900	16,439	12,469	25,432

市民文化センターは生涯学習センター利用者を含む。

資料：各公民館、スポーツ・生涯学習課

●市民図書館の利用状況

区分	利用者数 (人)	蔵書数 (冊)	利用冊数 (冊)
平成26年度	52,823	136,884	184,358

資料：市民図書館

●国・県・市指定文化財（平成28年3月1日現在）

国指定文化財

区 分	名 称	指 定 年 月 日	所 在 地
天 然 記 念 物	法 量 の イ チ ヨ ウ	大正15年10月20日	法 量 字 銀 杏 木
特別名勝及び天然記念物	十和田湖および奥入瀬溪流	昭和27年3月29日	青 森 県 十 和 田 市、 秋 田 県 小 坂 町
重 要 文 化 財	旧 笠 石 家 住 宅	昭和48年2月23日	奥 瀬 字 栃 久 保
文化庁の記録作成等の措置を構 ずべき無形の民俗文化財	南 部 駒 踊	昭和49年12月4日選択	洞 内 字 沼 田 野
	南 部 切 田 神 楽	平成16年2月6日選択	切 田 字 下 切 田

国登録有形文化財

区 分	名 称	登 録 年 月 日	所 在 地
建 造 物	カトリック十和田教会	平成27年8月4日	稲 生 町

県指定文化財

区 分	名 称	指 定 年 月 日	所 在 地
無 形 民 俗 文 化 財	南 部 切 田 神 楽	昭和31年5月14日	切 田 字 下 切 田
無 形 民 俗 文 化 財	南 部 駒 踊	昭和34年10月6日	洞 内 字 沼 田 野
史 跡	一 里 塚（一 対 二 基）	昭和36年10月6日	伝 法 寺 字 平 窪
史 跡	一 里 塚（一 対 二 基）	昭和36年10月6日	大 沢 田 字 池 ノ 平
天 然 記 念 物	モ ミ の 木	昭和47年12月6日	沢 田 字 水 尻 山
天 然 記 念 物	ク ヌ ギ	昭和47年12月6日	沢 田 字 野 倉 沢

市指定文化財

区 分	名 称	指 定 年 月 日	所 在 地	
有 形 文 化 財	彫 刻	法 心 和 尚 像	昭和40年3月30日	洞 内 字 前 田
	彫 刻	道 無 和 尚 像	昭和40年3月30日	洞 内 字 前 田
	彫 刻	伽 羅 聖 観 世 音 菩 薩 像	昭和40年3月30日	洞 内 字 前 田
	史 跡	法 心 塚	昭和40年3月30日	洞 内 字 沼 田 野
	古 文 書	新山神社の記録及び修験道の古記録類	昭和43年4月3日	赤 沼 字 下 平
	史 跡	一 里 塚	昭和55年1月31日	相 坂 字 白 上
	古 文 書	新渡戸記念館収蔵品及び新渡戸家文書	昭和56年4月24日	東 三 番 町
	史 跡	板 石 塔 婆	平成2年8月23日	大 不 動 字 柏 木
	古 文 書	六十六部日本廻国巡礼納経札	平成2年8月23日	伝 法 寺 字 平 窪
	史 跡	山 神 の 石 碑	平成2年8月23日	三 本 木 字 倉 手
	史 跡	金 毘 羅 山 の 石 碑	平成2年8月23日	三 本 木 字 倉 手
	絵 図	寛 文 三 本 木 村 絵 図	平成10年6月19日	元 町 西 一 丁 目
	歴 史 資 料	三 本 木 原 実 測 図	平成11年8月23日	東 二 十 一 番 町
無 形 文 化 財	史 跡	日 本 廻 国 納 経 供 養 塔	平成26年11月28日	深 持
	古 文 書	廻 国 奉 納 経 帳	平成26年11月28日	奥 瀬
	民 俗 芸 能	南 部 駒 踊	昭和40年10月8日	米 田
	民 俗 芸 能	南 部 駒 踊	昭和40年10月8日	滝 沢
	民 俗 芸 能	南 部 駒 踊	昭和40年10月8日	立 崎
	民 俗 芸 能	藤 島 獅 子 舞	昭和46年12月13日	藤 島
	民 俗 芸 能	南 部 駒 踊	昭和46年12月13日	相 坂
	民 俗 芸 能	南 部 洞 内 神 楽	昭和55年1月31日	洞 内
	民 俗 芸 能	沢 田 鶏 舞	平成5年7月5日	沢 田
	民 俗 芸 能	三 日 市 神 楽	平成5年7月5日	沢 田
	民 俗 芸 能	六 日 町 鶏 舞	平成7年3月22日	相 坂
	民 俗 芸 能	南 部 駒 踊	平成7年3月22日	切 田
	民 俗 芸 能	晴 山 獅 子 舞	平成16年10月19日	深 持
	民 俗 芸 能	南 部 深 持 神 楽	平成16年10月19日	深 持
	民 俗 芸 能	大 不 動 鶏 舞	平成16年10月19日	大 不 動
民 俗 慣 習	板ノ沢のカヤ人形作り	平成26年11月28日	深 持	
天 然 記 念 物	い ち よ う	昭和55年1月31日	大 不 動 字 八 幡	
天 然 記 念 物	赤 松	昭和56年1月24日	大 不 動 字 柏 木	

財政

●平成28年度一般会計当初予算の状況

歳入の部

(単位：千円)

区 分	平成28年度		平成27年度		比 較	
	予算額 A	構成比 (%)	予算額 B	構成比 (%)	予算額 A - B	増減率 (%)
市 税	6,602,004	22.8	6,440,823	22.2	161,181	2.5
地 方 譲 与 税	312,000	1.1	305,000	1.1	7,000	2.3
利 子 割 交 付 金	7,000	0.0	10,000	0.0	▲3,000	▲30.0
配 当 割 交 付 金	20,000	0.1	10,000	0.0	10,000	100.0
株 式 等 譲 渡 所 得 割 交 付 金	10,000	0.0	5,000	0.0	5,000	100.0
地 方 消 費 税 交 付 金	1,130,000	3.9	1,060,000	3.6	70,000	6.6
ゴ ル フ 場 利 用 税 交 付 金	14,000	0.0	15,000	0.1	▲1,000	▲6.7
自 動 車 取 得 税 交 付 金	40,000	0.1	40,000	0.1	0	0.0
地 方 特 例 交 付 金	17,000	0.1	17,000	0.1	0	0.0
地 方 交 付 税	10,109,496	34.9	10,159,768	35.0	▲50,272	▲0.5
交 通 安 全 対 策 特 別 交 付 金	9,000	0.0	9,000	0.0	0	0.0
分 担 金 及 び 負 担 金	313,531	1.1	405,582	1.4	▲92,051	▲22.7
使 用 料 及 び 手 数 料	244,045	0.8	241,942	0.8	2,103	0.9
国 庫 支 出 金	4,487,872	15.5	4,399,336	15.1	88,536	2.0
県 支 出 金	3,101,774	10.7	3,453,357	11.9	▲351,583	▲10.2
財 産 収 入	35,565	0.1	28,001	0.1	7,564	27.0
寄 附 金	10,000	0.0	1	0.0	9,999	999,900.0
繰 入 金	1,041,468	3.6	877,746	3.0	163,722	18.7
繰 越 金	50,000	0.2	50,000	0.2	0	0.0
諸 収 入	221,745	0.8	227,044	0.8	▲5,299	▲2.3
市 債	1,223,500	4.2	1,315,400	4.5	▲91,900	▲7.0
歳 入 合 計	29,000,000	100.0	29,070,000	100.0	▲70,000	▲0.2

歳出の部

(単位：千円)

区 分	平成28年度		平成27年度		比 較	
	予算額 A	構成比 (%)	予算額 B	構成比 (%)	予算額 A - B	増減率 (%)
議 会 費	235,447	0.8	271,303	0.9	▲35,856	▲13.2
総 務 費	2,951,172	10.2	2,659,831	9.1	291,341	11.0
民 生 費	10,969,056	37.8	10,615,072	36.5	353,984	3.3
衛 生 費	2,989,579	10.3	3,079,328	10.6	▲89,749	▲2.9
労 働 費	51,396	0.2	31,183	0.1	20,213	64.8
農 林 水 産 業 費	1,315,209	4.5	1,505,057	5.2	▲189,848	▲12.6
商 工 費	624,880	2.1	747,040	2.6	▲122,160	▲16.4
土 木 費	2,917,772	10.1	2,670,034	9.2	247,738	9.3
消 防 費	1,354,944	4.7	1,453,829	5.0	▲98,885	▲6.8
教 育 費	2,012,426	6.9	2,372,741	8.2	▲360,315	▲15.2
災 害 復 旧 費	1,932	0.0	1,936	0.0	▲4	▲0.2
公 債 費	3,526,187	12.2	3,612,646	12.4	▲86,459	▲2.4
予 備 費	50,000	0.2	50,000	0.2	0	0.0
歳 出 合 計	29,000,000	100.0	29,070,000	100.0	▲70,000	▲0.2

資料：政策財政課

●平成28年度特別会計・企業会計の当初予算

特別会計

(単位：千円)

区 分	予算額
国民健康保険事業	8,189,927
後期高齢者医療	547,251
介護保険事業	6,618,359
温泉事業	29,627

企業会計

(単位：千円)

区 分	予算額
水道事業	3,455,274
下水道事業	5,088,656
病院事業	10,228,733

各会計の合計

(単位：千円)

区 分	予算額
一般会計	29,000,000
特別会計	15,385,164
企業会計	18,772,663
合 計	63,157,827

資料：政策財政課

市議会

●十和田市議会議員名簿（平成28年3月1日現在） 任期：平成27年1月1日～平成30年12月31日

1	山端 博	7	舛甚 英文	13	小川 洋平	19	戸来 伝
2	氣田 量子	8	堰野端 展雄	14	赤石 継美	20	竹島 勝昭
3	斉藤 重美	9	欠 員	15	豊川 泰市	21	野月 忠見
4	久慈 年和	10	田中 重光	16	畑山 親弘	22	工藤 正廣
5	江渡 信貴	11	今泉 勝博	17	織川 貴司		
6	小村 初彦	12	石橋 義雄	18	沢目 正俊		

資料：議会事務局

●年齢構成（平成28年3月1日現在）（単位：人）

平均年齢	20～29歳	30～39歳	40～49歳	50～59歳	60～69歳	70～79歳
63.9歳	1	0	1	4	7	8

資料：議会事務局

広域行政

●広域行政の取り組み（平成28年3月1日現在）

区分	事務事業内容	構成市町村
十和田地域広域事務組合	消防・学校給食・清掃・火葬場	十和田市、六戸町、おいらせ町、五戸町、新郷村
十和田地区環境整備事務組合	し尿処理	十和田市、三沢市、六戸町、おいらせ町、五戸町、新郷村
十和田地区食肉処理事務組合	と畜場	十和田市、東北町、七戸町、六ヶ所村
上北地方教育・福祉事務組合	障害者福祉施設・介護保険認定審査会等	十和田市、三沢市、野辺地町、七戸町、六戸町、横浜町、東北町、おいらせ町、六ヶ所村

●定住自立圏の取り組み（平成28年3月1日現在）

圏域の名称	上十三・十和田湖広域定住自立圏
構成市町村	十和田市、三沢市、野辺地町、七戸町、六戸町、横浜町、東北町、六ヶ所村、おいらせ町、小坂町
経 過	共同中心市宣言（平成24年3月29日） 定住自立圏形成協定調印（平成24年10月4日） 定住自立圏共生ビジョン策定（平成25年3月28日） 定住自立圏形成協定の一部を変更する協定調印（平成26年9月30日） 定住自立圏共生ビジョン第1回変更（平成27年3月27日）

友好都市

岩手県花巻市

▶新渡戸友好都市提携盟約（平成元年10月10日旧十和田市締結）

高知県土佐町

▶姉妹都市宣言（昭和60年6月21日旧十和田湖町締結）

福島県矢吹町・宮崎県川南町

▶日本三大開拓地サミット矢吹町宣言（平成14年10月20日旧十和田市締結）



名誉市民

●十和田市名誉市民

昭和54年6月	水野 陳好	十和田市名誉市民
昭和60年6月	久保 佐仲太	十和田湖町名誉市民

資料：総務課

歴代市長・歴代市議会議長

●十和田市歴代市長（合併後）

初代	中野渡春雄	平成17年1月31日～平成21年1月29日
2	小山田久	平成21年1月30日～平成25年1月29日

資料：総務課

●十和田市歴代市議会議長（合併後）

初代	豊川 泰市	平成17年1月12日～平成18年12月31日
2	沢目 正俊	平成19年1月12日～平成22年12月31日
3	小川 洋平	平成23年1月12日～平成26年12月31日

資料：議会事務局

●旧十和田市歴代市長

初代	水野 陳好	昭和30年3月20日～昭和31年10月10日
2～4	小山田七次郎	昭和31年10月25日～昭和43年10月10日
5～7	中村 亨三	昭和43年10月11日～昭和51年10月10日
8	洞内 徳藏	昭和51年10月11日～昭和55年10月10日
9～11	中村 亨三	昭和55年10月11日～平成4年10月10日
12～13	水野 好路	平成4年10月11日～平成10年6月9日
14～15	中野渡春雄	平成10年7月26日～平成16年12月31日

資料：総務課

●旧十和田湖町歴代町長

初～4	和島源吉郎	明治22年5月16日～明治34年12月30日
5～11	小笠原耕一	明治35年2月17日～昭和2年5月17日
12～13	小笠原奥治	昭和3年5月3日～昭和11年4月30日
14～15	深堀善次郎	昭和12年5月20日～昭和18年9月25日
	職務管掌小野惣司	昭和18年9月26日～昭和19年1月1日
16	小笠原勤三郎	昭和19年1月1日～昭和21年11月29日
17～20	太田 豊実	昭和22年4月15日～昭和36年11月26日
21～25	久保佐仲太	昭和36年12月24日～昭和56年12月23日
26	小林喜代美	昭和56年12月24日～昭和60年7月22日
27	久保佐仲太	昭和60年8月25日～平成元年8月24日
28～31	渡部 毅	平成元年8月25日～平成16年12月31日

資料：総務課

●旧十和田市歴代市議会議長

初代	小笠原 定嘉	昭和30年2月7日～昭和30年4月30日
2	丸井 勘二	昭和30年5月10日～昭和34年4月30日
3	佐々木 録郎	昭和34年5月8日～昭和36年3月10日
4	小笠原 定嘉	昭和36年3月10日～昭和38年4月30日
5	桜田 権十郎	昭和38年5月13日～昭和42年4月30日
6	中野渡 惣一	昭和42年5月20日～昭和46年4月30日
7	佐々木 定雄	昭和46年5月6日～昭和50年4月30日
8	成田 一	昭和50年5月7日～昭和54年4月30日
9	田中 三千雄	昭和54年5月10日～昭和58年3月28日
10	野月 忠見	昭和58年5月10日～昭和62年4月30日
11	豊川 励二郎	昭和62年5月12日～平成元年6月9日
12	小山田 芳郎	平成元年6月9日～平成3年4月30日
13	江渡 龍博	平成3年5月13日～平成7年4月30日
14	戸来 伝	平成7年5月9日～平成10年7月16日
15	野月 忠見	平成10年8月17日～平成11年4月30日
16	桜田 弥四郎	平成11年5月13日～平成11年7月26日
17	沢目 正俊	平成11年9月6日～平成13年6月19日
18	織川 貴司	平成13年6月19日～平成15年4月30日
19	豊川 泰市	平成15年5月13日～平成16年12月31日

資料：議会事務局

●旧十和田湖町歴代町議会議長

初代	小笠原 奥治	昭和21年10月31日～昭和22年4月29日
2	井田 秀逸	昭和22年4月30日～昭和26年4月23日
3	小川 秀夫	昭和26年4月29日～昭和30年4月20日
4	川 畑 宝	昭和30年5月9日～昭和34年4月30日
5	小笠原 茂	昭和34年5月6日～昭和38年4月30日
6	小笠原 茂	昭和38年5月4日～昭和42年4月30日
7	川原 敬次郎	昭和42年5月4日～昭和44年6月13日
8	小笠原 益治	昭和44年6月13日～昭和46年4月30日
9	川村 哲郎	昭和46年5月4日～昭和50年4月30日
10	野月 敏夫	昭和50年5月6日～昭和54年4月30日
11	里村 敏美	昭和54年5月7日～昭和56年5月6日
12	漆坂 良大	昭和56年5月6日～昭和58年4月30日
13	小笠原 恭裕	昭和58年5月6日～昭和62年4月30日
14	小川 作市	昭和62年5月6日～平成3年4月30日
15	長畑 良雄	平成3年5月6日～平成7年4月30日
16	角 瑞世	平成7年5月8日～平成11年4月30日
17	東 秀夫	平成11年5月7日～平成13年6月21日
18	折田 俊介	平成13年6月21日～平成15年4月30日
19	赤坂 孝悦	平成15年5月8日～平成16年12月31日

市民憲章 (平成19年11月30日制定)

市民憲章

わたしたちは、四季を織りなす十和田湖・奥入瀬・八甲田の豊かな自然につつまれ、先人から受け継いだ開拓精神にはぐくまれた十和田市民です。

わたしたちは、このまちに生きることに誇りと責任をもち、未来に羽ばたくまちをつくるため、ここに市民憲章を掲げます。

- 1、永遠（とわ）に輝く自然をいつくしみ、水と緑の美しいまちをつくります。
- 1、わがふるさとを愛し、文化の香り高いまちをつくります。
- 1、誰もが健康で思いやりにあふれ、安心して暮らせるまちをつくります。
- 1、仕事に誇りをもち、活力のあるまちをつくります。

市の花・木 (平成19年11月30日制定)

市の木「もみじ」



市の花「さくら」



十和田市夏まつり第58回花火大会の様です。市街地で行われる花火大会としては県内最大級を誇る十和田市の花火大会。約4,000発の花火が約5万5千人の観客の目を楽しませました。この日は、天候にも恵まれ、一部が歩行者天国となった官庁街通りなどに多くの家族連れや浴衣姿の若者らが繰り出し、にぎわいを見せていました。

午後7時から花火の打ち上げが始まると、夜空に映し出された色とりどりの花火に観客からは大きな歓声が上がっていました。

平成28年版 十和田市データブック



～人が輝き 自然が輝き まちの個性が輝く理想郷～

感動・創造都市 十和田市

平成28年 3月発行

●発行 十和田市

●編集

十和田市総務部総務課広報男女参画係

〒034-8615 青森県十和田市西十二番町6番1号

☎0176⑤6702 (直通)

<http://www.city.towada.lg.jp/>