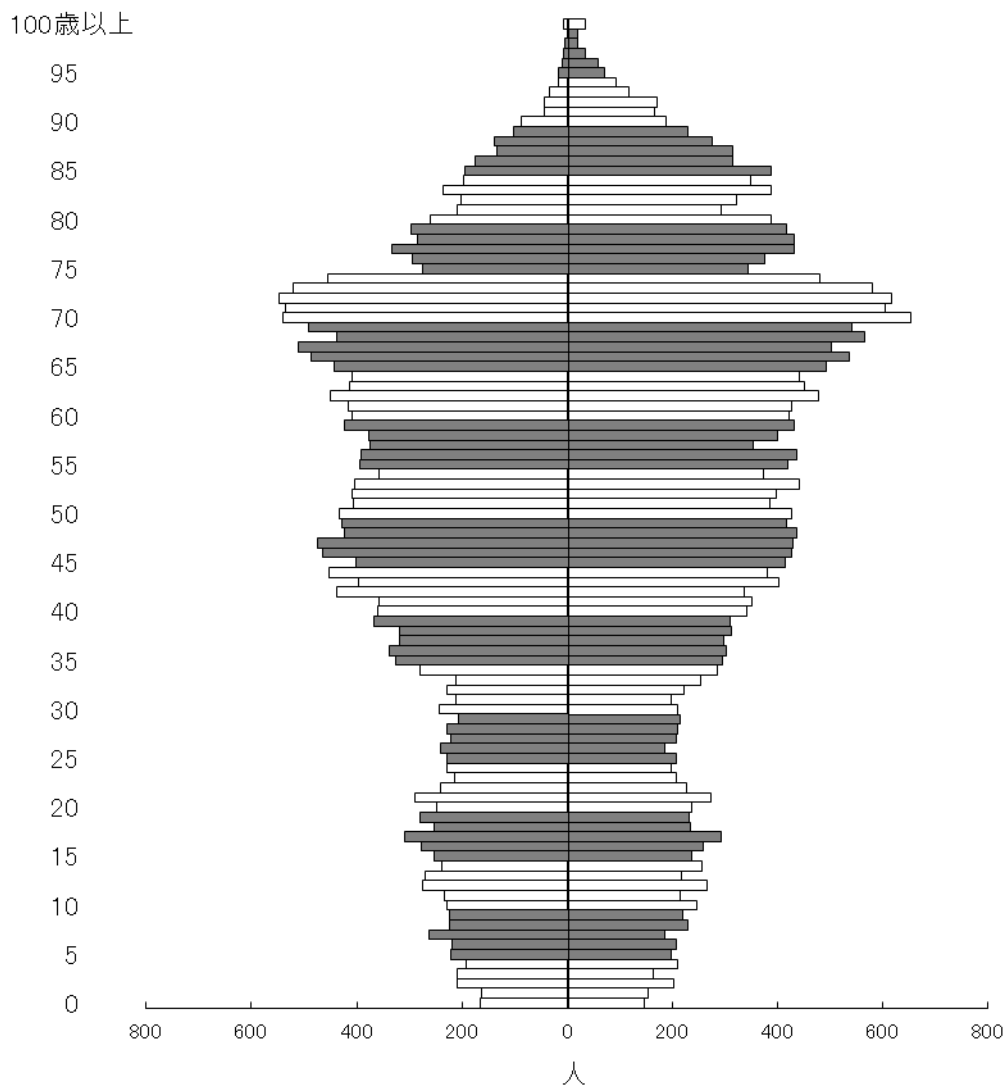


住民基本台帳に基づく十和田市の人口

(令和3年3月31日現在)

総数 59,963 人

男 28,773 人 女 31,190 人



十和田市企画財政部政策財政課

図1 年齢3区分別人口の推移及び将来推計人口

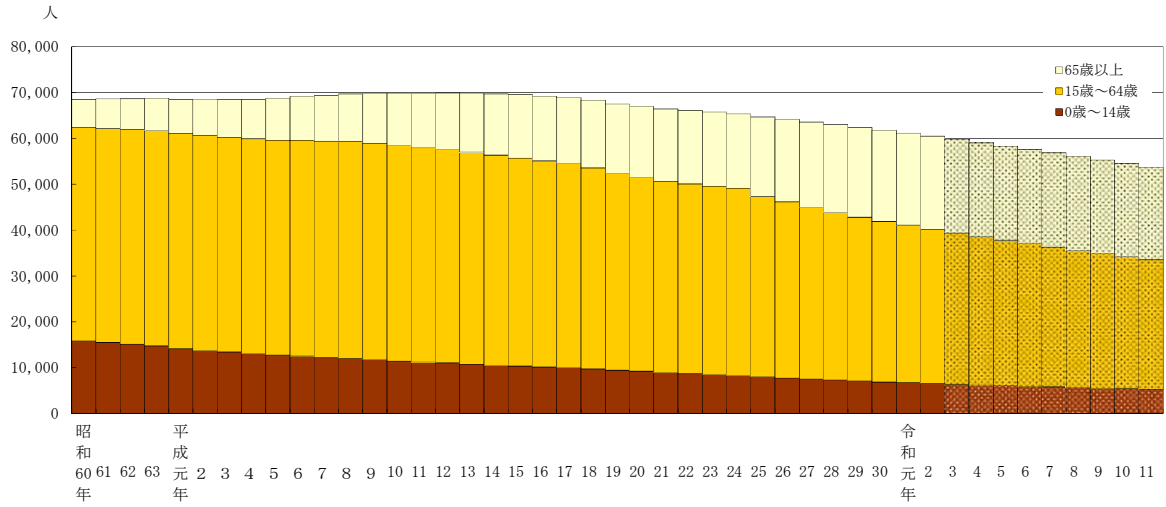
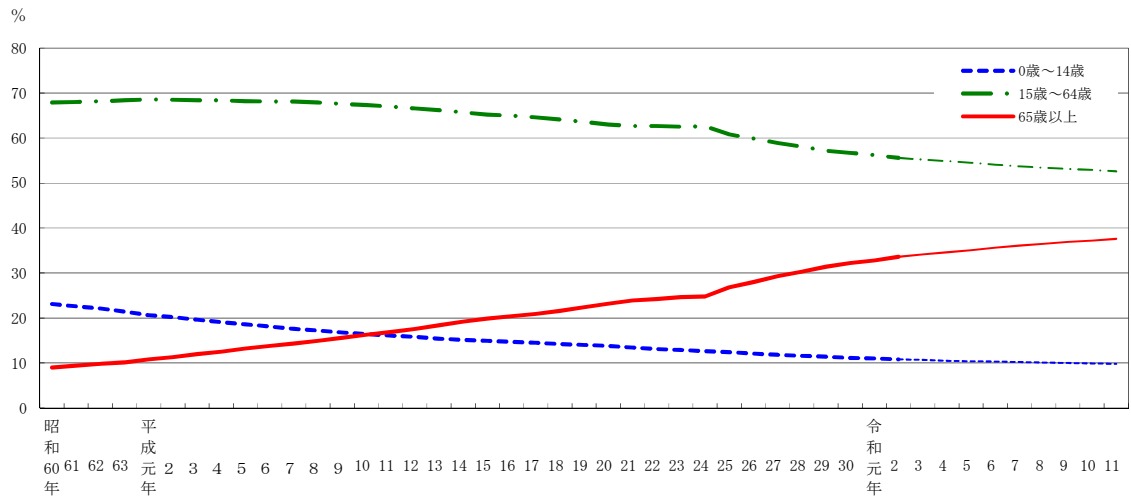


図2 年齢3区分別人口割合の推移及び将来推計



注1) 各年9月30日現在
 注2) 平成16年以前の数値は、現在の市域に合わせて組み替えたもの
 注3) 平成23年以前の数値は、外国人住民を含まない
 注4) 将来推計はコーホート変化率法により算出したもの

統計表

第 1 表	世帯数及び男女別人口－住居表示区域，大字.....	1
第 2 表	年齢（5 歳階級），男女別人口及び年齢別割合－住居表示区域，大字	2
第 3 表	世帯数及び男女別人口－小学校区，中学校区.....	20
第 4 表	年齢（5 歳階級），男女別人口及び年齢別割合－小学校区，中学校区	21
第 5 表	年齢（各歳），男女別人口及び年齢別割合.....	28
第 6 表	年齢（3 区分）別人口と割合の推移及び将来推計	29
第 7 表	世帯数及び男女別人口－住居表示区域（街区）	30
第 8 表	世帯数及び男女別人口－大字（字）	43

第1表 世帯数及び男女別人口 - 住居表示区域, 大字

地 域	世 帯 数	人 口		
		総 数	男	女
総 数	27,877	59,963	28,773	31,190
住居表示区域総数	16,108	33,056	15,716	17,340
大字	11,769	26,907	13,057	13,850
稲穂	341	626	276	350
東並	371	735	342	393
東一	337	635	279	356
東二	227	388	181	207
東三	658	1,277	592	685
東四	198	409	195	214
東五	216	457	235	222
東六	227	492	241	251
東十	369	740	354	386
東十一	409	672	316	356
東十二	604	1,106	541	565
東十三	299	678	336	342
東十四	422	1,033	500	533
東十五	126	295	148	147
東十六	407	815	402	413
東十七	548	957	454	503
東十八	506	765	408	357
東十九	534	1,016	508	508
東二十	393	784	359	425
西一	126	236	114	122
西二	296	598	281	317
西三	373	751	348	403
西四	345	765	381	384
西五	290	611	294	317
西六	814	1,889	908	981
西七	184	345	164	181
西八	503	989	428	561
西九	439	963	466	497
西十	456	1,040	509	531
西十一	393	878	426	452
西十二	809	1,795	864	931
西十三	852	1,741	755	986
西十四	703	1,465	684	781
西十五	196	427	202	225
西十六	207	462	228	234
西十七	158	347	164	183
西十八	78	164	71	93
西十九	176	424	210	214
西二十	72	144	71	73
東二十一	74	129	67	62
東二十二	248	511	247	264
東二十三	56	110	56	54
東二十四	199	399	176	223
東二十五	167	354	158	196
ひがし	151	325	142	183
ひがし	360	855	405	450
一本	134	328	166	162
一本	57	131	64	67
大字	4,687	10,506	5,054	5,452
大字	315	745	353	392
大字	322	784	382	402
大字	594	1,345	636	709
大字	858	1,968	920	1,048
大字	365	880	437	443
大字	19	47	22	25
大字	55	158	71	87
大字	229	527	269	258
大字	30	70	36	34
大字	1,645	3,844	1,857	1,987
大字	201	465	245	220
大字	146	350	179	171
大字	337	761	395	366
大字	201	286	167	119
大字	160	341	167	174
大字	515	1,399	697	702
大字	723	1,548	734	814
大字	367	883	436	447

第2表 年齢(5歳階級), 男女別人口及び年齢別割合 - 住居表示区域, 大字

年 齢 (5歳階級)		総 数	男	女	年 齢 (5歳階級)		総 数	男	女
総	数	59,963	28,773	31,190	大 字 総	数	26,907	13,057	13,850
0 ~ 4 歳		1,817	942	875	0 ~ 4 歳		673	334	339
5 ~ 9		2,196	1,155	1,041	5 ~ 9		903	463	440
10 ~ 14		2,446	1,249	1,197	10 ~ 14		1,047	528	519
15 ~ 19		2,625	1,374	1,251	15 ~ 19		1,185	640	545
20 ~ 24		2,363	1,223	1,140	20 ~ 24		870	458	412
25 ~ 29		2,154	1,129	1,025	25 ~ 29		817	449	368
30 ~ 34		2,340	1,176	1,164	30 ~ 34		906	462	444
35 ~ 39		3,185	1,672	1,513	35 ~ 39		1,327	716	611
40 ~ 44		3,808	2,002	1,806	40 ~ 44		1,630	899	731
45 ~ 49		4,312	2,191	2,121	45 ~ 49		1,846	940	906
50 ~ 54		4,033	2,008	2,025	50 ~ 54		1,741	887	854
55 ~ 59		3,997	1,958	2,039	55 ~ 59		1,791	923	868
60 ~ 64		4,311	2,098	2,213	60 ~ 64		2,028	1,004	1,024
65 ~ 69		5,003	2,370	2,633	65 ~ 69		2,593	1,274	1,319
70 ~ 74		5,528	2,595	2,933	70 ~ 74		2,804	1,407	1,397
75 ~ 79		3,484	1,485	1,999	75 ~ 79		1,591	702	889
80 ~ 84		2,844	1,109	1,735	80 ~ 84		1,294	468	826
85 ~ 89		2,264	749	1,515	85 ~ 89		1,135	357	778
90 ~ 94		966	233	733	90 ~ 94		556	115	441
95 ~ 99		245	46	199	95 ~ 99		148	27	121
100 歳 以 上		42	9	33	100 歳 以 上		22	4	18
(再 掲)					(再 掲)				
15 歳 未 満		6,459	3,346	3,113	15 歳 未 満		2,623	1,325	1,298
15 ~ 64 歳		33,128	16,831	16,297	15 ~ 64 歳		14,141	7,378	6,763
65 歳 以 上		20,376	8,596	11,780	65 歳 以 上		10,143	4,354	5,789
75 歳 以 上		9,845	3,631	6,214	75 歳 以 上		4,746	1,673	3,073
85 歳 以 上		3,517	1,037	2,480	85 歳 以 上		1,861	503	1,358
年 齢 別 割 合 (%)									
15 歳 未 満		10.8	11.6	10.0	15 歳 未 満		9.7	10.1	9.4
15 ~ 64 歳		55.2	58.5	52.3	15 ~ 64 歳		52.6	56.5	48.8
65 歳 以 上		34.0	29.9	37.8	65 歳 以 上		37.7	33.3	41.8
75 歳 以 上		16.4	12.6	19.9	75 歳 以 上		17.6	12.8	22.2
85 歳 以 上		5.9	3.6	8.0	85 歳 以 上		6.9	3.9	9.8
住 居 表 示 区 域		33,056	15,716	17,340					
0 ~ 4 歳		1,144	608	536					
5 ~ 9		1,293	692	601					
10 ~ 14		1,399	721	678					
15 ~ 19		1,440	734	706					
20 ~ 24		1,493	765	728					
25 ~ 29		1,337	680	657					
30 ~ 34		1,434	714	720					
35 ~ 39		1,858	956	902					
40 ~ 44		2,178	1,103	1,075					
45 ~ 49		2,466	1,251	1,215					
50 ~ 54		2,292	1,121	1,171					
55 ~ 59		2,206	1,035	1,171					
60 ~ 64		2,283	1,094	1,189					
65 ~ 69		2,410	1,096	1,314					
70 ~ 74		2,724	1,188	1,536					
75 ~ 79		1,893	783	1,110					
80 ~ 84		1,550	641	909					
85 ~ 89		1,129	392	737					
90 ~ 94		410	118	292					
95 ~ 99		97	19	78					
100 歳 以 上		20	5	15					
(再 掲)									
15 歳 未 満		3,836	2,021	1,815					
15 ~ 64 歳		18,987	9,453	9,534					
65 歳 以 上		10,233	4,242	5,991					
75 歳 以 上		5,099	1,958	3,141					
85 歳 以 上		1,656	534	1,122					
年 齢 別 割 合 (%)									
15 歳 未 満		11.6	12.9	10.5					
15 ~ 64 歳		57.4	60.1	55.0					
65 歳 以 上		31.0	27.0	34.6					
75 歳 以 上		15.4	12.5	18.1					
85 歳 以 上		5.0	3.4	6.5					

第2表 年齢(5歳階級), 男女別人口及び年齢別割合 - 住居表示区域, 大字(続き)

年 齢 (5歳階級)			総 数	男	女	年 齢 (5歳階級)			総 数	男	女
稲 生 町			626	276	350	東 一 番 町			635	279	356
0 ~ 4 歳			15	7	8	0 ~ 4 歳			19	12	7
5 ~ 9			16	7	9	5 ~ 9			20	8	12
10 ~ 14			26	15	11	10 ~ 14			25	12	13
15 ~ 19			17	6	11	15 ~ 19			22	15	7
20 ~ 24			17	8	9	20 ~ 24			16	7	9
25 ~ 29			16	8	8	25 ~ 29			20	8	12
30 ~ 34			27	11	16	30 ~ 34			30	16	14
35 ~ 39			35	21	14	35 ~ 39			25	14	11
40 ~ 44			32	15	17	40 ~ 44			48	22	26
45 ~ 49			32	13	19	45 ~ 49			47	27	20
50 ~ 54			44	27	17	50 ~ 54			37	13	24
55 ~ 59			49	22	27	55 ~ 59			36	13	23
60 ~ 64			39	17	22	60 ~ 64			43	15	28
65 ~ 69			53	17	36	65 ~ 69			54	23	31
70 ~ 74			67	32	35	70 ~ 74			67	27	40
75 ~ 79			47	20	27	75 ~ 79			46	20	26
80 ~ 84			37	12	25	80 ~ 84			40	15	25
85 ~ 89			37	14	23	85 ~ 89			33	10	23
90 ~ 94			15	4	11	90 ~ 94			6	2	4
95 ~ 99			3	0	3	95 ~ 99			1	0	1
100 歳 以 上			2	0	2	100 歳 以 上			0	0	0
(再 掲)						(再 掲)					
15 歳 未 満			57	29	28	15 歳 未 満			64	32	32
15 ~ 64 歳			308	148	160	15 ~ 64 歳			324	150	174
65 歳 以 上			261	99	162	65 歳 以 上			247	97	150
75 歳 以 上			141	50	91	75 歳 以 上			126	47	79
85 歳 以 上			57	18	39	85 歳 以 上			40	12	28
年 齢 別 割 合 (%)						年 齢 別 割 合 (%)					
15 歳 未 満			9.1	10.5	8.0	15 歳 未 満			10.1	11.5	9.0
15 ~ 64 歳			49.2	53.6	45.7	15 ~ 64 歳			51.0	53.8	48.9
65 歳 以 上			41.7	35.9	46.3	65 歳 以 上			38.9	34.8	42.1
75 歳 以 上			22.5	18.1	26.0	75 歳 以 上			19.8	16.8	22.2
85 歳 以 上			9.1	6.5	11.1	85 歳 以 上			6.3	4.3	7.9
穂 並 町			735	342	393	東 二 番 町			388	181	207
0 ~ 4 歳			18	15	3	0 ~ 4 歳			12	6	6
5 ~ 9			18	14	4	5 ~ 9			6	5	1
10 ~ 14			14	7	7	10 ~ 14			15	8	7
15 ~ 19			26	10	16	15 ~ 19			14	5	9
20 ~ 24			24	13	11	20 ~ 24			13	6	7
25 ~ 29			25	9	16	25 ~ 29			19	9	10
30 ~ 34			23	11	12	30 ~ 34			19	12	7
35 ~ 39			35	19	16	35 ~ 39			20	11	9
40 ~ 44			44	23	21	40 ~ 44			26	11	15
45 ~ 49			52	25	27	45 ~ 49			25	13	12
50 ~ 54			46	21	25	50 ~ 54			20	12	8
55 ~ 59			57	29	28	55 ~ 59			27	12	15
60 ~ 64			62	34	28	60 ~ 64			28	12	16
65 ~ 69			68	30	38	65 ~ 69			34	17	17
70 ~ 74			66	30	36	70 ~ 74			32	14	18
75 ~ 79			35	12	23	75 ~ 79			30	13	17
80 ~ 84			49	14	35	80 ~ 84			22	9	13
85 ~ 89			50	18	32	85 ~ 89			18	4	14
90 ~ 94			20	8	12	90 ~ 94			6	1	5
95 ~ 99			3	0	3	95 ~ 99			0	0	0
100 歳 以 上			0	0	0	100 歳 以 上			2	1	1
(再 掲)						(再 掲)					
15 歳 未 満			50	36	14	15 歳 未 満			33	19	14
15 ~ 64 歳			394	194	200	15 ~ 64 歳			211	103	108
65 歳 以 上			291	112	179	65 歳 以 上			144	59	85
75 歳 以 上			157	52	105	75 歳 以 上			78	28	50
85 歳 以 上			73	26	47	85 歳 以 上			26	6	20
年 齢 別 割 合 (%)						年 齢 別 割 合 (%)					
15 歳 未 満			6.8	10.5	3.6	15 歳 未 満			8.5	10.5	6.8
15 ~ 64 歳			53.6	56.7	50.9	15 ~ 64 歳			54.4	56.9	52.2
65 歳 以 上			39.6	32.7	45.5	65 歳 以 上			37.1	32.6	41.1
75 歳 以 上			21.4	15.2	26.7	75 歳 以 上			20.1	15.5	24.2
85 歳 以 上			9.9	7.6	12.0	85 歳 以 上			6.7	3.3	9.7

第2表 年齢(5歳階級), 男女別人口及び年齢別割合 - 住居表示区域, 大字(続き)

年 齢 (5歳階級)	総 数	男	女	年 齢 (5歳階級)	総 数	男	女
東 三 番 町	1,277	592	685	東 五 番 町	457	235	222
0 ~ 4 歳	45	26	19	0 ~ 4 歳	21	9	12
5 ~ 9	49	25	24	5 ~ 9	14	7	7
10 ~ 14	49	22	27	10 ~ 14	13	11	2
15 ~ 19	39	24	15	15 ~ 19	9	6	3
20 ~ 24	40	23	17	20 ~ 24	15	6	9
25 ~ 29	39	19	20	25 ~ 29	24	15	9
30 ~ 34	67	31	36	30 ~ 34	21	11	10
35 ~ 39	80	36	44	35 ~ 39	23	13	10
40 ~ 44	74	35	39	40 ~ 44	30	15	15
45 ~ 49	93	41	52	45 ~ 49	33	18	15
50 ~ 54	88	43	45	50 ~ 54	40	23	17
55 ~ 59	72	34	38	55 ~ 59	17	6	11
60 ~ 64	87	42	45	60 ~ 64	38	16	22
65 ~ 69	90	40	50	65 ~ 69	37	17	20
70 ~ 74	123	51	72	70 ~ 74	52	26	26
75 ~ 79	95	36	59	75 ~ 79	32	18	14
80 ~ 84	63	35	28	80 ~ 84	17	10	7
85 ~ 89	53	23	30	85 ~ 89	15	5	10
90 ~ 94	19	4	15	90 ~ 94	6	3	3
95 ~ 99	11	2	9	95 ~ 99	0	0	0
100 歳 以 上	1	0	1	100 歳 以 上	0	0	0
(再 掲)				(再 掲)			
15 歳 未 満	143	73	70	15 歳 未 満	48	27	21
15 ~ 64 歳	679	328	351	15 ~ 64 歳	250	129	121
65 歳 以 上	455	191	264	65 歳 以 上	159	79	80
75 歳 以 上	242	100	142	75 歳 以 上	70	36	34
85 歳 以 上	84	29	55	85 歳 以 上	21	8	13
年 齢 別 割 合 (%)				年 齢 別 割 合 (%)			
15 歳 未 満	11.2	12.3	10.2	15 歳 未 満	10.5	11.5	9.5
15 ~ 64 歳	53.2	55.4	51.2	15 ~ 64 歳	54.7	54.9	54.5
65 歳 以 上	35.6	32.3	38.5	65 歳 以 上	34.8	33.6	36.0
75 歳 以 上	19.0	16.9	20.7	75 歳 以 上	15.3	15.3	15.3
85 歳 以 上	6.6	4.9	8.0	85 歳 以 上	4.6	3.4	5.9
東 四 番 町	409	195	214	東 六 番 町	492	241	251
0 ~ 4 歳	17	7	10	0 ~ 4 歳	15	7	8
5 ~ 9	20	11	9	5 ~ 9	15	8	7
10 ~ 14	25	13	12	10 ~ 14	12	9	3
15 ~ 19	18	10	8	15 ~ 19	28	13	15
20 ~ 24	12	5	7	20 ~ 24	11	6	5
25 ~ 29	13	8	5	25 ~ 29	20	14	6
30 ~ 34	14	5	9	30 ~ 34	33	17	16
35 ~ 39	30	17	13	35 ~ 39	24	10	14
40 ~ 44	39	20	19	40 ~ 44	32	18	14
45 ~ 49	32	17	15	45 ~ 49	29	15	14
50 ~ 54	23	9	14	50 ~ 54	32	11	21
55 ~ 59	28	16	12	55 ~ 59	36	19	17
60 ~ 64	16	7	9	60 ~ 64	39	19	20
65 ~ 69	22	13	9	65 ~ 69	37	13	24
70 ~ 74	29	11	18	70 ~ 74	46	27	19
75 ~ 79	23	9	14	75 ~ 79	27	11	16
80 ~ 84	21	9	12	80 ~ 84	34	18	16
85 ~ 89	21	6	15	85 ~ 89	18	5	13
90 ~ 94	5	1	4	90 ~ 94	4	1	3
95 ~ 99	1	1	0	95 ~ 99	0	0	0
100 歳 以 上	0	0	0	100 歳 以 上	0	0	0
(再 掲)				(再 掲)			
15 歳 未 満	62	31	31	15 歳 未 満	42	24	18
15 ~ 64 歳	225	114	111	15 ~ 64 歳	284	142	142
65 歳 以 上	122	50	72	65 歳 以 上	166	75	91
75 歳 以 上	71	26	45	75 歳 以 上	83	35	48
85 歳 以 上	27	8	19	85 歳 以 上	22	6	16
年 齢 別 割 合 (%)				年 齢 別 割 合 (%)			
15 歳 未 満	15.2	15.9	14.5	15 歳 未 満	8.5	10.0	7.2
15 ~ 64 歳	55.0	58.5	51.9	15 ~ 64 歳	57.7	58.9	56.6
65 歳 以 上	29.8	25.6	33.6	65 歳 以 上	33.7	31.1	36.3
75 歳 以 上	17.4	13.3	21.0	75 歳 以 上	16.9	14.5	19.1
85 歳 以 上	6.6	4.1	8.9	85 歳 以 上	4.5	2.5	6.4

第2表 年齢(5歳階級), 男女別人口及び年齢別割合 - 住居表示区域, 大字(続き)

年 齢 (5歳階級)	総 数	男	女	年 齢 (5歳階級)	総 数	男	女
東 十 一 番 町 歳	740	354	386	東 十 三 番 町 歳	1,106	541	565
0 ~ 4	26	18	8	0 ~ 4	45	25	20
5 ~ 9	43	29	14	5 ~ 9	42	20	22
10 ~ 14	34	19	15	10 ~ 14	39	16	23
15 ~ 19	30	20	10	15 ~ 19	27	17	10
20 ~ 24	41	13	28	20 ~ 24	55	31	24
25 ~ 29	24	14	10	25 ~ 29	49	29	20
30 ~ 34	34	16	18	30 ~ 34	76	38	38
35 ~ 39	50	24	26	35 ~ 39	65	33	32
40 ~ 44	49	25	24	40 ~ 44	64	33	31
45 ~ 49	60	30	30	45 ~ 49	101	51	50
50 ~ 54	51	21	30	50 ~ 54	76	42	34
55 ~ 59	42	18	24	55 ~ 59	75	38	37
60 ~ 64	52	25	27	60 ~ 64	75	38	37
65 ~ 69	50	19	31	65 ~ 69	74	37	37
70 ~ 74	71	27	44	70 ~ 74	91	35	56
75 ~ 79	31	16	15	75 ~ 79	73	31	42
80 ~ 84	29	12	17	80 ~ 84	37	12	25
85 ~ 89	10	4	6	85 ~ 89	21	9	12
90 ~ 94	10	4	6	90 ~ 94	16	5	11
95 ~ 99	3	0	3	95 ~ 99	5	1	4
100 歳 以 上	0	0	0	100 歳 以 上	0	0	0
(再 掲)				(再 掲)			
15 歳 未 満	103	66	37	15 歳 未 満	126	61	65
15 ~ 64 歳	433	206	227	15 ~ 64 歳	663	350	313
65 歳 以 上	204	82	122	65 歳 以 上	317	130	187
75 歳 以 上	83	36	47	75 歳 以 上	152	58	94
85 歳 以 上	23	8	15	85 歳 以 上	42	15	27
年 齢 別 割 合 (%)				年 齢 別 割 合 (%)			
15 歳 未 満	13.9	18.6	9.6	15 歳 未 満	11.4	11.3	11.5
15 ~ 64 歳	58.5	58.2	58.8	15 ~ 64 歳	59.9	64.7	55.4
65 歳 以 上	27.6	23.2	31.6	65 歳 以 上	28.7	24.0	33.1
75 歳 以 上	11.2	10.2	12.2	75 歳 以 上	13.7	10.7	16.6
85 歳 以 上	3.1	2.3	3.9	85 歳 以 上	3.8	2.8	4.8
東 十 二 番 町 歳	672	316	356	東 十 四 番 町 歳	678	336	342
0 ~ 4	18	11	7	0 ~ 4	28	16	12
5 ~ 9	17	8	9	5 ~ 9	52	25	27
10 ~ 14	21	12	9	10 ~ 14	37	18	19
15 ~ 19	21	11	10	15 ~ 19	29	19	10
20 ~ 24	28	15	13	20 ~ 24	31	18	13
25 ~ 29	41	19	22	25 ~ 29	28	12	16
30 ~ 34	38	22	16	30 ~ 34	34	15	19
35 ~ 39	38	24	14	35 ~ 39	49	25	24
40 ~ 44	47	23	24	40 ~ 44	55	30	25
45 ~ 49	46	22	24	45 ~ 49	46	22	24
50 ~ 54	53	21	32	50 ~ 54	40	18	22
55 ~ 59	52	25	27	55 ~ 59	58	33	25
60 ~ 64	50	21	29	60 ~ 64	38	18	20
65 ~ 69	48	22	26	65 ~ 69	33	16	17
70 ~ 74	56	26	30	70 ~ 74	46	23	23
75 ~ 79	42	14	28	75 ~ 79	30	9	21
80 ~ 84	33	13	20	80 ~ 84	23	12	11
85 ~ 89	17	5	12	85 ~ 89	16	7	9
90 ~ 94	4	2	2	90 ~ 94	4	0	4
95 ~ 99	0	0	0	95 ~ 99	1	0	1
100 歳 以 上	2	0	2	100 歳 以 上	0	0	0
(再 掲)				(再 掲)			
15 歳 未 満	56	31	25	15 歳 未 満	117	59	58
15 ~ 64 歳	414	203	211	15 ~ 64 歳	408	210	198
65 歳 以 上	202	82	120	65 歳 以 上	153	67	86
75 歳 以 上	98	34	64	75 歳 以 上	74	28	46
85 歳 以 上	23	7	16	85 歳 以 上	21	7	14
年 齢 別 割 合 (%)				年 齢 別 割 合 (%)			
15 歳 未 満	8.3	9.8	7.0	15 歳 未 満	17.3	17.6	17.0
15 ~ 64 歳	61.6	64.2	59.3	15 ~ 64 歳	60.2	62.5	57.9
65 歳 以 上	30.1	25.9	33.7	65 歳 以 上	22.6	19.9	25.1
75 歳 以 上	14.6	10.8	18.0	75 歳 以 上	10.9	8.3	13.5
85 歳 以 上	3.4	2.2	4.5	85 歳 以 上	3.1	2.1	4.1

第2表 年齢(5歳階級), 男女別人口及び年齢別割合 - 住居表示区域, 大字(続き)

年 齢 (5歳階級)	総 数	男	女	年 齢 (5歳階級)	総 数	男	女
東 十 五 番 町 歳	1,033	500	533	東 二 十 一 番 町 歳	815	402	413
0 ~ 4	42	19	23	0 ~ 4	40	22	18
5 ~ 9	47	27	20	5 ~ 9	33	21	12
10 ~ 14	69	35	34	10 ~ 14	48	22	26
15 ~ 19	68	32	36	15 ~ 19	45	24	21
20 ~ 24	48	24	24	20 ~ 24	70	36	34
25 ~ 29	36	18	18	25 ~ 29	54	31	23
30 ~ 34	39	19	20	30 ~ 34	44	21	23
35 ~ 39	71	39	32	35 ~ 39	49	25	24
40 ~ 44	76	40	36	40 ~ 44	56	25	31
45 ~ 49	120	58	62	45 ~ 49	59	29	30
50 ~ 54	70	37	33	50 ~ 54	58	26	32
55 ~ 59	62	30	32	55 ~ 59	55	25	30
60 ~ 64	41	20	21	60 ~ 64	66	33	33
65 ~ 69	68	32	36	65 ~ 69	37	16	21
70 ~ 74	71	33	38	70 ~ 74	56	27	29
75 ~ 79	52	17	35	75 ~ 79	21	11	10
80 ~ 84	25	12	13	80 ~ 84	11	5	6
85 ~ 89	18	7	11	85 ~ 89	11	3	8
90 ~ 94	9	1	8	90 ~ 94	2	0	2
95 ~ 99	1	0	1	95 ~ 99	0	0	0
100 歳 以 上	0	0	0	100 歳 以 上	0	0	0
(再 掲)				(再 掲)			
15 歳 未 満	158	81	77	15 歳 未 満	121	65	56
15 ~ 64 歳	631	317	314	15 ~ 64 歳	556	275	281
65 歳 以 上	244	102	142	65 歳 以 上	138	62	76
75 歳 以 上	105	37	68	75 歳 以 上	45	19	26
85 歳 以 上	28	8	20	85 歳 以 上	13	3	10
年 齢 別 割 合 (%)				年 齢 別 割 合 (%)			
15 歳 未 満	15.3	16.2	14.4	15 歳 未 満	14.8	16.2	13.6
15 ~ 64 歳	61.1	63.4	58.9	15 ~ 64 歳	68.2	68.4	68.0
65 歳 以 上	23.6	20.4	26.6	65 歳 以 上	16.9	15.4	18.4
75 歳 以 上	10.2	7.4	12.8	75 歳 以 上	5.5	4.7	6.3
85 歳 以 上	2.7	1.6	3.8	85 歳 以 上	1.6	0.7	2.4
東 十 六 番 町 歳	295	148	147	東 二 十 二 番 町 歳	957	454	503
0 ~ 4	11	4	7	0 ~ 4	38	22	16
5 ~ 9	14	5	9	5 ~ 9	37	20	17
10 ~ 14	12	7	5	10 ~ 14	45	24	21
15 ~ 19	22	9	13	15 ~ 19	49	24	25
20 ~ 24	13	9	4	20 ~ 24	81	34	47
25 ~ 29	11	8	3	25 ~ 29	75	34	41
30 ~ 34	20	11	9	30 ~ 34	55	27	28
35 ~ 39	14	7	7	35 ~ 39	69	32	37
40 ~ 44	17	11	6	40 ~ 44	73	41	32
45 ~ 49	23	14	9	45 ~ 49	61	28	33
50 ~ 54	23	9	14	50 ~ 54	62	33	29
55 ~ 59	21	10	11	55 ~ 59	51	26	25
60 ~ 64	27	12	15	60 ~ 64	52	31	21
65 ~ 69	19	12	7	65 ~ 69	58	21	37
70 ~ 74	27	11	16	70 ~ 74	62	28	34
75 ~ 79	9	5	4	75 ~ 79	32	12	20
80 ~ 84	9	4	5	80 ~ 84	22	9	13
85 ~ 89	2	0	2	85 ~ 89	25	7	18
90 ~ 94	1	0	1	90 ~ 94	8	1	7
95 ~ 99	0	0	0	95 ~ 99	1	0	1
100 歳 以 上	0	0	0	100 歳 以 上	1	0	1
(再 掲)				(再 掲)			
15 歳 未 満	37	16	21	15 歳 未 満	120	66	54
15 ~ 64 歳	191	100	91	15 ~ 64 歳	628	310	318
65 歳 以 上	67	32	35	65 歳 以 上	209	78	131
75 歳 以 上	21	9	12	75 歳 以 上	89	29	60
85 歳 以 上	3	0	3	85 歳 以 上	35	8	27
年 齢 別 割 合 (%)				年 齢 別 割 合 (%)			
15 歳 未 満	12.5	10.8	14.3	15 歳 未 満	12.5	14.5	10.7
15 ~ 64 歳	64.7	67.6	61.9	15 ~ 64 歳	65.6	68.3	63.2
65 歳 以 上	22.7	21.6	23.8	65 歳 以 上	21.8	17.2	26.0
75 歳 以 上	7.1	6.1	8.2	75 歳 以 上	9.3	6.4	11.9
85 歳 以 上	1.0	0.0	2.0	85 歳 以 上	3.7	1.8	5.4

第2表 年齢(5歳階級), 男女別人口及び年齢別割合 - 住居表示区域, 大字(続き)

年 齢 (5歳階級)	総 数	男	女	年 齢 (5歳階級)	総 数	男	女
東 二 十 三 番 町 歳	765	408	357	西 一 番 町 歳	784	359	425
0 ~ 4	16	12	4	0 ~ 4	24	10	14
5 ~ 9	24	13	11	5 ~ 9	30	16	14
10 ~ 14	25	13	12	10 ~ 14	26	9	17
15 ~ 19	37	22	15	15 ~ 19	27	9	18
20 ~ 24	139	79	60	20 ~ 24	18	7	11
25 ~ 29	48	33	15	25 ~ 29	28	14	14
30 ~ 34	40	23	17	30 ~ 34	26	11	15
35 ~ 39	35	21	14	35 ~ 39	39	19	20
40 ~ 44	55	24	31	40 ~ 44	60	31	29
45 ~ 49	35	21	14	45 ~ 49	48	30	18
50 ~ 54	43	20	23	50 ~ 54	38	19	19
55 ~ 59	42	21	21	55 ~ 59	52	33	19
60 ~ 64	47	25	22	60 ~ 64	59	22	37
65 ~ 69	53	27	26	65 ~ 69	86	35	51
70 ~ 74	55	26	29	70 ~ 74	78	35	43
75 ~ 79	31	13	18	75 ~ 79	61	33	28
80 ~ 84	19	8	11	80 ~ 84	39	12	27
85 ~ 89	11	4	7	85 ~ 89	31	9	22
90 ~ 94	8	3	5	90 ~ 94	12	5	7
95 ~ 99	2	0	2	95 ~ 99	2	0	2
100 歳 以 上	0	0	0	100 歳 以 上	0	0	0
(再 掲)				(再 掲)			
15 歳 未 満	65	38	27	15 歳 未 満	80	35	45
15 ~ 64 歳	521	289	232	15 ~ 64 歳	395	195	200
65 歳 以 上	179	81	98	65 歳 以 上	309	129	180
75 歳 以 上	71	28	43	75 歳 以 上	145	59	86
85 歳 以 上	21	7	14	85 歳 以 上	45	14	31
年 齢 別 割 合 (%)				年 齢 別 割 合 (%)			
15 歳 未 満	8.5	9.3	7.6	15 歳 未 満	10.2	9.7	10.6
15 ~ 64 歳	68.1	70.8	65.0	15 ~ 64 歳	50.4	54.3	47.1
65 歳 以 上	23.4	19.9	27.5	65 歳 以 上	39.4	35.9	42.4
75 歳 以 上	9.3	6.9	12.0	75 歳 以 上	18.5	16.4	20.2
85 歳 以 上	2.7	1.7	3.9	85 歳 以 上	5.7	3.9	7.3
東 二 十 四 番 町 歳	1,016	508	508	西 二 番 町 歳	236	114	122
0 ~ 4	35	22	13	0 ~ 4	11	2	9
5 ~ 9	33	18	15	5 ~ 9	9	3	6
10 ~ 14	37	23	14	10 ~ 14	6	3	3
15 ~ 19	56	29	27	15 ~ 19	8	5	3
20 ~ 24	86	36	50	20 ~ 24	8	3	5
25 ~ 29	56	29	27	25 ~ 29	15	11	4
30 ~ 34	42	24	18	30 ~ 34	5	4	1
35 ~ 39	68	42	26	35 ~ 39	16	7	9
40 ~ 44	62	38	24	40 ~ 44	19	12	7
45 ~ 49	75	38	37	45 ~ 49	16	8	8
50 ~ 54	70	40	30	50 ~ 54	11	6	5
55 ~ 59	65	31	34	55 ~ 59	10	5	5
60 ~ 64	78	35	43	60 ~ 64	16	10	6
65 ~ 69	64	31	33	65 ~ 69	19	10	9
70 ~ 74	61	18	43	70 ~ 74	29	11	18
75 ~ 79	52	22	30	75 ~ 79	7	4	3
80 ~ 84	43	20	23	80 ~ 84	11	5	6
85 ~ 89	28	10	18	85 ~ 89	11	2	9
90 ~ 94	4	1	3	90 ~ 94	8	2	6
95 ~ 99	1	1	0	95 ~ 99	1	1	0
100 歳 以 上	0	0	0	100 歳 以 上	0	0	0
(再 掲)				(再 掲)			
15 歳 未 満	105	63	42	15 歳 未 満	26	8	18
15 ~ 64 歳	658	342	316	15 ~ 64 歳	124	71	53
65 歳 以 上	253	103	150	65 歳 以 上	86	35	51
75 歳 以 上	128	54	74	75 歳 以 上	38	14	24
85 歳 以 上	33	12	21	85 歳 以 上	20	5	15
年 齢 別 割 合 (%)				年 齢 別 割 合 (%)			
15 歳 未 満	10.3	12.4	8.3	15 歳 未 満	11.0	7.0	14.8
15 ~ 64 歳	64.8	67.3	62.2	15 ~ 64 歳	52.5	62.3	43.4
65 歳 以 上	24.9	20.3	29.5	65 歳 以 上	36.4	30.7	41.8
75 歳 以 上	12.6	10.6	14.6	75 歳 以 上	16.1	12.3	19.7
85 歳 以 上	3.2	2.4	4.1	85 歳 以 上	8.5	4.4	12.3

第2表 年齢(5歳階級), 男女別人口及び年齢別割合 - 住居表示区域, 大字(続き)

年 齢 (5歳階級)	総 数	男	女	年 齢 (5歳階級)	総 数	男	女
西 三 番 町 歳	598	281	317	西 五 番 町 歳	765	381	384
0 ~ 4	14	8	6	0 ~ 4	23	14	9
5 ~ 9	14	6	8	5 ~ 9	34	20	14
10 ~ 14	30	14	16	10 ~ 14	37	14	23
15 ~ 19	19	11	8	15 ~ 19	43	21	22
20 ~ 24	17	11	6	20 ~ 24	38	29	9
25 ~ 29	13	5	8	25 ~ 29	18	8	10
30 ~ 34	22	13	9	30 ~ 34	21	9	12
35 ~ 39	30	18	12	35 ~ 39	28	15	13
40 ~ 44	30	12	18	40 ~ 44	48	30	18
45 ~ 49	44	26	18	45 ~ 49	76	37	39
50 ~ 54	28	15	13	50 ~ 54	48	20	28
55 ~ 59	37	17	20	55 ~ 59	55	29	26
60 ~ 64	52	27	25	60 ~ 64	38	21	17
65 ~ 69	53	27	26	65 ~ 69	52	20	32
70 ~ 74	53	23	30	70 ~ 74	62	30	32
75 ~ 79	52	18	34	75 ~ 79	46	19	27
80 ~ 84	36	14	22	80 ~ 84	58	26	32
85 ~ 89	28	9	19	85 ~ 89	30	15	15
90 ~ 94	17	4	13	90 ~ 94	7	2	5
95 ~ 99	8	3	5	95 ~ 99	3	2	1
100 歳 以 上	1	0	1	100 歳 以 上	0	0	0
(再 掲)				(再 掲)			
15 歳 未 満	58	28	30	15 歳 未 満	94	48	46
15 ~ 64 歳	292	155	137	15 ~ 64 歳	413	219	194
65 歳 以 上	248	98	150	65 歳 以 上	258	114	144
75 歳 以 上	142	48	94	75 歳 以 上	144	64	80
85 歳 以 上	54	16	38	85 歳 以 上	40	19	21
年 齢 別 割 合 (%)				年 齢 別 割 合 (%)			
15 歳 未 満	9.7	10.0	9.5	15 歳 未 満	12.3	12.6	12.0
15 ~ 64 歳	48.8	55.2	43.2	15 ~ 64 歳	54.0	57.5	50.5
65 歳 以 上	41.5	34.9	47.3	65 歳 以 上	33.7	29.9	37.5
75 歳 以 上	23.7	17.1	29.7	75 歳 以 上	18.8	16.8	20.8
85 歳 以 上	9.0	5.7	12.0	85 歳 以 上	5.2	5.0	5.5
西 四 番 町 歳	751	348	403	西 六 番 町 歳	611	294	317
0 ~ 4	17	7	10	0 ~ 4	25	15	10
5 ~ 9	21	13	8	5 ~ 9	19	10	9
10 ~ 14	19	8	11	10 ~ 14	19	10	9
15 ~ 19	26	15	11	15 ~ 19	28	20	8
20 ~ 24	27	20	7	20 ~ 24	23	11	12
25 ~ 29	18	11	7	25 ~ 29	30	14	16
30 ~ 34	22	9	13	30 ~ 34	38	18	20
35 ~ 39	33	16	17	35 ~ 39	31	17	14
40 ~ 44	33	18	15	40 ~ 44	39	17	22
45 ~ 49	51	24	27	45 ~ 49	58	27	31
50 ~ 54	61	35	26	50 ~ 54	46	24	22
55 ~ 59	56	26	30	55 ~ 59	38	19	19
60 ~ 64	59	25	34	60 ~ 64	51	25	26
65 ~ 69	75	33	42	65 ~ 69	35	19	16
70 ~ 74	55	15	40	70 ~ 74	44	19	25
75 ~ 79	48	18	30	75 ~ 79	35	15	20
80 ~ 84	54	24	30	80 ~ 84	25	6	19
85 ~ 89	59	25	34	85 ~ 89	19	8	11
90 ~ 94	12	5	7	90 ~ 94	7	0	7
95 ~ 99	5	1	4	95 ~ 99	1	0	1
100 歳 以 上	0	0	0	100 歳 以 上	0	0	0
(再 掲)				(再 掲)			
15 歳 未 満	57	28	29	15 歳 未 満	63	35	28
15 ~ 64 歳	386	199	187	15 ~ 64 歳	382	192	190
65 歳 以 上	308	121	187	65 歳 以 上	166	67	99
75 歳 以 上	178	73	105	75 歳 以 上	87	29	58
85 歳 以 上	76	31	45	85 歳 以 上	27	8	19
年 齢 別 割 合 (%)				年 齢 別 割 合 (%)			
15 歳 未 満	7.6	8.0	7.2	15 歳 未 満	10.3	11.9	8.8
15 ~ 64 歳	51.4	57.2	46.4	15 ~ 64 歳	62.5	65.3	59.9
65 歳 以 上	41.0	34.8	46.4	65 歳 以 上	27.2	22.8	31.2
75 歳 以 上	23.7	21.0	26.1	75 歳 以 上	14.2	9.9	18.3
85 歳 以 上	10.1	8.9	11.2	85 歳 以 上	4.4	2.7	6.0

第2表 年齢(5歳階級), 男女別人口及び年齢別割合 - 住居表示区域, 大字(続き)

年 齢 (5歳階級)	総 数	男	女	年 齢 (5歳階級)	総 数	男	女
西 十 一 番 町 歳	1,889	908	981	西 十 三 番 町 歳	989	428	561
0 ~ 4	50	30	20	0 ~ 4	14	9	5
5 ~ 9	100	49	51	5 ~ 9	20	8	12
10 ~ 14	102	60	42	10 ~ 14	39	16	23
15 ~ 19	99	53	46	15 ~ 19	38	17	21
20 ~ 24	57	37	20	20 ~ 24	20	5	15
25 ~ 29	52	23	29	25 ~ 29	22	11	11
30 ~ 34	57	34	23	30 ~ 34	25	13	12
35 ~ 39	96	44	52	35 ~ 39	34	13	21
40 ~ 44	117	55	62	40 ~ 44	62	32	30
45 ~ 49	141	74	67	45 ~ 49	58	31	27
50 ~ 54	153	71	82	50 ~ 54	62	30	32
55 ~ 59	132	71	61	55 ~ 59	65	25	40
60 ~ 64	107	51	56	60 ~ 64	84	42	42
65 ~ 69	120	56	64	65 ~ 69	107	50	57
70 ~ 74	122	49	73	70 ~ 74	121	54	67
75 ~ 79	126	53	73	75 ~ 79	72	28	44
80 ~ 84	124	51	73	80 ~ 84	65	24	41
85 ~ 89	95	36	59	85 ~ 89	43	14	29
90 ~ 94	32	10	22	90 ~ 94	31	5	26
95 ~ 99	7	1	6	95 ~ 99	7	1	6
100 歳 以 上	0	0	0	100 歳 以 上	0	0	0
(再 掲)				(再 掲)			
15 歳 未 満	252	139	113	15 歳 未 満	73	33	40
15 ~ 64 歳	1,011	513	498	15 ~ 64 歳	470	219	251
65 歳 以 上	626	256	370	65 歳 以 上	446	176	270
75 歳 以 上	384	151	233	75 歳 以 上	218	72	146
85 歳 以 上	134	47	87	85 歳 以 上	81	20	61
年 齢 別 割 合 (%)				年 齢 別 割 合 (%)			
15 歳 未 満	13.3	15.3	11.5	15 歳 未 満	7.4	7.7	7.1
15 ~ 64 歳	53.5	56.5	50.8	15 ~ 64 歳	47.5	51.2	44.7
65 歳 以 上	33.1	28.2	37.7	65 歳 以 上	45.1	41.1	48.1
75 歳 以 上	20.3	16.6	23.8	75 歳 以 上	22.0	16.8	26.0
85 歳 以 上	7.1	5.2	8.9	85 歳 以 上	8.2	4.7	10.9
西 十 二 番 町 歳	345	164	181	西 十 四 番 町 歳	963	466	497
0 ~ 4	5	3	2	0 ~ 4	22	11	11
5 ~ 9	13	5	8	5 ~ 9	34	16	18
10 ~ 14	16	8	8	10 ~ 14	39	20	19
15 ~ 19	11	4	7	15 ~ 19	39	20	19
20 ~ 24	14	6	8	20 ~ 24	35	24	11
25 ~ 29	19	12	7	25 ~ 29	28	11	17
30 ~ 34	9	6	3	30 ~ 34	32	19	13
35 ~ 39	10	6	4	35 ~ 39	43	24	19
40 ~ 44	27	12	15	40 ~ 44	57	33	24
45 ~ 49	31	19	12	45 ~ 49	67	31	36
50 ~ 54	27	12	15	50 ~ 54	80	46	34
55 ~ 59	28	13	15	55 ~ 59	87	47	40
60 ~ 64	24	14	10	60 ~ 64	68	35	33
65 ~ 69	25	15	10	65 ~ 69	61	26	35
70 ~ 74	23	10	13	70 ~ 74	71	24	47
75 ~ 79	20	8	12	75 ~ 79	76	26	50
80 ~ 84	17	6	11	80 ~ 84	68	32	36
85 ~ 89	16	5	11	85 ~ 89	38	12	26
90 ~ 94	5	0	5	90 ~ 94	16	8	8
95 ~ 99	4	0	4	95 ~ 99	2	1	1
100 歳 以 上	1	0	1	100 歳 以 上	0	0	0
(再 掲)				(再 掲)			
15 歳 未 満	34	16	18	15 歳 未 満	95	47	48
15 ~ 64 歳	200	104	96	15 ~ 64 歳	536	290	246
65 歳 以 上	111	44	67	65 歳 以 上	332	129	203
75 歳 以 上	63	19	44	75 歳 以 上	200	79	121
85 歳 以 上	26	5	21	85 歳 以 上	56	21	35
年 齢 別 割 合 (%)				年 齢 別 割 合 (%)			
15 歳 未 満	9.9	9.8	9.9	15 歳 未 満	9.9	10.1	9.7
15 ~ 64 歳	58.0	63.4	53.0	15 ~ 64 歳	55.7	62.2	49.5
65 歳 以 上	32.2	26.8	37.0	65 歳 以 上	34.5	27.7	40.8
75 歳 以 上	18.3	11.6	24.3	75 歳 以 上	20.8	17.0	24.3
85 歳 以 上	7.5	3.0	11.6	85 歳 以 上	5.8	4.5	7.0

第2表 年齢(5歳階級), 男女別人口及び年齢別割合 - 住居表示区域, 大字(続き)

年 齢 (5歳階級)	総 数	男	女	年 齢 (5歳階級)	総 数	男	女
西 十 五 番 町 歳	1,040	509	531	西 二 十 一 番 町 歳	1,795	864	931
0 ~ 4	37	18	19	0 ~ 4	67	32	35
5 ~ 9	47	31	16	5 ~ 9	82	45	37
10 ~ 14	63	38	25	10 ~ 14	78	51	27
15 ~ 19	43	28	15	15 ~ 19	76	32	44
20 ~ 24	33	12	21	20 ~ 24	79	42	37
25 ~ 29	40	25	15	25 ~ 29	80	46	34
30 ~ 34	40	18	22	30 ~ 34	69	31	38
35 ~ 39	63	29	34	35 ~ 39	118	58	60
40 ~ 44	67	42	25	40 ~ 44	116	58	58
45 ~ 49	73	34	39	45 ~ 49	130	63	67
50 ~ 54	76	35	41	50 ~ 54	130	65	65
55 ~ 59	61	31	30	55 ~ 59	114	53	61
60 ~ 64	60	30	30	60 ~ 64	131	58	73
65 ~ 69	66	24	42	65 ~ 69	169	80	89
70 ~ 74	94	47	47	70 ~ 74	140	73	67
75 ~ 79	66	29	37	75 ~ 79	83	38	45
80 ~ 84	60	26	34	80 ~ 84	64	22	42
85 ~ 89	39	10	29	85 ~ 89	55	14	41
90 ~ 94	10	2	8	90 ~ 94	9	2	7
95 ~ 99	0	0	0	95 ~ 99	4	0	4
100 歳 以 上	2	0	2	100 歳 以 上	1	1	0
(再 掲)				(再 掲)			
15 歳 未 満	147	87	60	15 歳 未 満	227	128	99
15 ~ 64 歳	556	284	272	15 ~ 64 歳	1,043	506	537
65 歳 以 上	337	138	199	65 歳 以 上	525	230	295
75 歳 以 上	177	67	110	75 歳 以 上	216	77	139
85 歳 以 上	51	12	39	85 歳 以 上	69	17	52
年 齢 別 割 合 (%)				年 齢 別 割 合 (%)			
15 歳 未 満	14.1	17.1	11.3	15 歳 未 満	12.6	14.8	10.6
15 ~ 64 歳	53.5	55.8	51.2	15 ~ 64 歳	58.1	58.6	57.7
65 歳 以 上	32.4	27.1	37.5	65 歳 以 上	29.2	26.6	31.7
75 歳 以 上	17.0	13.2	20.7	75 歳 以 上	12.0	8.9	14.9
85 歳 以 上	4.9	2.4	7.3	85 歳 以 上	3.8	2.0	5.6
西 十 六 番 町 歳	878	426	452	西 二 十 二 番 町 歳	1,741	755	986
0 ~ 4	30	17	13	0 ~ 4	56	27	29
5 ~ 9	32	21	11	5 ~ 9	60	31	29
10 ~ 14	30	17	13	10 ~ 14	57	30	27
15 ~ 19	43	22	21	15 ~ 19	64	30	34
20 ~ 24	31	17	14	20 ~ 24	67	37	30
25 ~ 29	43	18	25	25 ~ 29	52	25	27
30 ~ 34	38	22	16	30 ~ 34	57	24	33
35 ~ 39	37	15	22	35 ~ 39	75	39	36
40 ~ 44	43	18	25	40 ~ 44	101	44	57
45 ~ 49	68	40	28	45 ~ 49	113	48	65
50 ~ 54	83	38	45	50 ~ 54	132	62	70
55 ~ 59	62	23	39	55 ~ 59	103	39	64
60 ~ 64	62	33	29	60 ~ 64	154	66	88
65 ~ 69	67	30	37	65 ~ 69	130	54	76
70 ~ 74	69	32	37	70 ~ 74	160	60	100
75 ~ 79	59	27	32	75 ~ 79	134	55	79
80 ~ 84	48	26	22	80 ~ 84	108	43	65
85 ~ 89	22	8	14	85 ~ 89	82	31	51
90 ~ 94	8	2	6	90 ~ 94	29	8	21
95 ~ 99	3	0	3	95 ~ 99	7	2	5
100 歳 以 上	0	0	0	100 歳 以 上	0	0	0
(再 掲)				(再 掲)			
15 歳 未 満	92	55	37	15 歳 未 満	173	88	85
15 ~ 64 歳	510	246	264	15 ~ 64 歳	918	414	504
65 歳 以 上	276	125	151	65 歳 以 上	650	253	397
75 歳 以 上	140	63	77	75 歳 以 上	360	139	221
85 歳 以 上	33	10	23	85 歳 以 上	118	41	77
年 齢 別 割 合 (%)				年 齢 別 割 合 (%)			
15 歳 未 満	10.5	12.9	8.2	15 歳 未 満	9.9	11.7	8.6
15 ~ 64 歳	58.1	57.7	58.4	15 ~ 64 歳	52.7	54.8	51.1
65 歳 以 上	31.4	29.3	33.4	65 歳 以 上	37.3	33.5	40.3
75 歳 以 上	15.9	14.8	17.0	75 歳 以 上	20.7	18.4	22.4
85 歳 以 上	3.8	2.3	5.1	85 歳 以 上	6.8	5.4	7.8

第2表 年齢(5歳階級), 男女別人口及び年齢別割合 - 住居表示区域, 大字(続き)

年 齢 (5歳階級)	総 数	男	女	年 齢 (5歳階級)	総 数	男	女
西 二 十 三 番 町	1,465	684	781	元 町 西 二 丁 目	462	228	234
0 ~ 4 歳	50	22	28	0 ~ 4 歳	28	14	14
5 ~ 9	58	36	22	5 ~ 9	21	11	10
10 ~ 14	68	33	35	10 ~ 14	19	11	8
15 ~ 19	72	34	38	15 ~ 19	22	9	13
20 ~ 24	45	21	24	20 ~ 24	21	15	6
25 ~ 29	38	17	21	25 ~ 29	18	9	9
30 ~ 34	58	31	27	30 ~ 34	29	14	15
35 ~ 39	70	34	36	35 ~ 39	40	23	17
40 ~ 44	94	46	48	40 ~ 44	42	18	24
45 ~ 49	106	59	47	45 ~ 49	43	25	18
50 ~ 54	82	39	43	50 ~ 54	29	16	13
55 ~ 59	102	44	58	55 ~ 59	33	10	23
60 ~ 64	116	54	62	60 ~ 64	33	17	16
65 ~ 69	100	48	52	65 ~ 69	22	14	8
70 ~ 74	138	59	79	70 ~ 74	35	12	23
75 ~ 79	90	39	51	75 ~ 79	12	5	7
80 ~ 84	84	38	46	80 ~ 84	8	2	6
85 ~ 89	69	22	47	85 ~ 89	4	2	2
90 ~ 94	21	7	14	90 ~ 94	1	0	1
95 ~ 99	4	1	3	95 ~ 99	1	1	0
100 歳 以 上	0	0	0	100 歳 以 上	1	0	1
(再 掲)				(再 掲)			
15 歳 未 満	176	91	85	15 歳 未 満	68	36	32
15 ~ 64 歳	783	379	404	15 ~ 64 歳	310	156	154
65 歳 以 上	506	214	292	65 歳 以 上	84	36	48
75 歳 以 上	268	107	161	75 歳 以 上	27	10	17
85 歳 以 上	94	30	64	85 歳 以 上	7	3	4
年 齢 別 割 合 (%)				年 齢 別 割 合 (%)			
15 歳 未 満	12.0	13.3	10.9	15 歳 未 満	14.7	15.8	13.7
15 ~ 64 歳	53.4	55.4	51.7	15 ~ 64 歳	67.1	68.4	65.8
65 歳 以 上	34.5	31.3	37.4	65 歳 以 上	18.2	15.8	20.5
75 歳 以 上	18.3	15.6	20.6	75 歳 以 上	5.8	4.4	7.3
85 歳 以 上	6.4	4.4	8.2	85 歳 以 上	1.5	1.3	1.7
元 町 西 一 丁 目	427	202	225	元 町 西 三 丁 目	347	164	183
0 ~ 4 歳	31	16	15	0 ~ 4 歳	11	5	6
5 ~ 9	29	13	16	5 ~ 9	16	8	8
10 ~ 14	18	9	9	10 ~ 14	12	5	7
15 ~ 19	22	11	11	15 ~ 19	12	6	6
20 ~ 24	13	9	4	20 ~ 24	16	8	8
25 ~ 29	26	13	13	25 ~ 29	13	6	7
30 ~ 34	30	15	15	30 ~ 34	12	6	6
35 ~ 39	28	15	13	35 ~ 39	29	16	13
40 ~ 44	42	18	24	40 ~ 44	20	10	10
45 ~ 49	35	20	15	45 ~ 49	25	13	12
50 ~ 54	37	14	23	50 ~ 54	20	9	11
55 ~ 59	21	11	10	55 ~ 59	35	12	23
60 ~ 64	15	6	9	60 ~ 64	31	14	17
65 ~ 69	19	9	10	65 ~ 69	32	17	15
70 ~ 74	26	10	16	70 ~ 74	34	15	19
75 ~ 79	13	6	7	75 ~ 79	16	10	6
80 ~ 84	13	6	7	80 ~ 84	8	3	5
85 ~ 89	5	0	5	85 ~ 89	3	1	2
90 ~ 94	4	1	3	90 ~ 94	0	0	0
95 ~ 99	0	0	0	95 ~ 99	2	0	2
100 歳 以 上	0	0	0	100 歳 以 上	0	0	0
(再 掲)				(再 掲)			
15 歳 未 満	78	38	40	15 歳 未 満	39	18	21
15 ~ 64 歳	269	132	137	15 ~ 64 歳	213	100	113
65 歳 以 上	80	32	48	65 歳 以 上	95	46	49
75 歳 以 上	35	13	22	75 歳 以 上	29	14	15
85 歳 以 上	9	1	8	85 歳 以 上	5	1	4
年 齢 別 割 合 (%)				年 齢 別 割 合 (%)			
15 歳 未 満	18.3	18.8	17.8	15 歳 未 満	11.2	11.0	11.5
15 ~ 64 歳	63.0	65.3	60.9	15 ~ 64 歳	61.4	61.0	61.7
65 歳 以 上	18.7	15.8	21.3	65 歳 以 上	27.4	28.0	26.8
75 歳 以 上	8.2	6.4	9.8	75 歳 以 上	8.4	8.5	8.2
85 歳 以 上	2.1	0.5	3.6	85 歳 以 上	1.4	0.6	2.2

第2表 年齢(5歳階級), 男女別人口及び年齢別割合 - 住居表示区域, 大字(続き)

年 齢 (5歳階級)	総 数	男	女	年 齢 (5歳階級)	総 数	男	女
元 町 西 四 丁 目 歳	164	71	93	元 町 西 六 丁 目 歳	144	71	73
0 ~ 4	2	1	1	0 ~ 4	2	1	1
5 ~ 9	4	2	2	5 ~ 9	2	1	1
10 ~ 14	11	6	5	10 ~ 14	1	0	1
15 ~ 19	8	5	3	15 ~ 19	4	1	3
20 ~ 24	9	4	5	20 ~ 24	2	1	1
25 ~ 29	1	0	1	25 ~ 29	4	3	1
30 ~ 34	6	3	3	30 ~ 34	9	4	5
35 ~ 39	4	1	3	35 ~ 39	7	3	4
40 ~ 44	11	6	5	40 ~ 44	11	8	3
45 ~ 49	17	7	10	45 ~ 49	11	6	5
50 ~ 54	18	7	11	50 ~ 54	8	5	3
55 ~ 59	16	8	8	55 ~ 59	13	5	8
60 ~ 64	6	4	2	60 ~ 64	14	6	8
65 ~ 69	12	2	10	65 ~ 69	20	11	9
70 ~ 74	20	10	10	70 ~ 74	14	7	7
75 ~ 79	8	2	6	75 ~ 79	10	4	6
80 ~ 84	8	2	6	80 ~ 84	5	3	2
85 ~ 89	1	0	1	85 ~ 89	5	1	4
90 ~ 94	2	1	1	90 ~ 94	1	1	0
95 ~ 99	0	0	0	95 ~ 99	0	0	0
100 歳 以 上	0	0	0	100 歳 以 上	1	0	1
(再 掲)				(再 掲)			
15 歳 未 満	17	9	8	15 歳 未 満	5	2	3
15 ~ 64 歳	96	45	51	15 ~ 64 歳	83	42	41
65 歳 以 上	51	17	34	65 歳 以 上	56	27	29
75 歳 以 上	19	5	14	75 歳 以 上	22	9	13
85 歳 以 上	3	1	2	85 歳 以 上	7	2	5
年 齢 別 割 合 (%)				年 齢 別 割 合 (%)			
15 歳 未 満	10.4	12.7	8.6	15 歳 未 満	3.5	2.8	4.1
15 ~ 64 歳	58.5	63.4	54.8	15 ~ 64 歳	57.6	59.2	56.2
65 歳 以 上	31.1	23.9	36.6	65 歳 以 上	38.9	38.0	39.7
75 歳 以 上	11.6	7.0	15.1	75 歳 以 上	15.3	12.7	17.8
85 歳 以 上	1.8	1.4	2.2	85 歳 以 上	4.9	2.8	6.8
元 町 西 五 丁 目 歳	424	210	214	元 町 東 一 丁 目 歳	129	67	62
0 ~ 4	34	19	15	0 ~ 4	1	1	0
5 ~ 9	23	11	12	5 ~ 9	1	1	0
10 ~ 14	27	14	13	10 ~ 14	1	0	1
15 ~ 19	21	9	12	15 ~ 19	6	2	4
20 ~ 24	23	10	13	20 ~ 24	4	4	0
25 ~ 29	30	16	14	25 ~ 29	4	1	3
30 ~ 34	30	15	15	30 ~ 34	10	7	3
35 ~ 39	40	24	16	35 ~ 39	2	1	1
40 ~ 44	27	12	15	40 ~ 44	4	1	3
45 ~ 49	30	17	13	45 ~ 49	11	6	5
50 ~ 54	27	8	19	50 ~ 54	9	4	5
55 ~ 59	26	11	15	55 ~ 59	5	3	2
60 ~ 64	17	9	8	60 ~ 64	12	7	5
65 ~ 69	22	13	9	65 ~ 69	11	4	7
70 ~ 74	23	11	12	70 ~ 74	15	9	6
75 ~ 79	10	5	5	75 ~ 79	8	5	3
80 ~ 84	9	3	6	80 ~ 84	10	3	7
85 ~ 89	4	2	2	85 ~ 89	9	4	5
90 ~ 94	1	1	0	90 ~ 94	5	3	2
95 ~ 99	0	0	0	95 ~ 99	0	0	0
100 歳 以 上	0	0	0	100 歳 以 上	1	1	0
(再 掲)				(再 掲)			
15 歳 未 満	84	44	40	15 歳 未 満	3	2	1
15 ~ 64 歳	271	131	140	15 ~ 64 歳	67	36	31
65 歳 以 上	69	35	34	65 歳 以 上	59	29	30
75 歳 以 上	24	11	13	75 歳 以 上	33	16	17
85 歳 以 上	5	3	2	85 歳 以 上	15	8	7
年 齢 別 割 合 (%)				年 齢 別 割 合 (%)			
15 歳 未 満	19.8	21.0	18.7	15 歳 未 満	2.3	3.0	1.6
15 ~ 64 歳	63.9	62.4	65.4	15 ~ 64 歳	51.9	53.7	50.0
65 歳 以 上	16.3	16.7	15.9	65 歳 以 上	45.7	43.3	48.4
75 歳 以 上	5.7	5.2	6.1	75 歳 以 上	25.6	23.9	27.4
85 歳 以 上	1.2	1.4	0.9	85 歳 以 上	11.6	11.9	11.3

第2表 年齢(5歳階級), 男女別人口及び年齢別割合 - 住居表示区域, 大字(続き)

年 齢 (5歳階級)	総 数	男	女	年 齢 (5歳階級)	総 数	男	女
元 町 東 二 丁 目 歳	511	247	264	元 町 東 四 丁 目 歳	399	176	223
0 ~ 4	21	11	10	0 ~ 4	22	10	12
5 ~ 9	17	6	11	5 ~ 9	19	9	10
10 ~ 14	15	5	10	10 ~ 14	13	9	4
15 ~ 19	19	8	11	15 ~ 19	18	6	12
20 ~ 24	25	14	11	20 ~ 24	41	8	33
25 ~ 29	26	14	12	25 ~ 29	35	13	22
30 ~ 34	24	9	15	30 ~ 34	24	11	13
35 ~ 39	34	19	15	35 ~ 39	29	15	14
40 ~ 44	44	25	19	40 ~ 44	41	21	20
45 ~ 49	43	18	25	45 ~ 49	31	18	13
50 ~ 54	32	21	11	50 ~ 54	23	15	8
55 ~ 59	38	21	17	55 ~ 59	22	9	13
60 ~ 64	36	16	20	60 ~ 64	25	10	15
65 ~ 69	26	10	16	65 ~ 69	16	7	9
70 ~ 74	49	25	24	70 ~ 74	19	8	11
75 ~ 79	22	10	12	75 ~ 79	13	6	7
80 ~ 84	21	7	14	80 ~ 84	4	1	3
85 ~ 89	13	6	7	85 ~ 89	3	0	3
90 ~ 94	5	2	3	90 ~ 94	1	0	1
95 ~ 99	1	0	1	95 ~ 99	0	0	0
100 歳 以 上	0	0	0	100 歳 以 上	0	0	0
(再 掲)				(再 掲)			
15 歳 未 満	53	22	31	15 歳 未 満	54	28	26
15 ~ 64 歳	321	165	156	15 ~ 64 歳	289	126	163
65 歳 以 上	137	60	77	65 歳 以 上	56	22	34
75 歳 以 上	62	25	37	75 歳 以 上	21	7	14
85 歳 以 上	19	8	11	85 歳 以 上	4	0	4
年 齢 別 割 合 (%)				年 齢 別 割 合 (%)			
15 歳 未 満	10.4	8.9	11.7	15 歳 未 満	13.5	15.9	11.7
15 ~ 64 歳	62.8	66.8	59.1	15 ~ 64 歳	72.4	71.6	73.1
65 歳 以 上	26.8	24.3	29.2	65 歳 以 上	14.0	12.5	15.2
75 歳 以 上	12.1	10.1	14.0	75 歳 以 上	5.3	4.0	6.3
85 歳 以 上	3.7	3.2	4.2	85 歳 以 上	1.0	0.0	1.8
元 町 東 三 丁 目 歳	110	56	54	元 町 東 五 丁 目 歳	354	158	196
0 ~ 4	7	2	5	0 ~ 4	18	9	9
5 ~ 9	3	1	2	5 ~ 9	14	6	8
10 ~ 14	6	3	3	10 ~ 14	27	12	15
15 ~ 19	5	3	2	15 ~ 19	17	8	9
20 ~ 24	3	2	1	20 ~ 24	21	8	13
25 ~ 29	3	2	1	25 ~ 29	30	12	18
30 ~ 34	4	2	2	30 ~ 34	17	9	8
35 ~ 39	9	5	4	35 ~ 39	28	11	17
40 ~ 44	8	6	2	40 ~ 44	24	9	15
45 ~ 49	7	3	4	45 ~ 49	40	22	18
50 ~ 54	13	8	5	50 ~ 54	24	12	12
55 ~ 59	5	3	2	55 ~ 59	24	12	12
60 ~ 64	6	3	3	60 ~ 64	21	8	13
65 ~ 69	11	7	4	65 ~ 69	17	10	7
70 ~ 74	4	2	2	70 ~ 74	14	5	9
75 ~ 79	4	1	3	75 ~ 79	5	2	3
80 ~ 84	4	0	4	80 ~ 84	7	2	5
85 ~ 89	5	2	3	85 ~ 89	3	1	2
90 ~ 94	3	1	2	90 ~ 94	3	0	3
95 ~ 99	0	0	0	95 ~ 99	0	0	0
100 歳 以 上	0	0	0	100 歳 以 上	0	0	0
(再 掲)				(再 掲)			
15 歳 未 満	16	6	10	15 歳 未 満	59	27	32
15 ~ 64 歳	63	37	26	15 ~ 64 歳	246	111	135
65 歳 以 上	31	13	18	65 歳 以 上	49	20	29
75 歳 以 上	16	4	12	75 歳 以 上	18	5	13
85 歳 以 上	8	3	5	85 歳 以 上	6	1	5
年 齢 別 割 合 (%)				年 齢 別 割 合 (%)			
15 歳 未 満	14.5	10.7	18.5	15 歳 未 満	16.7	17.1	16.3
15 ~ 64 歳	57.3	66.1	48.1	15 ~ 64 歳	69.5	70.3	68.9
65 歳 以 上	28.2	23.2	33.3	65 歳 以 上	13.8	12.7	14.8
75 歳 以 上	14.5	7.1	22.2	75 歳 以 上	5.1	3.2	6.6
85 歳 以 上	7.3	5.4	9.3	85 歳 以 上	1.7	0.6	2.6

第2表 年齢(5歳階級), 男女別人口及び年齢別割合 - 住居表示区域, 大字(続き)

年 齢 (5歳階級)	総 数	男	女	年 齢 (5歳階級)	総 数	男	女
ひがしの一丁目	325	142	183	一本木沢一丁目	328	166	162
0～4歳	10	4	6	0～4歳	13	7	6
5～9歳	10	4	6	5～9歳	14	8	6
10～14歳	13	8	5	10～14歳	20	11	9
15～19歳	15	4	11	15～19歳	24	14	10
20～24歳	12	7	5	20～24歳	17	10	7
25～29歳	15	7	8	25～29歳	8	3	5
30～34歳	19	6	13	30～34歳	8	3	5
35～39歳	27	15	12	35～39歳	23	13	10
40～44歳	24	13	11	40～44歳	26	15	11
45～49歳	19	8	11	45～49歳	22	11	11
50～54歳	22	9	13	50～54歳	18	10	8
55～59歳	14	4	10	55～59歳	28	13	15
60～64歳	27	15	12	60～64歳	12	6	6
65～69歳	33	17	16	65～69歳	39	18	21
70～74歳	25	8	17	70～74歳	24	13	11
75～79歳	19	6	13	75～79歳	13	2	11
80～84歳	10	4	6	80～84歳	11	6	5
85～89歳	6	1	5	85～89歳	4	2	2
90～94歳	3	1	2	90～94歳	2	0	2
95～99歳	0	0	0	95～99歳	1	0	1
100歳以上	2	1	1	100歳以上	1	1	0
(再掲)				(再掲)			
15歳未満	33	16	17	15歳未満	47	26	21
15～64歳	194	88	106	15～64歳	186	98	88
65歳以上	98	38	60	65歳以上	95	42	53
75歳以上	40	13	27	75歳以上	32	11	21
85歳以上	11	3	8	85歳以上	8	3	5
年齢別割合(%)				年齢別割合(%)			
15歳未満	10.2	11.3	9.3	15歳未満	14.3	15.7	13.0
15～64歳	59.7	62.0	57.9	15～64歳	56.7	59.0	54.3
65歳以上	30.2	26.8	32.8	65歳以上	29.0	25.3	32.7
75歳以上	12.3	9.2	14.8	75歳以上	9.8	6.6	13.0
85歳以上	3.4	2.1	4.4	85歳以上	2.4	1.8	3.1
ひがしの二丁目	855	405	450	一本木沢二丁目	131	64	67
0～4歳	33	20	13	0～4歳	5	3	2
5～9歳	38	26	12	5～9歳	9	4	5
10～14歳	34	10	24	10～14歳	7	1	6
15～19歳	54	31	23	15～19歳	0	0	0
20～24歳	34	14	20	20～24歳	0	0	0
25～29歳	27	11	16	25～29歳	3	2	1
30～34歳	31	14	17	30～34歳	6	4	2
35～39歳	46	24	22	35～39歳	9	4	5
40～44歳	57	28	29	40～44歳	5	4	1
45～49歳	77	40	37	45～49歳	6	4	2
50～54歳	73	36	37	50～54歳	6	4	2
55～59歳	64	26	38	55～59歳	15	4	11
60～64歳	47	27	20	60～64歳	22	13	9
65～69歳	56	22	34	65～69歳	10	5	5
70～74歳	76	34	42	70～74歳	9	6	3
75～79歳	50	19	31	75～79歳	7	1	6
80～84歳	30	11	19	80～84歳	7	4	3
85～89歳	19	8	11	85～89歳	4	1	3
90～94歳	7	4	3	90～94歳	1	0	1
95～99歳	1	0	1	95～99歳	0	0	0
100歳以上	1	0	1	100歳以上	0	0	0
(再掲)				(再掲)			
15歳未満	105	56	49	15歳未満	21	8	13
15～64歳	510	251	259	15～64歳	72	39	33
65歳以上	240	98	142	65歳以上	38	17	21
75歳以上	108	42	66	75歳以上	19	6	13
85歳以上	28	12	16	85歳以上	5	1	4
年齢別割合(%)				年齢別割合(%)			
15歳未満	12.3	13.8	10.9	15歳未満	16.0	12.5	19.4
15～64歳	59.6	62.0	57.6	15～64歳	55.0	60.9	49.3
65歳以上	28.1	24.2	31.6	65歳以上	29.0	26.6	31.3
75歳以上	12.6	10.4	14.7	75歳以上	14.5	9.4	19.4
85歳以上	3.3	3.0	3.6	85歳以上	3.8	1.6	6.0

第2表 年齢(5歳階級), 男女別人口及び年齢別割合 - 住居表示区域, 大字(続き)

年 齢 (5歳階級)	総 数	男	女	年 齢 (5歳階級)	総 数	男	女
大 字 三 本 木	10,506	5,054	5,452	大 字 切 田	784	382	402
0 ~ 4 歳	359	190	169	0 ~ 4 歳	5	1	4
5 ~ 9	449	237	212	5 ~ 9	5	4	1
10 ~ 14	531	268	263	10 ~ 14	16	7	9
15 ~ 19	569	314	255	15 ~ 19	26	12	14
20 ~ 24	362	195	167	20 ~ 24	22	8	14
25 ~ 29	349	184	165	25 ~ 29	16	8	8
30 ~ 34	406	194	212	30 ~ 34	13	11	2
35 ~ 39	651	330	321	35 ~ 39	32	24	8
40 ~ 44	759	405	354	40 ~ 44	44	28	16
45 ~ 49	855	421	434	45 ~ 49	32	19	13
50 ~ 54	732	363	369	50 ~ 54	41	18	23
55 ~ 59	713	332	381	55 ~ 59	54	27	27
60 ~ 64	745	349	396	60 ~ 64	65	32	33
65 ~ 69	870	410	460	65 ~ 69	102	51	51
70 ~ 74	924	415	509	70 ~ 74	98	56	42
75 ~ 79	517	224	293	75 ~ 79	49	25	24
80 ~ 84	356	134	222	80 ~ 84	80	25	55
85 ~ 89	222	66	156	85 ~ 89	57	21	36
90 ~ 94	106	19	87	90 ~ 94	16	4	12
95 ~ 99	30	4	26	95 ~ 99	10	1	9
100 歳 以 上	1	0	1	100 歳 以 上	1	0	1
(再 掲)				(再 掲)			
15 歳 未 満	1,339	695	644	15 歳 未 満	26	12	14
15 ~ 64 歳	6,141	3,087	3,054	15 ~ 64 歳	345	187	158
65 歳 以 上	3,026	1,272	1,754	65 歳 以 上	413	183	230
75 歳 以 上	1,232	447	785	75 歳 以 上	213	76	137
85 歳 以 上	359	89	270	85 歳 以 上	84	26	58
年 齢 別 割 合 (%)				年 齢 別 割 合 (%)			
15 歳 未 満	12.7	13.8	11.8	15 歳 未 満	3.3	3.1	3.5
15 ~ 64 歳	58.5	61.1	56.0	15 ~ 64 歳	44.0	49.0	39.3
65 歳 以 上	28.8	25.2	32.2	65 歳 以 上	52.7	47.9	57.2
75 歳 以 上	11.7	8.8	14.4	75 歳 以 上	27.2	19.9	34.1
85 歳 以 上	3.4	1.8	5.0	85 歳 以 上	10.7	6.8	14.4
大 字 赤 沼	745	353	392	大 字 深 持	1,345	636	709
0 ~ 4 歳	19	6	13	0 ~ 4 歳	23	17	6
5 ~ 9	31	15	16	5 ~ 9	34	17	17
10 ~ 14	35	18	17	10 ~ 14	45	19	26
15 ~ 19	23	13	10	15 ~ 19	47	28	19
20 ~ 24	29	7	22	20 ~ 24	38	24	14
25 ~ 29	19	7	12	25 ~ 29	37	19	18
30 ~ 34	25	14	11	30 ~ 34	44	27	17
35 ~ 39	48	29	19	35 ~ 39	37	20	17
40 ~ 44	52	32	20	40 ~ 44	68	41	27
45 ~ 49	43	17	26	45 ~ 49	80	45	35
50 ~ 54	46	23	23	50 ~ 54	64	33	31
55 ~ 59	67	37	30	55 ~ 59	98	52	46
60 ~ 64	49	19	30	60 ~ 64	111	56	55
65 ~ 69	73	33	40	65 ~ 69	123	69	54
70 ~ 74	62	32	30	70 ~ 74	149	74	75
75 ~ 79	52	22	30	75 ~ 79	82	36	46
80 ~ 84	25	11	14	80 ~ 84	81	26	55
85 ~ 89	34	12	22	85 ~ 89	91	21	70
90 ~ 94	11	5	6	90 ~ 94	68	9	59
95 ~ 99	2	1	1	95 ~ 99	18	1	17
100 歳 以 上	0	0	0	100 歳 以 上	7	2	5
(再 掲)				(再 掲)			
15 歳 未 満	85	39	46	15 歳 未 満	102	53	49
15 ~ 64 歳	401	198	203	15 ~ 64 歳	624	345	279
65 歳 以 上	259	116	143	65 歳 以 上	619	238	381
75 歳 以 上	124	51	73	75 歳 以 上	347	95	252
85 歳 以 上	47	18	29	85 歳 以 上	184	33	151
年 齢 別 割 合 (%)				年 齢 別 割 合 (%)			
15 歳 未 満	11.4	11.0	11.7	15 歳 未 満	7.6	8.3	6.9
15 ~ 64 歳	53.8	56.1	51.8	15 ~ 64 歳	46.4	54.2	39.4
65 歳 以 上	34.8	32.9	36.5	65 歳 以 上	46.0	37.4	53.7
75 歳 以 上	16.6	14.4	18.6	75 歳 以 上	25.8	14.9	35.5
85 歳 以 上	6.3	5.1	7.4	85 歳 以 上	13.7	5.2	21.3

第2表 年齢(5歳階級), 男女別人口及び年齢別割合 - 住居表示区域, 大字(続き)

年 齢 (5歳階級)	総 数	男	女	年 齢 (5歳階級)	総 数	男	女
大 字 洞 内 歳	1,968	920	1,048	大 字 馬 洗 場 歳	47	22	25
0 ~ 4	46	20	26	0 ~ 4	0	0	0
5 ~ 9	57	26	31	5 ~ 9	0	0	0
10 ~ 14	80	46	34	10 ~ 14	4	2	2
15 ~ 19	87	42	45	15 ~ 19	2	0	2
20 ~ 24	53	27	26	20 ~ 24	4	2	2
25 ~ 29	62	37	25	25 ~ 29	1	1	0
30 ~ 34	57	29	28	30 ~ 34	0	0	0
35 ~ 39	87	45	42	35 ~ 39	1	1	0
40 ~ 44	107	57	50	40 ~ 44	2	1	1
45 ~ 49	118	54	64	45 ~ 49	6	4	2
50 ~ 54	161	83	78	50 ~ 54	2	1	1
55 ~ 59	141	67	74	55 ~ 59	4	2	2
60 ~ 64	146	76	70	60 ~ 64	1	0	1
65 ~ 69	204	82	122	65 ~ 69	5	2	3
70 ~ 74	210	107	103	70 ~ 74	5	3	2
75 ~ 79	139	63	76	75 ~ 79	5	2	3
80 ~ 84	89	28	61	80 ~ 84	0	0	0
85 ~ 89	75	23	52	85 ~ 89	1	1	0
90 ~ 94	36	8	28	90 ~ 94	1	0	1
95 ~ 99	12	0	12	95 ~ 99	3	0	3
100 歳 以 上	1	0	1	100 歳 以 上	0	0	0
(再 掲)				(再 掲)			
15 歳 未 満	183	92	91	15 歳 未 満	4	2	2
15 ~ 64 歳	1,019	517	502	15 ~ 64 歳	23	12	11
65 歳 以 上	766	311	455	65 歳 以 上	20	8	12
75 歳 以 上	352	122	230	75 歳 以 上	10	3	7
85 歳 以 上	124	31	93	85 歳 以 上	5	1	4
年 齢 別 割 合 (%)				年 齢 別 割 合 (%)			
15 歳 未 満	9.3	10.0	8.7	15 歳 未 満	8.5	9.1	8.0
15 ~ 64 歳	51.8	56.2	47.9	15 ~ 64 歳	48.9	54.5	44.0
65 歳 以 上	38.9	33.8	43.4	65 歳 以 上	42.6	36.4	48.0
75 歳 以 上	17.9	13.3	21.9	75 歳 以 上	21.3	13.6	28.0
85 歳 以 上	6.3	3.4	8.9	85 歳 以 上	10.6	4.5	16.0
大 字 大 沢 田 歳	880	437	443	大 字 立 崎 歳	158	71	87
0 ~ 4	23	9	14	0 ~ 4	4	3	1
5 ~ 9	19	6	13	5 ~ 9	15	4	11
10 ~ 14	22	12	10	10 ~ 14	9	2	7
15 ~ 19	32	18	14	15 ~ 19	2	1	1
20 ~ 24	25	14	11	20 ~ 24	1	0	1
25 ~ 29	32	16	16	25 ~ 29	2	1	1
30 ~ 34	32	13	19	30 ~ 34	5	2	3
35 ~ 39	41	25	16	35 ~ 39	12	4	8
40 ~ 44	48	28	20	40 ~ 44	9	6	3
45 ~ 49	56	30	26	45 ~ 49	14	8	6
50 ~ 54	58	30	28	50 ~ 54	4	2	2
55 ~ 59	65	43	22	55 ~ 59	7	4	3
60 ~ 64	68	35	33	60 ~ 64	9	7	2
65 ~ 69	88	44	44	65 ~ 69	14	7	7
70 ~ 74	104	56	48	70 ~ 74	20	11	9
75 ~ 79	58	22	36	75 ~ 79	9	4	5
80 ~ 84	42	16	26	80 ~ 84	7	1	6
85 ~ 89	44	17	27	85 ~ 89	10	3	7
90 ~ 94	19	2	17	90 ~ 94	3	1	2
95 ~ 99	3	1	2	95 ~ 99	2	0	2
100 歳 以 上	1	0	1	100 歳 以 上	0	0	0
(再 掲)				(再 掲)			
15 歳 未 満	64	27	37	15 歳 未 満	28	9	19
15 ~ 64 歳	457	252	205	15 ~ 64 歳	65	35	30
65 歳 以 上	359	158	201	65 歳 以 上	65	27	38
75 歳 以 上	167	58	109	75 歳 以 上	31	9	22
85 歳 以 上	67	20	47	85 歳 以 上	15	4	11
年 齢 別 割 合 (%)				年 齢 別 割 合 (%)			
15 歳 未 満	7.3	6.2	8.4	15 歳 未 満	17.7	12.7	21.8
15 ~ 64 歳	51.9	57.7	46.3	15 ~ 64 歳	41.1	49.3	34.5
65 歳 以 上	40.8	36.2	45.4	65 歳 以 上	41.1	38.0	43.7
75 歳 以 上	19.0	13.3	24.6	75 歳 以 上	19.6	12.7	25.3
85 歳 以 上	7.6	4.6	10.6	85 歳 以 上	9.5	5.6	12.6

第2表 年齢(5歳階級), 男女別人口及び年齢別割合 - 住居表示区域, 大字(続き)

年 齢 (5歳階級)	総 数	男	女	年 齢 (5歳階級)	総 数	男	女
大 字 八 斗 沢	527	269	258	大 字 相 坂	3,844	1,857	1,987
0 ~ 4 歳	9	4	5	0 ~ 4 歳	95	43	52
5 ~ 9	7	2	5	5 ~ 9	126	70	56
10 ~ 14	8	4	4	10 ~ 14	129	65	64
15 ~ 19	26	12	14	15 ~ 19	157	83	74
20 ~ 24	19	9	10	20 ~ 24	141	75	66
25 ~ 29	12	7	5	25 ~ 29	132	78	54
30 ~ 34	18	12	6	30 ~ 34	138	71	67
35 ~ 39	19	10	9	35 ~ 39	165	92	73
40 ~ 44	38	22	16	40 ~ 44	220	111	109
45 ~ 49	40	26	14	45 ~ 49	261	139	122
50 ~ 54	35	19	16	50 ~ 54	255	129	126
55 ~ 59	32	20	12	55 ~ 59	242	125	117
60 ~ 64	32	17	15	60 ~ 64	310	147	163
65 ~ 69	62	26	36	65 ~ 69	361	178	183
70 ~ 74	79	43	36	70 ~ 74	411	215	196
75 ~ 79	32	16	16	75 ~ 79	226	90	136
80 ~ 84	26	10	16	80 ~ 84	197	75	122
85 ~ 89	17	6	11	85 ~ 89	170	49	121
90 ~ 94	12	4	8	90 ~ 94	87	19	68
95 ~ 99	3	0	3	95 ~ 99	19	3	16
100 歳 以 上	1	0	1	100 歳 以 上	2	0	2
(再 掲)				(再 掲)			
15 歳 未 満	24	10	14	15 歳 未 満	350	178	172
15 ~ 64 歳	271	154	117	15 ~ 64 歳	2,021	1,050	971
65 歳 以 上	232	105	127	65 歳 以 上	1,473	629	844
75 歳 以 上	91	36	55	75 歳 以 上	701	236	465
85 歳 以 上	33	10	23	85 歳 以 上	278	71	207
年 齢 別 割 合 (%)				年 齢 別 割 合 (%)			
15 歳 未 満	4.6	3.7	5.4	15 歳 未 満	9.1	9.6	8.7
15 ~ 64 歳	51.4	57.2	45.3	15 ~ 64 歳	52.6	56.5	48.9
65 歳 以 上	44.0	39.0	49.2	65 歳 以 上	38.3	33.9	42.5
75 歳 以 上	17.3	13.4	21.3	75 歳 以 上	18.2	12.7	23.4
85 歳 以 上	6.3	3.7	8.9	85 歳 以 上	7.2	3.8	10.4
大 字 豊 ケ 岡	70	36	34	大 字 藤 島	465	245	220
0 ~ 4 歳	1	1	0	0 ~ 4 歳	8	7	1
5 ~ 9	0	0	0	5 ~ 9	12	8	4
10 ~ 14	3	1	2	10 ~ 14	15	3	12
15 ~ 19	3	0	3	15 ~ 19	22	16	6
20 ~ 24	5	4	1	20 ~ 24	9	5	4
25 ~ 29	6	3	3	25 ~ 29	14	9	5
30 ~ 34	0	0	0	30 ~ 34	11	6	5
35 ~ 39	2	1	1	35 ~ 39	19	13	6
40 ~ 44	2	1	1	40 ~ 44	25	15	10
45 ~ 49	3	2	1	45 ~ 49	22	8	14
50 ~ 54	5	3	2	50 ~ 54	25	13	12
55 ~ 59	5	3	2	55 ~ 59	27	14	13
60 ~ 64	7	5	2	60 ~ 64	49	29	20
65 ~ 69	3	3	0	65 ~ 69	59	31	28
70 ~ 74	10	5	5	70 ~ 74	46	26	20
75 ~ 79	4	1	3	75 ~ 79	36	17	19
80 ~ 84	7	2	5	80 ~ 84	31	13	18
85 ~ 89	3	1	2	85 ~ 89	23	9	14
90 ~ 94	1	0	1	90 ~ 94	10	1	9
95 ~ 99	0	0	0	95 ~ 99	2	2	0
100 歳 以 上	0	0	0	100 歳 以 上	0	0	0
(再 掲)				(再 掲)			
15 歳 未 満	4	2	2	15 歳 未 満	35	18	17
15 ~ 64 歳	38	22	16	15 ~ 64 歳	223	128	95
65 歳 以 上	28	12	16	65 歳 以 上	207	99	108
75 歳 以 上	15	4	11	75 歳 以 上	102	42	60
85 歳 以 上	4	1	3	85 歳 以 上	35	12	23
年 齢 別 割 合 (%)				年 齢 別 割 合 (%)			
15 歳 未 満	5.7	5.6	5.9	15 歳 未 満	7.5	7.3	7.7
15 ~ 64 歳	54.3	61.1	47.1	15 ~ 64 歳	48.0	52.2	43.2
65 歳 以 上	40.0	33.3	47.1	65 歳 以 上	44.5	40.4	49.1
75 歳 以 上	21.4	11.1	32.4	75 歳 以 上	21.9	17.1	27.3
85 歳 以 上	5.7	2.8	8.8	85 歳 以 上	7.5	4.9	10.5

第2表 年齢(5歳階級), 男女別人口及び年齢別割合 - 住居表示区域, 大字(続き)

年 齢 (5歳階級)	総 数	男	女	年 齢 (5歳階級)	総 数	男	女
大 字 伝 法 寺	350	179	171	大 字 大 不 動	286	167	119
0 ~ 4 歳	4	1	3	0 ~ 4 歳	7	1	6
5 ~ 9	16	6	10	5 ~ 9	13	10	3
10 ~ 14	5	1	4	10 ~ 14	21	16	5
15 ~ 19	9	6	3	15 ~ 19	10	6	4
20 ~ 24	8	6	2	20 ~ 24	5	2	3
25 ~ 29	9	8	1	25 ~ 29	5	4	1
30 ~ 34	9	6	3	30 ~ 34	5	3	2
35 ~ 39	19	12	7	35 ~ 39	4	3	1
40 ~ 44	19	13	6	40 ~ 44	12	6	6
45 ~ 49	11	7	4	45 ~ 49	5	1	4
50 ~ 54	23	11	12	50 ~ 54	13	7	6
55 ~ 59	24	11	13	55 ~ 59	19	13	6
60 ~ 64	34	20	14	60 ~ 64	19	8	11
65 ~ 69	47	22	25	65 ~ 69	50	31	19
70 ~ 74	34	22	12	70 ~ 74	44	27	17
75 ~ 79	19	8	11	75 ~ 79	24	16	8
80 ~ 84	22	9	13	80 ~ 84	10	5	5
85 ~ 89	25	8	17	85 ~ 89	13	4	9
90 ~ 94	10	2	8	90 ~ 94	6	3	3
95 ~ 99	2	0	2	95 ~ 99	1	1	0
100 歳 以 上	1	0	1	100 歳 以 上	0	0	0
(再 掲)				(再 掲)			
15 歳 未 満	25	8	17	15 歳 未 満	41	27	14
15 ~ 64 歳	165	100	65	15 ~ 64 歳	97	53	44
65 歳 以 上	160	71	89	65 歳 以 上	148	87	61
75 歳 以 上	79	27	52	75 歳 以 上	54	29	25
85 歳 以 上	38	10	28	85 歳 以 上	20	8	12
年 齢 別 割 合 (%)				年 齢 別 割 合 (%)			
15 歳 未 満	7.1	4.5	9.9	15 歳 未 満	14.3	16.2	11.8
15 ~ 64 歳	47.1	55.9	38.0	15 ~ 64 歳	33.9	31.7	37.0
65 歳 以 上	45.7	39.7	52.0	65 歳 以 上	51.7	52.1	51.3
75 歳 以 上	22.6	15.1	30.4	75 歳 以 上	18.9	17.4	21.0
85 歳 以 上	10.9	5.6	16.4	85 歳 以 上	7.0	4.8	10.1
大 字 米 田	761	395	366	大 字 滝 沢	341	167	174
0 ~ 4 歳	12	5	7	0 ~ 4 歳	6	4	2
5 ~ 9	11	7	4	5 ~ 9	5	3	2
10 ~ 14	18	9	9	10 ~ 14	6	2	4
15 ~ 19	20	11	9	15 ~ 19	10	3	7
20 ~ 24	33	13	20	20 ~ 24	5	4	1
25 ~ 29	23	16	7	25 ~ 29	9	5	4
30 ~ 34	23	15	8	30 ~ 34	3	0	3
35 ~ 39	30	22	8	35 ~ 39	16	7	9
40 ~ 44	31	19	12	40 ~ 44	11	8	3
45 ~ 49	35	21	14	45 ~ 49	15	7	8
50 ~ 54	44	23	21	50 ~ 54	18	11	7
55 ~ 59	54	29	25	55 ~ 59	20	15	5
60 ~ 64	70	45	25	60 ~ 64	30	17	13
65 ~ 69	80	39	41	65 ~ 69	35	20	15
70 ~ 74	84	44	40	70 ~ 74	39	20	19
75 ~ 79	65	31	34	75 ~ 79	30	12	18
80 ~ 84	43	15	28	80 ~ 84	32	15	17
85 ~ 89	60	24	36	85 ~ 89	32	10	22
90 ~ 94	22	6	16	90 ~ 94	16	2	14
95 ~ 99	3	1	2	95 ~ 99	2	1	1
100 歳 以 上	0	0	0	100 歳 以 上	1	1	0
(再 掲)				(再 掲)			
15 歳 未 満	41	21	20	15 歳 未 満	17	9	8
15 ~ 64 歳	363	214	149	15 ~ 64 歳	137	77	60
65 歳 以 上	357	160	197	65 歳 以 上	187	81	106
75 歳 以 上	193	77	116	75 歳 以 上	113	41	72
85 歳 以 上	85	31	54	85 歳 以 上	51	14	37
年 齢 別 割 合 (%)				年 齢 別 割 合 (%)			
15 歳 未 満	5.4	5.3	5.5	15 歳 未 満	5.0	5.4	4.6
15 ~ 64 歳	47.7	54.2	40.7	15 ~ 64 歳	40.2	46.1	34.5
65 歳 以 上	46.9	40.5	53.8	65 歳 以 上	54.8	48.5	60.9
75 歳 以 上	25.4	19.5	31.7	75 歳 以 上	33.1	24.6	41.4
85 歳 以 上	11.2	7.8	14.8	85 歳 以 上	15.0	8.4	21.3

第2表 年齢(5歳階級), 男女別人口及び年齢別割合 - 住居表示区域, 大字(続き)

年 齢 (5歳階級)	総 数	男	女	年 齢 (5歳階級)	総 数	男	女
大 字 沢 田	1,399	697	702	大 字 法 量	883	436	447
0 ~ 4 歳	23	10	13	0 ~ 4 歳	10	5	5
5 ~ 9	43	20	23	5 ~ 9	13	4	9
10 ~ 14	45	27	18	10 ~ 14	21	8	13
15 ~ 19	60	36	24	15 ~ 19	34	19	15
20 ~ 24	47	26	21	20 ~ 24	23	12	11
25 ~ 29	33	15	18	25 ~ 29	12	9	3
30 ~ 34	36	21	15	30 ~ 34	27	12	15
35 ~ 39	59	32	27	35 ~ 39	28	17	11
40 ~ 44	80	44	36	40 ~ 44	38	21	17
45 ~ 49	97	54	43	45 ~ 49	50	21	29
50 ~ 54	80	43	37	50 ~ 54	54	29	25
55 ~ 59	70	42	28	55 ~ 59	63	37	26
60 ~ 64	98	43	55	60 ~ 64	67	41	26
65 ~ 69	168	94	74	65 ~ 69	88	43	45
70 ~ 74	159	85	74	70 ~ 74	129	71	58
75 ~ 79	77	32	45	75 ~ 79	68	35	33
80 ~ 84	79	30	49	80 ~ 84	62	19	43
85 ~ 89	95	31	64	85 ~ 89	58	18	40
90 ~ 94	40	8	32	90 ~ 94	33	12	21
95 ~ 99	9	4	5	95 ~ 99	4	3	1
100 歳 以 上	1	0	1	100 歳 以 上	1	0	1
(再 掲)				(再 掲)			
15 歳 未 満	111	57	54	15 歳 未 満	44	17	27
15 ~ 64 歳	660	356	304	15 ~ 64 歳	396	218	178
65 歳 以 上	628	284	344	65 歳 以 上	443	201	242
75 歳 以 上	301	105	196	75 歳 以 上	226	87	139
85 歳 以 上	145	43	102	85 歳 以 上	96	33	63
年 齢 別 割 合 (%)				年 齢 別 割 合 (%)			
15 歳 未 満	7.9	8.2	7.7	15 歳 未 満	5.0	3.9	6.0
15 ~ 64 歳	47.2	51.1	43.3	15 ~ 64 歳	44.8	50.0	39.8
65 歳 以 上	44.9	40.7	49.0	65 歳 以 上	50.2	46.1	54.1
75 歳 以 上	21.5	15.1	27.9	75 歳 以 上	25.6	20.0	31.1
85 歳 以 上	10.4	6.2	14.5	85 歳 以 上	10.9	7.6	14.1
大 字 奥 瀬	1,548	734	814				
0 ~ 4 歳	19	7	12				
5 ~ 9	47	24	23				
10 ~ 14	34	18	16				
15 ~ 19	46	20	26				
20 ~ 24	41	25	16				
25 ~ 29	44	22	22				
30 ~ 34	54	26	28				
35 ~ 39	57	29	28				
40 ~ 44	65	41	24				
45 ~ 49	103	56	47				
50 ~ 54	81	46	35				
55 ~ 59	86	50	36				
60 ~ 64	118	58	60				
65 ~ 69	161	89	72				
70 ~ 74	197	95	102				
75 ~ 79	99	46	53				
80 ~ 84	105	34	71				
85 ~ 89	105	33	72				
90 ~ 94	59	10	49				
95 ~ 99	23	4	19				
100 歳 以 上	4	1	3				
(再 掲)							
15 歳 未 満	100	49	51				
15 ~ 64 歳	695	373	322				
65 歳 以 上	753	312	441				
75 歳 以 上	395	128	267				
85 歳 以 上	191	48	143				
年 齢 別 割 合 (%)							
15 歳 未 満	6.5	6.7	6.3				
15 ~ 64 歳	44.9	50.8	39.6				
65 歳 以 上	48.6	42.5	54.2				
75 歳 以 上	25.5	17.4	32.8				
85 歳 以 上	12.3	6.5	17.6				

第3表 世帯数及び男女別人口 - 小学校区, 中学校区

学 区	世 帯 数	人 口		
		総 数	男	女
総 数	27,877	59,963	28,773	31,190
三 本 木 小 学 校 区	5,735	11,082	5,329	5,753
北 本 南 小 学 校 区	4,565	10,071	4,876	5,195
北 園 小 学 校 区	4,230	8,819	4,092	4,727
東 西 切 小 学 校 区	3,191	6,787	3,251	3,536
下 藤 高 洞 深 松 ち 四 沢 法 十 和 田 湖 小 学 校 区	1,179	2,767	1,317	1,450
下 藤 高 洞 深 松 ち 四 沢 法 十 和 田 湖 小 学 校 区	335	821	400	421
下 藤 高 洞 深 松 ち 四 沢 法 十 和 田 湖 小 学 校 区	1,577	3,721	1,831	1,890
下 藤 高 洞 深 松 ち 四 沢 法 十 和 田 湖 小 学 校 区	305	681	338	343
下 藤 高 洞 深 松 ち 四 沢 法 十 和 田 湖 小 学 校 区	508	1,201	578	623
下 藤 高 洞 深 松 ち 四 沢 法 十 和 田 湖 小 学 校 区	441	929	423	506
下 藤 高 洞 深 松 ち 四 沢 法 十 和 田 湖 小 学 校 区	395	945	463	482
下 藤 高 洞 深 松 ち 四 沢 法 十 和 田 湖 小 学 校 区	3,179	7,067	3,352	3,715
下 藤 高 洞 深 松 ち 四 沢 法 十 和 田 湖 小 学 校 区	632	1,242	656	586
下 藤 高 洞 深 松 ち 四 沢 法 十 和 田 湖 小 学 校 区	515	1,399	697	702
下 藤 高 洞 深 松 ち 四 沢 法 十 和 田 湖 小 学 校 区	969	2,184	1,046	1,138
下 藤 高 洞 深 松 ち 四 沢 法 十 和 田 湖 小 学 校 区	121	247	124	123
三 本 木 中 学 校 区	6,751	14,488	6,825	7,663
三 本 南 小 学 校 区	909	1,767	810	957
三 本 南 小 学 校 区	2,002	4,609	2,236	2,373
三 本 南 小 学 校 区	3,840	8,112	3,779	4,333
三 本 南 小 学 校 区	335	821	400	421
三 本 南 小 学 校 区	335	821	400	421
三 本 南 小 学 校 区	903	2,146	1,041	1,105
三 本 南 小 学 校 区	508	1,201	578	623
三 本 南 小 学 校 区	395	945	463	482
三 本 南 小 学 校 区	4,565	10,327	4,884	5,443
三 本 南 小 学 校 区	1,179	2,767	1,317	1,450
三 本 南 小 学 校 区	441	929	423	506
三 本 南 小 学 校 区	2,945	6,631	3,144	3,487
三 本 南 小 学 校 区	6,061	13,345	6,484	6,861
三 本 南 小 学 校 区	1,921	4,162	2,013	2,149
三 本 南 小 学 校 区	2,563	5,462	2,640	2,822
三 本 南 小 学 校 区	1,577	3,721	1,831	1,890
三 本 南 小 学 校 区	632	1,242	656	586
三 本 南 小 学 校 区	632	1,242	656	586
三 本 南 小 学 校 区	7,025	13,764	6,616	7,148
三 本 南 小 学 校 区	2,905	5,153	2,506	2,647
三 本 南 小 学 校 区	390	707	313	394
三 本 南 小 学 校 区	3,191	6,787	3,251	3,536
三 本 南 小 学 校 区	305	681	338	343
三 本 南 小 学 校 区	234	436	208	228
三 本 南 小 学 校 区	1,484	3,583	1,743	1,840
三 本 南 小 学 校 区	515	1,399	697	702
三 本 南 小 学 校 区	969	2,184	1,046	1,138
三 本 南 小 学 校 区	121	247	124	123
三 本 南 小 学 校 区	121	247	124	123

第4表 年齢(5歳階級), 男女別人口及び年齢別割合 - 小学校区, 中学校区

年 齢 (5歳階級)	総 数	男	女	年 齢 (5歳階級)	総 数	男	女
総 数	59,963	28,773	31,190	南 小 学 校 区	10,071	4,876	5,195
0 ~ 4 歳	1,817	942	875	0 ~ 4 歳	311	167	144
5 ~ 9	2,196	1,155	1,041	5 ~ 9	369	213	156
10 ~ 14	2,446	1,249	1,197	10 ~ 14	426	225	201
15 ~ 19	2,625	1,374	1,251	15 ~ 19	472	255	217
20 ~ 24	2,363	1,223	1,140	20 ~ 24	352	195	157
25 ~ 29	2,154	1,129	1,025	25 ~ 29	342	178	164
30 ~ 34	2,340	1,176	1,164	30 ~ 34	386	192	194
35 ~ 39	3,185	1,672	1,513	35 ~ 39	500	249	251
40 ~ 44	3,808	2,002	1,806	40 ~ 44	628	333	295
45 ~ 49	4,312	2,191	2,121	45 ~ 49	752	376	376
50 ~ 54	4,033	2,008	2,025	50 ~ 54	742	372	370
55 ~ 59	3,997	1,958	2,039	55 ~ 59	697	336	361
60 ~ 64	4,311	2,098	2,213	60 ~ 64	771	375	396
65 ~ 69	5,003	2,370	2,633	65 ~ 69	761	344	417
70 ~ 74	5,528	2,595	2,933	70 ~ 74	861	386	475
75 ~ 79	3,484	1,485	1,999	75 ~ 79	608	246	362
80 ~ 84	2,844	1,109	1,735	80 ~ 84	543	243	300
85 ~ 89	2,264	749	1,515	85 ~ 89	389	142	247
90 ~ 94	966	233	733	90 ~ 94	137	44	93
95 ~ 99	245	46	199	95 ~ 99	22	5	17
100 歳 以 上	42	9	33	100 歳 以 上	2	0	2
(再 掲)				(再 掲)			
15 歳 未 満	6,459	3,346	3,113	15 歳 未 満	1,106	605	501
15 ~ 64 歳	33,128	16,831	16,297	15 ~ 64 歳	5,642	2,861	2,781
65 歳 以 上	20,376	8,596	11,780	65 歳 以 上	3,323	1,410	1,913
75 歳 以 上	9,845	3,631	6,214	75 歳 以 上	1,701	680	1,021
85 歳 以 上	3,517	1,037	2,480	85 歳 以 上	550	191	359
年 齢 別 割 合 (%)				年 齢 別 割 合 (%)			
15 歳 未 満	10.8	11.6	10.0	15 歳 未 満	11.0	12.4	9.6
15 ~ 64 歳	55.2	58.5	52.3	15 ~ 64 歳	56.0	58.7	53.5
65 歳 以 上	34.0	29.9	37.8	65 歳 以 上	33.0	28.9	36.8
75 歳 以 上	16.4	12.6	19.9	75 歳 以 上	16.9	13.9	19.7
85 歳 以 上	5.9	3.6	8.0	85 歳 以 上	5.5	3.9	6.9
三 本 木 小 学 校 区	11,082	5,329	5,753	北 園 小 学 校 区	8,819	4,092	4,727
0 ~ 4 歳	346	189	157	0 ~ 4 歳	274	134	140
5 ~ 9	415	206	209	5 ~ 9	362	187	175
10 ~ 14	480	237	243	10 ~ 14	361	199	162
15 ~ 19	470	257	213	15 ~ 19	370	178	192
20 ~ 24	567	294	273	20 ~ 24	294	157	137
25 ~ 29	441	236	205	25 ~ 29	302	155	147
30 ~ 34	513	264	249	30 ~ 34	315	158	157
35 ~ 39	678	357	321	35 ~ 39	445	226	219
40 ~ 44	727	380	347	40 ~ 44	574	276	298
45 ~ 49	842	424	418	45 ~ 49	613	317	296
50 ~ 54	754	378	376	50 ~ 54	598	281	317
55 ~ 59	741	360	381	55 ~ 59	569	266	303
60 ~ 64	738	356	382	60 ~ 64	645	287	358
65 ~ 69	802	386	416	65 ~ 69	728	324	404
70 ~ 74	923	396	527	70 ~ 74	770	338	432
75 ~ 79	658	261	397	75 ~ 79	570	250	320
80 ~ 84	467	194	273	80 ~ 84	484	188	296
85 ~ 89	327	110	217	85 ~ 89	393	133	260
90 ~ 94	140	32	108	90 ~ 94	118	32	86
95 ~ 99	45	11	34	95 ~ 99	31	5	26
100 歳 以 上	8	1	7	100 歳 以 上	3	1	2
(再 掲)				(再 掲)			
15 歳 未 満	1,241	632	609	15 歳 未 満	997	520	477
15 ~ 64 歳	6,471	3,306	3,165	15 ~ 64 歳	4,725	2,301	2,424
65 歳 以 上	3,370	1,391	1,979	65 歳 以 上	3,097	1,271	1,826
75 歳 以 上	1,645	609	1,036	75 歳 以 上	1,599	609	990
85 歳 以 上	520	154	366	85 歳 以 上	545	171	374
年 齢 別 割 合 (%)				年 齢 別 割 合 (%)			
15 歳 未 満	11.2	11.9	10.6	15 歳 未 満	11.3	12.7	10.1
15 ~ 64 歳	58.4	62.0	55.0	15 ~ 64 歳	53.6	56.2	51.3
65 歳 以 上	30.4	26.1	34.4	65 歳 以 上	35.1	31.1	38.6
75 歳 以 上	14.8	11.4	18.0	75 歳 以 上	18.1	14.9	20.9
85 歳 以 上	4.7	2.9	6.4	85 歳 以 上	6.2	4.2	7.9

第4表 年齢(5歳階級), 男女別人口及び年齢別割合 - 小学校区, 中学校区(続き)

年 齢 (5歳階級)	総 数	男	女	年 齢 (5歳階級)	総 数	男	女
東 小 学 校 区	6,787	3,251	3,536	下 切 田 小 学 校 区	821	400	421
0 ~ 4 歳	266	146	120	0 ~ 4 歳	6	1	5
5 ~ 9	305	175	130	5 ~ 9	5	4	1
10 ~ 14	350	167	183	10 ~ 14	17	8	9
15 ~ 19	346	182	164	15 ~ 19	27	13	14
20 ~ 24	352	164	188	20 ~ 24	23	9	14
25 ~ 29	309	152	157	25 ~ 29	19	10	9
30 ~ 34	307	142	165	30 ~ 34	13	11	2
35 ~ 39	427	211	216	35 ~ 39	34	25	9
40 ~ 44	509	263	246	40 ~ 44	45	28	17
45 ~ 49	548	268	280	45 ~ 49	34	20	14
50 ~ 54	469	226	243	50 ~ 54	42	19	23
55 ~ 59	463	213	250	55 ~ 59	56	27	29
60 ~ 64	465	248	217	60 ~ 64	69	34	35
65 ~ 69	480	214	266	65 ~ 69	106	54	52
70 ~ 74	533	240	293	70 ~ 74	102	58	44
75 ~ 79	266	109	157	75 ~ 79	50	26	24
80 ~ 84	194	74	120	80 ~ 84	82	25	57
85 ~ 89	120	41	79	85 ~ 89	63	23	40
90 ~ 94	61	14	47	90 ~ 94	16	4	12
95 ~ 99	11	0	11	95 ~ 99	11	1	10
100 歳 以 上	6	2	4	100 歳 以 上	1	0	1
(再 掲)				(再 掲)			
15 歳 未 満	921	488	433	15 歳 未 満	28	13	15
15 ~ 64 歳	4,195	2,069	2,126	15 ~ 64 歳	362	196	166
65 歳 以 上	1,671	694	977	65 歳 以 上	431	191	240
75 歳 以 上	658	240	418	75 歳 以 上	223	79	144
85 歳 以 上	198	57	141	85 歳 以 上	91	28	63
年 齢 別 割 合 (%)				年 齢 別 割 合 (%)			
15 歳 未 満	13.6	15.0	12.2	15 歳 未 満	3.4	3.3	3.6
15 ~ 64 歳	61.8	63.6	60.1	15 ~ 64 歳	44.1	49.0	39.4
65 歳 以 上	24.6	21.3	27.6	65 歳 以 上	52.5	47.8	57.0
75 歳 以 上	9.7	7.4	11.8	75 歳 以 上	27.2	19.8	34.2
85 歳 以 上	2.9	1.8	4.0	85 歳 以 上	11.1	7.0	15.0
西 小 学 校 区	2,767	1,317	1,450	藤 坂 小 学 校 区	3,721	1,831	1,890
0 ~ 4 歳	79	36	43	0 ~ 4 歳	80	40	40
5 ~ 9	105	57	48	5 ~ 9	128	72	56
10 ~ 14	137	69	68	10 ~ 14	121	56	65
15 ~ 19	136	75	61	15 ~ 19	145	81	64
20 ~ 24	101	51	50	20 ~ 24	124	66	58
25 ~ 29	65	34	31	25 ~ 29	119	70	49
30 ~ 34	83	43	40	30 ~ 34	133	70	63
35 ~ 39	176	95	81	35 ~ 39	170	98	72
40 ~ 44	192	105	87	40 ~ 44	201	109	92
45 ~ 49	204	92	112	45 ~ 49	235	126	109
50 ~ 54	180	93	87	50 ~ 54	243	117	126
55 ~ 59	208	105	103	55 ~ 59	233	119	114
60 ~ 64	193	77	116	60 ~ 64	292	157	135
65 ~ 69	258	121	137	65 ~ 69	380	179	201
70 ~ 74	257	118	139	70 ~ 74	398	212	186
75 ~ 79	170	71	99	75 ~ 79	248	105	143
80 ~ 84	92	41	51	80 ~ 84	201	82	119
85 ~ 89	84	24	60	85 ~ 89	173	51	122
90 ~ 94	37	9	28	90 ~ 94	80	18	62
95 ~ 99	10	1	9	95 ~ 99	16	3	13
100 歳 以 上	0	0	0	100 歳 以 上	1	0	1
(再 掲)				(再 掲)			
15 歳 未 満	321	162	159	15 歳 未 満	329	168	161
15 ~ 64 歳	1,538	770	768	15 ~ 64 歳	1,895	1,013	882
65 歳 以 上	908	385	523	65 歳 以 上	1,497	650	847
75 歳 以 上	393	146	247	75 歳 以 上	719	259	460
85 歳 以 上	131	34	97	85 歳 以 上	270	72	198
年 齢 別 割 合 (%)				年 齢 別 割 合 (%)			
15 歳 未 満	11.6	12.3	11.0	15 歳 未 満	8.8	9.2	8.5
15 ~ 64 歳	55.6	58.5	53.0	15 ~ 64 歳	50.9	55.3	46.7
65 歳 以 上	32.8	29.2	36.1	65 歳 以 上	40.2	35.5	44.8
75 歳 以 上	14.2	11.1	17.0	75 歳 以 上	19.3	14.1	24.3
85 歳 以 上	4.7	2.6	6.7	85 歳 以 上	7.3	3.9	10.5

第4表 年齢(5歳階級), 男女別人口及び年齢別割合 — 小学校区, 中学校区(続き)

年 齢 (5歳階級)	総 数	男	女	年 齢 (5歳階級)	総 数	男	女
高 清 水 小 学 校 区	681	338	343	深 持 小 学 校 区	929	423	506
0 ～ 4 歳	12	5	7	0 ～ 4 歳	16	11	5
5 ～ 9	15	6	9	5 ～ 9	22	12	10
10 ～ 14	22	10	12	10 ～ 14	32	13	19
15 ～ 19	36	20	16	15 ～ 19	28	16	12
20 ～ 24	22	16	6	20 ～ 24	28	17	11
25 ～ 29	19	15	4	25 ～ 29	25	13	12
30 ～ 34	18	9	9	30 ～ 34	28	15	13
35 ～ 39	30	18	12	35 ～ 39	22	12	10
40 ～ 44	34	16	18	40 ～ 44	43	22	21
45 ～ 49	53	30	23	45 ～ 49	48	27	21
50 ～ 54	38	19	19	50 ～ 54	42	21	21
55 ～ 59	42	27	15	55 ～ 59	73	40	33
60 ～ 64	70	25	45	60 ～ 64	69	36	33
65 ～ 69	54	35	19	65 ～ 69	74	40	34
70 ～ 74	74	42	32	70 ～ 74	97	50	47
75 ～ 79	33	15	18	75 ～ 79	63	28	35
80 ～ 84	39	11	28	80 ～ 84	68	23	45
85 ～ 89	35	11	24	85 ～ 89	70	17	53
90 ～ 94	26	6	20	90 ～ 94	59	7	52
95 ～ 99	8	2	6	95 ～ 99	16	1	15
100 歳 以 上	1	0	1	100 歳 以 上	6	2	4
(再 掲)				(再 掲)			
15 歳 未 満	49	21	28	15 歳 未 満	70	36	34
15 ～ 64 歳	362	195	167	15 ～ 64 歳	406	219	187
65 歳 以 上	270	122	148	65 歳 以 上	453	168	285
75 歳 以 上	142	45	97	75 歳 以 上	282	78	204
85 歳 以 上	70	19	51	85 歳 以 上	151	27	124
年 齢 別 割 合 (%)				年 齢 別 割 合 (%)			
15 歳 未 満	7.2	6.2	8.2	15 歳 未 満	7.5	8.5	6.7
15 ～ 64 歳	53.2	57.7	48.7	15 ～ 64 歳	43.7	51.8	37.0
65 歳 以 上	39.6	36.1	43.1	65 歳 以 上	48.8	39.7	56.3
75 歳 以 上	20.9	13.3	28.3	75 歳 以 上	30.4	18.4	40.3
85 歳 以 上	10.3	5.6	14.9	85 歳 以 上	16.3	6.4	24.5
洞 内 小 学 校 区	1,201	578	623	松 陽 小 学 校 区	945	463	482
0 ～ 4 歳	34	13	21	0 ～ 4 歳	17	10	7
5 ～ 9	25	12	13	5 ～ 9	30	8	22
10 ～ 14	32	22	10	10 ～ 14	26	9	17
15 ～ 19	44	19	25	15 ～ 19	33	14	19
20 ～ 24	38	20	18	20 ～ 24	24	12	12
25 ～ 29	35	17	18	25 ～ 29	32	19	13
30 ～ 34	34	15	19	30 ～ 34	33	14	19
35 ～ 39	51	30	21	35 ～ 39	43	24	19
40 ～ 44	66	36	30	40 ～ 44	49	30	19
45 ～ 49	73	43	30	45 ～ 49	56	31	25
50 ～ 54	89	47	42	50 ～ 54	58	31	27
55 ～ 59	77	45	32	55 ～ 59	68	41	27
60 ～ 64	90	50	40	60 ～ 64	77	47	30
65 ～ 69	132	58	74	65 ～ 69	96	43	53
70 ～ 74	144	76	68	70 ～ 74	122	65	57
75 ～ 79	91	39	52	75 ～ 79	55	23	32
80 ～ 84	55	14	41	80 ～ 84	58	21	37
85 ～ 89	57	18	39	85 ～ 89	43	16	27
90 ～ 94	27	4	23	90 ～ 94	19	4	15
95 ～ 99	6	0	6	95 ～ 99	5	1	4
100 歳 以 上	1	0	1	100 歳 以 上	1	0	1
(再 掲)				(再 掲)			
15 歳 未 満	91	47	44	15 歳 未 満	73	27	46
15 ～ 64 歳	597	322	275	15 ～ 64 歳	473	263	210
65 歳 以 上	513	209	304	65 歳 以 上	399	173	226
75 歳 以 上	237	75	162	75 歳 以 上	181	65	116
85 歳 以 上	91	22	69	85 歳 以 上	68	21	47
年 齢 別 割 合 (%)				年 齢 別 割 合 (%)			
15 歳 未 満	7.6	8.1	7.1	15 歳 未 満	7.7	5.8	9.5
15 ～ 64 歳	49.7	55.7	44.1	15 ～ 64 歳	50.1	56.8	43.6
65 歳 以 上	42.7	36.2	48.8	65 歳 以 上	42.2	37.4	46.9
75 歳 以 上	19.7	13.0	26.0	75 歳 以 上	19.2	14.0	24.1
85 歳 以 上	7.6	3.8	11.1	85 歳 以 上	7.2	4.5	9.8

第4表 年齢(5歳階級), 男女別人口及び年齢別割合 - 小学校区, 中学校区(続き)

年 齢 (5歳階級)	総 数	男	女	年 齢 (5歳階級)	総 数	男	女
ちとせ小学校区	7,067	3,352	3,715	沢田小学校区	1,399	697	702
0～4歳	299	158	141	0～4歳	23	10	13
5～9	282	135	147	5～9	43	20	23
10～14	300	156	144	10～14	45	27	18
15～19	339	169	170	15～19	60	36	24
20～24	291	143	148	20～24	47	26	21
25～29	322	162	160	25～29	33	15	18
30～34	331	168	163	30～34	36	21	15
35～39	418	219	199	35～39	59	32	27
40～44	505	265	240	40～44	80	44	36
45～49	557	282	275	45～49	97	54	43
50～54	497	248	249	50～54	80	43	37
55～59	471	201	270	55～59	70	42	28
60～64	446	205	241	60～64	98	43	55
65～69	565	262	303	65～69	168	94	74
70～74	615	283	332	70～74	159	85	74
75～79	329	150	179	75～79	77	32	45
80～84	237	77	160	80～84	79	30	49
85～89	162	47	115	85～89	95	31	64
90～94	74	19	55	90～94	40	8	32
95～99	22	2	20	95～99	9	4	5
100歳以上	5	1	4	100歳以上	1	0	1
(再掲)				(再掲)			
15歳未満	881	449	432	15歳未満	111	57	54
15～64歳	4,177	2,062	2,115	15～64歳	660	356	304
65歳以上	2,009	841	1,168	65歳以上	628	284	344
75歳以上	829	296	533	75歳以上	301	105	196
85歳以上	263	69	194	85歳以上	145	43	102
年齢別割合(%)				年齢別割合(%)			
15歳未満	12.5	13.4	11.6	15歳未満	7.9	8.2	7.7
15～64歳	59.1	61.5	56.9	15～64歳	47.2	51.1	43.3
65歳以上	28.4	25.1	31.4	65歳以上	44.9	40.7	49.0
75歳以上	11.7	8.8	14.3	75歳以上	21.5	15.1	27.9
85歳以上	3.7	2.1	5.2	85歳以上	10.4	6.2	14.5
四和小学校区	1,242	656	586	法奥小学校区	2,184	1,046	1,138
0～4歳	25	10	15	0～4歳	27	11	16
5～9	30	20	10	5～9	53	26	27
10～14	42	25	17	10～14	52	23	29
15～19	39	20	19	15～19	71	35	36
20～24	36	16	20	20～24	59	35	24
25～29	35	22	13	25～29	52	31	21
30～34	29	16	13	30～34	72	33	39
35～39	47	30	17	35～39	80	43	37
40～44	52	33	19	40～44	95	58	37
45～49	47	24	23	45～49	134	66	68
50～54	66	38	28	50～54	120	66	54
55～59	80	49	31	55～59	136	79	57
60～64	103	59	44	60～64	160	85	75
65～69	150	84	66	65～69	225	121	104
70～74	147	80	67	70～74	288	143	145
75～79	99	49	50	75～79	149	72	77
80～84	78	33	45	80～84	143	46	97
85～89	90	34	56	85～89	152	45	107
90～94	40	10	30	90～94	85	21	64
95～99	6	3	3	95～99	26	6	20
100歳以上	1	1	0	100歳以上	5	1	4
(再掲)				(再掲)			
15歳未満	97	55	42	15歳未満	132	60	72
15～64歳	534	307	227	15～64歳	979	531	448
65歳以上	611	294	317	65歳以上	1,073	455	618
75歳以上	314	130	184	75歳以上	560	191	369
85歳以上	137	48	89	85歳以上	268	73	195
年齢別割合(%)				年齢別割合(%)			
15歳未満	7.8	8.4	7.2	15歳未満	6.0	5.7	6.3
15～64歳	43.0	46.8	38.7	15～64歳	44.8	50.8	39.4
65歳以上	49.2	44.8	54.1	65歳以上	49.1	43.5	54.3
75歳以上	25.3	19.8	31.4	75歳以上	25.6	18.3	32.4
85歳以上	11.0	7.3	15.2	85歳以上	12.3	7.0	17.1

第4表 年齢(5歳階級), 男女別人口及び年齢別割合 — 小学校区, 中学校区(続き)

年 齢 (5歳階級)	総 数	男	女	年 齢 (5歳階級)	総 数	男	女
十和田湖小学校区	247	124	123	三本木中学校区	14,488	6,825	7,663
0 ～ 4 歳	2	1	1	0 ～ 4 歳	425	216	209
5 ～ 9	7	2	5	5 ～ 9	572	301	271
10 ～ 14	3	3	0	10 ～ 14	668	354	314
15 ～ 19	9	4	5	15 ～ 19	646	324	322
20 ～ 24	5	2	3	20 ～ 24	480	258	222
25 ～ 29	4	0	4	25 ～ 29	461	237	224
30 ～ 34	9	5	4	30 ～ 34	512	261	251
35 ～ 39	5	3	2	35 ～ 39	757	382	375
40 ～ 44	8	4	4	40 ～ 44	924	460	464
45 ～ 49	19	11	8	45 ～ 49	1,017	522	495
50 ～ 54	15	9	6	50 ～ 54	987	485	502
55 ～ 59	13	8	5	55 ～ 59	973	456	517
60 ～ 64	25	14	11	60 ～ 64	1,076	499	577
65 ～ 69	24	11	13	65 ～ 69	1,164	534	630
70 ～ 74	38	23	15	70 ～ 74	1,283	570	713
75 ～ 79	18	9	9	75 ～ 79	940	395	545
80 ～ 84	24	7	17	80 ～ 84	749	306	443
85 ～ 89	11	6	5	85 ～ 89	569	192	377
90 ～ 94	7	1	6	90 ～ 94	223	61	162
95 ～ 99	1	1	0	95 ～ 99	56	11	45
100 歳 以 上	0	0	0	100 歳 以 上	6	1	5
(再 掲)				(再 掲)			
15 歳 未 満	12	6	6	15 歳 未 満	1,665	871	794
15 ～ 64 歳	112	60	52	15 ～ 64 歳	7,833	3,884	3,949
65 歳 以 上	123	58	65	65 歳 以 上	4,990	2,070	2,920
75 歳 以 上	61	24	37	75 歳 以 上	2,543	966	1,577
85 歳 以 上	19	8	11	85 歳 以 上	854	265	589
年 齢 別 割 合 (%)				年 齢 別 割 合 (%)			
15 歳 未 満	4.9	4.8	4.9	15 歳 未 満	11.5	12.8	10.4
15 ～ 64 歳	45.3	48.4	42.3	15 ～ 64 歳	54.1	56.9	51.5
65 歳 以 上	49.8	46.8	52.8	65 歳 以 上	34.4	30.3	38.1
75 歳 以 上	24.7	19.4	30.1	75 歳 以 上	17.6	14.2	20.6
85 歳 以 上	7.7	6.5	8.9	85 歳 以 上	5.9	3.9	7.7
				切 田 中 学 校 区	821	400	421
				0 ～ 4 歳	6	1	5
				5 ～ 9	5	4	1
				10 ～ 14	17	8	9
				15 ～ 19	27	13	14
				20 ～ 24	23	9	14
				25 ～ 29	19	10	9
				30 ～ 34	13	11	2
				35 ～ 39	34	25	9
				40 ～ 44	45	28	17
				45 ～ 49	34	20	14
				50 ～ 54	42	19	23
				55 ～ 59	56	27	29
				60 ～ 64	69	34	35
				65 ～ 69	106	54	52
				70 ～ 74	102	58	44
				75 ～ 79	50	26	24
				80 ～ 84	82	25	57
				85 ～ 89	63	23	40
				90 ～ 94	16	4	12
				95 ～ 99	11	1	10
				100 歳 以 上	1	0	1
				(再 掲)			
				15 歳 未 満	28	13	15
				15 ～ 64 歳	362	196	166
				65 歳 以 上	431	191	240
				75 歳 以 上	223	79	144
				85 歳 以 上	91	28	63
				年 齢 別 割 合 (%)			
				15 歳 未 満	3.4	3.3	3.6
				15 ～ 64 歳	44.1	49.0	39.4
				65 歳 以 上	52.5	47.8	57.0
				75 歳 以 上	27.2	19.8	34.2
				85 歳 以 上	11.1	7.0	15.0

第4表 年齢(5歳階級), 男女別人口及び年齢別割合 - 小学校区, 中学校区(続き)

年 齢 (5歳階級)	総 数	男	女	年 齢 (5歳階級)	総 数	男	女
大 深 内 中 学 校 区	2,146	1,041	1,105	十 和 田 中 学 校 区	13,345	6,484	6,861
0 ~ 4 歳	51	23	28	0 ~ 4 歳	409	212	197
5 ~ 9	55	20	35	5 ~ 9	499	275	224
10 ~ 14	58	31	27	10 ~ 14	507	258	249
15 ~ 19	77	33	44	15 ~ 19	581	311	270
20 ~ 24	62	32	30	20 ~ 24	484	263	221
25 ~ 29	67	36	31	25 ~ 29	471	259	212
30 ~ 34	67	29	38	30 ~ 34	533	259	274
35 ~ 39	94	54	40	35 ~ 39	692	362	330
40 ~ 44	115	66	49	40 ~ 44	824	450	374
45 ~ 49	129	74	55	45 ~ 49	996	501	495
50 ~ 54	147	78	69	50 ~ 54	949	464	485
55 ~ 59	145	86	59	55 ~ 59	890	447	443
60 ~ 64	167	97	70	60 ~ 64	976	498	478
65 ~ 69	228	101	127	65 ~ 69	1,087	500	587
70 ~ 74	266	141	125	70 ~ 74	1,200	562	638
75 ~ 79	146	62	84	75 ~ 79	795	327	468
80 ~ 84	113	35	78	80 ~ 84	691	295	396
85 ~ 89	100	34	66	85 ~ 89	534	185	349
90 ~ 94	46	8	38	90 ~ 94	188	48	140
95 ~ 99	11	1	10	95 ~ 99	37	8	29
100 歳 以 上	2	0	2	100 歳 以 上	2	0	2
(再 掲)				(再 掲)			
15 歳 未 満	164	74	90	15 歳 未 満	1,415	745	670
15 ~ 64 歳	1,070	585	485	15 ~ 64 歳	7,396	3,814	3,582
65 歳 以 上	912	382	530	65 歳 以 上	4,534	1,925	2,609
75 歳 以 上	418	140	278	75 歳 以 上	2,247	863	1,384
85 歳 以 上	159	43	116	85 歳 以 上	761	241	520
年 齢 別 割 合 (%)				年 齢 別 割 合 (%)			
15 歳 未 満	7.6	7.1	8.1	15 歳 未 満	10.6	11.5	9.8
15 ~ 64 歳	49.9	56.2	43.9	15 ~ 64 歳	55.4	58.8	52.2
65 歳 以 上	42.5	36.7	48.0	65 歳 以 上	34.0	29.7	38.0
75 歳 以 上	19.5	13.4	25.2	75 歳 以 上	16.8	13.3	20.2
85 歳 以 上	7.4	4.1	10.5	85 歳 以 上	5.7	3.7	7.6
甲 東 中 学 校 区	10,327	4,884	5,443	四 和 中 学 校 区	1,242	656	586
0 ~ 4 歳	372	196	176	0 ~ 4 歳	25	10	15
5 ~ 9	398	198	200	5 ~ 9	30	20	10
10 ~ 14	456	233	223	10 ~ 14	42	25	17
15 ~ 19	489	253	236	15 ~ 19	39	20	19
20 ~ 24	389	202	187	20 ~ 24	36	16	20
25 ~ 29	391	198	193	25 ~ 29	35	22	13
30 ~ 34	412	209	203	30 ~ 34	29	16	13
35 ~ 39	585	310	275	35 ~ 39	47	30	17
40 ~ 44	707	373	334	40 ~ 44	52	33	19
45 ~ 49	780	384	396	45 ~ 49	47	24	23
50 ~ 54	688	345	343	50 ~ 54	66	38	28
55 ~ 59	731	338	393	55 ~ 59	80	49	31
60 ~ 64	677	303	374	60 ~ 64	103	59	44
65 ~ 69	866	408	458	65 ~ 69	150	84	66
70 ~ 74	940	436	504	70 ~ 74	147	80	67
75 ~ 79	539	240	299	75 ~ 79	99	49	50
80 ~ 84	382	137	245	80 ~ 84	78	33	45
85 ~ 89	303	82	221	85 ~ 89	90	34	56
90 ~ 94	163	32	131	90 ~ 94	40	10	30
95 ~ 99	48	4	44	95 ~ 99	6	3	3
100 歳 以 上	11	3	8	100 歳 以 上	1	1	0
(再 掲)				(再 掲)			
15 歳 未 満	1,226	627	599	15 歳 未 満	97	55	42
15 ~ 64 歳	5,849	2,915	2,934	15 ~ 64 歳	534	307	227
65 歳 以 上	3,252	1,342	1,910	65 歳 以 上	611	294	317
75 歳 以 上	1,446	498	948	75 歳 以 上	314	130	184
85 歳 以 上	525	121	404	85 歳 以 上	137	48	89
年 齢 別 割 合 (%)				年 齢 別 割 合 (%)			
15 歳 未 満	11.9	12.8	11.0	15 歳 未 満	7.8	8.4	7.2
15 ~ 64 歳	56.6	59.7	53.9	15 ~ 64 歳	43.0	46.8	38.7
65 歳 以 上	31.5	27.5	35.1	65 歳 以 上	49.2	44.8	54.1
75 歳 以 上	14.0	10.2	17.4	75 歳 以 上	25.3	19.8	31.4
85 歳 以 上	5.1	2.5	7.4	85 歳 以 上	11.0	7.3	15.2

第4表 年齢(5歳階級), 男女別人口及び年齢別割合 - 小学校区, 中学校区(続き)

年 齢 (5歳階級)	総 数	男	女	年 齢 (5歳階級)	総 数	男	女
東 中 学 校 区	13,764	6,616	7,148	十 和 田 湖 中 学 校 区	247	124	123
0 ~ 4 歳	477	262	215	0 ~ 4 歳	2	1	1
5 ~ 9	534	289	245	5 ~ 9	7	2	5
10 ~ 14	598	287	311	10 ~ 14	3	3	0
15 ~ 19	626	345	281	15 ~ 19	9	4	5
20 ~ 24	778	380	398	20 ~ 24	5	2	3
25 ~ 29	621	321	300	25 ~ 29	4	0	4
30 ~ 34	657	332	325	30 ~ 34	9	5	4
35 ~ 39	832	431	401	35 ~ 39	5	3	2
40 ~ 44	958	486	472	40 ~ 44	8	4	4
45 ~ 49	1,059	535	524	45 ~ 49	19	11	8
50 ~ 54	939	461	478	50 ~ 54	15	9	6
55 ~ 59	903	426	477	55 ~ 59	13	8	5
60 ~ 64	960	466	494	60 ~ 64	25	14	11
65 ~ 69	985	463	522	65 ~ 69	24	11	13
70 ~ 74	1,105	497	608	70 ~ 74	38	23	15
75 ~ 79	671	273	398	75 ~ 79	18	9	9
80 ~ 84	503	195	308	80 ~ 84	24	7	17
85 ~ 89	347	117	230	85 ~ 89	11	6	5
90 ~ 94	158	40	118	90 ~ 94	7	1	6
95 ~ 99	40	7	33	95 ~ 99	1	1	0
100 歳 以 上	13	3	10	100 歳 以 上	0	0	0
(再 掲)				(再 掲)			
15 歳 未 満	1,609	838	771	15 歳 未 満	12	6	6
15 ~ 64 歳	8,333	4,183	4,150	15 ~ 64 歳	112	60	52
65 歳 以 上	3,822	1,595	2,227	65 歳 以 上	123	58	65
75 歳 以 上	1,732	635	1,097	75 歳 以 上	61	24	37
85 歳 以 上	558	167	391	85 歳 以 上	19	8	11
年 齢 別 割 合 (%)				年 齢 別 割 合 (%)			
15 歳 未 満	11.7	12.7	10.8	15 歳 未 満	4.9	4.8	4.9
15 ~ 64 歳	60.5	63.2	58.1	15 ~ 64 歳	45.3	48.4	42.3
65 歳 以 上	27.8	24.1	31.2	65 歳 以 上	49.8	46.8	52.8
75 歳 以 上	12.6	9.6	15.3	75 歳 以 上	24.7	19.4	30.1
85 歳 以 上	4.1	2.5	5.5	85 歳 以 上	7.7	6.5	8.9
第 一 中 学 校 区	3,583	1,743	1,840				
0 ~ 4 歳	50	21	29				
5 ~ 9	96	46	50				
10 ~ 14	97	50	47				
15 ~ 19	131	71	60				
20 ~ 24	106	61	45				
25 ~ 29	85	46	39				
30 ~ 34	108	54	54				
35 ~ 39	139	75	64				
40 ~ 44	175	102	73				
45 ~ 49	231	120	111				
50 ~ 54	200	109	91				
55 ~ 59	206	121	85				
60 ~ 64	258	128	130				
65 ~ 69	393	215	178				
70 ~ 74	447	228	219				
75 ~ 79	226	104	122				
80 ~ 84	222	76	146				
85 ~ 89	247	76	171				
90 ~ 94	125	29	96				
95 ~ 99	35	10	25				
100 歳 以 上	6	1	5				
(再 掲)							
15 歳 未 満	243	117	126				
15 ~ 64 歳	1,639	887	752				
65 歳 以 上	1,701	739	962				
75 歳 以 上	861	296	565				
85 歳 以 上	413	116	297				
年 齢 別 割 合 (%)							
15 歳 未 満	6.8	6.7	6.8				
15 ~ 64 歳	45.7	50.9	40.9				
65 歳 以 上	47.5	42.4	52.3				
75 歳 以 上	24.0	17.0	30.7				
85 歳 以 上	11.5	6.7	16.1				

第5表 年齢(各歳), 男女別人口及び年齢別割合

年 齢 (各 歳)	総 数	男	女	年 齢 (各 歳)	総 数	男	女
総 数	59,963	28,773	31,190				
0 歳	313	166	147	65 歳	933	442	491
1	315	163	152	66	1,022	487	535
2	412	209	203	67	1,012	511	501
3	373	210	163	68	1,003	438	565
4	404	194	210	69	1,033	492	541
5	421	223	198	70	1,191	539	652
6	427	219	208	71	1,139	535	604
7	450	264	186	72	1,163	546	617
8	454	225	229	73	1,101	520	581
9	444	224	220	74	934	455	479
10	473	228	245	75	619	275	344
11	450	235	215	76	668	294	374
12	540	275	265	77	765	333	432
13	488	271	217	78	718	286	432
14	495	240	255	79	714	297	417
15	491	254	237	80	648	261	387
16	536	277	259	81	503	210	293
17	602	310	292	82	524	203	321
18	486	253	233	83	624	237	387
19	510	280	230	84	545	198	347
20	485	248	237	85	581	195	386
21	561	289	272	86	489	176	313
22	468	242	226	87	447	134	313
23	421	214	207	88	414	140	274
24	428	230	198	89	333	104	229
25	438	230	208	90	275	88	187
26	426	242	184	91	211	45	166
27	429	221	208	92	215	45	170
28	439	229	210	93	153	36	117
29	422	207	215	94	112	19	93
30	452	243	209	95	90	19	71
31	410	213	197	96	69	11	58
32	449	228	221	97	41	8	33
33	465	212	253	98	25	6	19
34	564	280	284	99	20	2	18
35	620	325	295	100 歳以上	42	9	33
36	641	339	302	(再 掲)			
37	617	320	297	0 歳 ~ 4 歳	1,817	942	875
38	631	320	311	5 歳 ~ 9 歳	2,196	1,155	1,041
39	676	368	308	10 歳 ~ 14 歳	2,446	1,249	1,197
40	699	359	340	15 歳 ~ 19 歳	2,625	1,374	1,251
41	707	357	350	20 歳 ~ 24 歳	2,363	1,223	1,140
42	773	438	335	25 歳 ~ 29 歳	2,154	1,129	1,025
43	797	396	401	30 歳 ~ 34 歳	2,340	1,176	1,164
44	832	452	380	35 歳 ~ 39 歳	3,185	1,672	1,513
45	814	401	413	40 歳 ~ 44 歳	3,808	2,002	1,806
46	891	465	426	45 歳 ~ 49 歳	4,312	2,191	2,121
47	902	473	429	50 歳 ~ 54 歳	4,033	2,008	2,025
48	861	424	437	55 歳 ~ 59 歳	3,997	1,958	2,039
49	844	428	416	60 歳 ~ 64 歳	4,311	2,098	2,213
50	861	434	427	65 歳 ~ 69 歳	5,003	2,370	2,633
51	791	406	385	70 歳 ~ 74 歳	5,528	2,595	2,933
52	806	408	398	75 歳 ~ 79 歳	3,484	1,485	1,999
53	845	403	442	80 歳 ~ 84 歳	2,844	1,109	1,735
54	730	357	373	85 歳 ~ 89 歳	2,264	749	1,515
55	814	394	420	90 歳 ~ 94 歳	966	233	733
56	827	391	436	95 歳 ~ 99 歳	245	46	199
57	726	374	352	100 歳 以 上	42	9	33
58	776	376	400	(再 掲)			
59	854	423	431	15 歳 未 満	6,459	3,346	3,113
60	830	409	421	15 歳 ~ 64 歳	33,128	16,831	16,297
61	842	417	425	65 歳 以 上	20,376	8,596	11,780
62	927	450	477	75 歳 以 上	9,845	3,631	6,214
63	864	414	450	85 歳 以 上	3,517	1,037	2,480
64	848	408	440	年齢別割合 (%)			
				15 歳 未 満	10.8	11.6	10.0
				15 歳 ~ 64 歳	55.2	58.5	52.3
				65 歳 以 上	34.0	29.9	37.8
				75 歳 以 上	16.4	12.6	19.9
				85 歳 以 上	5.9	3.6	8.0

第6表 年齢(3区分)別人口と割合の推移及び将来推計

年 (各年9月30日現在)	人 口			割 合			
	総 数	年少人口 (0歳～14歳)	生産年齢人口 (15歳～64歳)	老年人口 (65歳以上)	年少人口 (0歳～14歳)	生産年齢人口 (15歳～64歳)	老年人口 (65歳以上)
(実 数)							
昭 和 60 年	68,498	15,852	46,503	6,143	23.1	67.9	9.0
昭 和 61 年	68,612	15,524	46,633	6,455	22.6	68.0	9.4
昭 和 62 年	68,669	15,147	46,803	6,719	22.1	68.2	9.8
昭 和 63 年	68,768	14,747	47,046	6,975	21.4	68.4	10.1
平 成 元 年	68,466	14,138	46,957	7,371	20.6	68.6	10.8
平 成 2 年	68,426	13,811	46,853	7,762	20.2	68.5	11.3
平 成 3 年	68,452	13,436	46,814	8,202	19.6	68.4	12.0
平 成 4 年	68,518	13,060	46,859	8,599	19.1	68.4	12.5
平 成 5 年	68,704	12,771	46,857	9,076	18.6	68.2	13.2
平 成 6 年	69,172	12,512	47,112	9,548	18.1	68.1	13.8
平 成 7 年	69,356	12,182	47,232	9,942	17.6	68.1	14.3
平 成 8 年	69,713	11,970	47,343	10,400	17.2	67.9	14.9
平 成 9 年	69,821	11,709	47,212	10,900	16.8	67.6	15.6
平 成 10 年	69,808	11,456	46,968	11,384	16.4	67.3	16.3
平 成 11 年	69,743	11,227	46,698	11,818	16.1	67.0	16.9
平 成 12 年	69,919	11,039	46,542	12,338	15.8	66.6	17.6
平 成 13 年	69,889	10,754	46,269	12,866	15.4	66.2	18.4
平 成 14 年	69,722	10,526	45,839	13,357	15.1	65.7	19.2
平 成 15 年	69,557	10,370	45,342	13,845	14.9	65.2	19.9
平 成 16 年	69,181	10,152	44,948	14,081	14.7	65.0	20.4
平 成 17 年	68,898	9,972	44,534	14,392	14.5	64.6	20.9
平 成 18 年	68,355	9,729	43,844	14,782	14.2	64.1	21.6
平 成 19 年	67,510	9,438	42,931	15,141	14.0	63.6	22.4
平 成 20 年	66,957	9,231	42,207	15,519	13.8	63.0	23.2
平 成 21 年	66,421	8,919	41,647	15,855	13.4	62.7	23.9
平 成 22 年	66,080	8,681	41,404	15,995	13.1	62.7	24.2
平 成 23 年	65,758	8,503	41,073	16,182	12.9	62.5	24.6
平 成 24 年	65,326	8,238	40,912	16,176	12.6	62.6	24.8
平 成 25 年	64,694	8,013	39,364	17,317	12.4	60.8	26.8
平 成 26 年	64,166	7,746	38,443	17,977	12.1	59.9	28.0
平 成 27 年	63,563	7,524	37,443	18,596	11.8	58.9	29.3
平 成 28 年	63,014	7,312	36,593	19,109	11.6	58.1	30.3
平 成 29 年	62,372	7,112	35,704	19,556	11.4	57.2	31.4
平 成 30 年	61,768	6,887	35,016	19,865	11.1	56.7	32.2
令 和 元 年	61,158	6,723	34,349	20,086	11.0	56.2	32.8
令 和 2 年	60,485	6,538	33,633	20,314	10.8	55.6	33.6
(将 来 推 計)							
令 和 3 年	59,761	6,366	33,008	20,387	10.7	55.2	34.1
令 和 4 年	59,029	6,206	32,381	20,442	10.5	54.9	34.6
令 和 5 年	58,302	6,062	31,754	20,486	10.4	54.5	35.1
令 和 6 年	57,573	5,931	31,125	20,517	10.3	54.1	35.6
令 和 7 年	56,842	5,814	30,498	20,530	10.2	53.7	36.1
令 和 8 年	56,058	5,660	29,939	20,459	10.1	53.4	36.5
令 和 9 年	55,274	5,517	29,378	20,379	10.0	53.1	36.9
令 和 10 年	54,481	5,388	28,814	20,279	9.9	52.9	37.2
令 和 11 年	53,696	5,269	28,256	20,171	9.8	52.6	37.6

注1) 平成16年以前の数値は、現在の市域に合わせて組み替えたもの
 注2) 平成23年以前の数値は、外国人住民を含まない
 注3) 将来推計はコーホート変化率法により算出したもの

第7表 世帯数及び男女別人口 - 住居表示区域(街区)

地 域	世 帯 数	人 口			地 域	世 帯 数	人 口		
		総 数	男	女			総 数	男	女
住居表示区域総数	16,108	33,056	15,716	17,340					
稲生町総数	341	626	276	350	東三番町総数	658	1,277	592	685
稲生町1	-	-	-	-	東三番町1	13	19	8	11
稲生町2	8	19	9	10	東三番町2	13	29	17	12
稲生町3	4	5	3	2	東三番町3	37	81	42	39
稲生町4	6	14	9	5	東三番町4	36	70	36	34
稲生町5	7	9	3	6	東三番町5	33	59	24	35
稲生町6	26	47	20	27	東三番町6	27	50	24	26
稲生町7	5	12	6	6	東三番町7	12	23	11	12
稲生町8	4	11	5	6	東三番町8	15	30	12	18
稲生町9	7	12	6	6	東三番町9	49	85	36	49
稲生町10	24	51	19	32	東三番町10	78	152	71	81
稲生町11	15	27	11	16	東三番町11				
稲生町12	14	25	9	16	東三番町12		欠		
稲生町13	3	7	3	4	東三番町13		欠		
稲生町14	29	46	23	23	東三番町14		欠		
稲生町15	10	22	9	13	東三番町15		欠		
稲生町16	20	31	17	14	東三番町16		欠		
稲生町17	2	6	4	2	東三番町17		欠		
稲生町18	4	6	3	3	東三番町18		欠		
稲生町19	16	25	10	15	東三番町19		欠		
稲生町20	33	64	26	38	東三番町20		欠		
稲生町21	39	71	29	42	東三番町21	18	34	13	21
稲生町22	34	53	23	30	東三番町22	5	13	5	8
稲生町23	18	31	13	18	東三番町23	18	26	11	15
稲生町24	13	32	16	16	東三番町24	-	-	-	-
徳並町総数	371	735	342	393	東三番町25	7	12	5	7
徳並町1	38	75	35	40	東三番町26	27	56	27	29
徳並町2	35	55	29	26	東三番町27	51	94	40	54
徳並町3	22	49	24	25	東三番町28	17	41	20	21
徳並町4	46	86	37	49	東三番町29	22	50	26	24
徳並町5	36	81	40	41	東三番町30	32	60	30	30
徳並町6	14	23	9	14	東三番町31	20	40	17	23
徳並町7	27	58	24	34	東三番町32	13	20	8	12
徳並町8	16	44	21	23	東三番町33	10	20	7	13
徳並町9	15	35	16	19	東三番町34	51	108	52	56
徳並町10	23	42	16	26	東三番町35	18	32	17	15
徳並町11	7	10	6	4	東三番町36	6	9	5	4
徳並町12	19	38	17	21	東三番町37	11	19	7	12
徳並町13	13	24	9	15	東三番町38	9	18	8	10
徳並町14	8	17	6	11	東三番町39	10	27	13	14
徳並町15	25	40	23	17	東四番町総数	198	409	195	214
徳並町16	27	58	30	28	東四番町1	28	52	23	29
東一番町総数	337	635	279	356	東四番町2	17	30	13	17
東一番町1	9	18	7	11	東四番町3	8	20	7	13
東一番町2	3	15	9	6	東四番町4	11	23	11	12
東一番町3	25	50	23	27	東四番町5	10	17	8	9
東一番町4	43	63	27	36	東四番町6	27	44	24	20
東一番町5	91	179	73	106	東四番町7	3	3	1	2
東一番町6	15	30	11	19	東四番町8	7	16	6	10
東一番町7	16	24	10	14	東四番町9	18	36	18	18
東一番町8	23	47	22	25	東四番町10	17	37	18	19
東一番町9	22	42	18	24	東四番町11	33	82	43	39
東一番町10	29	51	22	29	東四番町12	19	49	23	26
東一番町11	21	37	20	17	東五番町総数	216	457	235	222
東一番町12	40	79	37	42	東五番町1	2	4	2	2
東二番町総数	227	388	181	207	東五番町2	27	66	29	37
東二番町1	16	27	12	15	東五番町3	6	15	7	8
東二番町2	36	63	32	31	東五番町4	20	37	19	18
東二番町3	20	33	17	16	東五番町5	22	37	18	19
東二番町4	21	28	15	13	東五番町6	8	24	12	12
東二番町5	38	60	25	35	東五番町7	9	16	9	7
東二番町6	3	5	3	2	東五番町8	22	39	23	16
東二番町7	25	38	14	24	東五番町9	2	7	4	3
東二番町8	25	55	26	29	東五番町10	11	29	13	16
東二番町9	43	79	37	42	東五番町11	40	70	41	29
					東五番町12	42	94	49	45
					東五番町13	5	19	9	10

第7表 世帯数及び男女別人口 - 住居表示区域(街区)(続き)

地 域	世 帯 数	人 口			地 域	世 帯 数	人 口		
		総 数	男	女			総 数	男	女
東 六 番 町 総 数	227	492	241	251	東 十 三 番 町 総 数	604	1,106	541	565
東 六 番 町 1	33	67	29	38	東 十 三 番 町 1	17	26	12	14
東 六 番 町 2	21	42	22	20	東 十 三 番 町 2	4	15	8	7
東 六 番 町 3	16	46	24	22	東 十 三 番 町 3	7	16	6	10
東 六 番 町 4	28	68	33	35	東 十 三 番 町 4	15	30	13	17
東 六 番 町 5	28	64	31	33	東 十 三 番 町 5	24	35	19	16
東 六 番 町 6	4	11	7	4	東 十 三 番 町 6	4	7	4	3
東 六 番 町 7	21	45	24	21	東 十 三 番 町 7	17	32	14	18
東 六 番 町 8	7	14	7	7	東 十 三 番 町 8	24	32	23	9
東 六 番 町 9	35	66	30	36	東 十 三 番 町 9	11	19	8	11
東 六 番 町 10	34	69	34	35	東 十 三 番 町 10	8	17	9	8
東 十 一 番 町 総 数	369	740	354	386	東 十 三 番 町 11	22	40	19	21
東 十 一 番 町 1	41	64	23	41	東 十 三 番 町 12	6	12	4	8
東 十 一 番 町 2	16	34	13	21	東 十 三 番 町 13	18	33	12	21
東 十 一 番 町 3	15	31	17	14	東 十 三 番 町 14	9	17	8	9
東 十 一 番 町 4	9	18	9	9	東 十 三 番 町 15	6	11	6	5
東 十 一 番 町 5	26	45	19	26	東 十 三 番 町 16	22	27	16	11
東 十 一 番 町 6	11	24	11	13	東 十 三 番 町 17	4	4	4	0
東 十 一 番 町 7	-	-	-	-	東 十 三 番 町 18	25	45	21	24
東 十 一 番 町 8	15	42	22	20	東 十 三 番 町 19	33	50	26	24
東 十 一 番 町 9		欠 欠	番 番		東 十 三 番 町 20	12	19	12	7
東 十 一 番 町 10		欠 欠	番 番		東 十 三 番 町 21	31	60	29	31
東 十 一 番 町 11	30	62	31	31	東 十 三 番 町 22	5	14	6	8
東 十 一 番 町 12		欠 欠	番 番		東 十 三 番 町 23	12	20	9	11
東 十 一 番 町 13	55	80	43	37	東 十 三 番 町 24	5	6	1	5
東 十 一 番 町 14	24	54	26	28	東 十 三 番 町 25	30	48	25	23
東 十 一 番 町 15		欠 欠	番 番		東 十 三 番 町 26	31	51	19	32
東 十 一 番 町 16		欠 欠	番 番		東 十 三 番 町 27	2	3	1	2
東 十 一 番 町 17	12	23	7	16	東 十 三 番 町 28	17	37	13	24
東 十 一 番 町 18	24	61	26	35	東 十 三 番 町 29	14	24	16	8
東 十 一 番 町 19	9	27	12	15	東 十 三 番 町 30	13	30	15	15
東 十 一 番 町 20	12	22	13	9	東 十 三 番 町 31	35	69	36	33
東 十 一 番 町 21	12	27	14	13	東 十 三 番 町 32	-	-	-	-
東 十 一 番 町 22	18	31	16	15	東 十 三 番 町 33	26	66	34	32
東 十 一 番 町 23	14	31	16	15	東 十 三 番 町 34	12	23	10	13
東 十 一 番 町 24	12	28	15	13	東 十 三 番 町 35	12	22	10	12
東 十 一 番 町 25	14	36	21	15	東 十 三 番 町 36	4	5	2	3
東 十 二 番 町 総 数	409	672	316	356	東 十 三 番 町 37	6	7	5	2
東 十 二 番 町 1	14	21	9	12	東 十 三 番 町 38	-	-	-	-
東 十 二 番 町 2	6	11	5	6	東 十 三 番 町 39	-	-	-	-
東 十 二 番 町 3	2	5	1	4	東 十 三 番 町 40	-	-	-	-
東 十 二 番 町 4	18	37	16	21	東 十 三 番 町 41	-	-	-	-
東 十 二 番 町 5	8	14	9	5	東 十 三 番 町 42	10	13	6	7
東 十 二 番 町 6	15	24	8	16	東 十 三 番 町 43	10	24	11	13
東 十 二 番 町 7	51	92	46	46	東 十 三 番 町 44	12	31	14	17
東 十 二 番 町 8	43	59	28	31	東 十 三 番 町 45	-	-	-	-
東 十 二 番 町 9		欠 欠	番 番		東 十 三 番 町 46	-	-	-	-
東 十 二 番 町 10	23	40	18	22	東 十 三 番 町 47	9	23	11	12
東 十 二 番 町 11	14	18	4	14	東 十 三 番 町 48	4	11	6	5
東 十 二 番 町 12	47	83	39	44	東 十 三 番 町 49	8	14	9	5
東 十 二 番 町 13		欠 欠	番 番		東 十 三 番 町 50	4	10	5	5
東 十 二 番 町 14	4	7	3	4	東 十 三 番 町 51	4	8	4	4
東 十 二 番 町 15	30	44	20	24					
東 十 二 番 町 16	16	24	13	11					
東 十 二 番 町 17	11	16	9	7					
東 十 二 番 町 18	44	75	35	40					
東 十 二 番 町 19	12	16	10	6					
東 十 二 番 町 20	39	56	28	28					
東 十 二 番 町 21	12	30	15	15					

第7表 世帯数及び男女別人口 - 住居表示区域(街区)(続き)

地 域	世帯数	人 口			地 域	世帯数	人 口		
		総 数	男	女			総 数	男	女
東 十 四 番 町 総 数	299	678	336	342	東 十 五 番 町 総 数	422	1,033	500	533
東 十 四 番 町 1	7	16	7	9	東 十 五 番 町 1	15	42	19	23
東 十 四 番 町 2	8	17	6	11	東 十 五 番 町 2	16	48	24	24
東 十 四 番 町 3	9	22	13	9	東 十 五 番 町 3	-	-	-	-
東 十 四 番 町 4	26	64	34	30	東 十 五 番 町 4	-	-	-	-
東 十 四 番 町 5	欠	-	番	-	東 十 五 番 町 5	23	欠	60	30
東 十 四 番 町 6	27	46	22	24	東 十 五 番 町 6	-	欠	-	-
東 十 四 番 町 7	欠	-	番	-	東 十 五 番 町 7	-	-	-	-
東 十 四 番 町 8	6	16	4	12	東 十 五 番 町 8	-	欠	欠	番
東 十 四 番 町 9	欠	-	番	-	東 十 五 番 町 9	-	欠	欠	番
東 十 四 番 町 10	欠	-	番	-	東 十 五 番 町 10	-	欠	欠	番
東 十 四 番 町 11	-	-	-	-	東 十 五 番 町 11	12	32	16	16
東 十 四 番 町 12	9	28	13	15	東 十 五 番 町 12	9	17	10	7
東 十 四 番 町 13	18	64	33	31	東 十 五 番 町 13	15	30	15	15
東 十 四 番 町 14	欠	-	番	-	東 十 五 番 町 14	6	16	7	9
東 十 四 番 町 15	5	11	5	6	東 十 五 番 町 15	23	78	41	37
東 十 四 番 町 16	欠	-	番	-	東 十 五 番 町 16	7	17	7	10
東 十 四 番 町 17	13	35	17	18	東 十 五 番 町 17	15	33	14	19
東 十 四 番 町 18	欠	-	番	-	東 十 五 番 町 18	4	11	6	5
東 十 四 番 町 19	欠	-	番	-	東 十 五 番 町 19	4	6	3	3
東 十 四 番 町 20	欠	-	番	-	東 十 五 番 町 20	欠	-	番	-
東 十 四 番 町 21	18	37	20	17	東 十 五 番 町 21	12	25	14	11
東 十 四 番 町 22	8	12	8	4	東 十 五 番 町 22	24	54	24	30
東 十 四 番 町 23	欠	-	番	-	東 十 五 番 町 23	欠	-	番	-
東 十 四 番 町 24	18	20	12	8	東 十 五 番 町 24	7	19	11	8
東 十 四 番 町 25	16	29	13	16	東 十 五 番 町 25	欠	-	番	-
東 十 四 番 町 26	8	14	6	8	東 十 五 番 町 26	6	13	7	6
東 十 四 番 町 27	1	1	1	0	東 十 五 番 町 27	欠	-	番	-
東 十 四 番 町 28	7	11	4	7	東 十 五 番 町 28	26	96	48	48
東 十 四 番 町 29	3	7	3	4	東 十 五 番 町 29	欠	-	番	-
東 十 四 番 町 30	欠	-	番	-	東 十 五 番 町 30	欠	-	番	-
東 十 四 番 町 31	3	5	3	2	東 十 五 番 町 31	6	10	5	5
東 十 四 番 町 32	8	28	13	15	東 十 五 番 町 32	11	35	11	24
東 十 四 番 町 33	4	15	8	7	東 十 五 番 町 33	4	12	4	8
東 十 四 番 町 34	16	50	23	27	東 十 五 番 町 34	7	19	9	10
東 十 四 番 町 35	20	42	22	20	東 十 五 番 町 35	8	9	5	4
東 十 四 番 町 36	5	8	6	2	東 十 五 番 町 36	2	3	2	1
東 十 四 番 町 37	8	15	4	11	東 十 五 番 町 37	14	42	19	23
東 十 四 番 町 38	8	13	6	7	東 十 五 番 町 38	2	2	0	2
東 十 四 番 町 39	-	-	-	-	東 十 五 番 町 39	36	67	29	38
東 十 四 番 町 40	-	-	-	-	東 十 五 番 町 40	欠	-	番	-
東 十 四 番 町 41	-	-	-	-	東 十 五 番 町 41	6	10	6	4
東 十 四 番 町 42	欠	-	番	-	東 十 五 番 町 42	欠	-	番	-
東 十 四 番 町 43	3	11	5	6	東 十 五 番 町 43	9	17	9	8
東 十 四 番 町 44	欠	-	番	-	東 十 五 番 町 44	3	5	2	3
東 十 四 番 町 45	-	-	-	-	東 十 五 番 町 45	11	18	9	9
東 十 四 番 町 46	1	2	1	1	東 十 五 番 町 46	9	28	15	13
東 十 四 番 町 47	3	6	3	3	東 十 五 番 町 47	-	-	-	-
東 十 四 番 町 48	欠	-	番	-	東 十 五 番 町 48	欠	-	番	-
東 十 四 番 町 49	欠	-	番	-	東 十 五 番 町 49	4	9	4	5
東 十 四 番 町 50	欠	-	番	-	東 十 五 番 町 50	欠	-	番	-
東 十 四 番 町 51	-	-	-	-	東 十 五 番 町 51	12	31	18	13
東 十 四 番 町 52	-	-	-	-	東 十 五 番 町 52	欠	-	番	-
東 十 四 番 町 53	欠	-	番	-	東 十 五 番 町 53	17	44	23	21
東 十 四 番 町 54	4	7	4	3	東 十 五 番 町 54	欠	-	番	-
東 十 四 番 町 55	9	26	17	9	東 十 五 番 町 55	11	24	10	14
東 十 四 番 町 56	-	-	-	-	東 十 五 番 町 56	13	25	13	12
					東 十 五 番 町 57	12	25	10	15
					東 十 五 番 町 58	1	1	1	0

第7表 世帯数及び男女別人口 - 住居表示区域(街区)(続き)

地 域	世 帯 数	人 口			地 域	世 帯 数	人 口		
		総 数	男	女			総 数	男	女
東 六 番 町 総 数	126	295	148	147	東 二 十 一 番 町 総 数	407	815	402	413
東 十 六 番 町 1	14	28	16	12	東 二 十 一 番 町 1	11	27	8	19
東 十 六 番 町 2	-	-	-	-	東 二 十 一 番 町 2	4	11	7	4
東 十 六 番 町 3	-	-	-	-	東 二 十 一 番 町 3	4	6	3	3
東 十 六 番 町 4	-	-	-	-	東 二 十 一 番 町 4	-	欠	番	-
東 十 六 番 町 5	2	4	2	2	東 二 十 一 番 町 5	9	26	12	14
東 十 六 番 町 6	-	-	-	-	東 二 十 一 番 町 6	1	2	1	1
東 十 六 番 町 7	2	5	2	3	東 二 十 一 番 町 7	5	8	4	4
東 十 六 番 町 8	4	10	4	6	東 二 十 一 番 町 8	5	14	7	7
東 十 六 番 町 9	-	欠	番	-	東 二 十 一 番 町 9	-	欠	番	-
東 十 六 番 町 10	-	-	-	-	東 二 十 一 番 町 10	3	3	1	2
東 十 六 番 町 11	6	17	9	8	東 二 十 一 番 町 11	9	15	7	8
東 十 六 番 町 12	8	22	11	11	東 二 十 一 番 町 12	6	19	11	8
東 十 六 番 町 13	6	11	6	5	東 二 十 一 番 町 13	12	31	15	16
東 十 六 番 町 14	-	-	-	-	東 二 十 一 番 町 14	5	16	7	9
東 十 六 番 町 15	5	8	4	4	東 二 十 一 番 町 15	8	18	6	12
東 十 六 番 町 16	3	8	4	4	東 二 十 一 番 町 16	5	9	5	4
東 十 六 番 町 17	1	4	2	2	東 二 十 一 番 町 17	8	23	13	10
東 十 六 番 町 18	-	-	-	-	東 二 十 一 番 町 18	31	55	29	26
東 十 六 番 町 19	-	-	-	-	東 二 十 一 番 町 19	26	47	22	25
東 十 六 番 町 20	-	欠	番	-	東 二 十 一 番 町 20	13	25	14	11
東 十 六 番 町 21	-	-	-	-	東 二 十 一 番 町 21	31	68	32	36
東 十 六 番 町 22	11	17	8	9	東 二 十 一 番 町 22	20	32	16	16
東 十 六 番 町 23	-	-	-	-	東 二 十 一 番 町 23	13	34	14	20
東 十 六 番 町 24	1	1	0	1	東 二 十 一 番 町 24	17	28	19	9
東 十 六 番 町 25	-	-	-	-	東 二 十 一 番 町 25	44	145	69	76
東 十 六 番 町 26	-	-	-	-	東 二 十 一 番 町 26	25	28	13	15
東 十 六 番 町 27	1	3	2	1	東 二 十 一 番 町 27	32	45	23	22
東 十 六 番 町 28	-	欠	番	-	東 二 十 一 番 町 28	14	22	12	10
東 十 六 番 町 29	-	欠	番	-	東 二 十 一 番 町 29	4	7	4	3
東 十 六 番 町 30	5	18	9	9	東 二 十 一 番 町 30	9	10	5	5
東 十 六 番 町 31	-	-	-	-	東 二 十 一 番 町 31	17	22	9	13
東 十 六 番 町 32	-	-	-	-	東 二 十 一 番 町 32	-	-	-	-
東 十 六 番 町 33	-	-	-	-	東 二 十 一 番 町 33	-	-	-	-
東 十 六 番 町 34	-	-	-	-	東 二 十 一 番 町 34	13	16	13	3
東 十 六 番 町 35	4	10	4	6	東 二 十 一 番 町 35	-	-	-	-
東 十 六 番 町 36	-	-	-	-	東 二 十 一 番 町 36	3	3	1	2
東 十 六 番 町 37	-	-	-	-	東 二 十 二 番 町 総 数	548	957	454	503
東 十 六 番 町 38	18	50	22	28	東 二 十 二 番 町 1	35	60	25	35
東 十 六 番 町 39	-	-	-	-	東 二 十 二 番 町 2	-	-	-	-
東 十 六 番 町 40	-	欠	番	-	東 二 十 二 番 町 3	7	19	9	10
東 十 六 番 町 41	5	19	11	8	東 二 十 二 番 町 4	-	欠	番	-
東 十 六 番 町 42	-	-	-	-	東 二 十 二 番 町 5	10	20	10	10
東 十 六 番 町 43	-	-	-	-	東 二 十 二 番 町 6	14	26	14	12
東 十 六 番 町 44	1	2	1	1	東 二 十 二 番 町 7	19	43	22	21
東 十 六 番 町 45	-	-	-	-	東 二 十 二 番 町 8	41	49	18	31
東 十 六 番 町 46	-	-	-	-	東 二 十 二 番 町 9	-	欠	番	-
東 十 六 番 町 47	-	-	-	-	東 二 十 二 番 町 10	19	34	17	17
東 十 六 番 町 48	-	-	-	-	東 二 十 二 番 町 11	41	58	27	31
東 十 六 番 町 49	-	欠	番	-	東 二 十 二 番 町 12	47	73	36	37
東 十 六 番 町 50	-	-	-	-	東 二 十 二 番 町 13	25	57	29	28
東 十 六 番 町 51	18	38	22	16	東 二 十 二 番 町 14	11	26	10	16
東 十 六 番 町 52	11	20	9	11	東 二 十 二 番 町 15	25	53	25	28
東 十 六 番 町 53	-	-	-	-	東 二 十 二 番 町 16	22	37	18	19
東 十 六 番 町 54	-	-	-	-	東 二 十 二 番 町 17	9	10	6	4
東 十 六 番 町 55	-	-	-	-	東 二 十 二 番 町 18	21	34	13	21
東 十 六 番 町 56	-	-	-	-	東 二 十 二 番 町 19	28	56	25	31
東 十 六 番 町 57	-	-	-	-	東 二 十 二 番 町 20	13	24	10	14
東 十 六 番 町 58	-	-	-	-	東 二 十 二 番 町 21	38	78	38	40
東 十 六 番 町 59	-	-	-	-	東 二 十 二 番 町 22	26	54	25	29
東 十 六 番 町 60	-	-	-	-	東 二 十 二 番 町 23	15	28	18	10
					東 二 十 二 番 町 24	33	55	26	29
					東 二 十 二 番 町 25	15	26	13	13
					東 二 十 二 番 町 26	5	7	2	5
					東 二 十 二 番 町 27	13	14	8	6
					東 二 十 二 番 町 28	10	10	7	3
					東 二 十 二 番 町 29	-	-	-	-
					東 二 十 二 番 町 30	6	6	3	3

第7表 世帯数及び男女別人口 - 住居表示区域(街区)(続き)

地 域	世 帯 数	人 口			地 域	世 帯 数	人 口		
		総 数	男	女			総 数	男	女
東二十三番町総数	506	765	408	357	東二十四番町総数	534	1,016	508	508
東二十三番町1	7	14	7	7	東二十四番町1	1	5	2	3
東二十三番町2	27	40	21	19	東二十四番町2	19	43	19	24
東二十三番町3	10	18	8	10	東二十四番町3	20	50	23	27
東二十三番町4		欠	番		東二十四番町4		欠	番	
東二十三番町5	19	37	20	17	東二十四番町5	17	43	21	22
東二十三番町6	14	36	16	20	東二十四番町6	19	52	26	26
東二十三番町7	12	25	11	14	東二十四番町7	23	54	24	30
東二十三番町8	-	-	-	-	東二十四番町8	9	13	6	7
東二十三番町9		欠	番		東二十四番町9		欠	番	
東二十三番町10	22	26	14	12	東二十四番町10	20	49	24	25
東二十三番町11	40	76	35	41	東二十四番町11	4	7	3	4
東二十三番町12	10	19	9	10	東二十四番町12	21	45	29	16
東二十三番町13	4	9	6	3	東二十四番町13	5	11	6	5
東二十三番町14	23	39	20	19	東二十四番町14	18	28	17	11
東二十三番町15	12	20	9	11	東二十四番町15	11	23	10	13
東二十三番町16	2	4	3	1	東二十四番町16	11	18	10	8
東二十三番町17	15	16	9	7	東二十四番町17	20	30	15	15
東二十三番町18	22	44	28	16	東二十四番町18	12	13	7	6
東二十三番町19	25	32	11	21	東二十四番町19	9	20	9	11
東二十三番町20	29	38	21	17	東二十四番町20	16	19	6	13
東二十三番町21	7	9	7	2	東二十四番町21	7	11	5	6
東二十三番町22	15	16	8	8	東二十四番町22	9	17	10	7
東二十三番町23	12	12	8	4	東二十四番町23	29	60	29	31
東二十三番町24	13	14	9	5	東二十四番町24	19	27	15	12
東二十三番町25	11	11	9	2	東二十四番町25	19	27	12	15
東二十三番町26	5	8	2	6	東二十四番町26	28	46	25	21
東二十三番町27	35	37	19	18	東二十四番町27	8	13	6	7
東二十三番町28	27	44	27	17	東二十四番町28	4	5	3	2
東二十三番町29	28	30	21	9	東二十四番町29	22	31	16	15
東二十三番町30	11	12	8	4	東二十四番町30	22	48	27	21
東二十三番町31	13	17	10	7	東二十四番町31	9	11	4	7
東二十三番町32	16	35	20	15	東二十四番町32	9	16	7	9
東二十三番町33	13	19	8	11	東二十四番町33	3	6	3	3
東二十三番町34	7	8	4	4	東二十四番町34	6	10	4	6
東二十三番町35	-	-	-	-	東二十四番町35	8	13	8	5
					東二十四番町36	8	19	9	10
					東二十四番町37	5	13	7	6
					東二十四番町38	9	17	7	10
					東二十四番町39	1	4	1	3
					東二十四番町40	-	-	-	-
					東二十四番町41	1	2	1	1
					東二十四番町42		欠	番	
					東二十四番町43	5	9	5	4
					東二十四番町44	12	21	11	10
					東二十四番町45	7	18	9	9
					東二十四番町46	6	16	7	9
					東二十四番町47	14	15	9	6
					東二十四番町48	9	18	11	7
					東二十四番町49		欠	番	
					東二十四番町50	-	-	-	-

第7表 世帯数及び男女別人口 - 住居表示区域(街区)(続き)

地 域	世帯数	人 口			地 域	世帯数	人 口		
		総 数	男	女			総 数	男	女
西一 番 町 総 数	393	784	359	425	西四 番 町 総 数	373	751	348	403
西一 番 町 1	18	37	17	20	西四 番 町 1	31	51	21	30
西一 番 町 2	19	35	19	16	西四 番 町 2	14	32	16	16
西一 番 町 3	14	30	17	13	西四 番 町 3	66	134	62	72
西一 番 町 4		欠	番		西四 番 町 4	6	12	6	6
西一 番 町 5	32	63	27	36	西四 番 町 5	13	23	11	12
西一 番 町 6	8	29	14	15	西四 番 町 6	20	30	12	18
西一 番 町 7	14	27	13	14	西四 番 町 7	57	110	53	57
西一 番 町 8	11	27	14	13	西四 番 町 8	12	22	10	12
西一 番 町 9	1	2	0	2	西四 番 町 9	22	35	12	23
西一 番 町 10	23	45	17	28	西四 番 町 10	25	58	29	29
西一 番 町 11	34	62	26	36	西四 番 町 11	16	41	17	24
西一 番 町 12	5	10	6	4	西四 番 町 12	26	55	27	28
西一 番 町 13	68	146	64	82	西四 番 町 13	19	49	26	23
西一 番 町 14	32	68	35	33	西四 番 町 14	18	39	18	21
西一 番 町 15	10	21	8	13	西四 番 町 15	28	60	28	32
西一 番 町 16	6	10	3	7	西五 番 町 総 数	345	765	381	384
西一 番 町 17	28	41	21	20	西五 番 町 1	14	33	13	20
西一 番 町 18	21	26	11	15	西五 番 町 2	8	17	7	10
西一 番 町 19	11	18	8	10	西五 番 町 3	15	28	12	16
西一 番 町 20	9	26	13	13	西五 番 町 4	10	22	9	13
西一 番 町 21	13	22	10	12	西五 番 町 5	12	22	9	13
西一 番 町 22	12	30	13	17	西五 番 町 6	12	30	19	11
西一 番 町 23	4	9	3	6	西五 番 町 7	-	-	-	-
西二 番 町 総 数	126	236	114	122	西五 番 町 8	6	19	11	8
西二 番 町 1	16	32	15	17	西五 番 町 9	10	22	11	11
西二 番 町 2	7	16	7	9	西五 番 町 10	11	28	15	13
西二 番 町 3	7	11	5	6	西五 番 町 11	11	27	13	14
西二 番 町 4	1	1	1	0	西五 番 町 12	21	39	24	15
西二 番 町 5	13	26	13	13	西五 番 町 13	12	27	12	15
西二 番 町 6	8	14	6	8	西五 番 町 14	16	35	21	14
西二 番 町 7	3	9	6	3	西五 番 町 15	13	22	12	10
西二 番 町 8	13	25	11	14	西五 番 町 16	8	21	12	9
西二 番 町 9	9	12	6	6	西五 番 町 17	12	24	13	11
西二 番 町 10	10	21	12	9	西五 番 町 18	16	25	15	10
西二 番 町 11	13	24	9	15	西五 番 町 19	9	20	11	9
西二 番 町 12	7	15	5	10	西五 番 町 20	13	26	12	14
西二 番 町 13	11	22	12	10	西五 番 町 21	14	32	13	19
西二 番 町 14	8	8	6	2	西五 番 町 22	17	40	21	19
西三 番 町 総 数	296	598	281	317	西五 番 町 23	12	27	12	15
西三 番 町 1	13	30	15	15	西五 番 町 24	43	95	43	52
西三 番 町 2	-	-	-	-	西五 番 町 25		欠	欠	
西三 番 町 3	-	-	-	-	西五 番 町 26		欠	欠	
西三 番 町 4	10	18	9	9	西五 番 町 27		欠	欠	
西三 番 町 5	17	35	17	18	西五 番 町 28	16	48	28	20
西三 番 町 6	-	-	-	-	西五 番 町 29		欠	欠	
西三 番 町 7	5	5	4	1	西五 番 町 30	14	36	13	23
西三 番 町 8	-	-	-	-	西六 番 町 総 数	290	611	294	317
西三 番 町 9		欠	欠		西六 番 町 1	43	92	41	51
西三 番 町 10		欠	欠		西六 番 町 2	91	210	101	109
西三 番 町 11		欠	欠		西六 番 町 3	91	172	85	87
西三 番 町 12		欠	欠		西六 番 町 4	16	34	17	17
西三 番 町 13		欠	欠		西六 番 町 5	-	-	-	-
西三 番 町 14	19	39	16	23	西六 番 町 6	7	23	9	14
西三 番 町 15	18	40	18	22	西六 番 町 7	17	33	18	15
西三 番 町 16	19	47	25	22	西六 番 町 8	25	47	23	24
西三 番 町 17	3	5	3	2					
西三 番 町 18	30	58	25	33					
西三 番 町 19	35	63	28	35					
西三 番 町 20	52	104	51	53					
西三 番 町 21	13	31	10	21					
西三 番 町 22	14	25	11	14					
西三 番 町 23	29	59	34	25					
西三 番 町 24	19	39	15	24					

第7表 世帯数及び男女別人口 - 住居表示区域(街区)(続き)

地 域	世 帯 数	人 口			地 域	世 帯 数	人 口		
		総 数	男	女			総 数	男	女
西 十 一 番 町 総 数	814	1,889	908	981	西 十 二 番 町 総 数	184	345	164	181
西 十 一 番 町 1	79	169	72	97	西 十 二 番 町 1	7	11	7	4
西 十 一 番 町 2	23	51	24	27	西 十 二 番 町 2	18	37	19	18
西 十 一 番 町 3	20	36	16	20	西 十 二 番 町 3	21	33	15	18
西 十 一 番 町 4	6	15	5	10	西 十 二 番 町 4	10	21	10	11
西 十 一 番 町 5	19	34	17	17	西 十 二 番 町 5	12	19	6	13
西 十 一 番 町 6	13	33	17	16	西 十 二 番 町 6	-	-	-	-
西 十 一 番 町 7	9	20	8	12	西 十 二 番 町 7	20	51	19	32
西 十 一 番 町 8	13	30	15	15	西 十 二 番 町 8	7	17	10	7
西 十 一 番 町 9	14	29	14	15	西 十 二 番 町 9	20	32	12	20
西 十 一 番 町 10	10	27	15	12	西 十 二 番 町 10	16	27	9	18
西 十 一 番 町 11	13	30	12	18	西 十 二 番 町 11	10	17	12	5
西 十 一 番 町 12	15	32	15	17	西 十 二 番 町 12	-	-	-	-
西 十 一 番 町 13	16	46	19	27	西 十 二 番 町 13	-	-	-	-
西 十 一 番 町 14	13	34	16	18	西 十 二 番 町 14	-	-	-	-
西 十 一 番 町 15	13	41	18	23	西 十 二 番 町 15	2	7	2	5
西 十 一 番 町 16	15	36	14	22	西 十 二 番 町 16	6	21	9	12
西 十 一 番 町 17	14	34	16	18	西 十 二 番 町 17	5	11	7	4
西 十 一 番 町 18	14	30	13	17	西 十 二 番 町 18	7	16	7	9
西 十 一 番 町 19	13	30	14	16	西 十 二 番 町 19	23	25	20	5
西 十 一 番 町 20	15	29	13	16	西 十 二 番 町 20	-	-	-	-
西 十 一 番 町 21	17	37	20	17					
西 十 一 番 町 22	13	25	12	13					
西 十 一 番 町 23	13	27	16	11					
西 十 一 番 町 24	17	42	24	18					
西 十 一 番 町 25	8	29	14	15					
西 十 一 番 町 26	6	20	8	12					
西 十 一 番 町 27	4	7	4	3					
西 十 一 番 町 28	11	22	13	9					
西 十 一 番 町 29	12	26	11	15					
西 十 一 番 町 30	14	31	16	15					
西 十 一 番 町 31	20	53	29	24					
西 十 一 番 町 32	12	34	15	19					
西 十 一 番 町 33	16	39	19	20					
西 十 一 番 町 34	32	73	31	42					
西 十 一 番 町 35	16	27	11	16					
西 十 一 番 町 36	16	37	21	16					
西 十 一 番 町 37	14	35	18	17					
西 十 一 番 町 38	13	34	19	15					
西 十 一 番 町 39	12	33	16	17					
西 十 一 番 町 40	93	255	136	119					
西 十 一 番 町 41		欠	番						
西 十 一 番 町 42		欠	番						
西 十 一 番 町 43		欠	番						
西 十 一 番 町 44		欠	番						
西 十 一 番 町 45		欠	番						
西 十 一 番 町 46		欠	番						
西 十 一 番 町 47		欠	番						
西 十 一 番 町 48		欠	番						
西 十 一 番 町 49		欠	番						
西 十 一 番 町 50	-	-	-	-					
西 十 一 番 町 51	13	24	10	14					
西 十 一 番 町 52	16	33	15	18					
西 十 一 番 町 53	14	30	13	17					
西 十 一 番 町 54	17	34	17	17					
西 十 一 番 町 55	9	21	10	11					
西 十 一 番 町 56	10	17	8	9					
西 十 一 番 町 57	16	32	16	16					
西 十 一 番 町 58	13	26	13	13					

第7表 世帯数及び男女別人口 - 住居表示区域(街区)(続き)

地 域	世 帯 数	人 口			地 域	世 帯 数	人 口		
		総 数	男	女			総 数	男	女
西 十 三 番 町 総 数	503	989	428	561	西 十 四 番 町 総 数	439	963	466	497
西 十 三 番 町 1	-	-	-	-	西 十 四 番 町 1	-	-	-	-
西 十 三 番 町 2	-	-	-	-	西 十 四 番 町 2	-	-	-	-
西 十 三 番 町 3	-	-	-	-	西 十 四 番 町 3	-	-	-	-
西 十 三 番 町 4	-	-	-	-	西 十 四 番 町 4	-	-	-	-
西 十 三 番 町 5	-	-	-	-	西 十 四 番 町 5	10	26	14	12
西 十 三 番 町 6	-	欠	番	-	西 十 四 番 町 6	13	23	11	12
西 十 三 番 町 7	欠	欠	番	欠	西 十 四 番 町 7	9	21	9	12
西 十 三 番 町 8	欠	欠	番	欠	西 十 四 番 町 8	8	26	15	11
西 十 三 番 町 9	欠	欠	番	欠	西 十 四 番 町 9	24	欠	番	26
西 十 三 番 町 10	欠	欠	番	欠	西 十 四 番 町 10	4	8	4	4
西 十 三 番 町 11	欠	欠	番	欠	西 十 四 番 町 11	16	40	18	22
西 十 三 番 町 12	欠	欠	番	欠	西 十 四 番 町 12	8	19	11	8
西 十 三 番 町 13	欠	欠	番	欠	西 十 四 番 町 13	13	23	10	13
西 十 三 番 町 14	欠	欠	番	欠	西 十 四 番 町 14	7	21	11	10
西 十 三 番 町 15	欠	欠	番	欠	西 十 四 番 町 15	11	21	11	10
西 十 三 番 町 16	欠	欠	番	欠	西 十 四 番 町 16	6	17	8	9
西 十 三 番 町 17	欠	欠	番	欠	西 十 四 番 町 17	16	41	20	21
西 十 三 番 町 18	欠	欠	番	欠	西 十 四 番 町 18	9	23	10	13
西 十 三 番 町 19	欠	欠	番	欠	西 十 四 番 町 19	19	30	17	13
西 十 三 番 町 20	欠	欠	番	欠	西 十 四 番 町 20	-	-	-	-
西 十 三 番 町 21	欠	欠	番	欠	西 十 四 番 町 21	-	-	-	-
西 十 三 番 町 22	欠	欠	番	欠	西 十 四 番 町 22	-	-	-	-
西 十 三 番 町 23	欠	欠	番	欠	西 十 四 番 町 23	-	-	-	-
西 十 三 番 町 24	欠	欠	番	欠	西 十 四 番 町 24	-	-	-	-
西 十 三 番 町 25	19	30	10	20	西 十 四 番 町 25	14	23	9	14
西 十 三 番 町 26	36	50	15	35	西 十 四 番 町 26	9	12	6	6
西 十 三 番 町 27	16	30	11	19	西 十 四 番 町 27	6	15	6	9
西 十 三 番 町 28	17	40	17	23	西 十 四 番 町 28	18	39	19	20
西 十 三 番 町 29	20	43	22	21	西 十 四 番 町 29	16	28	13	15
西 十 三 番 町 30	22	49	19	30	西 十 四 番 町 30	6	17	9	8
西 十 三 番 町 31	20	47	21	26	西 十 四 番 町 31	8	19	8	11
西 十 三 番 町 32	15	28	12	16	西 十 四 番 町 32	19	37	20	17
西 十 三 番 町 33	19	37	17	20	西 十 四 番 町 33	14	26	15	11
西 十 三 番 町 34	9	23	13	10	西 十 四 番 町 34	18	50	22	28
西 十 三 番 町 35	14	32	17	15	西 十 四 番 町 35	5	11	5	6
西 十 三 番 町 36	18	41	16	25	西 十 四 番 町 36	19	40	21	19
西 十 三 番 町 37	17	33	13	20	西 十 四 番 町 37	6	10	4	6
西 十 三 番 町 38	16	26	14	12	西 十 四 番 町 38	5	17	10	7
西 十 三 番 町 39	14	30	14	16	西 十 四 番 町 39	10	22	10	12
西 十 三 番 町 40	11	23	11	12	西 十 四 番 町 40	7	14	7	7
西 十 三 番 町 41	13	21	8	13	西 十 四 番 町 41	11	19	10	9
西 十 三 番 町 42	14	28	15	13	西 十 四 番 町 42	24	欠	番	22
西 十 三 番 町 43	10	25	12	13	西 十 四 番 町 43	9	53	22	31
西 十 三 番 町 44	8	20	9	11	西 十 四 番 町 44	9	14	7	7
西 十 三 番 町 45	5	11	5	6	西 十 四 番 町 45	9	27	14	13
西 十 三 番 町 46	2	5	2	3	西 十 四 番 町 46	6	14	5	9
西 十 三 番 町 47	5	10	6	4	西 十 四 番 町 47	16	41	20	21
西 十 三 番 町 48	12	23	12	11	西 十 四 番 町 48	6	10	2	8
西 十 三 番 町 49	8	14	7	7	西 十 四 番 町 49	5	欠	番	7
西 十 三 番 町 50	9	15	3	12	西 十 四 番 町 50	5	14	7	7
西 十 三 番 町 51	8	15	6	9					
西 十 三 番 町 52	10	17	8	9					
西 十 三 番 町 53	15	27	13	14					
西 十 三 番 町 54	11	19	6	13					
西 十 三 番 町 55	7	14	8	6					
西 十 三 番 町 56	18	33	10	23					
西 十 三 番 町 57	13	23	9	14					
西 十 三 番 町 58	4	9	4	5					
西 十 三 番 町 59	10	17	6	11					
西 十 三 番 町 60	8	27	12	15					
西 十 三 番 町 61	5	9	5	4					
西 十 三 番 町 62	15	29	14	15					
西 十 三 番 町 63	10	16	6	10					

第7表 世帯数及び男女別人口 - 住居表示区域(街区)(続き)

地 域	世 帯 数	人 口			地 域	世 帯 数	人 口		
		総 数	男	女			総 数	男	女
西 十 五 番 町 総 数	456	1,040	509	531	西 十 六 番 町 総 数	393	878	426	452
西 十 五 番 町 1	21	41	16	25	西 十 六 番 町 1	38	71	38	33
西 十 五 番 町 2	27	62	31	31	西 十 六 番 町 2	21	42	15	27
西 十 五 番 町 3	-	-	-	-	西 十 六 番 町 3	26	65	31	34
西 十 五 番 町 4	-	-	-	-	西 十 六 番 町 4	-	-	-	-
西 十 五 番 町 5	30	70	34	36	西 十 六 番 町 5	11	23	11	12
西 十 五 番 町 6	6	13	7	6	西 十 六 番 町 6	18	40	20	20
西 十 五 番 町 7	14	39	24	15	西 十 六 番 町 7	9	26	12	14
西 十 五 番 町 8	10	21	11	10	西 十 六 番 町 8	16	39	20	19
西 十 五 番 町 9	-	-	-	-	西 十 六 番 町 9	-	-	-	-
西 十 五 番 町 10	17	33	15	18	西 十 六 番 町 10	36	76	40	36
西 十 五 番 町 11	17	35	14	21	西 十 六 番 町 11	19	39	21	18
西 十 五 番 町 12	33	66	30	36	西 十 六 番 町 12	10	16	9	7
西 十 五 番 町 13	19	46	20	26	西 十 六 番 町 13	11	19	7	12
西 十 五 番 町 14	13	39	20	19	西 十 六 番 町 14	3	7	2	5
西 十 五 番 町 15	-	-	-	-	西 十 六 番 町 15	11	29	15	14
西 十 五 番 町 16	18	43	25	18	西 十 六 番 町 16	-	-	-	-
西 十 五 番 町 17	15	39	21	18	西 十 六 番 町 17	14	23	8	15
西 十 五 番 町 18	5	11	5	6	西 十 六 番 町 18	15	32	15	17
西 十 五 番 町 19	8	14	9	5	西 十 六 番 町 19	24	62	32	30
西 十 五 番 町 20	3	8	3	5	西 十 六 番 町 20	5	14	6	8
西 十 五 番 町 21	7	24	9	15	西 十 六 番 町 21	15	43	19	24
西 十 五 番 町 22	7	19	10	9	西 十 六 番 町 22	-	-	-	-
西 十 五 番 町 23	17	44	22	22	西 十 六 番 町 23	-	-	-	-
西 十 五 番 町 24	1	3	1	2	西 十 六 番 町 24	20	44	20	24
西 十 五 番 町 25	10	19	8	11	西 十 六 番 町 25	12	28	14	14
西 十 五 番 町 26	23	53	28	25	西 十 六 番 町 26	13	30	14	16
西 十 五 番 町 27	10	20	8	12	西 十 六 番 町 27	4	7	4	3
西 十 五 番 町 28	5	8	2	6	西 十 六 番 町 28	11	30	15	15
西 十 五 番 町 29	6	15	7	8	西 十 六 番 町 29	7	17	10	7
西 十 五 番 町 30	10	18	9	9	西 十 六 番 町 30	13	30	15	15
西 十 五 番 町 31	11	27	13	14	西 十 六 番 町 31	4	11	6	5
西 十 五 番 町 32	11	27	14	13	西 十 六 番 町 32	6	13	6	7
西 十 五 番 町 33	9	17	9	8	西 十 六 番 町 33	1	2	1	1
西 十 五 番 町 34	9	20	8	12					
西 十 五 番 町 35	11	28	14	14					
西 十 五 番 町 36	7	15	6	9					
西 十 五 番 町 37	7	19	10	9					
西 十 五 番 町 38	9	18	9	9					
西 十 五 番 町 39	1	3	1	2					
西 十 五 番 町 40	9	16	9	7					
西 十 五 番 町 41	10	22	13	9					
西 十 五 番 町 42	-	-	-	-					
西 十 五 番 町 43	10	25	14	11					

第7表 世帯数及び男女別人口 - 住居表示区域(街区)(続き)

地 域	世 帯 数	人 口			地 域	世 帯 数	人 口		
		総 数	男	女			総 数	男	女
西二十一番町総数	809	1,795	864	931	西二十二番町総数	852	1,741	755	986
西二十一番町1	-	-	-	-	西二十二番町1	10	31	17	14
西二十一番町2	-	-	-	-	西二十二番町2	14	22	10	12
西二十一番町3	-	-	-	-	西二十二番町3	15	32	12	20
西二十一番町4	-	欠	番	-	西二十二番町4	15	26	11	15
西二十一番町5	13	34	16	18	西二十二番町5	26	51	25	26
西二十一番町6	9	20	6	14	西二十二番町6	28	59	27	32
西二十一番町7	5	11	6	5	西二十二番町7	9	16	6	10
西二十一番町8	17	35	18	17	西二十二番町8	20	49	27	22
西二十一番町9	-	欠	番	-	西二十二番町9	24	55	29	26
西二十一番町10	6	9	4	5	西二十二番町10	6	11	5	6
西二十一番町11	8	12	5	7	西二十二番町11	16	44	21	23
西二十一番町12	10	27	10	17	西二十二番町12	-	-	-	-
西二十一番町13	1	4	3	1	西二十二番町13	17	28	10	18
西二十一番町14	13	26	12	14	西二十二番町14	17	32	13	19
西二十一番町15	14	32	11	21	西二十二番町15	欠	番	-	-
西二十一番町16	13	27	15	12	西二十二番町16	-	-	-	-
西二十一番町17	9	24	10	14	西二十二番町17	-	-	-	-
西二十一番町18	13	20	10	10	西二十二番町18	-	-	-	-
西二十一番町19	12	27	19	8	西二十二番町19	24	53	21	32
西二十一番町20	12	29	15	14	西二十二番町20	19	43	21	22
西二十一番町21	12	33	15	18	西二十二番町21	-	-	-	-
西二十一番町22	11	21	8	13	西二十二番町22	18	46	21	25
西二十一番町23	10	20	13	7	西二十二番町23	29	51	23	28
西二十一番町24	27	56	27	29	西二十二番町24	-	-	-	-
西二十一番町25	14	34	17	17	西二十二番町25	19	43	19	24
西二十一番町26	17	29	17	12	西二十二番町26	25	51	22	29
西二十一番町27	25	53	21	32	西二十二番町27	18	46	20	26
西二十一番町28	8	17	7	10	西二十二番町28	2	6	3	3
西二十一番町29	25	47	25	22	西二十二番町29	19	37	13	24
西二十一番町30	5	9	5	4	西二十二番町30	18	39	17	22
西二十一番町31	3	5	4	1	西二十二番町31	11	21	9	12
西二十一番町32	24	54	23	31	西二十二番町32	12	29	12	17
西二十一番町33	4	8	4	4	西二十二番町33	16	31	12	19
西二十一番町34	19	38	20	18	西二十二番町34	12	20	6	14
西二十一番町35	7	17	7	10	西二十二番町35	17	28	16	12
西二十一番町36	14	28	13	15	西二十二番町36	18	34	11	23
西二十一番町37	14	24	13	11	西二十二番町37	10	17	7	10
西二十一番町38	20	45	19	26	西二十二番町38	20	55	22	33
西二十一番町39	10	16	9	7	西二十二番町39	24	51	20	31
西二十一番町40	-	-	-	-	西二十二番町40	17	19	3	16
西二十一番町41	18	35	18	17	西二十二番町41	11	13	4	9
西二十一番町42	欠	番	-	-	西二十二番町42	25	27	6	21
西二十一番町43	17	42	18	24	西二十二番町43	25	61	33	28
西二十一番町44	15	35	15	20	西二十二番町44	46	99	42	57
西二十一番町45	9	17	7	10	西二十二番町45	45	94	41	53
西二十一番町46	12	20	10	10	西二十二番町46	欠	番	-	-
西二十一番町47	17	34	15	19	西二十二番町47	9	17	8	9
西二十一番町48	24	52	27	25	西二十二番町48	51	82	32	50
西二十一番町49	欠	番	-	-	西二十二番町49	49	113	53	60
西二十一番町50	10	29	15	14	西二十二番町50	欠	番	-	-
西二十一番町51	1	2	2	0	西二十二番町51	26	59	25	34
西二十一番町52	15	38	20	18					
西二十一番町53	44	87	40	47					
西二十一番町54	19	49	26	23					
西二十一番町55	6	17	7	10					
西二十一番町56	12	31	13	18					
西二十一番町57	13	30	16	14					
西二十一番町58	18	41	17	24					
西二十一番町59	13	29	13	16					
西二十一番町60	-	-	-	-					
西二十一番町61	1	5	3	2					
西二十一番町62	31	97	48	49					
西二十一番町63	21	67	30	37					
西二十一番町64	17	45	24	21					
西二十一番町65	2	3	1	2					
西二十一番町66	7	11	5	6					
西二十一番町67	17	24	15	9					
西二十一番町68	9	19	9	10					
西二十一番町69	17	45	23	22					

第7表 世帯数及び男女別人口 - 住居表示区域(街区)(続き)

地 域	世 帯 数	人 口			地 域	世 帯 数	人 口		
		総 数	男	女			総 数	男	女
西二十三番町総数	703	1,465	684	781	元町西一丁目総数	196	427	202	225
西二十三番町1	70	85	47	38	元町西一丁目1	25	43	24	19
西二十三番町2	6	15	6	9	元町西一丁目2	16	28	15	13
西二十三番町3	21	50	24	26	元町西一丁目3	11	21	8	13
西二十三番町4		欠	番		元町西一丁目4		欠	番	
西二十三番町5	32	47	23	24	元町西一丁目5	19	40	17	23
西二十三番町6	14	27	9	18	元町西一丁目6	17	41	18	23
西二十三番町7	8	20	10	10	元町西一丁目7	17	37	15	22
西二十三番町8	13	21	8	13	元町西一丁目8	11	26	14	12
西二十三番町9		欠	番		元町西一丁目9		欠	番	
西二十三番町10	27	58	29	29	元町西一丁目10	2	7	4	3
西二十三番町11	26	57	27	30	元町西一丁目11	26	77	34	43
西二十三番町12	20	53	22	31	元町西一丁目12	6	17	8	9
西二十三番町13	27	63	29	34	元町西一丁目13	40	76	34	42
西二十三番町14	14	26	9	17	元町西一丁目14	6	14	11	3
西二十三番町15	19	42	19	23	元町西二丁目総数	207	462	228	234
西二十三番町16	16	32	15	17	元町西二丁目1	8	18	9	9
西二十三番町17	5	14	7	7	元町西二丁目2	14	31	14	17
西二十三番町18	13	26	14	12	元町西二丁目3	25	52	27	25
西二十三番町19	20	44	24	20	元町西二丁目4		欠	番	
西二十三番町20	13	33	15	18	元町西二丁目5	30	57	31	26
西二十三番町21	4	8	3	5	元町西二丁目6	14	28	13	15
西二十三番町22	10	25	12	13	元町西二丁目7	5	9	4	5
西二十三番町23	11	23	10	13	元町西二丁目8	40	87	44	43
西二十三番町24	17	38	15	23	元町西二丁目9		欠	番	
西二十三番町25	-	-	-	-	元町西二丁目10	18	55	24	31
西二十三番町26	-	-	-	-	元町西二丁目11	16	40	19	21
西二十三番町27	-	-	-	-	元町西二丁目12	19	35	18	17
西二十三番町28	-	-	-	-	元町西二丁目13	18	50	25	25
西二十三番町29	-	-	-	-	元町西三丁目総数	158	347	164	183
西二十三番町30	15	26	9	17	元町西三丁目1	24	51	22	29
西二十三番町31	10	28	14	14	元町西三丁目2	7	14	8	6
西二十三番町32	2	2	0	2	元町西三丁目3	16	31	13	18
西二十三番町33	13	25	12	13	元町西三丁目4		欠	番	
西二十三番町34	13	23	9	14	元町西三丁目5	21	45	21	24
西二十三番町35	14	29	14	15	元町西三丁目6	24	50	23	27
西二十三番町36	3	6	3	3	元町西三丁目7	18	42	20	22
西二十三番町37	13	22	8	14	元町西三丁目8	9	22	12	10
西二十三番町38	12	31	13	18	元町西三丁目9		欠	番	
西二十三番町39	13	23	10	13	元町西三丁目10	16	48	25	23
西二十三番町40	13	37	16	21	元町西三丁目11	7	16	6	10
西二十三番町41	10	27	14	13	元町西三丁目12	16	28	14	14
西二十三番町42		欠	番		元町西四丁目総数	78	164	71	93
西二十三番町43	4	18	9	9	元町西四丁目1	2	3	2	1
西二十三番町44	14	34	18	16	元町西四丁目2	5	8	3	5
西二十三番町45	19	57	28	29	元町西四丁目3	4	8	2	6
西二十三番町46	16	31	12	19	元町西四丁目4		欠	番	
西二十三番町47	3	7	3	4	元町西四丁目5	8	13	5	8
西二十三番町48	10	15	8	7	元町西四丁目6	18	34	13	21
西二十三番町49		欠	番		元町西四丁目7	11	27	11	16
西二十三番町50	4	6	2	4	元町西四丁目8	21	48	22	26
西二十三番町51	-	-	-	-	元町西四丁目9		欠	番	
西二十三番町52	-	-	-	-	元町西四丁目10	2	6	4	2
西二十三番町53	-	-	-	-	元町西四丁目11	5	13	7	6
西二十三番町54	-	-	-	-	元町西四丁目12	2	4	2	2
西二十三番町55	17	28	12	16					
西二十三番町56	12	28	13	15					
西二十三番町57	20	41	22	19					
西二十三番町58	23	57	29	28					
西二十三番町59	15	37	21	16					
西二十三番町60	9	20	8	12					

第7表 世帯数及び男女別人口 - 住居表示区域(街区)(続き)

地 域	世帯数	人 口			地 域	世帯数	人 口		
		総 数	男	女			総 数	男	女
元町西五丁目総数	176	424	210	214	元町東三丁目総数	56	110	56	54
元町西五丁目1	-	-	-	-	元町東三丁目1	16	24	12	12
元町西五丁目2	16	31	14	17	元町東三丁目2	26	53	32	21
元町西五丁目3	31	95	46	49	元町東三丁目3	1	1	0	1
元町西五丁目4	-	欠	番	-	元町東三丁目4	12	30	11	19
元町西五丁目5	9	16	7	9	元町東三丁目5	-	-	-	-
元町西五丁目6	26	73	37	36	元町東三丁目6	1	2	1	1
元町西五丁目7	3	10	5	5	元町東三丁目7	199	399	176	223
元町西五丁目8	13	33	16	17	元町東四丁目総数	13	29	13	16
元町西五丁目9	-	欠	番	-	元町東四丁目1	11	26	11	15
元町西五丁目10	17	39	25	14	元町東四丁目2	10	23	10	13
元町西五丁目11	2	4	2	2	元町東四丁目3	-	欠	番	-
元町西五丁目12	-	-	-	-	元町東四丁目4	16	31	14	17
元町西五丁目13	9	21	9	12	元町東四丁目5	9	17	7	10
元町西五丁目14	4	9	3	6	元町東四丁目6	23	55	30	25
元町西五丁目15	26	45	20	25	元町東四丁目7	-	-	-	-
元町西五丁目16	13	29	15	14	元町東四丁目8	12	27	10	17
元町西五丁目17	2	6	4	2	元町東四丁目9	26	36	8	28
元町西五丁目18	1	1	0	1	元町東四丁目10	-	欠	番	-
元町西五丁目19	-	-	-	-	元町東四丁目11	17	24	12	12
元町西五丁目20	4	12	7	5	元町東四丁目12	29	41	16	25
元町西六丁目総数	72	144	71	73	元町東四丁目13	21	57	24	33
元町西六丁目1	7	13	6	7	元町東四丁目14	12	33	21	12
元町西六丁目2	-	-	-	-	元町東四丁目15	167	354	158	196
元町西六丁目3	4	8	4	4	元町東五丁目総数	7	11	7	4
元町西六丁目4	-	欠	番	-	元町東五丁目1	25	44	19	25
元町西六丁目5	10	19	8	11	元町東五丁目2	8	21	9	12
元町西六丁目6	2	4	2	2	元町東五丁目3	-	欠	番	-
元町西六丁目7	-	-	-	-	元町東五丁目4	27	67	26	41
元町西六丁目8	17	36	18	18	元町東五丁目5	19	46	24	22
元町西六丁目9	-	欠	番	-	元町東五丁目6	-	-	-	-
元町西六丁目10	-	-	-	-	元町東五丁目7	6	16	7	9
元町西六丁目11	6	11	8	3	元町東五丁目8	-	欠	番	-
元町西六丁目12	-	-	-	-	元町東五丁目9	3	10	6	4
元町西六丁目13	13	29	15	14	元町東五丁目10	28	48	20	28
元町西六丁目14	13	24	10	14	元町東五丁目11	30	54	24	30
元町東一丁目総数	74	129	67	62	元町東五丁目12	-	-	-	-
元町東一丁目1	3	4	2	2	元町東五丁目13	3	6	4	2
元町東一丁目2	2	4	2	2	元町東五丁目14	2	6	3	3
元町東一丁目3	8	15	7	8	元町東五丁目15	6	17	6	11
元町東一丁目4	-	欠	番	-	元町東五丁目16	3	8	3	5
元町東一丁目5	2	5	3	2	元町東五丁目17	151	325	142	183
元町東一丁目6	-	-	-	-	元町東五丁目18	13	23	11	12
元町東一丁目7	-	欠	番	-	元町東五丁目19	10	17	6	11
元町東一丁目8	1	2	1	1	元町東五丁目20	2	5	1	4
元町東一丁目9	-	欠	番	-	元町東五丁目21	15	33	18	15
元町東一丁目10	-	欠	番	-	元町東五丁目22	-	-	-	-
元町東一丁目11	20	22	12	10	元町東五丁目23	5	10	3	7
元町東一丁目12	11	26	13	13	元町東五丁目24	4	13	5	8
元町東一丁目13	2	4	3	1	元町東五丁目25	-	欠	番	-
元町東一丁目14	10	23	11	12	元町東五丁目26	7	14	6	8
元町東一丁目15	-	-	-	-	元町東五丁目27	13	31	11	20
元町東一丁目16	-	欠	番	-	元町東五丁目28	3	4	2	2
元町東二丁目総数	248	511	247	264	元町東五丁目29	6	13	5	8
元町東二丁目1	17	33	15	18	元町東五丁目30	9	28	16	12
元町東二丁目2	8	17	8	9	元町東五丁目31	22	44	17	27
元町東二丁目3	18	32	13	19	元町東五丁目32	20	48	22	26
元町東二丁目4	-	欠	番	-	元町東五丁目33	15	32	15	17
元町東二丁目5	19	41	21	20	元町東五丁目34	7	10	4	6
元町東二丁目6	35	63	27	36	元町東五丁目35	-	-	-	-
元町東二丁目7	20	42	24	18	元町東五丁目36	7	14	6	8
元町東二丁目8	19	43	20	23	元町東五丁目37	13	31	11	20
元町東二丁目9	-	欠	番	-	元町東五丁目38	3	4	2	2
元町東二丁目10	16	31	15	16	元町東五丁目39	6	13	5	8
元町東二丁目11	33	64	32	32	元町東五丁目40	9	28	16	12
元町東二丁目12	4	11	6	5	元町東五丁目41	22	44	17	27
元町東二丁目13	11	28	14	14	元町東五丁目42	20	48	22	26
元町東二丁目14	13	30	13	17	元町東五丁目43	15	32	15	17
元町東二丁目15	8	14	8	6	元町東五丁目44	7	10	4	6
元町東二丁目16	27	62	31	31	元町東五丁目45	-	-	-	-

第7表 世帯数及び男女別人口 - 住居表示区域(街区)(続き)

地 域	世 帯 数	人 口		
		総 数	男	女
ひがしの二丁目総数	360	855	405	450
ひがしの二丁目 1	31	101	57	44
ひがしの二丁目 2		欠	番	
ひがしの二丁目 3		欠	番	
ひがしの二丁目 4		欠	番	
ひがしの二丁目 5	16	38	19	19
ひがしの二丁目 6	7	14	6	8
ひがしの二丁目 7	12	23	10	13
ひがしの二丁目 8	13	27	12	15
ひがしの二丁目 9		欠	番	
ひがしの二丁目 10	12	25	11	14
ひがしの二丁目 11	9	19	8	11
ひがしの二丁目 12	10	22	8	14
ひがしの二丁目 13	17	42	17	25
ひがしの二丁目 14	17	46	21	25
ひがしの二丁目 15	17	35	15	20
ひがしの二丁目 16	14	27	14	13
ひがしの二丁目 17	19	42	17	25
ひがしの二丁目 18	20	50	23	27
ひがしの二丁目 19	13	29	12	17
ひがしの二丁目 20	5	9	4	5
ひがしの二丁目 21	15	34	17	17
ひがしの二丁目 22	13	35	20	15
ひがしの二丁目 23	13	25	12	13
ひがしの二丁目 24	7	17	7	10
ひがしの二丁目 25	20	60	28	32
ひがしの二丁目 26	12	24	13	11
ひがしの二丁目 27	15	37	19	18
ひがしの二丁目 28	14	32	15	17
ひがしの二丁目 29	11	22	11	11
ひがしの二丁目 30	8	20	9	11
一本木沢一丁目総数	134	328	166	162
一本木沢一丁目 1	-	-	-	-
一本木沢一丁目 2	14	38	20	18
一本木沢一丁目 3	36	95	47	48
一本木沢一丁目 4		欠	番	
一本木沢一丁目 5	17	29	15	14
一本木沢一丁目 6	23	66	35	31
一本木沢一丁目 7	2	4	2	2
一本木沢一丁目 8	18	40	20	20
一本木沢一丁目 9		欠	番	
一本木沢一丁目 10	11	32	15	17
一本木沢一丁目 11	13	24	12	12
一本木沢二丁目総数	57	131	64	67
一本木沢二丁目 1	13	33	16	17
一本木沢二丁目 2	10	18	8	10
一本木沢二丁目 3	6	20	11	9
一本木沢二丁目 4		欠	番	
一本木沢二丁目 5	5	15	8	7
一本木沢二丁目 6	13	22	11	11
一本木沢二丁目 7	10	23	10	13

第8表 世帯数及び男女別人口 - 大字(字)

地 域	世 帯 数	人 口			地 域	世 帯 数	人 口		
		総 数	男	女			総 数	男	女
大 字 総 数	11,769	26,907	13,057	13,850	大 字 切 田 総 数	322	784	382	402
大 字 三 本 木 総 数	4,687	10,506	5,054	5,452	大 字 明 雨 戸 池	1	3	2	1
字 一 本 木 沢 吉	379	887	436	451	字 雨 根 下	-	-	-	-
字 稻 牛 泊 平	431	1,028	497	531	字 雨 家 長 ノ	-	-	-	-
字 上 北 平 手	132	276	129	147	字 岩 岩 ノ 谷	-	-	-	-
字 倉 佐 井 幅	357	810	385	425	字 牛 生 大 谷	4	15	7	8
字 里 沢 川 幅 沢	68	153	72	81	字 生 大 谷 沢 畑	-	-	-	-
字 下 川 原 平	277	483	236	247	字 大 折 平 後 川	2	4	3	1
字 下 千 歳 森 振	8	22	9	13	字 上 上 上 谷	-	-	-	-
字 中 並 木 西 崎	398	892	417	475	字 上 上 上 谷	-	-	-	-
字 西 野 小 崎 稲	312	768	376	392	字 上 上 上 谷	2	4	3	1
字 東 本 小 金 遠	19	53	23	30	字 北 ノ 森 瀬	6	20	11	9
字 間 矢 沼 総 戸	420	1,010	528	482	字 久 小 後 繁 下	-	-	-	-
大 字 赤 川 川 原	545	1,284	607	677	字 下 下 下 印	14	26	12	14
字 上 下 川 原	410	1,012	489	523	字 下 下 下 印	1	1	0	1
字 下 寺 沼 前 上 袋	204	247	121	126	字 関 堰 外 久 ノ	1	1	0	1
字 前 向 川 原	91	190	87	103	字 外 平 滝 田 豊	6	23	11	12
字 芳 和 田 表	199	447	223	224	字 田 豊 泥 ノ 久 屋	-	-	-	-
	77	181	86	95	字 中 長 夏 西 糠 野	-	-	-	-
	25	63	30	33	字 野 八 ノ 月 キ 在 久	9	26	11	15
	315	745	353	392	字 日 姫 古 程 堀 前 見	-	-	-	-
	29	78	40	38	字 三 南 南 向 谷 横	6	11	4	7
	11	27	11	16	字 上 原 田 地 道	5	12	6	6
	7	19	9	10		-	-	-	-
	182	409	193	216		10	26	8	18
	2	2	1	1		-	-	-	-
	41	94	45	49		-	-	-	-
	10	25	10	15		7	19	12	7
	28	79	40	39		18	46	22	24
	-	-	-	-		11	35	16	19
	5	12	4	8					

第8表 世帯数及び男女別人口 - 大字(字)(続き)

地 域	世 帯 数	人 口			地 域	世 帯 数	人 口		
		総 数	男	女			総 数	男	女
大字深持総	594	1,345	636	709	大字洞内総	858	1,968	920	1,048
字相明	1	2	1	1	字芦家	13	36	15	21
字字家ノ	7	15	7	8	字上ノ	10	32	15	17
字字家ノ	-	-	-	-	字字家ノ	7	23	12	11
字字家ノ	1	2	1	1	字字家ノ	7	17	9	8
字字家ノ	14	36	17	19	字字家ノ	234	467	196	271
字字家ノ	-	-	-	-	字字家ノ	-	-	-	-
字字家ノ	5	17	7	10	字字家ノ	203	429	205	224
字字家ノ	-	-	-	-	字字家ノ	-	-	-	-
字字家ノ	1	2	1	1	字字家ノ	5	13	5	8
字字家ノ	4	10	5	5	字字家ノ	-	-	-	-
字字家ノ	3	10	7	3	字字家ノ	23	39	17	22
字字家ノ	2	4	2	2	字字家ノ	11	29	15	14
字字家ノ	-	-	-	-	字字家ノ	-	-	-	-
字字家ノ	11	22	11	11	字字家ノ	11	38	21	17
字字家ノ	4	13	7	6	字字家ノ	19	56	29	27
字字家ノ	4	10	7	3	字字家ノ	14	36	19	17
字字家ノ	8	18	9	9	字字家ノ	11	28	14	14
字字家ノ	-	-	-	-	字字家ノ	-	-	-	-
字字家ノ	30	72	39	33	字字家ノ	7	20	12	8
字字家ノ	6	13	7	6	字字家ノ	39	99	41	58
字字家ノ	2	4	2	2	字字家ノ	3	8	4	4
字字家ノ	1	1	0	1	字字家ノ	19	44	24	20
字字家ノ	5	13	8	5	字字家ノ	-	-	-	-
字字家ノ	13	38	17	21	字字家ノ	1	2	1	1
字字家ノ	16	58	24	34	字字家ノ	-	-	-	-
字字家ノ	34	98	50	48	字字家ノ	1	2	1	1
字字家ノ	15	39	19	20	字字家ノ	9	31	17	14
字字家ノ	50	116	55	61	字字家ノ	5	16	9	7
字字家ノ	-	-	-	-	字字家ノ	11	11	4	7
字字家ノ	14	49	21	28	字字家ノ	42	97	46	51
字字家ノ	14	28	14	14	字字家ノ	2	2	0	2
字字家ノ	-	-	-	-	字字家ノ	28	80	41	39
字字家ノ	4	5	1	4	字字家ノ	-	-	-	-
字字家ノ	123	142	41	101	字字家ノ	-	-	-	-
字字家ノ	82	220	114	106	字字家ノ	56	145	73	72
字字家ノ	2	2	1	1	字字家ノ	5	18	8	10
字字家ノ	26	56	28	28	字字家ノ	24	59	26	33
字字家ノ	18	36	18	18	字字家ノ	-	-	-	-
字字家ノ	5	13	6	7	字字家ノ	-	-	-	-
字字家ノ	7	24	13	11	字字家ノ	-	-	-	-
字字家ノ	53	133	64	69	字字家ノ	28	62	26	36
字字家ノ	9	24	12	12	字字家ノ	-	-	-	-
					字字家ノ	10	29	15	14

第8表 世帯数及び男女別人口 - 大字(字) (続き)

地 域	世 帯 数	人 口			地 域	世 帯 数	人 口		
		総 数	男	女			総 数	男	女
大字大不動総	201	286	167	119	大字滝沢総	160	341	167	174
字漆大久	36	48	33	15	字赤平	-	-	-	-
字大大久反	1	3	2	1	字赤伏	28	53	21	32
字大大平久	-	-	-	-	字赤明	1	2	1	1
字大大平久	4	7	3	4	字赤銀	-	-	-	-
字大大平久	3	5	4	1	字赤漆	9	14	7	7
字大大岡	-	-	-	-	字赤大	-	-	-	-
字大大岡	-	-	-	-	字赤上	-	-	-	-
字大大岡	12	33	15	18	字赤上	3	10	5	5
字大大岡	-	-	-	-	字赤上	-	-	-	-
字大大岡	1	4	2	2	字赤上	-	-	-	-
字大大岡	5	6	2	4	字赤上	-	-	-	-
字大大岡	-	-	-	-	字赤上	3	4	3	1
字大大岡	-	-	-	-	字赤小	-	-	-	-
字大大岡	-	-	-	-	字赤五	-	-	-	-
字大大岡	4	10	5	5	字赤坂	-	-	-	-
字大大岡	-	-	-	-	字赤指	1	1	1	0
字大大岡	-	-	-	-	字赤財	10	20	11	9
字大大岡	-	-	-	-	字赤下	-	-	-	-
字大大岡	-	-	-	-	字赤久	4	6	4	2
字大大岡	1	2	0	2	字赤高	14	29	13	16
字大大岡	-	-	-	-	字赤平	1	2	1	1
字大大岡	-	-	-	-	字赤日	21	57	29	28
字大大岡	9	29	13	16	字赤山	-	-	-	-
字大大岡	-	-	-	-	字赤頭	1	1	1	0
字大大岡	-	-	-	-	字赤保	-	-	-	-
字大大岡	-	-	-	-	字赤中	18	40	19	21
字大大岡	3	5	3	2	字赤西	-	-	-	-
字大大岡	-	-	-	-	字赤八	-	-	-	-
字大大岡	-	-	-	-	字赤菱	-	-	-	-
字大大岡	-	-	-	-	字赤日	1	2	1	1
字大大岡	2	3	2	1	字赤松	4	10	5	5
字大大岡	7	15	10	5	字赤道	4	10	6	4
字大大岡	-	-	-	-	字赤道	17	42	21	21
字大大岡	3	6	3	3	字赤横	10	26	11	15
字大大岡	-	-	-	-	字赤米	10	12	7	5
字大大岡	-	-	-	-					
字大大岡	110	110	70	40					
字大大岡	-	-	-	-					

第8表 世帯数及び男女別人口 - 大字(字)(続き)

地 域	世 帯 数	人 口			地 域	世 帯 数	人 口		
		総 数	男	女			総 数	男	女
大字 沢田 総数	515	1,399	697	702	大字 奥瀬 総数	723	1,548	734	814
字 芦 沢	6	15	9	6	字 赤上 石	12	35	15	20
字 雨 名 沢	-	-	-	-	字 通 瀬	14	36	19	17
字 新 屋 沢	6	18	10	8	字 黄大 畑	-	-	-	-
字 新 市 岩 井	-	-	-	-	字 大 畑	28	68	37	31
字 後 大 平	39	110	53	57	字 大 生 内	15	42	21	21
字 太 反 田	-	-	-	-	字 北 小 沢	23	54	27	27
字 太 上	7	19	9	10	字 小 沢	44	118	58	60
字 太 田 川	6	21	10	11	字 小 倉	81	184	87	97
字 太 原	14	22	10	12	字 下 川	-	-	-	-
字 大 道	7	21	13	8	字 下 山	206	388	165	223
字 大 渡	1	2	1	1	字 下 道	13	31	15	16
字 大 音 田	15	50	25	25	字 堰 沢	24	50	25	25
字 上 笹 端	1	4	2	2	字 仙 立	7	16	6	10
字 沢 田	-	-	-	-	字 立 湯	19	39	16	23
字 笹 山	2	7	3	4	字 葛 野	-	-	-	-
字 篠 田	1	3	3	0	字 葛 久	1	1	1	0
字 篠 下	34	87	42	45	字 十 和	48	77	41	36
字 下 川	41	103	46	57	字 十 平	-	-	-	-
字 下 谷	-	-	-	-	字 中 通	25	52	24	28
字 下 路	6	23	11	12	字 中 水	19	41	19	22
字 小 前	-	-	-	-	字 中 田	14	42	20	22
字 小 蒼	18	46	23	23	字 冷 前	1	2	1	1
字 袖 高	1	5	4	1	字 前 田	8	25	13	12
字 高 山	15	38	19	19	字 葛 国 有	-	-	-	-
字 高 屋	8	29	16	13	字 尻 山 国 有	-	-	-	-
字 館 山	9	30	13	17	字 尻 山 国 有	-	-	-	-
字 館 山	-	-	-	-	字 黄 瀬 山 国 有	-	-	-	-
字 種 井	11	29	13	16	字 惣 邊 山 国 有	-	-	-	-
字 田 上	15	39	19	20	字 奥 入	-	-	-	-
字 寺 筒	14	38	17	21	字 十 和 湖 畔 休 屋	83	163	81	82
字 柄 台	4	8	5	3	字 十 和 湖 畔 字 樽 部	38	84	43	41
字 長 市	-	-	-	-	字 十 和 湖 畔 子 口	-	-	-	-
字 中 根	20	52	26	26					
字 中 道	5	10	5	5					
字 長 地	31	93	49	44					
字 鍋 山	1	2	1	1					
字 西 山	-	-	-	-					
字 野 村	15	41	22	19					
字 野 沢	1	1	1	0					
字 野 平	4	7	3	4					
字 盤 保	-	-	-	-					
字 盤 平	-	-	-	-					
字 番 屋	12	32	16	16					
字 樋 山	-	-	-	-					
字 深 山	6	26	14	12					
字 二 家	13	32	15	17					
字 前 地	7	25	14	11					
字 水 木	-	-	-	-					
字 水 山	15	38	17	21					
字 三 市	1	2	1	1					
字 向 村	56	139	70	69					
字 山 中	23	62	34	28					
字 和 野	-	-	-	-					
	24	70	33	37					

