

# 住民基本台帳に基づく十和田市の人口

(令和4年3月31日現在)

総数 59,201 人

男 28,380 人 女 30,821 人

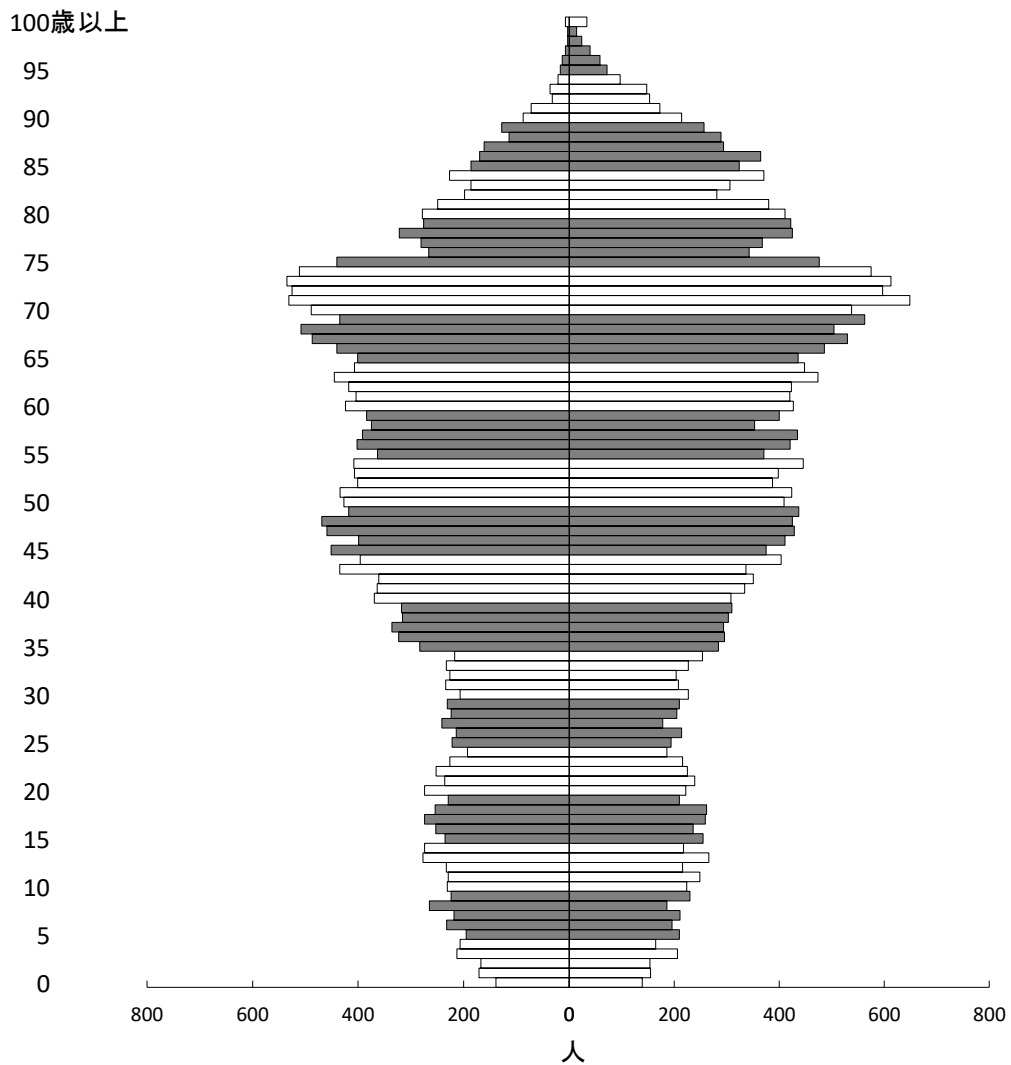


図1 年齢3区分別人口の推移及び将来推計人口

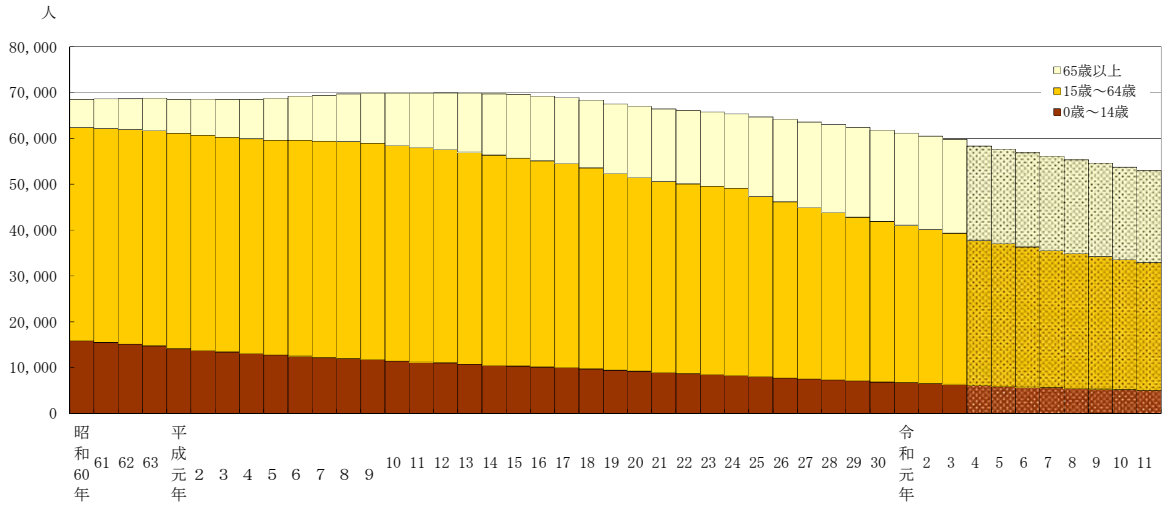
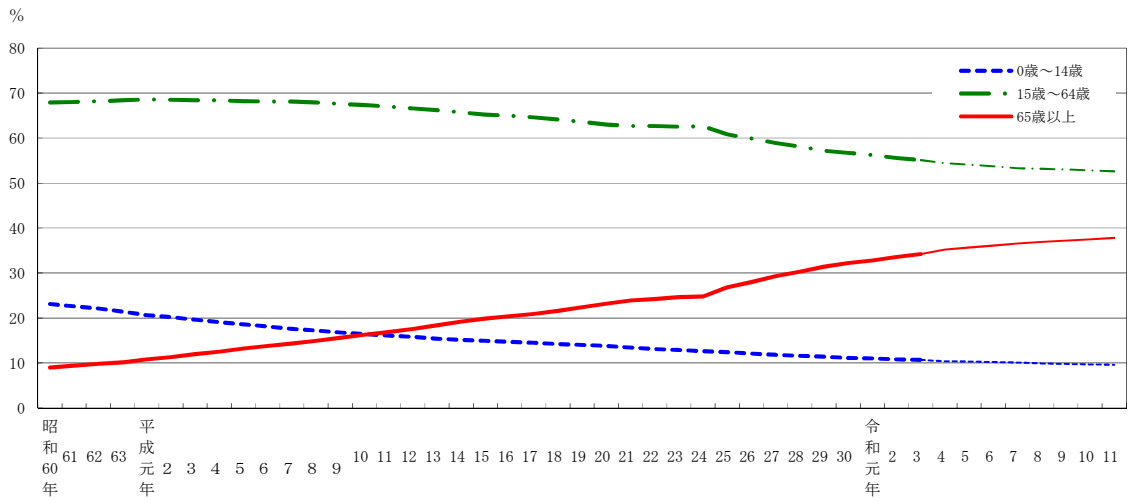


図2 年齢3区分別人口割合の推移及び将来推計



注1) 各年9月30日現在  
 注2) 平成16年以前の数値は、現在の市域に合わせて組み替えたもの  
 注3) 平成23年以前の数値は、外国人住民を含まない  
 注4) 将来推計はコーホート変化率法により算出したもの

## 統計表

第 1 表	世帯数及び男女別人口－住居表示区域，大字.....	1
第 2 表	年齢（5 歳階級），男女別人口及び年齢別割合－住居表示区域，大字 .....	2
第 3 表	世帯数及び男女別人口－小学校区，中学校区.....	20
第 4 表	年齢（5 歳階級），男女別人口及び年齢別割合－小学校区，中学校区 .....	21
第 5 表	年齢（各歳），男女別人口及び年齢別割合.....	28
第 6 表	年齢（3 区分）別人口と割合の推移及び将来推計 .....	29
第 7 表	世帯数及び男女別人口－住居表示区域（街区） .....	30
第 8 表	世帯数及び男女別人口－大字（字） .....	43



第2表 年齢(5歳階級), 男女別人口及び年齢別割合 — 住居表示区域, 大字

年 齢 (5歳階級)		総 数	男	女	年 齢 (5歳階級)		総 数	男	女
総	数	59,201	28,380	30,821	大 字 総	数	26,501	12,882	13,619
0 ~ 4 歳		1,716	897	819	0 ~ 4 歳		635	336	299
5 ~ 9		2,167	1,134	1,033	5 ~ 9		865	441	424
10 ~ 14		2,417	1,244	1,173	10 ~ 14		1,028	513	515
15 ~ 19		2,467	1,245	1,222	15 ~ 19		1,122	594	528
20 ~ 24		2,269	1,181	1,088	20 ~ 24		829	449	380
25 ~ 29		2,133	1,132	1,001	25 ~ 29		787	426	361
30 ~ 34		2,237	1,117	1,120	30 ~ 34		878	450	428
35 ~ 39		3,063	1,576	1,487	35 ~ 39		1,238	655	583
40 ~ 44		3,659	1,925	1,734	40 ~ 44		1,557	861	696
45 ~ 49		4,273	2,196	2,077	45 ~ 49		1,835	958	877
50 ~ 54		4,141	2,077	2,064	50 ~ 54		1,809	921	888
55 ~ 59		3,896	1,916	1,980	55 ~ 59		1,702	878	824
60 ~ 64		4,290	2,098	2,192	60 ~ 64		2,018	1,001	1,017
65 ~ 69		4,790	2,271	2,519	65 ~ 69		2,437	1,198	1,239
70 ~ 74		5,563	2,591	2,972	70 ~ 74		2,848	1,419	1,429
75 ~ 79		3,619	1,585	2,034	75 ~ 79		1,720	798	922
80 ~ 84		2,887	1,138	1,749	80 ~ 84		1,322	487	835
85 ~ 89		2,288	759	1,529	85 ~ 89		1,109	354	755
90 ~ 94		1,033	248	785	90 ~ 94		586	113	473
95 ~ 99		252	43	209	95 ~ 99		153	26	127
100 歳 以 上		41	7	34	100 歳 以 上		23	4	19
(再 掲)					(再 掲)				
15 歳 未 満		6,300	3,275	3,025	15 歳 未 満		2,528	1,290	1,238
15 ~ 64 歳		32,428	16,463	15,965	15 ~ 64 歳		13,775	7,193	6,582
65 歳 以 上		20,473	8,642	11,831	65 歳 以 上		10,198	4,399	5,799
75 歳 以 上		10,120	3,780	6,340	75 歳 以 上		4,913	1,782	3,131
85 歳 以 上		3,614	1,057	2,557	85 歳 以 上		1,871	497	1,374
年 齢 別 割 合 (%)					年 齢 別 割 合 (%)				
15 歳 未 満		10.6	11.5	9.8	15 歳 未 満		9.5	10.0	9.1
15 ~ 64 歳		54.8	58.0	51.8	15 ~ 64 歳		52.0	55.8	48.3
65 歳 以 上		34.6	30.5	38.4	65 歳 以 上		38.5	34.1	42.6
75 歳 以 上		17.1	13.3	20.6	75 歳 以 上		18.5	13.8	23.0
85 歳 以 上		6.1	3.7	8.3	85 歳 以 上		7.1	3.9	10.1
住 居 表 示 区 域		32,700	15,498	17,202					
0 ~ 4 歳		1,081	561	520					
5 ~ 9		1,302	693	609					
10 ~ 14		1,389	731	658					
15 ~ 19		1,345	651	694					
20 ~ 24		1,440	732	708					
25 ~ 29		1,346	706	640					
30 ~ 34		1,359	667	692					
35 ~ 39		1,825	921	904					
40 ~ 44		2,102	1,064	1,038					
45 ~ 49		2,438	1,238	1,200					
50 ~ 54		2,332	1,156	1,176					
55 ~ 59		2,194	1,038	1,156					
60 ~ 64		2,272	1,097	1,175					
65 ~ 69		2,353	1,073	1,280					
70 ~ 74		2,715	1,172	1,543					
75 ~ 79		1,899	787	1,112					
80 ~ 84		1,565	651	914					
85 ~ 89		1,179	405	774					
90 ~ 94		447	135	312					
95 ~ 99		99	17	82					
100 歳 以 上		18	3	15					
(再 掲)									
15 歳 未 満		3,772	1,985	1,787					
15 ~ 64 歳		18,653	9,270	9,383					
65 歳 以 上		10,275	4,243	6,032					
75 歳 以 上		5,207	1,998	3,209					
85 歳 以 上		1,743	560	1,183					
年 齢 別 割 合 (%)									
15 歳 未 満		11.5	12.8	10.4					
15 ~ 64 歳		57.0	59.8	54.5					
65 歳 以 上		31.4	27.4	35.1					
75 歳 以 上		15.9	12.9	18.7					
85 歳 以 上		5.3	3.6	6.9					

第2表 年齢(5歳階級), 男女別人口及び年齢別割合 — 住居表示区域, 大字(続き)

年 齢 (5歳階級)			総 数	男	女	年 齢 (5歳階級)			総 数	男	女
稲 生 町			596	267	329	東 一 番 町			626	273	353
0 ~ 4 歳			16	10	6	0 ~ 4 歳			12	7	5
5 ~ 9			15	7	8	5 ~ 9			22	13	9
10 ~ 14			21	10	11	10 ~ 14			25	14	11
15 ~ 19			17	5	12	15 ~ 19			22	12	10
20 ~ 24			14	8	6	20 ~ 24			17	7	10
25 ~ 29			19	11	8	25 ~ 29			14	7	7
30 ~ 34			24	10	14	30 ~ 34			28	14	14
35 ~ 39			32	20	12	35 ~ 39			26	17	9
40 ~ 44			30	15	15	40 ~ 44			43	19	24
45 ~ 49			35	15	20	45 ~ 49			49	30	19
50 ~ 54			40	22	18	50 ~ 54			43	14	29
55 ~ 59			49	24	25	55 ~ 59			37	16	21
60 ~ 64			36	15	21	60 ~ 64			41	13	28
65 ~ 69			50	19	31	65 ~ 69			49	21	28
70 ~ 74			63	24	39	70 ~ 74			68	24	44
75 ~ 79			47	24	23	75 ~ 79			42	17	25
80 ~ 84			32	9	23	80 ~ 84			41	13	28
85 ~ 89			37	15	22	85 ~ 89			40	14	26
90 ~ 94			13	2	11	90 ~ 94			6	1	5
95 ~ 99			5	2	3	95 ~ 99			1	0	1
100 歳 以 上			1	0	1	100 歳 以 上			0	0	0
(再 掲)						(再 掲)					
15 歳 未 満			52	27	25	15 歳 未 満			59	34	25
15 ~ 64 歳			296	145	151	15 ~ 64 歳			320	149	171
65 歳 以 上			248	95	153	65 歳 以 上			247	90	157
75 歳 以 上			135	52	83	75 歳 以 上			130	45	85
85 歳 以 上			56	19	37	85 歳 以 上			47	15	32
年 齢 別 割 合 (%)						年 齢 別 割 合 (%)					
15 歳 未 満			8.7	10.1	7.6	15 歳 未 満			9.4	12.5	7.1
15 ~ 64 歳			49.7	54.3	45.9	15 ~ 64 歳			51.1	54.6	48.4
65 歳 以 上			41.6	35.6	46.5	65 歳 以 上			39.5	33.0	44.5
75 歳 以 上			22.7	19.5	25.2	75 歳 以 上			20.8	16.5	24.1
85 歳 以 上			9.4	7.1	11.2	85 歳 以 上			7.5	5.5	9.1
穂 並 町			729	344	385	東 二 番 町			384	177	207
0 ~ 4 歳			17	13	4	0 ~ 4 歳			11	5	6
5 ~ 9			23	18	5	5 ~ 9			8	6	2
10 ~ 14			14	7	7	10 ~ 14			13	8	5
15 ~ 19			18	9	9	15 ~ 19			14	5	9
20 ~ 24			27	13	14	20 ~ 24			14	6	8
25 ~ 29			28	13	15	25 ~ 29			21	11	10
30 ~ 34			23	12	11	30 ~ 34			12	7	5
35 ~ 39			37	19	18	35 ~ 39			18	7	11
40 ~ 44			41	19	22	40 ~ 44			22	8	14
45 ~ 49			47	24	23	45 ~ 49			26	16	10
50 ~ 54			45	22	23	50 ~ 54			26	15	11
55 ~ 59			57	28	29	55 ~ 59			28	13	15
60 ~ 64			58	35	23	60 ~ 64			27	12	15
65 ~ 69			72	31	41	65 ~ 69			35	17	18
70 ~ 74			67	28	39	70 ~ 74			30	14	16
75 ~ 79			38	15	23	75 ~ 79			27	11	16
80 ~ 84			44	13	31	80 ~ 84			22	11	11
85 ~ 89			47	16	31	85 ~ 89			20	3	17
90 ~ 94			23	9	14	90 ~ 94			7	1	6
95 ~ 99			2	0	2	95 ~ 99			1	0	1
100 歳 以 上			1	0	1	100 歳 以 上			2	1	1
(再 掲)						(再 掲)					
15 歳 未 満			54	38	16	15 歳 未 満			32	19	13
15 ~ 64 歳			381	194	187	15 ~ 64 歳			208	100	108
65 歳 以 上			294	112	182	65 歳 以 上			144	58	86
75 歳 以 上			155	53	102	75 歳 以 上			79	27	52
85 歳 以 上			73	25	48	85 歳 以 上			30	5	25
年 齢 別 割 合 (%)						年 齢 別 割 合 (%)					
15 歳 未 満			7.4	11.0	4.2	15 歳 未 満			8.3	10.7	6.3
15 ~ 64 歳			52.3	56.4	48.6	15 ~ 64 歳			54.2	56.5	52.2
65 歳 以 上			40.3	32.6	47.3	65 歳 以 上			37.5	32.8	41.5
75 歳 以 上			21.3	15.4	26.5	75 歳 以 上			20.6	15.3	25.1
85 歳 以 上			10.0	7.3	12.5	85 歳 以 上			7.8	2.8	12.1

第2表 年齢(5歳階級), 男女別人口及び年齢別割合 — 住居表示区域, 大字(続き)

年 齢 (5歳階級)	総 数	男	女	年 齢 (5歳階級)	総 数	男	女
東 三 番 町	1,273	593	680	東 五 番 町	450	227	223
0 ~ 4 歳	39	21	18	0 ~ 4 歳	19	10	9
5 ~ 9	54	31	23	5 ~ 9	15	6	9
10 ~ 14	46	24	22	10 ~ 14	17	13	4
15 ~ 19	43	21	22	15 ~ 19	6	4	2
20 ~ 24	46	28	18	20 ~ 24	12	5	7
25 ~ 29	30	15	15	25 ~ 29	16	10	6
30 ~ 34	59	22	37	30 ~ 34	23	13	10
35 ~ 39	78	39	39	35 ~ 39	29	15	14
40 ~ 44	80	41	39	40 ~ 44	28	13	15
45 ~ 49	85	38	47	45 ~ 49	31	14	17
50 ~ 54	90	43	47	50 ~ 54	41	24	17
55 ~ 59	77	40	37	55 ~ 59	20	11	9
60 ~ 64	78	36	42	60 ~ 64	31	10	21
65 ~ 69	94	45	49	65 ~ 69	34	18	16
70 ~ 74	126	47	79	70 ~ 74	52	25	27
75 ~ 79	91	34	57	75 ~ 79	33	20	13
80 ~ 84	67	40	27	80 ~ 84	22	7	15
85 ~ 89	56	19	37	85 ~ 89	13	7	6
90 ~ 94	22	8	14	90 ~ 94	8	2	6
95 ~ 99	10	1	9	95 ~ 99	0	0	0
100 歳 以 上	2	0	2	100 歳 以 上	0	0	0
(再 掲)				(再 掲)			
15 歳 未 満	139	76	63	15 歳 未 満	51	29	22
15 ~ 64 歳	666	323	343	15 ~ 64 歳	237	119	118
65 歳 以 上	468	194	274	65 歳 以 上	162	79	83
75 歳 以 上	248	102	146	75 歳 以 上	76	36	40
85 歳 以 上	90	28	62	85 歳 以 上	21	9	12
年 齢 別 割 合 (%)				年 齢 別 割 合 (%)			
15 歳 未 満	10.9	12.8	9.3	15 歳 未 満	11.3	12.8	9.9
15 ~ 64 歳	52.3	54.5	50.4	15 ~ 64 歳	52.7	52.4	52.9
65 歳 以 上	36.8	32.7	40.3	65 歳 以 上	36.0	34.8	37.2
75 歳 以 上	19.5	17.2	21.5	75 歳 以 上	16.9	15.9	17.9
85 歳 以 上	7.1	4.7	9.1	85 歳 以 上	4.7	4.0	5.4
東 四 番 町	377	177	200	東 六 番 町	496	247	249
0 ~ 4 歳	13	7	6	0 ~ 4 歳	13	5	8
5 ~ 9	18	9	9	5 ~ 9	19	10	9
10 ~ 14	24	11	13	10 ~ 14	9	6	3
15 ~ 19	17	9	8	15 ~ 19	25	11	14
20 ~ 24	10	6	4	20 ~ 24	15	12	3
25 ~ 29	12	6	6	25 ~ 29	14	9	5
30 ~ 34	8	4	4	30 ~ 34	28	18	10
35 ~ 39	28	14	14	35 ~ 39	29	13	16
40 ~ 44	37	19	18	40 ~ 44	34	20	14
45 ~ 49	38	21	17	45 ~ 49	30	15	15
50 ~ 54	18	7	11	50 ~ 54	31	13	18
55 ~ 59	23	12	11	55 ~ 59	38	16	22
60 ~ 64	15	7	8	60 ~ 64	38	21	17
65 ~ 69	25	13	12	65 ~ 69	33	12	21
70 ~ 74	26	9	17	70 ~ 74	51	29	22
75 ~ 79	19	7	12	75 ~ 79	25	10	15
80 ~ 84	21	7	14	80 ~ 84	33	16	17
85 ~ 89	19	7	12	85 ~ 89	27	10	17
90 ~ 94	5	1	4	90 ~ 94	3	1	2
95 ~ 99	1	1	0	95 ~ 99	1	0	1
100 歳 以 上	0	0	0	100 歳 以 上	0	0	0
(再 掲)				(再 掲)			
15 歳 未 満	55	27	28	15 歳 未 満	41	21	20
15 ~ 64 歳	206	105	101	15 ~ 64 歳	282	148	134
65 歳 以 上	116	45	71	65 歳 以 上	173	78	95
75 歳 以 上	65	23	42	75 歳 以 上	89	37	52
85 歳 以 上	25	9	16	85 歳 以 上	31	11	20
年 齢 別 割 合 (%)				年 齢 別 割 合 (%)			
15 歳 未 満	14.6	15.3	14.0	15 歳 未 満	8.3	8.5	8.0
15 ~ 64 歳	54.6	59.3	50.5	15 ~ 64 歳	56.9	59.9	53.8
65 歳 以 上	30.8	25.4	35.5	65 歳 以 上	34.9	31.6	38.2
75 歳 以 上	17.2	13.0	21.0	75 歳 以 上	17.9	15.0	20.9
85 歳 以 上	6.6	5.1	8.0	85 歳 以 上	6.3	4.5	8.0

第2表 年齢(5歳階級), 男女別人口及び年齢別割合 — 住居表示区域, 大字(続き)

年 齢 (5歳階級)	総 数	男	女	年 齢 (5歳階級)	総 数	男	女
東 十 一 番 町 歳	739	350	389	東 十 三 番 町 歳	1,094	525	569
0 ~ 4	23	13	10	0 ~ 4	41	22	19
5 ~ 9	40	26	14	5 ~ 9	38	17	21
10 ~ 14	36	20	16	10 ~ 14	47	17	30
15 ~ 19	33	20	13	15 ~ 19	28	16	12
20 ~ 24	32	12	20	20 ~ 24	43	22	21
25 ~ 29	32	18	14	25 ~ 29	67	40	27
30 ~ 34	31	16	15	30 ~ 34	58	28	30
35 ~ 39	50	20	30	35 ~ 39	71	36	35
40 ~ 44	42	24	18	40 ~ 44	60	28	32
45 ~ 49	56	27	29	45 ~ 49	106	56	50
50 ~ 54	54	20	34	50 ~ 54	69	40	29
55 ~ 59	45	25	20	55 ~ 59	77	38	39
60 ~ 64	51	23	28	60 ~ 64	80	39	41
65 ~ 69	52	20	32	65 ~ 69	70	35	35
70 ~ 74	73	26	47	70 ~ 74	76	32	44
75 ~ 79	31	16	15	75 ~ 79	78	28	50
80 ~ 84	34	16	18	80 ~ 84	45	17	28
85 ~ 89	13	4	9	85 ~ 89	19	7	12
90 ~ 94	10	4	6	90 ~ 94	16	7	9
95 ~ 99	1	0	1	95 ~ 99	5	0	5
100 歳 以 上	0	0	0	100 歳 以 上	0	0	0
(再 掲)				(再 掲)			
15 歳 未 満	99	59	40	15 歳 未 満	126	56	70
15 ~ 64 歳	426	205	221	15 ~ 64 歳	659	343	316
65 歳 以 上	214	86	128	65 歳 以 上	309	126	183
75 歳 以 上	89	40	49	75 歳 以 上	163	59	104
85 歳 以 上	24	8	16	85 歳 以 上	40	14	26
年 齢 別 割 合 (%)				年 齢 別 割 合 (%)			
15 歳 未 満	13.4	16.9	10.3	15 歳 未 満	11.5	10.7	12.3
15 ~ 64 歳	57.6	58.6	56.8	15 ~ 64 歳	60.2	65.3	55.5
65 歳 以 上	29.0	24.6	32.9	65 歳 以 上	28.2	24.0	32.2
75 歳 以 上	12.0	11.4	12.6	75 歳 以 上	14.9	11.2	18.3
85 歳 以 上	3.2	2.3	4.1	85 歳 以 上	3.7	2.7	4.6
東 十 二 番 町 歳	669	322	347	東 十 四 番 町 歳	708	343	365
0 ~ 4	22	13	9	0 ~ 4	34	18	16
5 ~ 9	13	6	7	5 ~ 9	50	22	28
10 ~ 14	16	12	4	10 ~ 14	48	24	24
15 ~ 19	25	14	11	15 ~ 19	25	15	10
20 ~ 24	32	17	15	20 ~ 24	32	16	16
25 ~ 29	42	19	23	25 ~ 29	35	18	17
30 ~ 34	39	24	15	30 ~ 34	36	16	20
35 ~ 39	33	22	11	35 ~ 39	48	23	25
40 ~ 44	40	20	20	40 ~ 44	53	29	24
45 ~ 49	53	24	29	45 ~ 49	49	24	25
50 ~ 54	54	25	29	50 ~ 54	45	21	24
55 ~ 59	46	21	25	55 ~ 59	46	22	24
60 ~ 64	53	24	29	60 ~ 64	48	27	21
65 ~ 69	48	22	26	65 ~ 69	31	16	15
70 ~ 74	56	23	33	70 ~ 74	45	23	22
75 ~ 79	39	11	28	75 ~ 79	31	10	21
80 ~ 84	35	17	18	80 ~ 84	27	10	17
85 ~ 89	17	6	11	85 ~ 89	14	7	7
90 ~ 94	5	2	3	90 ~ 94	10	2	8
95 ~ 99	0	0	0	95 ~ 99	1	0	1
100 歳 以 上	1	0	1	100 歳 以 上	0	0	0
(再 掲)				(再 掲)			
15 歳 未 満	51	31	20	15 歳 未 満	132	64	68
15 ~ 64 歳	417	210	207	15 ~ 64 歳	417	211	206
65 歳 以 上	201	81	120	65 歳 以 上	159	68	91
75 歳 以 上	97	36	61	75 歳 以 上	83	29	54
85 歳 以 上	23	8	15	85 歳 以 上	25	9	16
年 齢 別 割 合 (%)				年 齢 別 割 合 (%)			
15 歳 未 満	7.6	9.6	5.8	15 歳 未 満	18.6	18.7	18.6
15 ~ 64 歳	62.3	65.2	59.7	15 ~ 64 歳	58.9	61.5	56.4
65 歳 以 上	30.0	25.2	34.6	65 歳 以 上	22.5	19.8	24.9
75 歳 以 上	14.5	11.2	17.6	75 歳 以 上	11.7	8.5	14.8
85 歳 以 上	3.4	2.5	4.3	85 歳 以 上	3.5	2.6	4.4



第2表 年齢(5歳階級), 男女別人口及び年齢別割合 — 住居表示区域, 大字(続き)

年 齢 (5歳階級)	総 数	男	女	年 齢 (5歳階級)	総 数	男	女
東 十 五 番 町	1,053	506	547	東 二 十 一 番 町	838	407	431
0 ～ 4 歳	49	21	28	0 ～ 4 歳	37	17	20
5 ～ 9	42	24	18	5 ～ 9	45	27	18
10 ～ 14	63	30	33	10 ～ 14	43	22	21
15 ～ 19	66	30	36	15 ～ 19	49	21	28
20 ～ 24	43	23	20	20 ～ 24	59	30	29
25 ～ 29	40	17	23	25 ～ 29	58	29	29
30 ～ 34	49	26	23	30 ～ 34	41	20	21
35 ～ 39	60	32	28	35 ～ 39	61	29	32
40 ～ 44	81	41	40	40 ～ 44	62	32	30
45 ～ 49	114	58	56	45 ～ 49	50	23	27
50 ～ 54	87	44	43	50 ～ 54	62	31	31
55 ～ 59	63	32	31	55 ～ 59	53	23	30
60 ～ 64	47	25	22	60 ～ 64	73	35	38
65 ～ 69	62	27	35	65 ～ 69	45	23	22
70 ～ 74	70	32	38	70 ～ 74	54	24	30
75 ～ 79	55	20	35	75 ～ 79	20	12	8
80 ～ 84	29	12	17	80 ～ 84	14	6	8
85 ～ 89	23	10	13	85 ～ 89	6	3	3
90 ～ 94	10	2	8	90 ～ 94	6	0	6
95 ～ 99	0	0	0	95 ～ 99	0	0	0
100 歳 以 上	0	0	0	100 歳 以 上	0	0	0
(再 掲)				(再 掲)			
15 歳 未 満	154	75	79	15 歳 未 満	125	66	59
15 ～ 64 歳	650	328	322	15 ～ 64 歳	568	273	295
65 歳 以 上	249	103	146	65 歳 以 上	145	68	77
75 歳 以 上	117	44	73	75 歳 以 上	46	21	25
85 歳 以 上	33	12	21	85 歳 以 上	12	3	9
年 齢 別 割 合 (%)				年 齢 別 割 合 (%)			
15 歳 未 満	14.6	14.8	14.4	15 歳 未 満	14.9	16.2	13.7
15 ～ 64 歳	61.7	64.8	58.9	15 ～ 64 歳	67.8	67.1	68.4
65 歳 以 上	23.6	20.4	26.7	65 歳 以 上	17.3	16.7	17.9
75 歳 以 上	11.1	8.7	13.3	75 歳 以 上	5.5	5.2	5.8
85 歳 以 上	3.1	2.4	3.8	85 歳 以 上	1.4	0.7	2.1
東 十 六 番 町	311	158	153	東 二 十 二 番 町	923	440	483
0 ～ 4 歳	12	6	6	0 ～ 4 歳	29	17	12
5 ～ 9	15	6	9	5 ～ 9	32	19	13
10 ～ 14	15	8	7	10 ～ 14	37	18	19
15 ～ 19	20	9	11	15 ～ 19	44	25	19
20 ～ 24	15	8	7	20 ～ 24	84	35	49
25 ～ 29	13	10	3	25 ～ 29	75	37	38
30 ～ 34	23	14	9	30 ～ 34	47	22	25
35 ～ 39	15	7	8	35 ～ 39	52	24	28
40 ～ 44	17	12	5	40 ～ 44	64	33	31
45 ～ 49	27	14	13	45 ～ 49	67	35	32
50 ～ 54	22	9	13	50 ～ 54	63	34	29
55 ～ 59	23	9	14	55 ～ 59	42	21	21
60 ～ 64	27	14	13	60 ～ 64	60	34	26
65 ～ 69	17	9	8	65 ～ 69	61	23	38
70 ～ 74	27	14	13	70 ～ 74	68	28	40
75 ～ 79	10	6	4	75 ～ 79	31	15	16
80 ～ 84	8	2	6	80 ～ 84	27	11	16
85 ～ 89	4	1	3	85 ～ 89	27	7	20
90 ～ 94	1	0	1	90 ～ 94	9	1	8
95 ～ 99	0	0	0	95 ～ 99	2	1	1
100 歳 以 上	0	0	0	100 歳 以 上	2	0	2
(再 掲)				(再 掲)			
15 歳 未 満	42	20	22	15 歳 未 満	98	54	44
15 ～ 64 歳	202	106	96	15 ～ 64 歳	598	300	298
65 歳 以 上	67	32	35	65 歳 以 上	227	86	141
75 歳 以 上	23	9	14	75 歳 以 上	98	35	63
85 歳 以 上	5	1	4	85 歳 以 上	40	9	31
年 齢 別 割 合 (%)				年 齢 別 割 合 (%)			
15 歳 未 満	13.5	12.7	14.4	15 歳 未 満	10.6	12.3	9.1
15 ～ 64 歳	65.0	67.1	62.7	15 ～ 64 歳	64.8	68.2	61.7
65 歳 以 上	21.5	20.3	22.9	65 歳 以 上	24.6	19.5	29.2
75 歳 以 上	7.4	5.7	9.2	75 歳 以 上	10.6	8.0	13.0
85 歳 以 上	1.6	0.6	2.6	85 歳 以 上	4.3	2.0	6.4

第2表 年齢(5歳階級), 男女別人口及び年齢別割合 — 住居表示区域, 大字(続き)

年 齢 (5歳階級)	総 数	男	女	年 齢 (5歳階級)	総 数	男	女
東 二 十 三 番 町 歳	785	415	370	西 一 番 町 歳	786	359	427
0 ~ 4	18	10	8	0 ~ 4	27	12	15
5 ~ 9	23	15	8	5 ~ 9	23	11	12
10 ~ 14	22	13	9	10 ~ 14	31	14	17
15 ~ 19	40	21	19	15 ~ 19	25	6	19
20 ~ 24	147	85	62	20 ~ 24	23	9	14
25 ~ 29	56	36	20	25 ~ 29	27	14	13
30 ~ 34	40	21	19	30 ~ 34	26	12	14
35 ~ 39	39	22	17	35 ~ 39	38	18	20
40 ~ 44	47	22	25	40 ~ 44	54	27	27
45 ~ 49	50	27	23	45 ~ 49	52	32	20
50 ~ 54	40	21	19	50 ~ 54	42	22	20
55 ~ 59	37	15	22	55 ~ 59	51	30	21
60 ~ 64	50	25	25	60 ~ 64	49	22	27
65 ~ 69	51	30	21	65 ~ 69	88	32	56
70 ~ 74	52	24	28	70 ~ 74	73	38	35
75 ~ 79	40	17	23	75 ~ 79	63	28	35
80 ~ 84	14	6	8	80 ~ 84	45	17	28
85 ~ 89	10	2	8	85 ~ 89	36	11	25
90 ~ 94	7	3	4	90 ~ 94	11	4	7
95 ~ 99	1	0	1	95 ~ 99	2	0	2
100 歳 以 上	1	0	1	100 歳 以 上	0	0	0
(再 掲)				(再 掲)			
15 歳 未 満	63	38	25	15 歳 未 満	81	37	44
15 ~ 64 歳	546	295	251	15 ~ 64 歳	387	192	195
65 歳 以 上	176	82	94	65 歳 以 上	318	130	188
75 歳 以 上	73	28	45	75 歳 以 上	157	60	97
85 歳 以 上	19	5	14	85 歳 以 上	49	15	34
年 齢 別 割 合 (%)				年 齢 別 割 合 (%)			
15 歳 未 満	8.0	9.2	6.8	15 歳 未 満	10.3	10.3	10.3
15 ~ 64 歳	69.6	71.1	67.8	15 ~ 64 歳	49.2	53.5	45.7
65 歳 以 上	22.4	19.8	25.4	65 歳 以 上	40.5	36.2	44.0
75 歳 以 上	9.3	6.7	12.2	75 歳 以 上	20.0	16.7	22.7
85 歳 以 上	2.4	1.2	3.8	85 歳 以 上	6.2	4.2	8.0
東 二 十 四 番 町 歳	1,001	499	502	西 二 番 町 歳	225	106	119
0 ~ 4	24	14	10	0 ~ 4	7	2	5
5 ~ 9	34	19	15	5 ~ 9	11	2	9
10 ~ 14	34	22	12	10 ~ 14	7	3	4
15 ~ 19	44	21	23	15 ~ 19	7	5	2
20 ~ 24	96	38	58	20 ~ 24	9	2	7
25 ~ 29	64	38	26	25 ~ 29	12	10	2
30 ~ 34	30	15	15	30 ~ 34	12	6	6
35 ~ 39	64	41	23	35 ~ 39	14	6	8
40 ~ 44	60	37	23	40 ~ 44	12	8	4
45 ~ 49	79	38	41	45 ~ 49	19	10	9
50 ~ 54	68	40	28	50 ~ 54	11	6	5
55 ~ 59	68	29	39	55 ~ 59	7	3	4
60 ~ 64	76	40	36	60 ~ 64	17	11	6
65 ~ 69	67	30	37	65 ~ 69	16	9	7
70 ~ 74	64	24	40	70 ~ 74	28	11	17
75 ~ 79	47	19	28	75 ~ 79	6	2	4
80 ~ 84	43	18	25	80 ~ 84	10	4	6
85 ~ 89	30	13	17	85 ~ 89	11	4	7
90 ~ 94	8	2	6	90 ~ 94	8	2	6
95 ~ 99	1	1	0	95 ~ 99	1	0	1
100 歳 以 上	0	0	0	100 歳 以 上	0	0	0
(再 掲)				(再 掲)			
15 歳 未 満	92	55	37	15 歳 未 満	25	7	18
15 ~ 64 歳	649	337	312	15 ~ 64 歳	120	67	53
65 歳 以 上	260	107	153	65 歳 以 上	80	32	48
75 歳 以 上	129	53	76	75 歳 以 上	36	12	24
85 歳 以 上	39	16	23	85 歳 以 上	20	6	14
年 齢 別 割 合 (%)				年 齢 別 割 合 (%)			
15 歳 未 満	9.2	11.0	7.4	15 歳 未 満	11.1	6.6	15.1
15 ~ 64 歳	64.8	67.5	62.2	15 ~ 64 歳	53.3	63.2	44.5
65 歳 以 上	26.0	21.4	30.5	65 歳 以 上	35.6	30.2	40.3
75 歳 以 上	12.9	10.6	15.1	75 歳 以 上	16.0	11.3	20.2
85 歳 以 上	3.9	3.2	4.6	85 歳 以 上	8.9	5.7	11.8

第2表 年齢(5歳階級), 男女別人口及び年齢別割合 — 住居表示区域, 大字(続き)

年 齢 (5歳階級)	総 数	男	女	年 齢 (5歳階級)	総 数	男	女
西 三 番 町	568	263	305	西 五 番 町	751	370	381
0 ~ 4 歳	11	5	6	0 ~ 4 歳	16	8	8
5 ~ 9	15	5	10	5 ~ 9	36	24	12
10 ~ 14	26	11	15	10 ~ 14	36	12	24
15 ~ 19	22	12	10	15 ~ 19	38	21	17
20 ~ 24	17	10	7	20 ~ 24	28	16	12
25 ~ 29	11	6	5	25 ~ 29	27	16	11
30 ~ 34	17	9	8	30 ~ 34	23	9	14
35 ~ 39	30	16	14	35 ~ 39	23	12	11
40 ~ 44	31	13	18	40 ~ 44	44	25	19
45 ~ 49	35	23	12	45 ~ 49	73	38	35
50 ~ 54	34	20	14	50 ~ 54	50	22	28
55 ~ 59	36	15	21	55 ~ 59	55	27	28
60 ~ 64	46	24	22	60 ~ 64	48	30	18
65 ~ 69	51	23	28	65 ~ 69	46	16	30
70 ~ 74	48	24	24	70 ~ 74	63	33	30
75 ~ 79	56	17	39	75 ~ 79	48	17	31
80 ~ 84	36	16	20	80 ~ 84	49	24	25
85 ~ 89	24	7	17	85 ~ 89	37	15	22
90 ~ 94	16	4	12	90 ~ 94	6	3	3
95 ~ 99	5	3	2	95 ~ 99	5	2	3
100 歳 以 上	1	0	1	100 歳 以 上	0	0	0
(再 掲)				(再 掲)			
15 歳 未 満	52	21	31	15 歳 未 満	88	44	44
15 ~ 64 歳	279	148	131	15 ~ 64 歳	409	216	193
65 歳 以 上	237	94	143	65 歳 以 上	254	110	144
75 歳 以 上	138	47	91	75 歳 以 上	145	61	84
85 歳 以 上	46	14	32	85 歳 以 上	48	20	28
年 齢 別 割 合 (%)				年 齢 別 割 合 (%)			
15 歳 未 満	9.2	8.0	10.2	15 歳 未 満	11.7	11.9	11.5
15 ~ 64 歳	49.1	56.3	43.0	15 ~ 64 歳	54.5	58.4	50.7
65 歳 以 上	41.7	35.7	46.9	65 歳 以 上	33.8	29.7	37.8
75 歳 以 上	24.3	17.9	29.8	75 歳 以 上	19.3	16.5	22.0
85 歳 以 上	8.1	5.3	10.5	85 歳 以 上	6.4	5.4	7.3
西 四 番 町	728	325	403	西 六 番 町	628	306	322
0 ~ 4 歳	15	7	8	0 ~ 4 歳	27	16	11
5 ~ 9	21	13	8	5 ~ 9	21	11	10
10 ~ 14	19	8	11	10 ~ 14	21	11	10
15 ~ 19	18	7	11	15 ~ 19	27	18	9
20 ~ 24	26	17	9	20 ~ 24	25	14	11
25 ~ 29	16	10	6	25 ~ 29	30	16	14
30 ~ 34	20	7	13	30 ~ 34	41	17	24
35 ~ 39	32	15	17	35 ~ 39	37	21	16
40 ~ 44	39	22	17	40 ~ 44	40	21	19
45 ~ 49	45	19	26	45 ~ 49	50	19	31
50 ~ 54	63	34	29	50 ~ 54	46	27	19
55 ~ 59	59	30	29	55 ~ 59	43	19	24
60 ~ 64	57	27	30	60 ~ 64	50	26	24
65 ~ 69	63	29	34	65 ~ 69	35	20	15
70 ~ 74	65	18	47	70 ~ 74	45	21	24
75 ~ 79	47	14	33	75 ~ 79	32	11	21
80 ~ 84	48	23	25	80 ~ 84	29	10	19
85 ~ 89	55	15	40	85 ~ 89	19	7	12
90 ~ 94	17	10	7	90 ~ 94	9	1	8
95 ~ 99	3	0	3	95 ~ 99	1	0	1
100 歳 以 上	0	0	0	100 歳 以 上	0	0	0
(再 掲)				(再 掲)			
15 歳 未 満	55	28	27	15 歳 未 満	69	38	31
15 ~ 64 歳	375	188	187	15 ~ 64 歳	389	198	191
65 歳 以 上	298	109	189	65 歳 以 上	170	70	100
75 歳 以 上	170	62	108	75 歳 以 上	90	29	61
85 歳 以 上	75	25	50	85 歳 以 上	29	8	21
年 齢 別 割 合 (%)				年 齢 別 割 合 (%)			
15 歳 未 満	7.6	8.6	6.7	15 歳 未 満	11.0	12.4	9.6
15 ~ 64 歳	51.5	57.8	46.4	15 ~ 64 歳	61.9	64.7	59.3
65 歳 以 上	40.9	33.5	46.9	65 歳 以 上	27.1	22.9	31.1
75 歳 以 上	23.4	19.1	26.8	75 歳 以 上	14.3	9.5	18.9
85 歳 以 上	10.3	7.7	12.4	85 歳 以 上	4.6	2.6	6.5

第2表 年齢(5歳階級), 男女別人口及び年齢別割合 — 住居表示区域, 大字(続き)

年 齢 (5歳階級)	総 数	男	女	年 齢 (5歳階級)	総 数	男	女
西 十 一 番 町	1,866	892	974	西 十 三 番 町	975	425	550
0 ～ 4 歳	53	27	26	0 ～ 4 歳	13	6	7
5 ～ 9	95	49	46	5 ～ 9	23	9	14
10 ～ 14	114	65	49	10 ～ 14	38	22	16
15 ～ 19	93	54	39	15 ～ 19	32	10	22
20 ～ 24	62	37	25	20 ～ 24	24	11	13
25 ～ 29	53	25	28	25 ～ 29	14	8	6
30 ～ 34	56	27	29	30 ～ 34	29	15	14
35 ～ 39	92	44	48	35 ～ 39	34	12	22
40 ～ 44	106	49	57	40 ～ 44	62	29	33
45 ～ 49	127	66	61	45 ～ 49	55	29	26
50 ～ 54	161	73	88	50 ～ 54	66	34	32
55 ～ 59	124	68	56	55 ～ 59	64	26	38
60 ～ 64	119	59	60	60 ～ 64	73	33	40
65 ～ 69	118	53	65	65 ～ 69	105	52	53
70 ～ 74	121	50	71	70 ～ 74	124	54	70
75 ～ 79	119	49	70	75 ～ 79	73	30	43
80 ～ 84	115	51	64	80 ～ 84	67	26	41
85 ～ 89	96	35	61	85 ～ 89	38	13	25
90 ～ 94	34	10	24	90 ～ 94	32	6	26
95 ～ 99	8	1	7	95 ～ 99	8	0	8
100 歳 以 上	0	0	0	100 歳 以 上	1	0	1
(再 掲)				(再 掲)			
15 歳 未 満	262	141	121	15 歳 未 満	74	37	37
15 ～ 64 歳	993	502	491	15 ～ 64 歳	453	207	246
65 歳 以 上	611	249	362	65 歳 以 上	448	181	267
75 歳 以 上	372	146	226	75 歳 以 上	219	75	144
85 歳 以 上	138	46	92	85 歳 以 上	79	19	60
年 齢 別 割 合 (%)				年 齢 別 割 合 (%)			
15 歳 未 満	14.0	15.8	12.4	15 歳 未 満	7.6	8.7	6.7
15 ～ 64 歳	53.2	56.3	50.4	15 ～ 64 歳	46.5	48.7	44.7
65 歳 以 上	32.7	27.9	37.2	65 歳 以 上	45.9	42.6	48.5
75 歳 以 上	19.9	16.4	23.2	75 歳 以 上	22.5	17.6	26.2
85 歳 以 上	7.4	5.2	9.4	85 歳 以 上	8.1	4.5	10.9
西 十 二 番 町	351	170	181	西 十 四 番 町	950	457	493
0 ～ 4 歳	7	4	3	0 ～ 4 歳	26	15	11
5 ～ 9	11	6	5	5 ～ 9	37	19	18
10 ～ 14	24	11	13	10 ～ 14	39	17	22
15 ～ 19	12	5	7	15 ～ 19	35	18	17
20 ～ 24	11	5	6	20 ～ 24	28	18	10
25 ～ 29	19	10	9	25 ～ 29	29	15	14
30 ～ 34	13	10	3	30 ～ 34	35	18	17
35 ～ 39	10	5	5	35 ～ 39	47	27	20
40 ～ 44	25	12	13	40 ～ 44	50	26	24
45 ～ 49	28	16	12	45 ～ 49	69	32	37
50 ～ 54	27	15	12	50 ～ 54	76	41	35
55 ～ 59	29	16	13	55 ～ 59	78	43	35
60 ～ 64	23	10	13	60 ～ 64	72	38	34
65 ～ 69	24	14	10	65 ～ 69	55	24	31
70 ～ 74	25	11	14	70 ～ 74	71	24	47
75 ～ 79	18	7	11	75 ～ 79	70	25	45
80 ～ 84	17	8	9	80 ～ 84	72	34	38
85 ～ 89	17	4	13	85 ～ 89	42	14	28
90 ～ 94	7	1	6	90 ～ 94	17	8	9
95 ～ 99	4	0	4	95 ～ 99	2	1	1
100 歳 以 上	0	0	0	100 歳 以 上	0	0	0
(再 掲)				(再 掲)			
15 歳 未 満	42	21	21	15 歳 未 満	102	51	51
15 ～ 64 歳	197	104	93	15 ～ 64 歳	519	276	243
65 歳 以 上	112	45	67	65 歳 以 上	329	130	199
75 歳 以 上	63	20	43	75 歳 以 上	203	82	121
85 歳 以 上	28	5	23	85 歳 以 上	61	23	38
年 齢 別 割 合 (%)				年 齢 別 割 合 (%)			
15 歳 未 満	12.0	12.4	11.6	15 歳 未 満	10.7	11.2	10.3
15 ～ 64 歳	56.1	61.2	51.4	15 ～ 64 歳	54.6	60.4	49.3
65 歳 以 上	31.9	26.5	37.0	65 歳 以 上	34.6	28.4	40.4
75 歳 以 上	17.9	11.8	23.8	75 歳 以 上	21.4	17.9	24.5
85 歳 以 上	8.0	2.9	12.7	85 歳 以 上	6.4	5.0	7.7

第2表 年齢(5歳階級), 男女別人口及び年齢別割合 — 住居表示区域, 大字(続き)

年 齢 (5歳階級)	総 数	男	女	年 齢 (5歳階級)	総 数	男	女
西 十 五 番 町	1,017	495	522	西 二 十 一 番 町	1,781	856	925
0 ～ 4 歳	34	17	17	0 ～ 4 歳	65	36	29
5 ～ 9	44	27	17	5 ～ 9	86	42	44
10 ～ 14	60	38	22	10 ～ 14	75	53	22
15 ～ 19	44	25	19	15 ～ 19	71	35	36
20 ～ 24	29	13	16	20 ～ 24	66	33	33
25 ～ 29	36	21	15	25 ～ 29	88	46	42
30 ～ 34	40	19	21	30 ～ 34	64	31	33
35 ～ 39	54	26	28	35 ～ 39	125	61	64
40 ～ 44	77	43	34	40 ～ 44	109	50	59
45 ～ 49	75	35	40	45 ～ 49	133	71	62
50 ～ 54	64	28	36	50 ～ 54	125	56	69
55 ～ 59	65	33	32	55 ～ 59	120	58	62
60 ～ 64	64	34	30	60 ～ 64	125	56	69
65 ～ 69	61	22	39	65 ～ 69	158	71	87
70 ～ 74	79	40	39	70 ～ 74	153	77	76
75 ～ 79	77	34	43	75 ～ 79	86	44	42
80 ～ 84	59	26	33	80 ～ 84	63	19	44
85 ～ 89	42	10	32	85 ～ 89	56	15	41
90 ～ 94	11	4	7	90 ～ 94	10	2	8
95 ～ 99	1	0	1	95 ～ 99	3	0	3
100 歳 以 上	1	0	1	100 歳 以 上	0	0	0
(再 掲)				(再 掲)			
15 歳 未 満	138	82	56	15 歳 未 満	226	131	95
15 ～ 64 歳	548	277	271	15 ～ 64 歳	1,026	497	529
65 歳 以 上	331	136	195	65 歳 以 上	529	228	301
75 歳 以 上	191	74	117	75 歳 以 上	218	80	138
85 歳 以 上	55	14	41	85 歳 以 上	69	17	52
年 齢 別 割 合 (%)				年 齢 別 割 合 (%)			
15 歳 未 満	13.6	16.6	10.7	15 歳 未 満	12.7	15.3	10.3
15 ～ 64 歳	53.9	56.0	51.9	15 ～ 64 歳	57.6	58.1	57.2
65 歳 以 上	32.5	27.5	37.4	65 歳 以 上	29.7	26.6	32.5
75 歳 以 上	18.8	14.9	22.4	75 歳 以 上	12.2	9.3	14.9
85 歳 以 上	5.4	2.8	7.9	85 歳 以 上	3.9	2.0	5.6
西 十 六 番 町	825	396	429	西 二 十 二 番 町	1,693	741	952
0 ～ 4 歳	28	16	12	0 ～ 4 歳	49	23	26
5 ～ 9	29	20	9	5 ～ 9	62	32	30
10 ～ 14	28	16	12	10 ～ 14	63	31	32
15 ～ 19	33	14	19	15 ～ 19	58	27	31
20 ～ 24	27	16	11	20 ～ 24	56	32	24
25 ～ 29	34	12	22	25 ～ 29	57	27	30
30 ～ 34	30	13	17	30 ～ 34	59	30	29
35 ～ 39	38	18	20	35 ～ 39	71	36	35
40 ～ 44	44	20	24	40 ～ 44	91	42	49
45 ～ 49	54	31	23	45 ～ 49	105	43	62
50 ～ 54	79	39	40	50 ～ 54	132	63	69
55 ～ 59	69	29	40	55 ～ 59	112	48	64
60 ～ 64	60	27	33	60 ～ 64	126	54	72
65 ～ 69	67	35	32	65 ～ 69	132	48	84
70 ～ 74	64	29	35	70 ～ 74	164	68	96
75 ～ 79	57	23	34	75 ～ 79	122	51	71
80 ～ 84	48	26	22	80 ～ 84	107	38	69
85 ～ 89	25	10	15	85 ～ 89	91	35	56
90 ～ 94	8	2	6	90 ～ 94	27	11	16
95 ～ 99	3	0	3	95 ～ 99	9	2	7
100 歳 以 上	0	0	0	100 歳 以 上	0	0	0
(再 掲)				(再 掲)			
15 歳 未 満	85	52	33	15 歳 未 満	174	86	88
15 ～ 64 歳	468	219	249	15 ～ 64 歳	867	402	465
65 歳 以 上	272	125	147	65 歳 以 上	652	253	399
75 歳 以 上	141	61	80	75 歳 以 上	356	137	219
85 歳 以 上	36	12	24	85 歳 以 上	127	48	79
年 齢 別 割 合 (%)				年 齢 別 割 合 (%)			
15 歳 未 満	10.3	13.1	7.7	15 歳 未 満	10.3	11.6	9.2
15 ～ 64 歳	56.7	55.3	58.0	15 ～ 64 歳	51.2	54.3	48.8
65 歳 以 上	33.0	31.6	34.3	65 歳 以 上	38.5	34.1	41.9
75 歳 以 上	17.1	15.4	18.6	75 歳 以 上	21.0	18.5	23.0
85 歳 以 上	4.4	3.0	5.6	85 歳 以 上	7.5	6.5	8.3

第2表 年齢(5歳階級), 男女別人口及び年齢別割合 — 住居表示区域, 大字(続き)

年 齢 (5歳階級)	総 数	男	女	年 齢 (5歳階級)	総 数	男	女
西二十三番町	1,428	659	769	元町西二丁目	462	219	243
0～4歳	48	21	27	0～4歳	25	14	11
5～9歳	55	33	22	5～9歳	25	11	14
10～14歳	59	31	28	10～14歳	24	13	11
15～19歳	69	30	39	15～19歳	20	9	11
20～24歳	40	17	23	20～24歳	16	8	8
25～29歳	42	19	23	25～29歳	20	11	9
30～34歳	53	28	25	30～34歳	31	15	16
35～39歳	63	30	33	35～39歳	35	18	17
40～44歳	94	46	48	40～44歳	40	17	23
45～49歳	96	51	45	45～49歳	46	26	20
50～54歳	88	44	44	50～54歳	29	14	15
55～59歳	101	44	57	55～59歳	28	12	16
60～64歳	102	46	56	60～64歳	37	16	21
65～69歳	109	54	55	65～69歳	26	16	10
70～74歳	137	56	81	70～74歳	29	9	20
75～79歳	85	37	48	75～79歳	14	6	8
80～84歳	85	39	46	80～84歳	9	2	7
85～89歳	68	25	43	85～89歳	4	1	3
90～94歳	30	6	24	90～94歳	4	1	3
95～99歳	4	2	2	95～99歳	0	0	0
100歳以上	0	0	0	100歳以上	0	0	0
(再掲)				(再掲)			
15歳未満	162	85	77	15歳未満	74	38	36
15～64歳	748	355	393	15～64歳	302	146	156
65歳以上	518	219	299	65歳以上	86	35	51
75歳以上	272	109	163	75歳以上	31	10	21
85歳以上	102	33	69	85歳以上	8	2	6
年齢別割合(%)				年齢別割合(%)			
15歳未満	11.3	12.9	10.0	15歳未満	16.0	17.4	14.8
15～64歳	52.4	53.9	51.1	15～64歳	65.4	66.7	64.2
65歳以上	36.3	33.2	38.9	65歳以上	18.6	16.0	21.0
75歳以上	19.0	16.5	21.2	75歳以上	6.7	4.6	8.6
85歳以上	7.1	5.0	9.0	85歳以上	1.7	0.9	2.5
元町西一丁目	422	192	230	元町西三丁目	363	173	190
0～4歳	23	11	12	0～4歳	15	5	10
5～9歳	29	11	18	5～9歳	14	7	7
10～14歳	18	8	10	10～14歳	14	6	8
15～19歳	22	11	11	15～19歳	15	9	6
20～24歳	14	7	7	20～24歳	8	6	2
25～29歳	16	11	5	25～29歳	18	7	11
30～34歳	24	9	15	30～34歳	16	9	7
35～39歳	26	12	14	35～39歳	30	16	14
40～44歳	45	20	25	40～44歳	23	13	10
45～49歳	45	24	21	45～49歳	22	12	10
50～54歳	32	16	16	50～54歳	24	10	14
55～59歳	28	12	16	55～59歳	29	10	19
60～64歳	15	6	9	60～64歳	36	16	20
65～69歳	21	9	12	65～69歳	31	16	15
70～74歳	24	10	14	70～74歳	34	14	20
75～79歳	18	9	9	75～79歳	20	13	7
80～84歳	10	5	5	80～84歳	6	3	3
85～89歳	5	0	5	85～89歳	5	1	4
90～94歳	4	1	3	90～94歳	1	0	1
95～99歳	3	0	3	95～99歳	2	0	2
100歳以上	0	0	0	100歳以上	0	0	0
(再掲)				(再掲)			
15歳未満	70	30	40	15歳未満	43	18	25
15～64歳	267	128	139	15～64歳	221	108	113
65歳以上	85	34	51	65歳以上	99	47	52
75歳以上	40	15	25	75歳以上	34	17	17
85歳以上	12	1	11	85歳以上	8	1	7
年齢別割合(%)				年齢別割合(%)			
15歳未満	16.6	15.6	17.4	15歳未満	11.8	10.4	13.2
15～64歳	63.3	66.7	60.4	15～64歳	60.9	62.4	59.5
65歳以上	20.1	17.7	22.2	65歳以上	27.3	27.2	27.4
75歳以上	9.5	7.8	10.9	75歳以上	9.4	9.8	8.9
85歳以上	2.8	0.5	4.8	85歳以上	2.2	0.6	3.7

第2表 年齢(5歳階級), 男女別人口及び年齢別割合 — 住居表示区域, 大字(続き)

年 齢 (5歳階級)	総 数	男	女	年 齢 (5歳階級)	総 数	男	女
元 町 西 四 丁 目 歳	161	69	92	元 町 西 六 丁 目 歳	166	83	83
0 ～ 4	1	0	1	0 ～ 4	9	4	5
5 ～ 9	4	3	1	5 ～ 9	4	3	1
10 ～ 14	7	4	3	10 ～ 14	5	3	2
15 ～ 19	10	4	6	15 ～ 19	4	1	3
20 ～ 24	11	6	5	20 ～ 24	3	2	1
25 ～ 29	1	0	1	25 ～ 29	3	2	1
30 ～ 34	4	1	3	30 ～ 34	9	3	6
35 ～ 39	5	2	3	35 ～ 39	11	8	3
40 ～ 44	5	3	2	40 ～ 44	12	6	6
45 ～ 49	22	10	12	45 ～ 49	12	7	5
50 ～ 54	17	6	11	50 ～ 54	9	5	4
55 ～ 59	11	4	7	55 ～ 59	14	7	7
60 ～ 64	12	8	4	60 ～ 64	14	6	8
65 ～ 69	8	1	7	65 ～ 69	16	6	10
70 ～ 74	19	8	11	70 ～ 74	17	10	7
75 ～ 79	11	5	6	75 ～ 79	11	4	7
80 ～ 84	9	2	7	80 ～ 84	4	3	1
85 ～ 89	2	1	1	85 ～ 89	6	2	4
90 ～ 94	1	1	0	90 ～ 94	2	1	1
95 ～ 99	1	0	1	95 ～ 99	0	0	0
100 歳 以 上	0	0	0	100 歳 以 上	1	0	1
(再 掲)				(再 掲)			
15 歳 未 満	12	7	5	15 歳 未 満	18	10	8
15 ～ 64 歳	98	44	54	15 ～ 64 歳	91	47	44
65 歳 以 上	51	18	33	65 歳 以 上	57	26	31
75 歳 以 上	24	9	15	75 歳 以 上	24	10	14
85 歳 以 上	4	2	2	85 歳 以 上	9	3	6
年 齢 別 割 合 (%)				年 齢 別 割 合 (%)			
15 歳 未 満	7.5	10.1	5.4	15 歳 未 満	10.8	12.0	9.6
15 ～ 64 歳	60.9	63.8	58.7	15 ～ 64 歳	54.8	56.6	53.0
65 歳 以 上	31.7	26.1	35.9	65 歳 以 上	34.3	31.3	37.3
75 歳 以 上	14.9	13.0	16.3	75 歳 以 上	14.5	12.0	16.9
85 歳 以 上	2.5	2.9	2.2	85 歳 以 上	5.4	3.6	7.2
元 町 西 五 丁 目 歳	410	198	212	元 町 東 一 丁 目 歳	117	57	60
0 ～ 4	24	11	13	0 ～ 4	0	0	0
5 ～ 9	27	14	13	5 ～ 9	1	1	0
10 ～ 14	27	13	14	10 ～ 14	1	0	1
15 ～ 19	16	6	10	15 ～ 19	5	1	4
20 ～ 24	20	7	13	20 ～ 24	5	4	1
25 ～ 29	29	19	10	25 ～ 29	2	1	1
30 ～ 34	25	11	14	30 ～ 34	5	3	2
35 ～ 39	38	23	15	35 ～ 39	6	3	3
40 ～ 44	31	16	15	40 ～ 44	4	1	3
45 ～ 49	22	11	11	45 ～ 49	6	3	3
50 ～ 54	34	14	20	50 ～ 54	8	4	4
55 ～ 59	25	9	16	55 ～ 59	6	3	3
60 ～ 64	18	8	10	60 ～ 64	10	5	5
65 ～ 69	24	13	11	65 ～ 69	11	6	5
70 ～ 74	22	11	11	70 ～ 74	15	8	7
75 ～ 79	9	4	5	75 ～ 79	9	5	4
80 ～ 84	12	4	8	80 ～ 84	10	5	5
85 ～ 89	7	4	3	85 ～ 89	9	2	7
90 ～ 94	0	0	0	90 ～ 94	4	2	2
95 ～ 99	0	0	0	95 ～ 99	0	0	0
100 歳 以 上	0	0	0	100 歳 以 上	0	0	0
(再 掲)				(再 掲)			
15 歳 未 満	78	38	40	15 歳 未 満	2	1	1
15 ～ 64 歳	258	124	134	15 ～ 64 歳	57	28	29
65 歳 以 上	74	36	38	65 歳 以 上	58	28	30
75 歳 以 上	28	12	16	75 歳 以 上	32	14	18
85 歳 以 上	7	4	3	85 歳 以 上	13	4	9
年 齢 別 割 合 (%)				年 齢 別 割 合 (%)			
15 歳 未 満	19.0	19.2	18.9	15 歳 未 満	1.7	1.8	1.7
15 ～ 64 歳	62.9	62.6	63.2	15 ～ 64 歳	48.7	49.1	48.3
65 歳 以 上	18.0	18.2	17.9	65 歳 以 上	49.6	49.1	50.0
75 歳 以 上	6.8	6.1	7.5	75 歳 以 上	27.4	24.6	30.0
85 歳 以 上	1.7	2.0	1.4	85 歳 以 上	11.1	7.0	15.0

第2表 年齢(5歳階級), 男女別人口及び年齢別割合 — 住居表示区域, 大字(続き)

年 齢 (5歳階級)	総 数	男	女	年 齢 (5歳階級)	総 数	男	女
元 町 東 二 丁 目 歳	492	240	252	元 町 東 四 丁 目 歳	388	178	210
0 ~ 4	21	13	8	0 ~ 4	18	9	9
5 ~ 9	20	6	14	5 ~ 9	22	10	12
10 ~ 14	11	5	6	10 ~ 14	11	9	2
15 ~ 19	14	6	8	15 ~ 19	20	6	14
20 ~ 24	20	9	11	20 ~ 24	34	8	26
25 ~ 29	22	11	11	25 ~ 29	25	11	14
30 ~ 34	27	11	16	30 ~ 34	23	10	13
35 ~ 39	32	18	14	35 ~ 39	27	12	15
40 ~ 44	38	20	18	40 ~ 44	36	18	18
45 ~ 49	46	23	23	45 ~ 49	34	22	12
50 ~ 54	32	19	13	50 ~ 54	29	18	11
55 ~ 59	36	22	14	55 ~ 59	26	11	15
60 ~ 64	38	16	22	60 ~ 64	26	9	17
65 ~ 69	23	11	12	65 ~ 69	17	10	7
70 ~ 74	46	20	26	70 ~ 74	16	5	11
75 ~ 79	28	15	13	75 ~ 79	15	8	7
80 ~ 84	19	7	12	80 ~ 84	6	2	4
85 ~ 89	13	6	7	85 ~ 89	3	0	3
90 ~ 94	5	2	3	90 ~ 94	0	0	0
95 ~ 99	1	0	1	95 ~ 99	0	0	0
100 歳 以 上	0	0	0	100 歳 以 上	0	0	0
(再 掲)				(再 掲)			
15 歳 未 満	52	24	28	15 歳 未 満	51	28	23
15 ~ 64 歳	305	155	150	15 ~ 64 歳	280	125	155
65 歳 以 上	135	61	74	65 歳 以 上	57	25	32
75 歳 以 上	66	30	36	75 歳 以 上	24	10	14
85 歳 以 上	19	8	11	85 歳 以 上	3	0	3
年 齢 別 割 合 (%)				年 齢 別 割 合 (%)			
15 歳 未 満	10.6	10.0	11.1	15 歳 未 満	13.1	15.7	11.0
15 ~ 64 歳	62.0	64.6	59.5	15 ~ 64 歳	72.2	70.2	73.8
65 歳 以 上	27.4	25.4	29.4	65 歳 以 上	14.7	14.0	15.2
75 歳 以 上	13.4	12.5	14.3	75 歳 以 上	6.2	5.6	6.7
85 歳 以 上	3.9	3.3	4.4	85 歳 以 上	0.8	0.0	1.4
元 町 東 三 丁 目 歳	109	58	51	元 町 東 五 丁 目 歳	346	160	186
0 ~ 4	7	2	5	0 ~ 4	17	9	8
5 ~ 9	2	1	1	5 ~ 9	12	5	7
10 ~ 14	5	2	3	10 ~ 14	21	12	9
15 ~ 19	4	2	2	15 ~ 19	19	8	11
20 ~ 24	6	4	2	20 ~ 24	24	9	15
25 ~ 29	3	2	1	25 ~ 29	25	10	15
30 ~ 34	6	5	1	30 ~ 34	17	10	7
35 ~ 39	8	4	4	35 ~ 39	26	10	16
40 ~ 44	7	4	3	40 ~ 44	22	10	12
45 ~ 49	7	3	4	45 ~ 49	40	19	21
50 ~ 54	12	8	4	50 ~ 54	25	15	10
55 ~ 59	5	3	2	55 ~ 59	28	14	14
60 ~ 64	6	3	3	60 ~ 64	22	9	13
65 ~ 69	11	7	4	65 ~ 69	14	7	7
70 ~ 74	7	4	3	70 ~ 74	13	6	7
75 ~ 79	4	1	3	75 ~ 79	10	4	6
80 ~ 84	2	0	2	80 ~ 84	6	1	5
85 ~ 89	5	2	3	85 ~ 89	4	2	2
90 ~ 94	2	1	1	90 ~ 94	1	0	1
95 ~ 99	0	0	0	95 ~ 99	0	0	0
100 歳 以 上	0	0	0	100 歳 以 上	0	0	0
(再 掲)				(再 掲)			
15 歳 未 満	14	5	9	15 歳 未 満	50	26	24
15 ~ 64 歳	64	38	26	15 ~ 64 歳	248	114	134
65 歳 以 上	31	15	16	65 歳 以 上	48	20	28
75 歳 以 上	13	4	9	75 歳 以 上	21	7	14
85 歳 以 上	7	3	4	85 歳 以 上	5	2	3
年 齢 別 割 合 (%)				年 齢 別 割 合 (%)			
15 歳 未 満	12.8	8.6	17.6	15 歳 未 満	14.5	16.3	12.9
15 ~ 64 歳	58.7	65.5	51.0	15 ~ 64 歳	71.7	71.3	72.0
65 歳 以 上	28.4	25.9	31.4	65 歳 以 上	13.9	12.5	15.1
75 歳 以 上	11.9	6.9	17.6	75 歳 以 上	6.1	4.4	7.5
85 歳 以 上	6.4	5.2	7.8	85 歳 以 上	1.4	1.3	1.6



第2表 年齢(5歳階級), 男女別人口及び年齢別割合 — 住居表示区域, 大字(続き)

年 齢 (5歳階級)	総 数	男	女	年 齢 (5歳階級)	総 数	男	女
ひがしの一丁目	307	132	175	一本木沢一丁目	336	172	164
0～4歳	10	3	7	0～4歳	18	12	6
5～9	8	3	5	5～9	13	7	6
10～14	12	7	5	10～14	18	10	8
15～19	12	3	9	15～19	22	13	9
20～24	15	8	7	20～24	19	11	8
25～29	11	5	6	25～29	10	5	5
30～34	12	4	8	30～34	6	4	2
35～39	23	12	11	35～39	22	10	12
40～44	27	14	13	40～44	29	18	11
45～49	16	7	9	45～49	27	13	14
50～54	25	12	13	50～54	14	8	6
55～59	13	3	10	55～59	27	11	16
60～64	25	13	12	60～64	18	10	8
65～69	28	15	13	65～69	33	14	19
70～74	30	10	20	70～74	27	13	14
75～79	17	6	11	75～79	15	6	9
80～84	12	5	7	80～84	10	3	7
85～89	6	1	5	85～89	6	3	3
90～94	3	0	3	90～94	0	0	0
95～99	0	0	0	95～99	1	0	1
100歳以上	2	1	1	100歳以上	1	1	0
(再掲)				(再掲)			
15歳未満	30	13	17	15歳未満	49	29	20
15～64歳	179	81	98	15～64歳	194	103	91
65歳以上	98	38	60	65歳以上	93	40	53
75歳以上	40	13	27	75歳以上	33	13	20
85歳以上	11	2	9	85歳以上	8	4	4
年齢別割合(%)				年齢別割合(%)			
15歳未満	9.8	9.8	9.7	15歳未満	14.6	16.9	12.2
15～64歳	58.3	61.4	56.0	15～64歳	57.7	59.9	55.5
65歳以上	31.9	28.8	34.3	65歳以上	27.7	23.3	32.3
75歳以上	13.0	9.8	15.4	75歳以上	9.8	7.6	12.2
85歳以上	3.6	1.5	5.1	85歳以上	2.4	2.3	2.4
ひがしの二丁目	863	410	453	一本木沢二丁目	134	67	67
0～4歳	33	20	13	0～4歳	5	4	1
5～9	39	25	14	5～9	7	2	5
10～14	38	15	23	10～14	7	2	5
15～19	39	17	22	15～19	3	0	3
20～24	36	22	14	20～24	0	0	0
25～29	27	10	17	25～29	3	2	1
30～34	32	14	18	30～34	5	5	0
35～39	48	23	25	35～39	10	3	7
40～44	57	33	24	40～44	7	6	1
45～49	79	40	39	45～49	6	4	2
50～54	75	35	40	50～54	5	3	2
55～59	61	28	33	55～59	15	5	10
60～64	56	29	27	60～64	19	11	8
65～69	54	23	31	65～69	12	6	6
70～74	78	34	44	70～74	10	6	4
75～79	48	18	30	75～79	7	2	5
80～84	36	14	22	80～84	6	3	3
85～89	20	7	13	85～89	5	2	3
90～94	6	3	3	90～94	2	1	1
95～99	0	0	0	95～99	0	0	0
100歳以上	1	0	1	100歳以上	0	0	0
(再掲)				(再掲)			
15歳未満	110	60	50	15歳未満	19	8	11
15～64歳	510	251	259	15～64歳	73	39	34
65歳以上	243	99	144	65歳以上	42	20	22
75歳以上	111	42	69	75歳以上	20	8	12
85歳以上	27	10	17	85歳以上	7	3	4
年齢別割合(%)				年齢別割合(%)			
15歳未満	12.7	14.6	11.0	15歳未満	14.2	11.9	16.4
15～64歳	59.1	61.2	57.2	15～64歳	54.5	58.2	50.7
65歳以上	28.2	24.1	31.8	65歳以上	31.3	29.9	32.8
75歳以上	12.9	10.2	15.2	75歳以上	14.9	11.9	17.9
85歳以上	3.1	2.4	3.8	85歳以上	5.2	4.5	6.0

第2表 年齢(5歳階級), 男女別人口及び年齢別割合 — 住居表示区域, 大字(続き)

年 齢 (5歳階級)	総 数	男	女	年 齢 (5歳階級)	総 数	男	女
大 字 三 本 木	10,507	5,081	5,426	大 字 切 田	763	373	390
0 ~ 4 歳	344	189	155	0 ~ 4 歳	4	3	1
5 ~ 9	445	233	212	5 ~ 9	8	5	3
10 ~ 14	531	271	260	10 ~ 14	11	6	5
15 ~ 19	551	301	250	15 ~ 19	26	12	14
20 ~ 24	351	183	168	20 ~ 24	17	4	13
25 ~ 29	349	189	160	25 ~ 29	17	10	7
30 ~ 34	393	192	201	30 ~ 34	15	12	3
35 ~ 39	594	292	302	35 ~ 39	27	21	6
40 ~ 44	753	401	352	40 ~ 44	41	25	16
45 ~ 49	880	458	422	45 ~ 49	30	18	12
50 ~ 54	760	371	389	50 ~ 54	38	17	21
55 ~ 59	682	327	355	55 ~ 59	48	24	24
60 ~ 64	775	356	419	60 ~ 64	71	35	36
65 ~ 69	839	395	444	65 ~ 69	91	46	45
70 ~ 74	933	438	495	70 ~ 74	97	52	45
75 ~ 79	567	247	320	75 ~ 79	61	33	28
80 ~ 84	376	139	237	80 ~ 84	72	21	51
85 ~ 89	239	71	168	85 ~ 89	58	22	36
90 ~ 94	101	22	79	90 ~ 94	20	5	15
95 ~ 99	40	5	35	95 ~ 99	10	2	8
100 歳 以 上	4	1	3	100 歳 以 上	1	0	1
(再 掲)				(再 掲)			
15 歳 未 満	1,320	693	627	15 歳 未 満	23	14	9
15 ~ 64 歳	6,088	3,070	3,018	15 ~ 64 歳	330	178	152
65 歳 以 上	3,099	1,318	1,781	65 歳 以 上	410	181	229
75 歳 以 上	1,327	485	842	75 歳 以 上	222	83	139
85 歳 以 上	384	99	285	85 歳 以 上	89	29	60
年 齢 別 割 合 (%)				年 齢 別 割 合 (%)			
15 歳 未 満	12.6	13.6	11.6	15 歳 未 満	3.0	3.8	2.3
15 ~ 64 歳	57.9	60.4	55.6	15 ~ 64 歳	43.3	47.7	39.0
65 歳 以 上	29.5	25.9	32.8	65 歳 以 上	53.7	48.5	58.7
75 歳 以 上	12.6	9.5	15.5	75 歳 以 上	29.1	22.3	35.6
85 歳 以 上	3.7	1.9	5.3	85 歳 以 上	11.7	7.8	15.4
大 字 赤 沼	720	337	383	大 字 深 持	1,322	625	697
0 ~ 4 歳	16	4	12	0 ~ 4 歳	24	17	7
5 ~ 9	24	10	14	5 ~ 9	31	16	15
10 ~ 14	33	18	15	10 ~ 14	44	20	24
15 ~ 19	28	14	14	15 ~ 19	46	25	21
20 ~ 24	28	11	17	20 ~ 24	37	24	13
25 ~ 29	15	4	11	25 ~ 29	31	15	16
30 ~ 34	29	15	14	30 ~ 34	46	29	17
35 ~ 39	36	21	15	35 ~ 39	38	19	19
40 ~ 44	55	31	24	40 ~ 44	58	36	22
45 ~ 49	42	20	22	45 ~ 49	81	44	37
50 ~ 54	48	26	22	50 ~ 54	70	36	34
55 ~ 59	56	29	27	55 ~ 59	85	44	41
60 ~ 64	52	20	32	60 ~ 64	110	57	53
65 ~ 69	74	36	38	65 ~ 69	114	60	54
70 ~ 74	69	33	36	70 ~ 74	152	77	75
75 ~ 79	45	22	23	75 ~ 79	79	39	40
80 ~ 84	29	10	19	80 ~ 84	92	28	64
85 ~ 89	27	10	17	85 ~ 89	98	27	71
90 ~ 94	14	3	11	90 ~ 94	68	10	58
95 ~ 99	0	0	0	95 ~ 99	15	0	15
100 歳 以 上	0	0	0	100 歳 以 上	3	2	1
(再 掲)				(再 掲)			
15 歳 未 満	73	32	41	15 歳 未 満	99	53	46
15 ~ 64 歳	389	191	198	15 ~ 64 歳	602	329	273
65 歳 以 上	258	114	144	65 歳 以 上	621	243	378
75 歳 以 上	115	45	70	75 歳 以 上	355	106	249
85 歳 以 上	41	13	28	85 歳 以 上	184	39	145
年 齢 別 割 合 (%)				年 齢 別 割 合 (%)			
15 歳 未 満	10.1	9.5	10.7	15 歳 未 満	7.5	8.5	6.6
15 ~ 64 歳	54.0	56.7	51.7	15 ~ 64 歳	45.5	52.6	39.2
65 歳 以 上	35.8	33.8	37.6	65 歳 以 上	47.0	38.9	54.2
75 歳 以 上	16.0	13.4	18.3	75 歳 以 上	26.9	17.0	35.7
85 歳 以 上	5.7	3.9	7.3	85 歳 以 上	13.9	6.2	20.8

第2表 年齢(5歳階級), 男女別人口及び年齢別割合 — 住居表示区域, 大字(続き)

年 齢 (5歳階級)	総 数	男	女	年 齢 (5歳階級)	総 数	男	女
大 字 洞 内 歳	1,919	887	1,032	大 字 馬 洗 場 歳	43	20	23
0 ~ 4	45	20	25	0 ~ 4	0	0	0
5 ~ 9	55	25	30	5 ~ 9	0	0	0
10 ~ 14	72	38	34	10 ~ 14	3	2	1
15 ~ 19	81	41	40	15 ~ 19	3	0	3
20 ~ 24	46	26	20	20 ~ 24	3	1	2
25 ~ 29	56	31	25	25 ~ 29	1	1	0
30 ~ 34	64	32	32	30 ~ 34	0	0	0
35 ~ 39	80	40	40	35 ~ 39	1	1	0
40 ~ 44	103	53	50	40 ~ 44	0	0	0
45 ~ 49	105	48	57	45 ~ 49	6	3	3
50 ~ 54	161	80	81	50 ~ 54	4	3	1
55 ~ 59	141	67	74	55 ~ 59	2	0	2
60 ~ 64	138	72	66	60 ~ 64	3	2	1
65 ~ 69	197	85	112	65 ~ 69	4	2	2
70 ~ 74	210	99	111	70 ~ 74	3	1	2
75 ~ 79	153	68	85	75 ~ 79	5	3	2
80 ~ 84	92	35	57	80 ~ 84	1	0	1
85 ~ 89	72	21	51	85 ~ 89	1	1	0
90 ~ 94	36	6	30	90 ~ 94	1	0	1
95 ~ 99	10	0	10	95 ~ 99	2	0	2
100 歳 以 上	2	0	2	100 歳 以 上	0	0	0
(再 掲)				(再 掲)			
15 歳 未 満	172	83	89	15 歳 未 満	3	2	1
15 ~ 64 歳	975	490	485	15 ~ 64 歳	23	11	12
65 歳 以 上	772	314	458	65 歳 以 上	17	7	10
75 歳 以 上	365	130	235	75 歳 以 上	10	4	6
85 歳 以 上	120	27	93	85 歳 以 上	4	1	3
年 齢 別 割 合 (%)				年 齢 別 割 合 (%)			
15 歳 未 満	9.0	9.4	8.6	15 歳 未 満	7.0	10.0	4.3
15 ~ 64 歳	50.8	55.2	47.0	15 ~ 64 歳	53.5	55.0	52.2
65 歳 以 上	40.2	35.4	44.4	65 歳 以 上	39.5	35.0	43.5
75 歳 以 上	19.0	14.7	22.8	75 歳 以 上	23.3	20.0	26.1
85 歳 以 上	6.3	3.0	9.0	85 歳 以 上	9.3	5.0	13.0
大 字 大 沢 田 歳	859	420	439	大 字 立 崎 歳	151	69	82
0 ~ 4	24	11	13	0 ~ 4	4	3	1
5 ~ 9	21	5	16	5 ~ 9	12	3	9
10 ~ 14	16	9	7	10 ~ 14	10	3	7
15 ~ 19	32	17	15	15 ~ 19	2	1	1
20 ~ 24	22	13	9	20 ~ 24	1	0	1
25 ~ 29	32	16	16	25 ~ 29	2	1	1
30 ~ 34	27	11	16	30 ~ 34	3	2	1
35 ~ 39	43	23	20	35 ~ 39	11	4	7
40 ~ 44	45	27	18	40 ~ 44	8	4	4
45 ~ 49	52	27	25	45 ~ 49	11	7	4
50 ~ 54	58	33	25	50 ~ 54	8	4	4
55 ~ 59	59	37	22	55 ~ 59	8	5	3
60 ~ 64	68	38	30	60 ~ 64	8	7	1
65 ~ 69	75	36	39	65 ~ 69	14	7	7
70 ~ 74	110	56	54	70 ~ 74	19	10	9
75 ~ 79	60	26	34	75 ~ 79	9	4	5
80 ~ 84	49	19	30	80 ~ 84	6	1	5
85 ~ 89	40	13	27	85 ~ 89	10	2	8
90 ~ 94	21	3	18	90 ~ 94	4	1	3
95 ~ 99	4	0	4	95 ~ 99	1	0	1
100 歳 以 上	1	0	1	100 歳 以 上	0	0	0
(再 掲)				(再 掲)			
15 歳 未 満	61	25	36	15 歳 未 満	26	9	17
15 ~ 64 歳	438	242	196	15 ~ 64 歳	62	35	27
65 歳 以 上	360	153	207	65 歳 以 上	63	25	38
75 歳 以 上	175	61	114	75 歳 以 上	30	8	22
85 歳 以 上	66	16	50	85 歳 以 上	15	3	12
年 齢 別 割 合 (%)				年 齢 別 割 合 (%)			
15 歳 未 満	7.1	6.0	8.2	15 歳 未 満	17.2	13.0	20.7
15 ~ 64 歳	51.0	57.6	44.6	15 ~ 64 歳	41.1	50.7	32.9
65 歳 以 上	41.9	36.4	47.2	65 歳 以 上	41.7	36.2	46.3
75 歳 以 上	20.4	14.5	26.0	75 歳 以 上	19.9	11.6	26.8
85 歳 以 上	7.7	3.8	11.4	85 歳 以 上	9.9	4.3	14.6

第2表 年齢(5歳階級), 男女別人口及び年齢別割合 — 住居表示区域, 大字(続き)

年 齢 (5歳階級)	総 数	男	女	年 齢 (5歳階級)	総 数	男	女
大 字 八 斗 沢	520	267	253	大 字 相 坂	3,770	1,834	1,936
0 ～ 4 歳	11	7	4	0 ～ 4 歳	89	46	43
5 ～ 9	8	3	5	5 ～ 9	123	68	55
10 ～ 14	7	4	3	10 ～ 14	135	64	71
15 ～ 19	17	7	10	15 ～ 19	141	72	69
20 ～ 24	21	11	10	20 ～ 24	129	76	53
25 ～ 29	16	7	9	25 ～ 29	131	71	60
30 ～ 34	19	11	8	30 ～ 34	124	66	58
35 ～ 39	19	11	8	35 ～ 39	158	87	71
40 ～ 44	31	17	14	40 ～ 44	211	108	103
45 ～ 49	42	26	16	45 ～ 49	248	131	117
50 ～ 54	33	21	12	50 ～ 54	269	140	129
55 ～ 59	35	19	16	55 ～ 59	232	122	110
60 ～ 64	28	19	9	60 ～ 64	308	144	164
65 ～ 69	55	19	36	65 ～ 69	331	170	161
70 ～ 74	83	46	37	70 ～ 74	423	213	210
75 ～ 79	33	17	16	75 ～ 79	248	109	139
80 ～ 84	31	12	19	80 ～ 84	184	76	108
85 ～ 89	17	5	12	85 ～ 89	160	44	116
90 ～ 94	12	5	7	90 ～ 94	100	23	77
95 ～ 99	1	0	1	95 ～ 99	24	4	20
100 歳 以 上	1	0	1	100 歳 以 上	2	0	2
(再 掲)				(再 掲)			
15 歳 未 満	26	14	12	15 歳 未 満	347	178	169
15 ～ 64 歳	261	149	112	15 ～ 64 歳	1,951	1,017	934
65 歳 以 上	233	104	129	65 歳 以 上	1,472	639	833
75 歳 以 上	95	39	56	75 歳 以 上	718	256	462
85 歳 以 上	31	10	21	85 歳 以 上	286	71	215
年 齢 別 割 合 (%)				年 齢 別 割 合 (%)			
15 歳 未 満	5.0	5.2	4.7	15 歳 未 満	9.2	9.7	8.7
15 ～ 64 歳	50.2	55.8	44.3	15 ～ 64 歳	51.8	55.5	48.2
65 歳 以 上	44.8	39.0	51.0	65 歳 以 上	39.0	34.8	43.0
75 歳 以 上	18.3	14.6	22.1	75 歳 以 上	19.0	14.0	23.9
85 歳 以 上	6.0	3.7	8.3	85 歳 以 上	7.6	3.9	11.1
大 字 豊 ケ 岡	74	39	35	大 字 藤 島	457	242	215
0 ～ 4 歳	1	1	0	0 ～ 4 歳	6	5	1
5 ～ 9	0	0	0	5 ～ 9	14	12	2
10 ～ 14	3	0	3	10 ～ 14	14	3	11
15 ～ 19	3	1	2	15 ～ 19	21	14	7
20 ～ 24	7	4	3	20 ～ 24	11	6	5
25 ～ 29	6	5	1	25 ～ 29	8	5	3
30 ～ 34	0	0	0	30 ～ 34	13	4	9
35 ～ 39	2	1	1	35 ～ 39	19	14	5
40 ～ 44	2	1	1	40 ～ 44	19	12	7
45 ～ 49	2	0	2	45 ～ 49	31	15	16
50 ～ 54	6	5	1	50 ～ 54	27	13	14
55 ～ 59	7	4	3	55 ～ 59	23	11	12
60 ～ 64	4	2	2	60 ～ 64	45	25	20
65 ～ 69	5	5	0	65 ～ 69	53	32	21
70 ～ 74	8	3	5	70 ～ 74	51	30	21
75 ～ 79	4	4	0	75 ～ 79	35	13	22
80 ～ 84	9	2	7	80 ～ 84	31	14	17
85 ～ 89	4	1	3	85 ～ 89	20	11	9
90 ～ 94	1	0	1	90 ～ 94	14	2	12
95 ～ 99	0	0	0	95 ～ 99	2	1	1
100 歳 以 上	0	0	0	100 歳 以 上	0	0	0
(再 掲)				(再 掲)			
15 歳 未 満	4	1	3	15 歳 未 満	34	20	14
15 ～ 64 歳	39	23	16	15 ～ 64 歳	217	119	98
65 歳 以 上	31	15	16	65 歳 以 上	206	103	103
75 歳 以 上	18	7	11	75 歳 以 上	102	41	61
85 歳 以 上	5	1	4	85 歳 以 上	36	14	22
年 齢 別 割 合 (%)				年 齢 別 割 合 (%)			
15 歳 未 満	5.4	2.6	8.6	15 歳 未 満	7.4	8.3	6.5
15 ～ 64 歳	52.7	59.0	45.7	15 ～ 64 歳	47.5	49.2	45.6
65 歳 以 上	41.9	38.5	45.7	65 歳 以 上	45.1	42.6	47.9
75 歳 以 上	24.3	17.9	31.4	75 歳 以 上	22.3	16.9	28.4
85 歳 以 上	6.8	2.6	11.4	85 歳 以 上	7.9	5.8	10.2

第2表 年齢(5歳階級), 男女別人口及び年齢別割合 — 住居表示区域, 大字(続き)

年 齢 (5歳階級)	総 数	男	女	年 齢 (5歳階級)	総 数	男	女
大 字 伝 法 寺	343	176	167	大 字 大 不 動	272	157	115
0 ～ 4 歳	5	1	4	0 ～ 4 歳	5	2	3
5 ～ 9	12	5	7	5 ～ 9	9	5	4
10 ～ 14	8	2	6	10 ～ 14	18	13	5
15 ～ 19	9	5	4	15 ～ 19	13	10	3
20 ～ 24	8	6	2	20 ～ 24	3	1	2
25 ～ 29	7	5	2	25 ～ 29	5	4	1
30 ～ 34	9	7	2	30 ～ 34	5	3	2
35 ～ 39	19	12	7	35 ～ 39	4	2	2
40 ～ 44	15	10	5	40 ～ 44	10	5	5
45 ～ 49	15	11	4	45 ～ 49	5	2	3
50 ～ 54	24	11	13	50 ～ 54	11	6	5
55 ～ 59	18	9	9	55 ～ 59	17	10	7
60 ～ 64	32	19	13	60 ～ 64	22	13	9
65 ～ 69	47	20	27	65 ～ 69	36	19	17
70 ～ 74	39	25	14	70 ～ 74	50	33	17
75 ～ 79	18	9	9	75 ～ 79	26	15	11
80 ～ 84	22	9	13	80 ～ 84	9	3	6
85 ～ 89	24	8	16	85 ～ 89	15	6	9
90 ～ 94	10	2	8	90 ～ 94	8	4	4
95 ～ 99	1	0	1	95 ～ 99	1	1	0
100 歳 以 上	1	0	1	100 歳 以 上	0	0	0
(再 掲)				(再 掲)			
15 歳 未 満	25	8	17	15 歳 未 満	32	20	12
15 ～ 64 歳	156	95	61	15 ～ 64 歳	95	56	39
65 歳 以 上	162	73	89	65 歳 以 上	145	81	64
75 歳 以 上	76	28	48	75 歳 以 上	59	29	30
85 歳 以 上	36	10	26	85 歳 以 上	24	11	13
年 齢 別 割 合 (%)				年 齢 別 割 合 (%)			
15 歳 未 満	7.3	4.5	10.2	15 歳 未 満	11.8	12.7	10.4
15 ～ 64 歳	45.5	54.0	36.5	15 ～ 64 歳	34.9	35.7	33.9
65 歳 以 上	47.2	41.5	53.3	65 歳 以 上	53.3	51.6	55.7
75 歳 以 上	22.2	15.9	28.7	75 歳 以 上	21.7	18.5	26.1
85 歳 以 上	10.5	5.7	15.6	85 歳 以 上	8.8	7.0	11.3
大 字 米 田	745	387	358	大 字 滝 沢	331	164	167
0 ～ 4 歳	10	5	5	0 ～ 4 歳	5	4	1
5 ～ 9	10	6	4	5 ～ 9	5	4	1
10 ～ 14	17	10	7	10 ～ 14	6	1	5
15 ～ 19	18	7	11	15 ～ 19	10	3	7
20 ～ 24	35	18	17	20 ～ 24	6	4	2
25 ～ 29	22	14	8	25 ～ 29	7	4	3
30 ～ 34	21	16	5	30 ～ 34	4	1	3
35 ～ 39	22	13	9	35 ～ 39	14	6	8
40 ～ 44	32	23	9	40 ～ 44	9	6	3
45 ～ 49	35	20	15	45 ～ 49	15	8	7
50 ～ 54	46	24	22	50 ～ 54	21	11	10
55 ～ 59	49	25	24	55 ～ 59	17	13	4
60 ～ 64	66	40	26	60 ～ 64	25	16	9
65 ～ 69	83	44	39	65 ～ 69	39	21	18
70 ～ 74	80	43	37	70 ～ 74	41	24	17
75 ～ 79	71	35	36	75 ～ 79	28	10	18
80 ～ 84	44	15	29	80 ～ 84	32	14	18
85 ～ 89	50	21	29	85 ～ 89	32	12	20
90 ～ 94	30	7	23	90 ～ 94	13	1	12
95 ～ 99	4	1	3	95 ～ 99	2	1	1
100 歳 以 上	0	0	0	100 歳 以 上	0	0	0
(再 掲)				(再 掲)			
15 歳 未 満	37	21	16	15 歳 未 満	16	9	7
15 ～ 64 歳	346	200	146	15 ～ 64 歳	128	72	56
65 歳 以 上	362	166	196	65 歳 以 上	187	83	104
75 歳 以 上	199	79	120	75 歳 以 上	107	38	69
85 歳 以 上	84	29	55	85 歳 以 上	47	14	33
年 齢 別 割 合 (%)				年 齢 別 割 合 (%)			
15 歳 未 満	5.0	5.4	4.5	15 歳 未 満	4.8	5.5	4.2
15 ～ 64 歳	46.4	51.7	40.8	15 ～ 64 歳	38.7	43.9	33.5
65 歳 以 上	48.6	42.9	54.7	65 歳 以 上	56.5	50.6	62.3
75 歳 以 上	26.7	20.4	33.5	75 歳 以 上	32.3	23.2	41.3
85 歳 以 上	11.3	7.5	15.4	85 歳 以 上	14.2	8.5	19.8

第2表 年齢(5歳階級), 男女別人口及び年齢別割合 — 住居表示区域, 大字(続き)

年 齢 (5歳階級)	総 数	男	女	年 齢 (5歳階級)	総 数	男	女
大 字 沢 田	1,364	680	684	大 字 法 量	851	414	437
0 ~ 4 歳	15	8	7	0 ~ 4 歳	11	5	6
5 ~ 9	43	20	23	5 ~ 9	8	2	6
10 ~ 14	39	20	19	10 ~ 14	20	10	10
15 ~ 19	62	39	23	15 ~ 19	24	9	15
20 ~ 24	41	24	17	20 ~ 24	25	15	10
25 ~ 29	31	15	16	25 ~ 29	13	9	4
30 ~ 34	36	18	18	30 ~ 34	20	7	13
35 ~ 39	55	34	21	35 ~ 39	31	20	11
40 ~ 44	71	40	31	40 ~ 44	35	21	14
45 ~ 49	97	53	44	45 ~ 49	49	18	31
50 ~ 54	83	43	40	50 ~ 54	48	26	22
55 ~ 59	75	45	30	55 ~ 59	69	43	26
60 ~ 64	88	40	48	60 ~ 64	58	36	22
65 ~ 69	155	82	73	65 ~ 69	74	38	36
70 ~ 74	161	79	82	70 ~ 74	130	66	64
75 ~ 79	91	49	42	75 ~ 79	80	40	40
80 ~ 84	78	32	46	80 ~ 84	61	23	38
85 ~ 89	92	30	62	85 ~ 89	57	18	39
90 ~ 94	39	3	36	90 ~ 94	32	6	26
95 ~ 99	10	6	4	95 ~ 99	6	2	4
100 歳 以 上	2	0	2	100 歳 以 上	0	0	0
(再 掲)				(再 掲)			
15 歳 未 満	97	48	49	15 歳 未 満	39	17	22
15 ~ 64 歳	639	351	288	15 ~ 64 歳	372	204	168
65 歳 以 上	628	281	347	65 歳 以 上	440	193	247
75 歳 以 上	312	120	192	75 歳 以 上	236	89	147
85 歳 以 上	143	39	104	85 歳 以 上	95	26	69
年 齢 別 割 合 (%)				年 齢 別 割 合 (%)			
15 歳 未 満	7.1	7.1	7.2	15 歳 未 満	4.6	4.1	5.0
15 ~ 64 歳	46.8	51.6	42.1	15 ~ 64 歳	43.7	49.3	38.4
65 歳 以 上	46.0	41.3	50.7	65 歳 以 上	51.7	46.6	56.5
75 歳 以 上	22.9	17.6	28.1	75 歳 以 上	27.7	21.5	33.6
85 歳 以 上	10.5	5.7	15.2	85 歳 以 上	11.2	6.3	15.8
大 字 奥 瀬	1,490	710	780				
0 ~ 4 歳	16	5	11				
5 ~ 9	37	19	18				
10 ~ 14	41	19	22				
15 ~ 19	35	16	19				
20 ~ 24	38	22	16				
25 ~ 29	38	20	18				
30 ~ 34	50	24	26				
35 ~ 39	65	34	31				
40 ~ 44	59	41	18				
45 ~ 49	89	49	40				
50 ~ 54	94	51	43				
55 ~ 59	79	44	35				
60 ~ 64	117	60	57				
65 ~ 69	151	81	70				
70 ~ 74	189	91	98				
75 ~ 79	107	55	52				
80 ~ 84	104	34	70				
85 ~ 89	93	31	62				
90 ~ 94	62	10	52				
95 ~ 99	20	3	17				
100 歳 以 上	6	1	5				
(再 掲)							
15 歳 未 満	94	43	51				
15 ~ 64 歳	664	361	303				
65 歳 以 上	732	306	426				
75 歳 以 上	392	134	258				
85 歳 以 上	181	45	136				
年 齢 別 割 合 (%)							
15 歳 未 満	6.3	6.1	6.5				
15 ~ 64 歳	44.6	50.8	38.8				
65 歳 以 上	49.1	43.1	54.6				
75 歳 以 上	26.3	18.9	33.1				
85 歳 以 上	12.1	6.3	17.4				

第3表 世帯数及び男女別人口 - 小学校区, 中学校区

学 区	世 帯 数	人 口		
		総 数	男	女
総 数	27,911	59,201	28,380	30,821
三 本 木 小 学 校 区	5,810	11,070	5,330	5,740
北 本 南 小 学 校 区	4,544	9,892	4,780	5,112
北 園 小 学 校 区	4,210	8,717	4,041	4,676
東 西 切 小 学 校 区	3,230	6,796	3,254	3,542
下 藤 高 洞 深 松 ち 四 沢 法 十 和 田 湖 小 学 校 区	1,189	2,718	1,300	1,418
田 坂 小 学 校 区	332	790	388	402
清 水 小 学 校 区	1,573	3,655	1,812	1,843
内 持 陽 せ 和 田 奥 湖 小 学 校 区	303	659	324	335
内 持 陽 せ 和 田 奥 湖 小 学 校 区	503	1,180	565	615
内 持 陽 せ 和 田 奥 湖 小 学 校 区	437	913	416	497
内 持 陽 せ 和 田 奥 湖 小 学 校 区	394	935	460	475
内 持 陽 せ 和 田 奥 湖 小 学 校 区	3,176	6,962	3,270	3,692
内 持 陽 せ 和 田 奥 湖 小 学 校 区	613	1,199	633	566
内 持 陽 せ 和 田 奥 湖 小 学 校 区	516	1,364	680	684
内 持 陽 せ 和 田 奥 湖 小 学 校 区	958	2,103	1,005	1,098
内 持 陽 せ 和 田 奥 湖 小 学 校 区	121	238	119	119
三 本 木 中 学 校 区	6,722	14,258	6,715	7,543
三 本 南 小 学 校 区	908	1,728	796	932
三 本 南 小 学 校 区	1,992	4,523	2,192	2,331
三 本 南 小 学 校 区	3,822	8,007	3,727	4,280
切 田 中 学 校 区	334	800	391	409
下 切 田 小 学 校 区	332	790	388	402
大 深 洞 内 中 学 校 区	897	2,115	1,025	1,090
大 深 洞 内 小 学 校 区	503	1,180	565	615
大 深 洞 内 小 学 校 区	394	935	460	475
甲 東 中 学 校 区	4,570	10,173	4,784	5,389
甲 西 小 学 校 区	1,189	2,718	1,300	1,418
甲 西 小 学 校 区	437	913	416	497
甲 西 小 学 校 区	2,944	6,542	3,068	3,474
十 和 田 中 学 校 区	6,075	13,236	6,444	6,792
十 和 田 小 学 校 区	1,950	4,212	2,044	2,168
十 和 田 小 学 校 区	2,552	5,369	2,588	2,781
十 和 田 小 学 校 区	1,573	3,655	1,812	1,843
四 和 中 学 校 区	613	1,199	633	566
四 和 小 学 校 区	613	1,199	633	566
東 三 本 木 中 学 校 区	7,105	13,715	6,584	7,131
東 三 本 木 小 学 校 区	2,952	5,130	2,490	2,640
東 三 本 木 小 学 校 区	388	710	314	396
東 三 本 木 小 学 校 区	3,230	6,796	3,254	3,542
東 三 本 木 小 学 校 区	303	659	324	335
東 三 本 木 小 学 校 区	232	420	202	218
第 一 中 学 校 区	1,474	3,467	1,685	1,782
第 一 小 学 校 区	516	1,364	680	684
第 一 小 学 校 区	958	2,103	1,005	1,098
十 和 田 湖 中 学 校 区	121	238	119	119
十 和 田 湖 小 学 校 区	121	238	119	119

第4表 年齢(5歳階級), 男女別人口及び年齢別割合 — 小学校区, 中学校区

年 齢 (5歳階級)	総 数	男	女	年 齢 (5歳階級)	総 数	男	女
総 数	59,201	28,380	30,821	南 小 学 校 区	9,892	4,780	5,112
0 ~ 4 歳	1,716	897	819	0 ~ 4 歳	287	159	128
5 ~ 9	2,167	1,134	1,033	5 ~ 9	384	221	163
10 ~ 14	2,417	1,244	1,173	10 ~ 14	431	226	205
15 ~ 19	2,467	1,245	1,222	15 ~ 19	410	211	199
20 ~ 24	2,269	1,181	1,088	20 ~ 24	323	180	143
25 ~ 29	2,133	1,132	1,001	25 ~ 29	325	173	152
30 ~ 34	2,237	1,117	1,120	30 ~ 34	362	178	184
35 ~ 39	3,063	1,576	1,487	35 ~ 39	496	250	246
40 ~ 44	3,659	1,925	1,734	40 ~ 44	628	326	302
45 ~ 49	4,273	2,196	2,077	45 ~ 49	720	355	365
50 ~ 54	4,141	2,077	2,064	50 ~ 54	733	371	362
55 ~ 59	3,896	1,916	1,980	55 ~ 59	693	343	350
60 ~ 64	4,290	2,098	2,192	60 ~ 64	759	372	387
65 ~ 69	4,790	2,271	2,519	65 ~ 69	737	350	387
70 ~ 74	5,563	2,591	2,972	70 ~ 74	862	383	479
75 ~ 79	3,619	1,585	2,034	75 ~ 79	617	242	375
80 ~ 84	2,887	1,138	1,749	80 ~ 84	542	244	298
85 ~ 89	2,288	759	1,529	85 ~ 89	401	136	265
90 ~ 94	1,033	248	785	90 ~ 94	153	54	99
95 ~ 99	252	43	209	95 ~ 99	25	5	20
100 歳 以 上	41	7	34	100 歳 以 上	4	1	3
(再 掲)				(再 掲)			
15 歳 未 満	6,300	3,275	3,025	15 歳 未 満	1,102	606	496
15 ~ 64 歳	32,428	16,463	15,965	15 ~ 64 歳	5,449	2,759	2,690
65 歳 以 上	20,473	8,642	11,831	65 歳 以 上	3,341	1,415	1,926
75 歳 以 上	10,120	3,780	6,340	75 歳 以 上	1,742	682	1,060
85 歳 以 上	3,614	1,057	2,557	85 歳 以 上	583	196	387
年 齢 別 割 合 (%)				年 齢 別 割 合 (%)			
15 歳 未 満	10.6	11.5	9.8	15 歳 未 満	11.1	12.7	9.7
15 ~ 64 歳	54.8	58.0	51.8	15 ~ 64 歳	55.1	57.7	52.6
65 歳 以 上	34.6	30.5	38.4	65 歳 以 上	33.8	29.6	37.7
75 歳 以 上	17.1	13.3	20.6	75 歳 以 上	17.6	14.3	20.7
85 歳 以 上	6.1	3.7	8.3	85 歳 以 上	5.9	4.1	7.6
三 本 木 小 学 校 区	11,070	5,330	5,740	北 園 小 学 校 区	8,717	4,041	4,676
0 ~ 4 歳	351	189	162	0 ~ 4 歳	259	126	133
5 ~ 9	406	210	196	5 ~ 9	358	184	174
10 ~ 14	466	228	238	10 ~ 14	387	218	169
15 ~ 19	465	238	227	15 ~ 19	354	173	181
20 ~ 24	575	297	278	20 ~ 24	279	142	137
25 ~ 29	478	266	212	25 ~ 29	313	161	152
30 ~ 34	484	246	238	30 ~ 34	316	158	158
35 ~ 39	645	335	310	35 ~ 39	429	215	214
40 ~ 44	719	374	345	40 ~ 44	530	253	277
45 ~ 49	871	450	421	45 ~ 49	593	312	281
50 ~ 54	775	397	378	50 ~ 54	621	290	331
55 ~ 59	727	343	384	55 ~ 59	574	277	297
60 ~ 64	746	367	379	60 ~ 64	600	271	329
65 ~ 69	769	369	400	65 ~ 69	716	305	411
70 ~ 74	895	395	500	70 ~ 74	776	343	433
75 ~ 79	681	261	420	75 ~ 79	551	243	308
80 ~ 84	485	204	281	80 ~ 84	482	184	298
85 ~ 89	326	111	215	85 ~ 89	416	146	270
90 ~ 94	152	39	113	90 ~ 94	129	35	94
95 ~ 99	44	10	34	95 ~ 99	34	5	29
100 歳 以 上	10	1	9	100 歳 以 上	0	0	0
(再 掲)				(再 掲)			
15 歳 未 満	1,223	627	596	15 歳 未 満	1,004	528	476
15 ~ 64 歳	6,485	3,313	3,172	15 ~ 64 歳	4,609	2,252	2,357
65 歳 以 上	3,362	1,390	1,972	65 歳 以 上	3,104	1,261	1,843
75 歳 以 上	1,698	626	1,072	75 歳 以 上	1,612	613	999
85 歳 以 上	532	161	371	85 歳 以 上	579	186	393
年 齢 別 割 合 (%)				年 齢 別 割 合 (%)			
15 歳 未 満	11.0	11.8	10.4	15 歳 未 満	11.5	13.1	10.2
15 ~ 64 歳	58.6	62.2	55.3	15 ~ 64 歳	52.9	55.7	50.4
65 歳 以 上	30.4	26.1	34.4	65 歳 以 上	35.6	31.2	39.4
75 歳 以 上	15.3	11.7	18.7	75 歳 以 上	18.5	15.2	21.4
85 歳 以 上	4.8	3.0	6.5	85 歳 以 上	6.6	4.6	8.4



第4表 年齢(5歳階級), 男女別人口及び年齢別割合 — 小学校区, 中学校区(続き)

年 齢 (5歳階級)	総 数	男	女	年 齢 (5歳階級)	総 数	男	女
東 小 学 校 区	6,796	3,254	3,542	下 切 田 小 学 校 区	790	388	402
0 ～ 4 歳	243	135	108	0 ～ 4 歳	6	3	3
5 ～ 9	314	173	141	5 ～ 9	8	5	3
10 ～ 14	342	172	170	10 ～ 14	12	7	5
15 ～ 19	335	163	172	15 ～ 19	26	13	13
20 ～ 24	340	165	175	20 ～ 24	18	5	13
25 ～ 29	315	154	161	25 ～ 29	17	11	6
30 ～ 34	283	138	145	30 ～ 34	15	12	3
35 ～ 39	420	188	232	35 ～ 39	28	21	7
40 ～ 44	496	265	231	40 ～ 44	42	26	16
45 ～ 49	549	276	273	45 ～ 49	33	19	14
50 ～ 54	481	233	248	50 ～ 54	37	17	20
55 ～ 59	447	203	244	55 ～ 59	48	23	25
60 ～ 64	506	270	236	60 ～ 64	75	37	38
65 ～ 69	465	204	261	65 ～ 69	96	50	46
70 ～ 74	565	250	315	70 ～ 74	100	53	47
75 ～ 79	271	122	149	75 ～ 79	63	35	28
80 ～ 84	203	80	123	80 ～ 84	71	20	51
85 ～ 89	141	45	96	85 ～ 89	64	23	41
90 ～ 94	61	15	46	90 ～ 94	20	6	14
95 ～ 99	11	1	10	95 ～ 99	10	2	8
100 歳 以 上	8	2	6	100 歳 以 上	1	0	1
(再 掲)				(再 掲)			
15 歳 未 満	899	480	419	15 歳 未 満	26	15	11
15 ～ 64 歳	4,172	2,055	2,117	15 ～ 64 歳	339	184	155
65 歳 以 上	1,725	719	1,006	65 歳 以 上	425	189	236
75 歳 以 上	695	265	430	75 歳 以 上	229	86	143
85 歳 以 上	221	63	158	85 歳 以 上	95	31	64
年 齢 別 割 合 (%)				年 齢 別 割 合 (%)			
15 歳 未 満	13.2	14.8	11.8	15 歳 未 満	3.3	3.9	2.7
15 ～ 64 歳	61.4	63.2	59.8	15 ～ 64 歳	42.9	47.4	38.6
65 歳 以 上	25.4	22.1	28.4	65 歳 以 上	53.8	48.7	58.7
75 歳 以 上	10.2	8.1	12.1	75 歳 以 上	29.0	22.2	35.6
85 歳 以 上	3.3	1.9	4.5	85 歳 以 上	12.0	8.0	15.9
西 小 学 校 区	2,718	1,300	1,418	藤 坂 小 学 校 区	3,655	1,812	1,843
0 ～ 4 歳	66	32	34	0 ～ 4 歳	78	42	36
5 ～ 9	89	44	45	5 ～ 9	119	69	50
10 ～ 14	129	69	60	10 ～ 14	124	55	69
15 ～ 19	129	72	57	15 ～ 19	134	71	63
20 ～ 24	95	50	45	20 ～ 24	124	74	50
25 ～ 29	63	34	29	25 ～ 29	109	58	51
30 ～ 34	87	44	43	30 ～ 34	121	63	58
35 ～ 39	144	79	65	35 ～ 39	166	96	70
40 ～ 44	192	104	88	40 ～ 44	186	104	82
45 ～ 49	209	98	111	45 ～ 49	237	131	106
50 ～ 54	185	93	92	50 ～ 54	252	121	131
55 ～ 59	192	96	96	55 ～ 59	220	116	104
60 ～ 64	195	82	113	60 ～ 64	289	150	139
65 ～ 69	275	129	146	65 ～ 69	353	173	180
70 ～ 74	266	126	140	70 ～ 74	408	213	195
75 ～ 79	174	75	99	75 ～ 79	263	117	146
80 ～ 84	101	39	62	80 ～ 84	196	84	112
85 ～ 89	79	26	53	85 ～ 89	160	50	110
90 ～ 94	37	8	29	90 ～ 94	96	22	74
95 ～ 99	11	0	11	95 ～ 99	19	3	16
100 歳 以 上	0	0	0	100 歳 以 上	1	0	1
(再 掲)				(再 掲)			
15 歳 未 満	284	145	139	15 歳 未 満	321	166	155
15 ～ 64 歳	1,491	752	739	15 ～ 64 歳	1,838	984	854
65 歳 以 上	943	403	540	65 歳 以 上	1,496	662	834
75 歳 以 上	402	148	254	75 歳 以 上	735	276	459
85 歳 以 上	127	34	93	85 歳 以 上	276	75	201
年 齢 別 割 合 (%)				年 齢 別 割 合 (%)			
15 歳 未 満	10.4	11.2	9.8	15 歳 未 満	8.8	9.2	8.4
15 ～ 64 歳	54.9	57.8	52.1	15 ～ 64 歳	50.3	54.3	46.3
65 歳 以 上	34.7	31.0	38.1	65 歳 以 上	40.9	36.5	45.3
75 歳 以 上	14.8	11.4	17.9	75 歳 以 上	20.1	15.2	24.9
85 歳 以 上	4.7	2.6	6.6	85 歳 以 上	7.6	4.1	10.9

第4表 年齢(5歳階級), 男女別人口及び年齢別割合 — 小学校区, 中学校区(続き)

年 齢 (5歳階級)	総 数	男	女	年 齢 (5歳階級)	総 数	男	女
高 清 水 小 学 校 区	659	324	335	深 持 小 学 校 区	913	416	497
0 ～ 4 歳	9	4	5	0 ～ 4 歳	18	12	6
5 ～ 9	17	9	8	5 ～ 9	21	11	10
10 ～ 14	22	9	13	10 ～ 14	33	15	18
15 ～ 19	30	16	14	15 ～ 19	28	13	15
20 ～ 24	17	11	6	20 ～ 24	27	18	9
25 ～ 29	21	15	6	25 ～ 29	20	10	10
30 ～ 34	19	9	10	30 ～ 34	28	16	12
35 ～ 39	26	17	9	35 ～ 39	21	11	10
40 ～ 44	33	13	20	40 ～ 44	37	19	18
45 ～ 49	48	27	21	45 ～ 49	48	26	22
50 ～ 54	43	24	19	50 ～ 54	49	24	25
55 ～ 59	40	22	18	55 ～ 59	62	32	30
60 ～ 64	61	24	37	60 ～ 64	69	38	31
65 ～ 69	50	30	20	65 ～ 69	72	39	33
70 ～ 74	76	42	34	70 ～ 74	100	50	50
75 ～ 79	43	23	20	75 ～ 79	58	29	29
80 ～ 84	37	12	25	80 ～ 84	73	21	52
85 ～ 89	28	9	19	85 ～ 89	78	22	56
90 ～ 94	30	6	24	90 ～ 94	57	8	49
95 ～ 99	8	2	6	95 ～ 99	12	0	12
100 歳 以 上	1	0	1	100 歳 以 上	2	2	0
(再 掲)				(再 掲)			
15 歳 未 満	48	22	26	15 歳 未 満	72	38	34
15 ～ 64 歳	338	178	160	15 ～ 64 歳	389	207	182
65 歳 以 上	273	124	149	65 歳 以 上	452	171	281
75 歳 以 上	147	52	95	75 歳 以 上	280	82	198
85 歳 以 上	67	17	50	85 歳 以 上	149	32	117
年 齢 別 割 合 (%)				年 齢 別 割 合 (%)			
15 歳 未 満	7.3	6.8	7.8	15 歳 未 満	7.9	9.1	6.8
15 ～ 64 歳	51.3	54.9	47.8	15 ～ 64 歳	42.6	49.8	36.6
65 歳 以 上	41.4	38.3	44.5	65 歳 以 上	49.5	41.1	56.5
75 歳 以 上	22.3	16.0	28.4	75 歳 以 上	30.7	19.7	39.8
85 歳 以 上	10.2	5.2	14.9	85 歳 以 上	16.3	7.7	23.5
洞 内 小 学 校 区	1,180	565	615	松 陽 小 学 校 区	935	460	475
0 ～ 4 歳	32	13	19	0 ～ 4 歳	23	16	7
5 ～ 9	32	14	18	5 ～ 9	26	5	21
10 ～ 14	24	17	7	10 ～ 14	25	8	17
15 ～ 19	45	18	27	15 ～ 19	29	14	15
20 ～ 24	31	19	12	20 ～ 24	29	15	14
25 ～ 29	31	16	15	25 ～ 29	36	22	14
30 ～ 34	39	15	24	30 ～ 34	30	14	16
35 ～ 39	46	25	21	35 ～ 39	44	24	20
40 ～ 44	59	32	27	40 ～ 44	45	26	19
45 ～ 49	73	41	32	45 ～ 49	52	27	25
50 ～ 54	97	54	43	50 ～ 54	57	35	22
55 ～ 59	78	45	33	55 ～ 59	68	40	28
60 ～ 64	78	45	33	60 ～ 64	75	44	31
65 ～ 69	130	63	67	65 ～ 69	80	38	42
70 ～ 74	144	68	76	70 ～ 74	126	63	63
75 ～ 79	91	42	49	75 ～ 79	60	28	32
80 ～ 84	66	21	45	80 ～ 84	60	22	38
85 ～ 89	50	14	36	85 ～ 89	44	13	31
90 ～ 94	28	3	25	90 ～ 94	20	6	14
95 ～ 99	5	0	5	95 ～ 99	5	0	5
100 歳 以 上	1	0	1	100 歳 以 上	1	0	1
(再 掲)				(再 掲)			
15 歳 未 満	88	44	44	15 歳 未 満	74	29	45
15 ～ 64 歳	577	310	267	15 ～ 64 歳	465	261	204
65 歳 以 上	515	211	304	65 歳 以 上	396	170	226
75 歳 以 上	241	80	161	75 歳 以 上	190	69	121
85 歳 以 上	84	17	67	85 歳 以 上	70	19	51
年 齢 別 割 合 (%)				年 齢 別 割 合 (%)			
15 歳 未 満	7.5	7.8	7.2	15 歳 未 満	7.9	6.3	9.5
15 ～ 64 歳	48.9	54.9	43.4	15 ～ 64 歳	49.7	56.7	42.9
65 歳 以 上	43.6	37.3	49.4	65 歳 以 上	42.4	37.0	47.6
75 歳 以 上	20.4	14.2	26.2	75 歳 以 上	20.3	15.0	25.5
85 歳 以 上	7.1	3.0	10.9	85 歳 以 上	7.5	4.1	10.7

第4表 年齢(5歳階級), 男女別人口及び年齢別割合 — 小学校区, 中学校区(続き)

年 齢 (5歳階級)	総 数	男	女	年 齢 (5歳階級)	総 数	男	女
ちとせ小学校区	6,962	3,270	3,692	沢田小学校区	1,364	680	684
0～4歳	283	138	145	0～4歳	15	8	7
5～9	281	133	148	5～9	43	20	23
10～14	284	149	135	10～14	39	20	19
15～19	320	159	161	15～19	62	39	23
20～24	271	125	146	20～24	41	24	17
25～29	290	148	142	25～29	31	15	16
30～34	319	157	162	30～34	36	18	18
35～39	408	207	201	35～39	55	34	21
40～44	479	248	231	40～44	71	40	31
45～49	556	289	267	45～49	97	53	44
50～54	515	258	257	50～54	83	43	40
55～59	454	203	251	55～59	75	45	30
60～64	475	203	272	60～64	88	40	48
65～69	524	243	281	65～69	155	82	73
70～74	611	278	333	70～74	161	79	82
75～79	368	177	191	75～79	91	49	42
80～84	250	88	162	80～84	78	32	46
85～89	173	50	123	85～89	92	30	62
90～94	72	16	56	90～94	39	3	36
95～99	25	1	24	95～99	10	6	4
100歳以上	4	0	4	100歳以上	2	0	2
(再掲)				(再掲)			
15歳未満	848	420	428	15歳未満	97	48	49
15～64歳	4,087	1,997	2,090	15～64歳	639	351	288
65歳以上	2,027	853	1,174	65歳以上	628	281	347
75歳以上	892	332	560	75歳以上	312	120	192
85歳以上	274	67	207	85歳以上	143	39	104
年齢別割合(%)				年齢別割合(%)			
15歳未満	12.2	12.8	11.6	15歳未満	7.1	7.1	7.2
15～64歳	58.7	61.1	56.6	15～64歳	46.8	51.6	42.1
65歳以上	29.1	26.1	31.8	65歳以上	46.0	41.3	50.7
75歳以上	12.8	10.2	15.2	75歳以上	22.9	17.6	28.1
85歳以上	3.9	2.0	5.6	85歳以上	10.5	5.7	15.2
四和小学校区	1,199	633	566	法奥小学校区	2,103	1,005	1,098
0～4歳	19	10	9	0～4歳	24	9	15
5～9	24	15	9	5～9	40	20	20
10～14	38	22	16	10～14	60	28	32
15～19	40	20	20	15～19	53	21	32
20～24	36	19	17	20～24	56	33	23
25～29	31	20	11	25～29	45	28	17
30～34	28	18	10	30～34	60	26	34
35～39	39	20	19	35～39	88	50	38
40～44	48	33	15	40～44	86	56	30
45～49	49	25	24	45～49	124	59	65
50～54	69	39	30	50～54	125	68	57
55～59	68	40	28	55～59	135	79	56
60～64	99	59	40	60～64	152	83	69
65～69	143	77	66	65～69	205	110	95
70～74	154	91	63	70～74	285	137	148
75～79	101	47	54	75～79	168	85	83
80～84	76	29	47	80～84	141	49	92
85～89	86	35	51	85～89	138	44	94
90～94	44	11	33	90～94	87	15	72
95～99	7	3	4	95～99	25	4	21
100歳以上	0	0	0	100歳以上	6	1	5
(再掲)				(再掲)			
15歳未満	81	47	34	15歳未満	124	57	67
15～64歳	507	293	214	15～64歳	924	503	421
65歳以上	611	293	318	65歳以上	1,055	445	610
75歳以上	314	125	189	75歳以上	565	198	367
85歳以上	137	49	88	85歳以上	256	64	192
年齢別割合(%)				年齢別割合(%)			
15歳未満	6.8	7.4	6.0	15歳未満	5.9	5.7	6.1
15～64歳	42.3	46.3	37.8	15～64歳	43.9	50.0	38.3
65歳以上	51.0	46.3	56.2	65歳以上	50.2	44.3	55.6
75歳以上	26.2	19.7	33.4	75歳以上	26.9	19.7	33.4
85歳以上	11.4	7.7	15.5	85歳以上	12.2	6.4	17.5

第4表 年齢(5歳階級), 男女別人口及び年齢別割合 — 小学校区, 中学校区(続き)

年 齢 (5歳階級)	総 数	男	女	年 齢 (5歳階級)	総 数	男	女
十和田湖小学校区	238	119	119	三本木中学校区	14,258	6,715	7,543
0 ～ 4 歳	3	1	2	0 ～ 4 歳	412	215	197
5 ～ 9	5	1	4	5 ～ 9	575	295	280
10 ～ 14	1	1	0	10 ～ 14	693	372	321
15 ～ 19	6	4	2	15 ～ 19	603	298	305
20 ～ 24	7	4	3	20 ～ 24	443	240	203
25 ～ 29	6	1	5	25 ～ 29	464	238	226
30 ～ 34	10	5	5	30 ～ 34	498	254	244
35 ～ 39	8	4	4	35 ～ 39	726	364	362
40 ～ 44	8	6	2	40 ～ 44	879	428	451
45 ～ 49	14	8	6	45 ～ 49	994	519	475
50 ～ 54	17	9	8	50 ～ 54	1,011	489	522
55 ～ 59	13	8	5	55 ～ 59	956	467	489
60 ～ 64	23	13	10	60 ～ 64	1,018	470	548
65 ～ 69	20	9	11	65 ～ 69	1,145	519	626
70 ～ 74	34	20	14	70 ～ 74	1,275	566	709
75 ～ 79	19	10	9	75 ～ 79	936	396	540
80 ～ 84	24	8	16	80 ～ 84	749	310	439
85 ～ 89	12	5	7	85 ～ 89	586	198	388
90 ～ 94	7	1	6	90 ～ 94	231	64	167
95 ～ 99	1	1	0	95 ～ 99	57	12	45
100 歳 以 上	0	0	0	100 歳 以 上	7	1	6
(再 掲)				(再 掲)			
15 歳 未 満	9	3	6	15 歳 未 満	1,680	882	798
15 ～ 64 歳	112	62	50	15 ～ 64 歳	7,592	3,767	3,825
65 歳 以 上	117	54	63	65 歳 以 上	4,986	2,066	2,920
75 歳 以 上	63	25	38	75 歳 以 上	2,566	981	1,585
85 歳 以 上	20	7	13	85 歳 以 上	881	275	606
年 齢 別 割 合 (%)				年 齢 別 割 合 (%)			
15 歳 未 満	3.8	2.5	5.0	15 歳 未 満	11.8	13.1	10.6
15 ～ 64 歳	47.1	52.1	42.0	15 ～ 64 歳	53.2	56.1	50.7
65 歳 以 上	49.2	45.4	52.9	65 歳 以 上	35.0	30.8	38.7
75 歳 以 上	26.5	21.0	31.9	75 歳 以 上	18.0	14.6	21.0
85 歳 以 上	8.4	5.9	10.9	85 歳 以 上	6.2	4.1	8.0
				切 田 中 学 校 区	800	391	409
				0 ～ 4 歳	6	3	3
				5 ～ 9	8	5	3
				10 ～ 14	12	7	5
				15 ～ 19	27	13	14
				20 ～ 24	18	5	13
				25 ～ 29	19	11	8
				30 ～ 34	15	12	3
				35 ～ 39	28	21	7
				40 ～ 44	42	26	16
				45 ～ 49	33	19	14
				50 ～ 54	39	18	21
				55 ～ 59	50	24	26
				60 ～ 64	75	37	38
				65 ～ 69	96	50	46
				70 ～ 74	100	53	47
				75 ～ 79	63	35	28
				80 ～ 84	73	21	52
				85 ～ 89	64	23	41
				90 ～ 94	21	6	15
				95 ～ 99	10	2	8
				100 歳 以 上	1	0	1
				(再 掲)			
				15 歳 未 満	26	15	11
				15 ～ 64 歳	346	186	160
				65 歳 以 上	428	190	238
				75 歳 以 上	232	87	145
				85 歳 以 上	96	31	65
				年 齢 別 割 合 (%)			
				15 歳 未 満	3.3	3.8	2.7
				15 ～ 64 歳	43.3	47.6	39.1
				65 歳 以 上	53.5	48.6	58.2
				75 歳 以 上	29.0	22.3	35.5
				85 歳 以 上	12.0	7.9	15.9

第4表 年齢(5歳階級), 男女別人口及び年齢別割合 — 小学校区, 中学校区(続き)

年 齢 (5歳階級)	総 数	男	女	年 齢 (5歳階級)	総 数	男	女
大 深 内 中 学 校 区	2,115	1,025	1,090	十 和 田 中 学 校 区	13,236	6,444	6,792
0 ～ 4 歳	55	29	26	0 ～ 4 歳	402	217	185
5 ～ 9	58	19	39	5 ～ 9	500	284	216
10 ～ 14	49	25	24	10 ～ 14	509	245	264
15 ～ 19	74	32	42	15 ～ 19	529	272	257
20 ～ 24	60	34	26	20 ～ 24	462	255	207
25 ～ 29	67	38	29	25 ～ 29	463	251	212
30 ～ 34	69	29	40	30 ～ 34	520	257	263
35 ～ 39	90	49	41	35 ～ 39	676	350	326
40 ～ 44	104	58	46	40 ～ 44	826	451	375
45 ～ 49	125	68	57	45 ～ 49	969	492	477
50 ～ 54	154	89	65	50 ～ 54	967	483	484
55 ～ 59	146	85	61	55 ～ 59	883	440	443
60 ～ 64	153	89	64	60 ～ 64	979	506	473
65 ～ 69	210	101	109	65 ～ 69	1,015	482	533
70 ～ 74	270	131	139	70 ～ 74	1,208	572	636
75 ～ 79	151	70	81	75 ～ 79	827	336	491
80 ～ 84	126	43	83	80 ～ 84	692	291	401
85 ～ 89	94	27	67	85 ～ 89	541	189	352
90 ～ 94	48	9	39	90 ～ 94	222	62	160
95 ～ 99	10	0	10	95 ～ 99	44	9	35
100 歳 以 上	2	0	2	100 歳 以 上	2	0	2
(再 掲)				(再 掲)			
15 歳 未 満	162	73	89	15 歳 未 満	1,411	746	665
15 ～ 64 歳	1,042	571	471	15 ～ 64 歳	7,274	3,757	3,517
65 歳 以 上	911	381	530	65 歳 以 上	4,551	1,941	2,610
75 歳 以 上	431	149	282	75 歳 以 上	2,328	887	1,441
85 歳 以 上	154	36	118	85 歳 以 上	809	260	549
年 齢 別 割 合 (%)				年 齢 別 割 合 (%)			
15 歳 未 満	7.7	7.1	8.2	15 歳 未 満	10.7	11.6	9.8
15 ～ 64 歳	49.3	55.7	43.2	15 ～ 64 歳	55.0	58.3	51.8
65 歳 以 上	43.1	37.2	48.6	65 歳 以 上	34.4	30.1	38.4
75 歳 以 上	20.4	14.5	25.9	75 歳 以 上	17.6	13.8	21.2
85 歳 以 上	7.3	3.5	10.8	85 歳 以 上	6.1	4.0	8.1
甲 東 中 学 校 区	10,173	4,784	5,389	四 和 中 学 校 区	1,199	633	566
0 ～ 4 歳	350	175	175	0 ～ 4 歳	19	10	9
5 ～ 9	376	181	195	5 ～ 9	24	15	9
10 ～ 14	438	229	209	10 ～ 14	38	22	16
15 ～ 19	462	239	223	15 ～ 19	40	20	20
20 ～ 24	365	183	182	20 ～ 24	36	19	17
25 ～ 29	356	181	175	25 ～ 29	31	20	11
30 ～ 34	408	202	206	30 ～ 34	28	18	10
35 ～ 39	539	279	260	35 ～ 39	39	20	19
40 ～ 44	678	358	320	40 ～ 44	48	33	15
45 ～ 49	788	397	391	45 ～ 49	49	25	24
50 ～ 54	718	357	361	50 ～ 54	69	39	30
55 ～ 59	683	320	363	55 ～ 59	68	40	28
60 ～ 64	708	311	397	60 ～ 64	99	59	40
65 ～ 69	845	395	450	65 ～ 69	143	77	66
70 ～ 74	942	437	505	70 ～ 74	154	91	63
75 ～ 79	576	271	305	75 ～ 79	101	47	54
80 ～ 84	411	143	268	80 ～ 84	76	29	47
85 ～ 89	315	93	222	85 ～ 89	86	35	51
90 ～ 94	161	30	131	90 ～ 94	44	11	33
95 ～ 99	48	1	47	95 ～ 99	7	3	4
100 歳 以 上	6	2	4	100 歳 以 上	0	0	0
(再 掲)				(再 掲)			
15 歳 未 満	1,164	585	579	15 歳 未 満	81	47	34
15 ～ 64 歳	5,705	2,827	2,878	15 ～ 64 歳	507	293	214
65 歳 以 上	3,304	1,372	1,932	65 歳 以 上	611	293	318
75 歳 以 上	1,517	540	977	75 歳 以 上	314	125	189
85 歳 以 上	530	126	404	85 歳 以 上	137	49	88
年 齢 別 割 合 (%)				年 齢 別 割 合 (%)			
15 歳 未 満	11.4	12.2	10.7	15 歳 未 満	6.8	7.4	6.0
15 ～ 64 歳	56.1	59.1	53.4	15 ～ 64 歳	42.3	46.3	37.8
65 歳 以 上	32.5	28.7	35.9	65 歳 以 上	51.0	46.3	56.2
75 歳 以 上	14.9	11.3	18.1	75 歳 以 上	26.2	19.7	33.4
85 歳 以 上	5.2	2.6	7.5	85 歳 以 上	11.4	7.7	15.5

第4表 年齢(5歳階級), 男女別人口及び年齢別割合 — 小学校区, 中学校区(続き)

年 齢 (5歳階級)	総 数	男	女	年 齢 (5歳階級)	総 数	男	女
東 中 学 校 区	13,715	6,584	7,131	十 和 田 湖 中 学 校 区	238	119	119
0 ～ 4 歳	430	230	200	0 ～ 4 歳	3	1	2
5 ～ 9	538	294	244	5 ～ 9	5	1	4
10 ～ 14	578	295	283	10 ～ 14	1	1	0
15 ～ 19	611	307	304	15 ～ 19	6	4	2
20 ～ 24	781	384	397	20 ～ 24	7	4	3
25 ～ 29	651	349	302	25 ～ 29	6	1	5
30 ～ 34	593	296	297	30 ～ 34	10	5	5
35 ～ 39	814	405	409	35 ～ 39	8	4	4
40 ～ 44	917	469	448	40 ～ 44	8	6	2
45 ～ 49	1,080	556	524	45 ～ 49	14	8	6
50 ～ 54	958	482	476	50 ～ 54	17	9	8
55 ～ 59	887	408	479	55 ～ 59	13	8	5
60 ～ 64	995	490	505	60 ～ 64	23	13	10
65 ～ 69	956	446	510	65 ～ 69	20	9	11
70 ～ 74	1,134	505	629	70 ～ 74	34	20	14
75 ～ 79	687	286	401	75 ～ 79	19	10	9
80 ～ 84	517	212	305	80 ～ 84	24	8	16
85 ～ 89	360	115	245	85 ～ 89	12	5	7
90 ～ 94	173	47	126	90 ～ 94	7	1	6
95 ～ 99	40	5	35	95 ～ 99	1	1	0
100 歳 以 上	15	3	12	100 歳 以 上	0	0	0
(再 掲)				(再 掲)			
15 歳 未 満	1,546	819	727	15 歳 未 満	9	3	6
15 ～ 64 歳	8,287	4,146	4,141	15 ～ 64 歳	112	62	50
65 歳 以 上	3,882	1,619	2,263	65 歳 以 上	117	54	63
75 歳 以 上	1,792	668	1,124	75 歳 以 上	63	25	38
85 歳 以 上	588	170	418	85 歳 以 上	20	7	13
年 齢 別 割 合 (%)				年 齢 別 割 合 (%)			
15 歳 未 満	11.3	12.4	10.2	15 歳 未 満	3.8	2.5	5.0
15 ～ 64 歳	60.4	63.0	58.1	15 ～ 64 歳	47.1	52.1	42.0
65 歳 以 上	28.3	24.6	31.7	65 歳 以 上	49.2	45.4	52.9
75 歳 以 上	13.1	10.1	15.8	75 歳 以 上	26.5	21.0	31.9
85 歳 以 上	4.3	2.6	5.9	85 歳 以 上	8.4	5.9	10.9
第 一 中 学 校 区	3,467	1,685	1,782				
0 ～ 4 歳	39	17	22				
5 ～ 9	83	40	43				
10 ～ 14	99	48	51				
15 ～ 19	115	60	55				
20 ～ 24	97	57	40				
25 ～ 29	76	43	33				
30 ～ 34	96	44	52				
35 ～ 39	143	84	59				
40 ～ 44	157	96	61				
45 ～ 49	221	112	109				
50 ～ 54	208	111	97				
55 ～ 59	210	124	86				
60 ～ 64	240	123	117				
65 ～ 69	360	192	168				
70 ～ 74	446	216	230				
75 ～ 79	259	134	125				
80 ～ 84	219	81	138				
85 ～ 89	230	74	156				
90 ～ 94	126	18	108				
95 ～ 99	35	10	25				
100 歳 以 上	8	1	7				
(再 掲)							
15 歳 未 満	221	105	116				
15 ～ 64 歳	1,563	854	709				
65 歳 以 上	1,683	726	957				
75 歳 以 上	877	318	559				
85 歳 以 上	399	103	296				
年 齢 別 割 合 (%)							
15 歳 未 満	6.4	6.2	6.5				
15 ～ 64 歳	45.1	50.7	39.8				
65 歳 以 上	48.5	43.1	53.7				
75 歳 以 上	25.3	18.9	31.4				
85 歳 以 上	11.5	6.1	16.6				

第5表 年齢(各歳), 男女別人口及び年齢別割合

年 齢 (各 歳)	総 数	男	女	年 齢 (各 歳)	総 数	男	女
総 数	59,201	28,380	30,821				
0 歳	278	139	139	65 歳	837	401	436
1	326	171	155	66	926	440	486
2	321	167	154	67	1,017	487	530
3	419	213	206	68	1,012	508	504
4	372	207	165	69	998	435	563
5	405	195	210	70	1,027	489	538
6	428	232	196	71	1,180	531	649
7	429	218	211	72	1,122	525	597
8	451	265	186	73	1,148	535	613
9	454	224	230	74	1,086	511	575
10	455	231	224	75	916	440	476
11	478	229	249	76	609	266	343
12	449	233	216	77	649	281	368
13	543	277	266	78	747	322	425
14	492	274	218	79	698	276	422
15	490	235	255	80	689	278	411
16	489	253	236	81	629	249	380
17	533	274	259	82	479	198	281
18	516	254	262	83	492	186	306
19	439	229	210	84	598	227	371
20	496	274	222	85	510	186	324
21	475	236	239	86	535	170	365
22	477	252	225	87	455	161	294
23	442	226	216	88	403	114	289
24	379	193	186	89	385	128	257
25	416	222	194	90	301	87	214
26	428	214	214	91	245	72	173
27	419	241	178	92	185	32	153
28	429	224	205	93	184	36	148
29	441	231	210	94	118	21	97
30	434	207	227	95	89	17	72
31	442	234	208	96	72	13	59
32	430	226	204	97	47	7	40
33	460	233	227	98	27	3	24
34	471	217	254	99	17	3	14
35	567	283	284	100 歳以上	41	7	34
36	619	323	296	(再 掲)			
37	630	336	294	0 歳 ~ 4 歳	1,716	897	819
38	619	316	303	5 歳 ~ 9 歳	2,167	1,134	1,033
39	628	318	310	10 歳 ~ 14 歳	2,417	1,244	1,173
40	677	369	308	15 歳 ~ 19 歳	2,467	1,245	1,222
41	698	364	334	20 歳 ~ 24 歳	2,269	1,181	1,088
42	712	361	351	25 歳 ~ 29 歳	2,133	1,132	1,001
43	772	435	337	30 歳 ~ 34 歳	2,237	1,117	1,120
44	800	396	404	35 歳 ~ 39 歳	3,063	1,576	1,487
45	826	451	375	40 歳 ~ 44 歳	3,659	1,925	1,734
46	810	399	411	45 歳 ~ 49 歳	4,273	2,196	2,077
47	888	459	429	50 歳 ~ 54 歳	4,141	2,077	2,064
48	894	469	425	55 歳 ~ 59 歳	3,896	1,916	1,980
49	855	418	437	60 歳 ~ 64 歳	4,290	2,098	2,192
50	836	427	409	65 歳 ~ 69 歳	4,790	2,271	2,519
51	858	434	424	70 歳 ~ 74 歳	5,563	2,591	2,972
52	788	401	387	75 歳 ~ 79 歳	3,619	1,585	2,034
53	805	407	398	80 歳 ~ 84 歳	2,887	1,138	1,749
54	854	408	446	85 歳 ~ 89 歳	2,288	759	1,529
55	734	363	371	90 歳 ~ 94 歳	1,033	248	785
56	823	402	421	95 歳 ~ 99 歳	252	43	209
57	827	392	435	100 歳 以 上	41	7	34
58	728	375	353	(再 掲)			
59	784	384	400	15 歳 未 満	6,300	3,275	3,025
60	851	424	427	15 歳 ~ 64 歳	32,428	16,463	15,965
61	824	404	420	65 歳 以 上	20,473	8,642	11,831
62	841	418	423	75 歳 以 上	10,120	3,780	6,340
63	919	445	474	85 歳 以 上	3,614	1,057	2,557
64	855	407	448	年齢別割合 (%)			
				15 歳 未 満	10.6	11.5	9.8
				15 歳 ~ 64 歳	54.8	58.0	51.8
				65 歳 以 上	34.6	30.5	38.4
				75 歳 以 上	17.1	13.3	20.6
				85 歳 以 上	6.1	3.7	8.3

第6表 年齢(3区分)別人口と割合の推移及び将来推計

年 (各年9月30日現在)	人 口			割 合			
	総 数	年少人口 (0歳～14歳)	生産年齢人口 (15歳～64歳)	老年人口 (65歳以上)	年少人口 (0歳～14歳)	生産年齢人口 (15歳～64歳)	老年人口 (65歳以上)
( 実 数 )							
昭 和 60 年	68,498	15,852	46,503	6,143	23.1	67.9	9.0
昭 和 61 年	68,612	15,524	46,633	6,455	22.6	68.0	9.4
昭 和 62 年	68,669	15,147	46,803	6,719	22.1	68.2	9.8
昭 和 63 年	68,768	14,747	47,046	6,975	21.4	68.4	10.1
平 成 元 年	68,466	14,138	46,957	7,371	20.6	68.6	10.8
平 成 2 年	68,426	13,811	46,853	7,762	20.2	68.5	11.3
平 成 3 年	68,452	13,436	46,814	8,202	19.6	68.4	12.0
平 成 4 年	68,518	13,060	46,859	8,599	19.1	68.4	12.5
平 成 5 年	68,704	12,771	46,857	9,076	18.6	68.2	13.2
平 成 6 年	69,172	12,512	47,112	9,548	18.1	68.1	13.8
平 成 7 年	69,356	12,182	47,232	9,942	17.6	68.1	14.3
平 成 8 年	69,713	11,970	47,343	10,400	17.2	67.9	14.9
平 成 9 年	69,821	11,709	47,212	10,900	16.8	67.6	15.6
平 成 10 年	69,808	11,456	46,968	11,384	16.4	67.3	16.3
平 成 11 年	69,743	11,227	46,698	11,818	16.1	67.0	16.9
平 成 12 年	69,919	11,039	46,542	12,338	15.8	66.6	17.6
平 成 13 年	69,889	10,754	46,269	12,866	15.4	66.2	18.4
平 成 14 年	69,722	10,526	45,839	13,357	15.1	65.7	19.2
平 成 15 年	69,557	10,370	45,342	13,845	14.9	65.2	19.9
平 成 16 年	69,181	10,152	44,948	14,081	14.7	65.0	20.4
平 成 17 年	68,898	9,972	44,534	14,392	14.5	64.6	20.9
平 成 18 年	68,355	9,729	43,844	14,782	14.2	64.1	21.6
平 成 19 年	67,510	9,438	42,931	15,141	14.0	63.6	22.4
平 成 20 年	66,957	9,231	42,207	15,519	13.8	63.0	23.2
平 成 21 年	66,421	8,919	41,647	15,855	13.4	62.7	23.9
平 成 22 年	66,080	8,681	41,404	15,995	13.1	62.7	24.2
平 成 23 年	65,758	8,503	41,073	16,182	12.9	62.5	24.6
平 成 24 年	65,326	8,238	40,912	16,176	12.6	62.6	24.8
平 成 25 年	64,694	8,013	39,364	17,317	12.4	60.8	26.8
平 成 26 年	64,166	7,746	38,443	17,977	12.1	59.9	28.0
平 成 27 年	63,563	7,524	37,443	18,596	11.8	58.9	29.3
平 成 28 年	63,014	7,312	36,593	19,109	11.6	58.1	30.3
平 成 29 年	62,372	7,112	35,704	19,556	11.4	57.2	31.4
平 成 30 年	61,768	6,887	35,016	19,865	11.1	56.7	32.2
令 和 元 年	61,158	6,723	34,349	20,086	11.0	56.2	32.8
令 和 2 年	60,485	6,538	33,633	20,314	10.8	55.6	33.6
令 和 3 年	59,793	6,402	32,935	20,456	10.7	55.1	34.2
( 将 来 推 計 )							
令 和 4 年	59,061	6,228	32,337	20,496	10.5	54.8	34.7
令 和 5 年	58,329	6,067	31,740	20,522	10.4	54.4	35.2
令 和 6 年	57,588	5,917	31,137	20,534	10.3	54.1	35.7
令 和 7 年	56,858	5,783	30,537	20,538	10.2	53.7	36.1
令 和 8 年	56,124	5,663	29,936	20,525	10.1	53.3	36.6
令 和 9 年	55,325	5,494	29,413	20,418	9.9	53.2	36.9
令 和 10 年	54,526	5,337	28,890	20,299	9.8	53.0	37.2
令 和 11 年	53,728	5,193	28,367	20,168	9.7	52.8	37.5
令 和 12 年	52,930	5,063	27,842	20,025	9.6	52.6	37.8

注1) 平成16年以前の数値は、現在の市域に合わせて組み替えたもの  
 注2) 平成23年以前の数値は、外国人住民を含まない  
 注3) 将来推計はコーホート変化率法により算出したもの



第7表 世帯数及び男女別人口 - 住居表示区域(街区)

地 域	世 帯 数	人 口			地 域	世 帯 数	人 口		
		総 数	男	女			総 数	男	女
住居表示区域総数	16,143	32,700	15,498	17,202					
稲生町総数	329	596	267	329	東三番町総数	670	1,273	593	680
稲生町1	2	2	2	0	東三番町1	21	31	16	15
稲生町2	8	20	9	11	東三番町2	13	26	14	12
稲生町3	3	4	3	1	東三番町3	39	81	41	40
稲生町4	7	14	9	5	東三番町4	34	63	33	30
稲生町5	4	4	1	3	東三番町5	36	60	27	33
稲生町6	24	42	19	23	東三番町6	26	45	21	24
稲生町7	5	12	6	6	東三番町7	10	22	9	13
稲生町8	4	11	5	6	東三番町8	15	30	12	18
稲生町9	7	12	6	6	東三番町9	52	88	39	49
稲生町10	24	51	19	32	東三番町10	78	151	69	82
稲生町11	14	24	9	15	東三番町11				
稲生町12	14	26	10	16	東三番町12		欠		
稲生町13	1	2	1	1	東三番町13		欠		
稲生町14	37	59	29	30	東三番町14		欠		
稲生町15	7	17	7	10	東三番町15		欠		
稲生町16	19	27	16	11	東三番町16		欠		
稲生町17	2	6	4	2	東三番町17		欠		
稲生町18	4	6	3	3	東三番町18		欠		
稲生町19	16	28	13	15	東三番町19		欠		
稲生町20	28	58	23	35	東三番町20		欠		
稲生町21	38	67	28	39	東三番町21	20	34	14	20
稲生町22	32	50	21	29	東三番町22	5	13	5	8
稲生町23	17	26	9	17	東三番町23	19	25	9	16
稲生町24	12	28	15	13	東三番町24	-	-	-	-
徳並町総数	372	729	344	385	東三番町25	7	12	5	7
徳並町1	38	75	35	40	東三番町26	30	59	28	31
徳並町2	34	52	28	24	東三番町27	48	84	37	47
徳並町3	24	52	26	26	東三番町28	17	43	20	23
徳並町4	47	83	36	47	東三番町29	21	48	25	23
徳並町5	35	80	40	40	東三番町30	33	62	33	29
徳並町6	13	21	9	12	東三番町31	20	42	18	24
徳並町7	27	57	25	32	東三番町32	11	16	6	10
徳並町8	16	39	20	19	東三番町33	9	19	8	11
徳並町9	16	35	15	20	東三番町34	54	113	53	60
徳並町10	21	37	13	24	東三番町35	19	34	17	17
徳並町11	6	9	6	3	東三番町36	6	9	5	4
徳並町12	18	36	17	19	東三番町37	10	17	6	11
徳並町13	13	24	9	15	東三番町38	7	20	10	10
徳並町14	9	18	6	12	東三番町39	10	26	13	13
徳並町15	28	54	30	24	東四番町総数	186	377	177	200
徳並町16	27	57	29	28	東四番町1	24	45	21	24
東一番町総数	334	626	273	353	東四番町2	16	24	10	14
東一番町1	8	16	7	9	東四番町3	8	20	6	14
東一番町2	3	13	8	5	東四番町4	11	22	10	12
東一番町3	24	48	22	26	東四番町5	9	13	7	6
東一番町4	40	59	23	36	東四番町6	26	40	22	18
東一番町5	94	179	72	107	東四番町7	3	3	1	2
東一番町6	15	30	11	19	東四番町8	7	16	6	10
東一番町7	14	22	9	13	東四番町9	17	34	16	18
東一番町8	24	48	24	24	東四番町10	15	32	15	17
東一番町9	22	40	18	22	東四番町11	32	79	41	38
東一番町10	28	51	22	29	東四番町12	18	49	22	27
東一番町11	23	39	19	20	東五番町総数	214	450	227	223
東一番町12	39	81	38	43	東五番町1	2	4	2	2
東二番町総数	225	384	177	207	東五番町2	29	64	28	36
東二番町1	15	24	10	14	東五番町3	6	15	7	8
東二番町2	36	63	32	31	東五番町4	20	39	19	20
東二番町3	21	37	19	18	東五番町5	22	43	21	22
東二番町4	17	25	13	12	東五番町6	8	25	13	12
東二番町5	38	57	24	33	東五番町7	8	13	7	6
東二番町6	3	5	3	2	東五番町8	21	36	20	16
東二番町7	24	38	15	23	東五番町9	2	7	4	3
東二番町8	27	54	26	28	東五番町10	11	28	13	15
東二番町9	44	81	35	46	東五番町11	40	70	41	29
					東五番町12	40	89	44	45
					東五番町13	5	17	8	9

第7表 世帯数及び男女別人口 - 住居表示区域(街区)(続き)

地 域	世 帯 数	人 口			地 域	世 帯 数	人 口		
		総 数	男	女			総 数	男	女
東 六 番 町 総 数	230	496	247	249	東 十 三 番 町 総 数	604	1,094	525	569
東 六 六 番 町 1	33	68	32	36	東 十 三 三 番 町 1	17	24	11	13
東 六 六 番 町 2	22	42	22	20	東 十 三 三 番 町 2	5	15	8	7
東 六 六 番 町 3	15	44	23	21	東 十 三 三 番 町 3	7	16	6	10
東 六 六 番 町 4	29	70	35	35	東 十 三 三 番 町 4	15	30	13	17
東 六 六 番 町 5	28	66	33	33	東 十 三 三 番 町 5	25	37	20	17
東 六 六 番 町 6	4	11	7	4	東 十 三 三 番 町 6	4	6	3	3
東 六 六 番 町 7	21	46	24	22	東 十 三 三 番 町 7	16	30	13	17
東 六 六 番 町 8	9	16	9	7	東 十 三 三 番 町 8	16	22	15	7
東 六 六 番 町 9	36	69	30	39	東 十 三 三 番 町 9	10	17	8	9
東 六 六 番 町 10	33	64	32	32	東 十 三 三 番 町 10	7	14	9	5
東 十 一 番 町 総 数	375	739	350	389	東 十 三 三 番 町 11	21	37	18	19
東 十 一 番 町 1	38	61	25	36	東 十 三 三 番 町 12	7	15	5	10
東 十 一 番 町 2	16	32	12	20	東 十 三 三 番 町 13	18	31	10	21
東 十 一 番 町 3	18	38	20	18	東 十 三 三 番 町 14	10	17	7	10
東 十 一 番 町 4	9	18	9	9	東 十 三 三 番 町 15	6	9	3	6
東 十 一 番 町 5	28	48	22	26	東 十 三 三 番 町 16	18	23	14	9
東 十 一 番 町 6	11	24	11	13	東 十 三 三 番 町 17	4	4	4	0
東 十 一 番 町 7	-	-	-	-	東 十 三 三 番 町 18	24	40	20	20
東 十 一 番 町 8	15	39	21	18	東 十 三 三 番 町 19	30	43	22	21
東 十 一 番 町 9		欠 欠	番 番		東 十 三 三 番 町 20	11	19	10	9
東 十 一 番 町 10		欠 欠	番 番		東 十 三 三 番 町 21	34	63	31	32
東 十 一 番 町 11	31	64	31	33	東 十 三 三 番 町 22	5	13	6	7
東 十 一 番 町 12		欠 欠	番 番		東 十 三 三 番 町 23	10	16	7	9
東 十 一 番 町 13	55	79	40	39	東 十 三 三 番 町 24	4	5	1	4
東 十 一 番 町 14	26	53	24	29	東 十 三 三 番 町 25	30	48	22	26
東 十 一 番 町 15		欠 欠	番 番		東 十 三 三 番 町 26	29	48	18	30
東 十 一 番 町 16		欠 欠	番 番		東 十 三 三 番 町 27	1	2	1	1
東 十 一 番 町 17	12	23	7	16	東 十 三 三 番 町 28	19	35	11	24
東 十 一 番 町 18	24	60	26	34	東 十 三 三 番 町 29	14	28	16	12
東 十 一 番 町 19	9	22	9	13	東 十 三 三 番 町 30	13	29	15	14
東 十 一 番 町 20	13	23	13	10	東 十 三 三 番 町 31	38	70	38	32
東 十 一 番 町 21	13	30	15	15	東 十 三 三 番 町 32	-	-	-	-
東 十 一 番 町 22	17	29	14	15	東 十 三 三 番 町 33	27	68	32	36
東 十 一 番 町 23	14	31	16	15	東 十 三 三 番 町 34	12	23	10	13
東 十 一 番 町 24	14	31	15	16	東 十 三 三 番 町 35	16	24	11	13
東 十 一 番 町 25	12	34	20	14	東 十 三 三 番 町 36	4	5	2	3
東 十 二 番 町 総 数	408	669	322	347	東 十 三 三 番 町 37	7	8	6	2
東 十 二 番 町 1	17	32	15	17	東 十 三 三 番 町 38	-	-	-	-
東 十 二 番 町 2	5	8	4	4	東 十 三 三 番 町 39	-	-	-	-
東 十 二 番 町 3	2	5	1	4	東 十 三 三 番 町 40	-	-	-	-
東 十 二 番 町 4	21	44	19	25	東 十 三 三 番 町 41	-	-	-	-
東 十 二 番 町 5	8	13	8	5	東 十 三 三 番 町 42	12	19	10	9
東 十 二 番 町 6	19	31	14	17	東 十 三 三 番 町 43	10	25	11	14
東 十 二 番 町 7	48	86	44	42	東 十 三 三 番 町 44	19	46	21	25
東 十 二 番 町 8	45	58	30	28	東 十 三 三 番 町 45	-	-	-	-
東 十 二 番 町 9		欠 欠	番 番		東 十 三 三 番 町 46	-	-	-	-
東 十 二 番 町 10	22	36	17	19	東 十 三 三 番 町 47	9	24	11	13
東 十 二 番 町 11	13	17	4	13	東 十 三 三 番 町 48	4	11	6	5
東 十 二 番 町 12	49	84	40	44	東 十 三 三 番 町 49	8	14	9	5
東 十 二 番 町 13		欠 欠	番 番		東 十 三 三 番 町 50	4	13	7	6
東 十 二 番 町 14	4	7	3	4	東 十 三 三 番 町 51	4	8	4	4
東 十 二 番 町 15	27	40	18	22					
東 十 二 番 町 16	14	22	10	12					
東 十 二 番 町 17	14	19	10	9					
東 十 二 番 町 18	41	69	34	35					
東 十 二 番 町 19	11	14	9	5					
東 十 二 番 町 20	36	53	27	26					
東 十 二 番 町 21	12	31	15	16					

第7表 世帯数及び男女別人口 - 住居表示区域(街区)(続き)

地 域	世帯数	人 口			地 域	世帯数	人 口		
		総 数	男	女			総 数	男	女
東 十 四 番 町 総 数	308	708	343	365	東 十 五 番 町 総 数	440	1,053	506	547
東 十 四 番 町 1	6	16	6	10	東 十 五 番 町 1	20	60	29	31
東 十 四 番 町 2	8	17	6	11	東 十 五 番 町 2	16	48	24	24
東 十 四 番 町 3	9	24	10	14	東 十 五 番 町 3	-	-	-	-
東 十 四 番 町 4	26	60	32	28	東 十 五 番 町 4	-	-	-	-
東 十 四 番 町 5	欠	-	番	-	東 十 五 番 町 5	23	欠	59	29
東 十 四 番 町 6	30	50	21	29	東 十 五 番 町 6	欠	欠	番	30
東 十 四 番 町 7	欠	-	番	-	東 十 五 番 町 7	-	-	-	-
東 十 四 番 町 8	8	17	5	12	東 十 五 番 町 8	欠	欠	番	-
東 十 四 番 町 9	欠	-	番	-	東 十 五 番 町 9	欠	欠	番	-
東 十 四 番 町 10	欠	-	番	-	東 十 五 番 町 10	欠	欠	番	-
東 十 四 番 町 11	-	-	-	-	東 十 五 番 町 11	13	32	16	16
東 十 四 番 町 12	9	28	13	15	東 十 五 番 町 12	9	17	10	7
東 十 四 番 町 13	18	64	33	31	東 十 五 番 町 13	15	34	17	17
東 十 四 番 町 14	欠	-	番	-	東 十 五 番 町 14	10	22	8	14
東 十 四 番 町 15	6	13	6	7	東 十 五 番 町 15	23	75	39	36
東 十 四 番 町 16	欠	-	番	-	東 十 五 番 町 16	7	15	6	9
東 十 四 番 町 17	13	35	16	19	東 十 五 番 町 17	15	35	16	19
東 十 四 番 町 18	欠	-	番	-	東 十 五 番 町 18	5	12	6	6
東 十 四 番 町 19	欠	-	番	-	東 十 五 番 町 19	4	6	3	3
東 十 四 番 町 20	欠	-	番	-	東 十 五 番 町 20	欠	欠	番	-
東 十 四 番 町 21	17	35	18	17	東 十 五 番 町 21	11	20	10	10
東 十 四 番 町 22	13	25	16	9	東 十 五 番 町 22	24	53	23	30
東 十 四 番 町 23	欠	-	番	-	東 十 五 番 町 23	欠	欠	番	-
東 十 四 番 町 24	16	20	12	8	東 十 五 番 町 24	7	19	11	8
東 十 四 番 町 25	16	30	13	17	東 十 五 番 町 25	欠	欠	番	-
東 十 四 番 町 26	8	14	6	8	東 十 五 番 町 26	6	13	7	6
東 十 四 番 町 27	1	1	1	0	東 十 五 番 町 27	欠	欠	番	-
東 十 四 番 町 28	7	12	5	7	東 十 五 番 町 28	26	93	45	48
東 十 四 番 町 29	3	7	3	4	東 十 五 番 町 29	欠	欠	番	-
東 十 四 番 町 30	欠	-	番	-	東 十 五 番 町 30	欠	欠	番	-
東 十 四 番 町 31	3	5	3	2	東 十 五 番 町 31	6	10	5	5
東 十 四 番 町 32	8	26	11	15	東 十 五 番 町 32	11	36	11	25
東 十 四 番 町 33	4	15	8	7	東 十 五 番 町 33	4	11	4	7
東 十 四 番 町 34	18	60	27	33	東 十 五 番 町 34	6	13	7	6
東 十 四 番 町 35	21	45	25	20	東 十 五 番 町 35	9	11	6	5
東 十 四 番 町 36	6	10	7	3	東 十 五 番 町 36	2	3	2	1
東 十 四 番 町 37	8	15	6	9	東 十 五 番 町 37	14	42	19	23
東 十 四 番 町 38	7	12	5	7	東 十 五 番 町 38	4	4	1	3
東 十 四 番 町 39	-	-	-	-	東 十 五 番 町 39	37	71	31	40
東 十 四 番 町 40	-	-	-	-	東 十 五 番 町 40	欠	欠	番	-
東 十 四 番 町 41	-	-	-	-	東 十 五 番 町 41	6	9	5	4
東 十 四 番 町 42	欠	-	番	-	東 十 五 番 町 42	欠	欠	番	-
東 十 四 番 町 43	3	11	5	6	東 十 五 番 町 43	9	17	9	8
東 十 四 番 町 44	欠	-	番	-	東 十 五 番 町 44	3	5	2	3
東 十 四 番 町 45	-	-	-	-	東 十 五 番 町 45	11	18	9	9
東 十 四 番 町 46	1	2	1	1	東 十 五 番 町 46	9	31	16	15
東 十 四 番 町 47	2	5	2	3	東 十 五 番 町 47	-	-	-	-
東 十 四 番 町 48	欠	-	番	-	東 十 五 番 町 48	欠	欠	番	-
東 十 四 番 町 49	欠	-	番	-	東 十 五 番 町 49	10	19	10	9
東 十 四 番 町 50	欠	-	番	-	東 十 五 番 町 50	欠	欠	番	-
東 十 四 番 町 51	-	-	-	-	東 十 五 番 町 51	12	29	17	12
東 十 四 番 町 52	-	-	-	-	東 十 五 番 町 52	欠	欠	番	-
東 十 四 番 町 53	欠	-	番	-	東 十 五 番 町 53	17	40	21	19
東 十 四 番 町 54	4	7	4	3	東 十 五 番 町 54	欠	欠	番	-
東 十 四 番 町 55	9	27	17	10	東 十 五 番 町 55	11	24	10	14
東 十 四 番 町 56	-	-	-	-	東 十 五 番 町 56	13	24	12	12
					東 十 五 番 町 57	11	22	9	13
					東 十 五 番 町 58	1	1	1	0

第7表 世帯数及び男女別人口 - 住居表示区域(街区)(続き)

地 域	世 帯 数	人 口			地 域	世 帯 数	人 口		
		総 数	男	女			総 数	男	女
東 六 番 町 総 数	133	311	158	153	東 二 十 一 番 町 総 数	422	838	407	431
東 六 番 町 1	13	28	17	11	東 二 十 一 番 町 1	12	27	8	19
東 六 番 町 2	-	-	-	-	東 二 十 一 番 町 2	4	11	7	4
東 六 番 町 3	-	-	-	-	東 二 十 一 番 町 3	4	6	3	3
東 六 番 町 4	-	-	-	-	東 二 十 一 番 町 4	欠	欠	番	番
東 六 番 町 5	2	4	2	2	東 二 十 一 番 町 5	11	27	13	14
東 六 番 町 6	-	-	-	-	東 二 十 一 番 町 6	1	2	1	1
東 六 番 町 7	2	5	2	3	東 二 十 一 番 町 7	5	8	4	4
東 六 番 町 8	4	10	4	6	東 二 十 一 番 町 8	5	13	7	6
東 六 番 町 9	欠	欠	番	番	東 二 十 一 番 町 9	欠	欠	番	番
東 六 番 町 10	欠	欠	番	番	東 二 十 一 番 町 10	3	3	1	2
東 六 番 町 11	6	17	9	8	東 二 十 一 番 町 11	9	14	7	7
東 六 番 町 12	7	19	11	8	東 二 十 一 番 町 12	7	23	13	10
東 六 番 町 13	6	11	6	5	東 二 十 一 番 町 13	13	32	15	17
東 六 番 町 14	-	-	-	-	東 二 十 一 番 町 14	5	15	7	8
東 六 番 町 15	8	20	11	9	東 二 十 一 番 町 15	7	17	6	11
東 六 番 町 16	7	19	8	11	東 二 十 一 番 町 16	7	11	6	5
東 六 番 町 17	1	4	2	2	東 二 十 一 番 町 17	16	47	23	24
東 六 番 町 18	-	-	-	-	東 二 十 一 番 町 18	31	52	28	24
東 六 番 町 19	-	-	-	-	東 二 十 一 番 町 19	23	41	18	23
東 六 番 町 20	欠	欠	番	番	東 二 十 一 番 町 20	12	24	14	10
東 六 番 町 21	-	-	-	-	東 二 十 一 番 町 21	32	68	33	35
東 六 番 町 22	11	17	8	9	東 二 十 一 番 町 22	22	34	16	18
東 六 番 町 23	-	-	-	-	東 二 十 一 番 町 23	12	34	14	20
東 六 番 町 24	1	1	0	1	東 二 十 一 番 町 24	17	30	18	12
東 六 番 町 25	-	-	-	-	東 二 十 一 番 町 25	44	144	67	77
東 六 番 町 26	-	-	-	-	東 二 十 一 番 町 26	24	27	10	17
東 六 番 町 27	1	3	2	1	東 二 十 一 番 町 27	40	50	27	23
東 六 番 町 28	欠	欠	番	番	東 二 十 一 番 町 28	11	19	9	10
東 六 番 町 29	欠	欠	番	番	東 二 十 一 番 町 29	4	7	4	3
東 六 番 町 30	5	16	9	7	東 二 十 一 番 町 30	7	8	4	4
東 六 番 町 31	-	-	-	-	東 二 十 一 番 町 31	17	24	10	14
東 六 番 町 32	-	-	-	-	東 二 十 一 番 町 32	-	-	-	-
東 六 番 町 33	-	-	-	-	東 二 十 一 番 町 33	-	-	-	-
東 六 番 町 34	-	-	-	-	東 二 十 一 番 町 34	12	15	11	4
東 六 番 町 35	4	10	4	6	東 二 十 一 番 町 35	-	-	-	-
東 六 番 町 36	-	-	-	-	東 二 十 一 番 町 36	5	5	3	2
東 六 番 町 37	-	-	-	-	東 二 十 二 番 町 総 数	540	923	440	483
東 六 番 町 38	18	50	21	29	東 二 十 二 番 町 1	29	49	21	28
東 六 番 町 39	-	-	-	-	東 二 十 二 番 町 2	-	-	-	-
東 六 番 町 40	欠	欠	番	番	東 二 十 二 番 町 3	4	8	4	4
東 六 番 町 41	5	18	11	7	東 二 十 二 番 町 4	欠	欠	番	番
東 六 番 町 42	-	-	-	-	東 二 十 二 番 町 5	10	19	9	10
東 六 番 町 43	-	-	-	-	東 二 十 二 番 町 6	13	24	14	10
東 六 番 町 44	1	1	0	1	東 二 十 二 番 町 7	18	40	19	21
東 六 番 町 45	-	-	-	-	東 二 十 二 番 町 8	43	52	18	34
東 六 番 町 46	-	-	-	-	東 二 十 二 番 町 9	欠	欠	番	番
東 六 番 町 47	-	-	-	-	東 二 十 二 番 町 10	18	30	17	13
東 六 番 町 48	-	-	-	-	東 二 十 二 番 町 11	40	56	27	29
東 六 番 町 49	欠	欠	番	番	東 二 十 二 番 町 12	45	65	28	37
東 六 番 町 50	欠	欠	番	番	東 二 十 二 番 町 13	25	57	28	29
東 六 番 町 51	18	37	21	16	東 二 十 二 番 町 14	10	22	9	13
東 六 番 町 52	13	21	10	11	東 二 十 二 番 町 15	26	54	27	27
東 六 番 町 53	-	-	-	-	東 二 十 二 番 町 16	23	41	20	21
東 六 番 町 54	-	-	-	-	東 二 十 二 番 町 17	13	14	8	6
東 六 番 町 55	-	-	-	-	東 二 十 二 番 町 18	20	37	15	22
東 六 番 町 56	-	-	-	-	東 二 十 二 番 町 19	26	57	29	28
東 六 番 町 57	-	-	-	-	東 二 十 二 番 町 20	13	26	11	15
東 六 番 町 58	-	-	-	-	東 二 十 二 番 町 21	35	73	35	38
東 六 番 町 59	-	-	-	-	東 二 十 二 番 町 22	29	57	27	30
東 六 番 町 60	-	-	-	-	東 二 十 二 番 町 23	16	26	18	8
					東 二 十 二 番 町 24	35	53	22	31
					東 二 十 二 番 町 25	15	26	12	14
					東 二 十 二 番 町 26	7	9	4	5
					東 二 十 二 番 町 27	11	12	8	4
					東 二 十 二 番 町 28	11	11	8	3
					東 二 十 二 番 町 29	-	-	-	-
					東 二 十 二 番 町 30	5	5	2	3

第7表 世帯数及び男女別人口 - 住居表示区域(街区)(続き)

地 域	世 帯 数	人 口			地 域	世 帯 数	人 口		
		総 数	男	女			総 数	男	女
東二十三番町総数	533	785	415	370	東二十四番町総数	547	1,001	499	502
東二十三番町1	7	14	7	7	東二十四番町1	1	2	1	1
東二十三番町2	32	45	23	22	東二十四番町2	19	42	18	24
東二十三番町3	11	22	11	11	東二十四番町3	20	45	21	24
東二十三番町4		欠	番		東二十四番町4		欠	番	
東二十三番町5	15	29	16	13	東二十四番町5	18	45	23	22
東二十三番町6	11	29	14	15	東二十四番町6	19	52	26	26
東二十三番町7	13	26	11	15	東二十四番町7	24	61	29	32
東二十三番町8	-	-	-	-	東二十四番町8	7	10	4	6
東二十三番町9		欠	番		東二十四番町9		欠	番	
東二十三番町10	21	26	13	13	東二十四番町10	23	52	26	26
東二十三番町11	46	77	35	42	東二十四番町11	6	9	4	5
東二十三番町12	12	23	9	14	東二十四番町12	21	44	28	16
東二十三番町13	3	7	4	3	東二十四番町13	6	12	7	5
東二十三番町14	23	39	20	19	東二十四番町14	19	29	16	13
東二十三番町15	11	21	10	11	東二十四番町15	11	24	10	14
東二十三番町16	2	3	3	0	東二十四番町16	11	16	9	7
東二十三番町17	17	18	10	8	東二十四番町17	18	28	13	15
東二十三番町18	26	48	30	18	東二十四番町18	12	13	8	5
東二十三番町19	29	34	16	18	東二十四番町19	9	22	10	12
東二十三番町20	28	36	18	18	東二十四番町20	17	20	5	15
東二十三番町21	5	7	5	2	東二十四番町21	8	12	6	6
東二十三番町22	23	24	13	11	東二十四番町22	11	15	9	6
東二十三番町23	13	13	6	7	東二十四番町23	28	53	26	27
東二十三番町24	10	11	7	4	東二十四番町24	17	25	14	11
東二十三番町25	9	9	9	0	東二十四番町25	22	31	14	17
東二十三番町26	8	11	4	7	東二十四番町26	32	49	25	24
東二十三番町27	38	39	22	17	東二十四番町27	8	13	6	7
東二十三番町28	28	44	28	16	東二十四番町28	4	5	3	2
東二十三番町29	25	28	18	10	東二十四番町29	18	27	14	13
東二十三番町30	11	12	9	3	東二十四番町30	25	43	23	20
東二十三番町31	18	23	12	11	東二十四番町31	7	9	4	5
東二十三番町32	14	33	18	15	東二十四番町32	9	15	7	8
東二十三番町33	11	17	6	11	東二十四番町33	3	6	3	3
東二十三番町34	13	17	8	9	東二十四番町34	8	12	5	7
東二十三番町35	-	-	-	-	東二十四番町35	10	15	10	5
					東二十四番町36	9	22	10	12
					東二十四番町37	5	13	7	6
					東二十四番町38	9	17	7	10
					東二十四番町39	1	4	1	3
					東二十四番町40	-	-	-	-
					東二十四番町41	2	3	2	1
					東二十四番町42		欠	番	
					東二十四番町43	5	9	5	4
					東二十四番町44	10	18	9	9
					東二十四番町45	8	15	6	9
					東二十四番町46	6	14	5	9
					東二十四番町47	13	13	9	4
					東二十四番町48	8	17	11	6
					東二十四番町49		欠	番	
					東二十四番町50	-	-	-	-

第7表 世帯数及び男女別人口 - 住居表示区域(街区)(続き)

地 域	世 帯 数	人 口			地 域	世 帯 数	人 口		
		総 数	男	女			総 数	男	女
西一 番 町 総 数	397	786	359	427	西四 番 町 総 数	370	728	325	403
西一 一 番 町 1	19	39	18	21	西四 一 番 町 1	32	49	18	31
西一 二 番 町 2	20	44	22	22	西四 二 番 町 2	14	33	15	18
西一 三 番 町 3	14	30	17	13	西四 三 番 町 3	60	123	54	69
西一 四 番 町 4		欠	番		西四 四 番 町 4	6	11	5	6
西一 五 番 町 5	33	62	28	34	西四 五 番 町 5	11	21	11	10
西一 六 番 町 6	8	28	13	15	西四 六 番 町 6	18	26	9	17
西一 七 番 町 7	14	26	13	13	西四 七 番 町 7	56	111	53	58
西一 八 番 町 8	11	27	14	13	西四 八 番 町 8	12	21	10	11
西一 九 番 町 9	1	2	0	2	西四 九 番 町 9	24	37	12	25
西一 十 番 町 10	22	40	16	24	西四 十 番 町 10	25	58	29	29
西一 一 十 一 番 町 11	35	66	27	39	西四 一 十 一 番 町 11	16	39	15	24
西一 一 十 二 番 町 12	6	10	6	4	西四 一 十 二 番 町 12	27	55	27	28
西一 一 十 三 番 町 13	67	140	61	79	西四 一 十 三 番 町 13	21	47	24	23
西一 一 十 四 番 町 14	34	69	35	34	西四 一 十 四 番 町 14	19	39	17	22
西一 一 十 五 番 町 15	10	21	8	13	西四 一 十 五 番 町 15	29	58	26	32
西一 一 十 六 番 町 16	6	10	3	7	西四 五 番 町 総 数	346	751	370	381
西一 一 十 七 番 町 17	27	41	21	20	西四 五 一 番 町 1	14	33	13	20
西一 一 十 八 番 町 18	21	26	11	15	西四 五 二 番 町 2	8	16	7	9
西一 一 十 九 番 町 19	11	18	8	10	西四 五 三 番 町 3	16	30	14	16
西一 一 十 十 番 町 20	7	24	11	13	西四 五 四 番 町 4	11	25	11	14
西一 一 十 一 番 町 21	13	22	10	12	西四 五 五 番 町 5	13	21	8	13
西一 一 十 二 番 町 22	13	30	13	17	西四 五 六 番 町 6	13	33	20	13
西一 一 十 三 番 町 23	5	11	4	7	西四 五 七 番 町 7	-	-	-	-
西一 二 番 町 総 数	119	225	106	119	西四 五 八 番 町 8	6	19	11	8
西一 二 一 番 町 1	13	27	12	15	西四 五 九 番 町 9	10	22	11	11
西一 二 二 番 町 2	6	15	7	8	西四 五 十 番 町 10	10	26	13	13
西一 二 三 番 町 3	6	10	5	5	西四 五 十 一 番 町 11	11	27	11	16
西一 二 四 番 町 4	1	1	1	0	西四 五 十 二 番 町 12	20	34	19	15
西一 二 五 番 町 5	12	21	10	11	西四 五 十 三 番 町 13	11	25	11	14
西一 二 六 番 町 6	9	17	8	9	西四 五 十 四 番 町 14	15	34	19	15
西一 二 七 番 町 7	3	9	6	3	西四 五 十 五 番 町 15	14	22	13	9
西一 二 八 番 町 8	13	24	10	14	西四 五 十 六 番 町 16	8	19	11	8
西一 二 九 番 町 9	9	13	6	7	西四 五 十 七 番 町 17	12	24	13	11
西一 三 十 番 町 10	10	21	12	9	西四 五 十 八 番 町 18	15	23	13	10
西一 三 一 番 町 11	14	26	9	17	西四 五 十 九 番 町 19	9	19	11	8
西一 三 二 番 町 12	6	14	4	10	西四 五 十 十 番 町 20	13	26	12	14
西一 三 三 番 町 13	11	21	12	9	西四 五 十 一 番 町 21	13	31	14	17
西一 三 四 番 町 14	6	6	4	2	西四 五 十 二 番 町 22	16	34	18	16
西一 三 五 番 町 総 数	288	568	263	305	西四 五 十 三 番 町 23	12	26	12	14
西一 三 一 番 町 1	13	28	15	13	西四 五 十 四 番 町 24	45	98	44	54
西一 三 二 番 町 2	-	-	-	-	西四 五 十 五 番 町 25		欠	欠	
西一 三 三 番 町 3	-	-	-	-	西四 五 十 六 番 町 26		欠	欠	
西一 三 四 番 町 4	10	17	9	8	西四 五 十 七 番 町 27		欠	欠	
西一 三 五 番 町 5	17	33	16	17	西四 五 十 八 番 町 28	16	44	26	18
西一 三 六 番 町 6	-	-	-	-	西四 五 十 九 番 町 29		欠	番	
西一 三 七 番 町 7	5	5	4	1	西四 五 十 十 番 町 30	15	40	15	25
西一 三 八 番 町 8	-	-	-	-	西四 六 番 町 総 数	294	628	306	322
西一 三 九 番 町 9		欠	欠		西四 六 一 番 町 1	46	104	47	57
西一 四 十 番 町 10		欠	欠		西四 六 二 番 町 2	96	223	108	115
西一 四 一 番 町 11		欠	欠		西四 六 三 番 町 3	88	169	86	83
西一 四 二 番 町 12		欠	欠		西四 六 四 番 町 4	18	35	17	18
西一 四 三 番 町 13		欠	欠		西四 六 五 番 町 5	-	-	-	-
西一 四 四 番 町 14	19	38	14	24	西四 六 六 番 町 6	7	22	9	13
西一 四 五 番 町 15	18	41	18	23	西四 六 七 番 町 7	15	29	16	13
西一 四 六 番 町 16	18	42	21	21	西四 六 八 番 町 8	24	46	23	23
西一 四 七 番 町 17	4	7	4	3					
西一 四 八 番 町 18	27	55	24	31					
西一 四 九 番 町 19	33	59	27	32					
西一 五 十 番 町 20	51	99	46	53					
西一 五 一 番 町 21	13	30	9	21					
西一 五 二 番 町 22	15	28	13	15					
西一 五 三 番 町 23	26	47	28	19					
西一 五 四 番 町 24	19	39	15	24					

第7表 世帯数及び男女別人口 - 住居表示区域(街区)(続き)

地 域	世 帯 数	人 口			地 域	世 帯 数	人 口		
		総 数	男	女			総 数	男	女
西 十 一 番 町 総 数	806	1,866	892	974	西 十 二 番 町 総 数	183	351	170	181
西 十 一 番 町 1	77	166	71	95	西 十 二 番 町 1	7	12	7	5
西 十 一 番 町 2	22	48	23	25	西 十 二 番 町 2	20	42	21	21
西 十 一 番 町 3	19	34	14	20	西 十 二 番 町 3	21	32	15	17
西 十 一 番 町 4	4	8	4	4	西 十 二 番 町 4	10	20	10	10
西 十 一 番 町 5	19	32	16	16	西 十 二 番 町 5	12	19	6	13
西 十 一 番 町 6	14	36	18	18	西 十 二 番 町 6	-	-	-	-
西 十 一 番 町 7	9	23	10	13	西 十 二 番 町 7	20	49	19	30
西 十 一 番 町 8	13	27	12	15	西 十 二 番 町 8	6	16	9	7
西 十 一 番 町 9	15	31	15	16	西 十 二 番 町 9	18	34	14	20
西 十 一 番 町 10	10	32	17	15	西 十 二 番 町 10	16	26	9	17
西 十 一 番 町 11	13	30	11	19	西 十 二 番 町 11	11	21	14	7
西 十 一 番 町 12	15	32	15	17	西 十 二 番 町 12	-	-	-	-
西 十 一 番 町 13	16	45	17	28	西 十 二 番 町 13	-	-	-	-
西 十 一 番 町 14	13	33	16	17	西 十 二 番 町 14	-	-	-	-
西 十 一 番 町 15	13	41	18	23	西 十 二 番 町 15	2	7	2	5
西 十 一 番 町 16	16	37	14	23	西 十 二 番 町 16	6	21	9	12
西 十 一 番 町 17	13	32	16	16	西 十 二 番 町 17	6	13	8	5
西 十 一 番 町 18	13	25	10	15	西 十 二 番 町 18	8	17	8	9
西 十 一 番 町 19	14	31	13	18	西 十 二 番 町 19	20	22	19	3
西 十 一 番 町 20	14	24	10	14	西 十 二 番 町 20	-	-	-	-
西 十 一 番 町 21	17	37	21	16					
西 十 一 番 町 22	11	22	11	11					
西 十 一 番 町 23	12	25	14	11					
西 十 一 番 町 24	16	43	26	17					
西 十 一 番 町 25	9	31	15	16					
西 十 一 番 町 26	6	18	6	12					
西 十 一 番 町 27	4	7	4	3					
西 十 一 番 町 28	12	25	14	11					
西 十 一 番 町 29	11	23	10	13					
西 十 一 番 町 30	14	30	15	15					
西 十 一 番 町 31	20	52	28	24					
西 十 一 番 町 32	13	36	16	20					
西 十 一 番 町 33	15	34	17	17					
西 十 一 番 町 34	33	71	31	40					
西 十 一 番 町 35	16	27	11	16					
西 十 一 番 町 36	18	34	19	15					
西 十 一 番 町 37	14	34	18	16					
西 十 一 番 町 38	14	39	22	17					
西 十 一 番 町 39	14	36	17	19					
西 十 一 番 町 40	87	258	136	122					
西 十 一 番 町 41		欠	番						
西 十 一 番 町 42		欠	番						
西 十 一 番 町 43		欠	番						
西 十 一 番 町 44		欠	番						
西 十 一 番 町 45		欠	番						
西 十 一 番 町 46		欠	番						
西 十 一 番 町 47		欠	番						
西 十 一 番 町 48		欠	番						
西 十 一 番 町 49		欠	番						
西 十 一 番 町 50	-	-	-	-					
西 十 一 番 町 51	11	21	8	13					
西 十 一 番 町 52	16	33	15	18					
西 十 一 番 町 53	14	30	13	17					
西 十 一 番 町 54	17	35	19	16					
西 十 一 番 町 55	10	23	10	13					
西 十 一 番 町 56	10	17	8	9					
西 十 一 番 町 57	16	30	15	15					
西 十 一 番 町 58	14	28	13	15					

第7表 世帯数及び男女別人口 - 住居表示区域(街区)(続き)

地 域	世帯数	人 口			地 域	世帯数	人 口		
		総 数	男	女			総 数	男	女
西 十 三 番 町 総 数	506	975	425	550	西 十 四 番 町 総 数	436	950	457	493
西 十 三 番 町 1	-	-	-	-	西 十 四 番 町 1	-	-	-	-
西 十 三 番 町 2	-	-	-	-	西 十 四 番 町 2	-	-	-	-
西 十 三 番 町 3	-	-	-	-	西 十 四 番 町 3	-	-	-	-
西 十 三 番 町 4	-	-	-	-	西 十 四 番 町 4	-	-	-	-
西 十 三 番 町 5	-	-	-	-	西 十 四 番 町 5	11	27	15	12
西 十 三 番 町 6	-	欠	番	-	西 十 四 番 町 6	12	23	11	12
西 十 三 番 町 7	欠	欠	番	番	西 十 四 番 町 7	9	20	9	11
西 十 三 番 町 8	欠	欠	番	番	西 十 四 番 町 8	7	25	14	11
西 十 三 番 町 9	欠	欠	番	番	西 十 四 番 町 9	23	欠	番	27
西 十 三 番 町 10	欠	欠	番	番	西 十 四 番 町 10	5	14	9	5
西 十 三 番 町 11	欠	欠	番	番	西 十 四 番 町 11	17	41	18	23
西 十 三 番 町 12	欠	欠	番	番	西 十 四 番 町 12	8	18	10	8
西 十 三 番 町 13	欠	欠	番	番	西 十 四 番 町 13	13	22	9	13
西 十 三 番 町 14	欠	欠	番	番	西 十 四 番 町 14	8	22	11	11
西 十 三 番 町 15	欠	欠	番	番	西 十 四 番 町 15	11	20	10	10
西 十 三 番 町 16	欠	欠	番	番	西 十 四 番 町 16	5	15	7	8
西 十 三 番 町 17	欠	欠	番	番	西 十 四 番 町 17	15	32	16	16
西 十 三 番 町 18	欠	欠	番	番	西 十 四 番 町 18	9	23	10	13
西 十 三 番 町 19	欠	欠	番	番	西 十 四 番 町 19	18	28	17	11
西 十 三 番 町 20	欠	欠	番	番	西 十 四 番 町 20	-	-	-	-
西 十 三 番 町 21	欠	欠	番	番	西 十 四 番 町 21	-	-	-	-
西 十 三 番 町 22	欠	欠	番	番	西 十 四 番 町 22	-	-	-	-
西 十 三 番 町 23	欠	欠	番	番	西 十 四 番 町 23	-	-	-	-
西 十 三 番 町 24	欠	欠	番	番	西 十 四 番 町 24	-	-	-	-
西 十 三 番 町 25	20	39	13	26	西 十 四 番 町 25	14	23	9	14
西 十 三 番 町 26	36	49	14	35	西 十 四 番 町 26	7	10	5	5
西 十 三 番 町 27	17	34	15	19	西 十 四 番 町 27	6	15	6	9
西 十 三 番 町 28	17	38	16	22	西 十 四 番 町 28	18	38	19	19
西 十 三 番 町 29	20	41	21	20	西 十 四 番 町 29	17	28	13	15
西 十 三 番 町 30	22	47	19	28	西 十 四 番 町 30	6	17	9	8
西 十 三 番 町 31	20	45	20	25	西 十 四 番 町 31	8	18	8	10
西 十 三 番 町 32	16	29	14	15	西 十 四 番 町 32	18	35	18	17
西 十 三 番 町 33	19	35	16	19	西 十 四 番 町 33	17	43	23	20
西 十 三 番 町 34	11	29	16	13	西 十 四 番 町 34	18	50	22	28
西 十 三 番 町 35	15	32	16	16	西 十 四 番 町 35	5	11	5	6
西 十 三 番 町 36	16	38	16	22	西 十 四 番 町 36	18	32	14	18
西 十 三 番 町 37	17	33	14	19	西 十 四 番 町 37	6	11	4	7
西 十 三 番 町 38	16	26	14	12	西 十 四 番 町 38	5	17	10	7
西 十 三 番 町 39	14	29	13	16	西 十 四 番 町 39	10	22	10	12
西 十 三 番 町 40	10	21	10	11	西 十 四 番 町 40	7	13	7	6
西 十 三 番 町 41	13	19	8	11	西 十 四 番 町 41	11	20	9	11
西 十 三 番 町 42	14	27	15	12	西 十 四 番 町 42	24	欠	番	22
西 十 三 番 町 43	10	24	12	12	西 十 四 番 町 43	9	54	22	32
西 十 三 番 町 44	8	20	9	11	西 十 四 番 町 44	9	14	7	7
西 十 三 番 町 45	7	13	6	7	西 十 四 番 町 45	9	27	14	13
西 十 三 番 町 46	2	6	2	4	西 十 四 番 町 46	5	12	5	7
西 十 三 番 町 47	5	10	6	4	西 十 四 番 町 47	16	35	17	18
西 十 三 番 町 48	12	24	12	12	西 十 四 番 町 48	6	10	2	8
西 十 三 番 町 49	9	16	7	9	西 十 四 番 町 49	5	欠	番	6
西 十 三 番 町 50	9	14	2	12	西 十 四 番 町 50	5	13	6	7
西 十 三 番 町 51	7	12	4	8					
西 十 三 番 町 52	11	18	9	9					
西 十 三 番 町 53	14	27	14	13					
西 十 三 番 町 54	10	18	5	13					
西 十 三 番 町 55	7	13	7	6					
西 十 三 番 町 56	16	28	10	18					
西 十 三 番 町 57	14	21	8	13					
西 十 三 番 町 58	3	7	2	5					
西 十 三 番 町 59	10	17	6	11					
西 十 三 番 町 60	10	27	12	15					
西 十 三 番 町 61	5	9	5	4					
西 十 三 番 町 62	14	24	11	13					
西 十 三 番 町 63	10	16	6	10					



第7表 世帯数及び男女別人口 - 住居表示区域(街区)(続き)

地 域	世帯数	人 口			地 域	世帯数	人 口		
		総 数	男	女			総 数	男	女
西十五番町総数	459	1,017	495	522	西十六番町総数	377	825	396	429
西十五番町1	20	37	15	22	西十六番町1	33	57	30	27
西十五番町2	26	57	27	30	西十六番町2	21	42	14	28
西十五番町3	-	-	-	-	西十六番町3	25	59	28	31
西十五番町4	-	-	-	-	西十六番町4	-	-	-	-
西十五番町5	30	67	33	34	西十六番町5	11	22	11	11
西十五番町6	7	10	6	4	西十六番町6	16	35	20	15
西十五番町7	13	39	24	15	西十六番町7	9	26	12	14
西十五番町8	10	23	11	12	西十六番町8	15	36	18	18
西十五番町9	-	-	-	-	西十六番町9	-	-	-	-
西十五番町10	18	35	16	19	西十六番町10	35	72	38	34
西十五番町11	17	33	14	19	西十六番町11	18	37	16	21
西十五番町12	34	68	31	37	西十六番町12	10	15	8	7
西十五番町13	20	46	20	26	西十六番町13	10	17	7	10
西十五番町14	14	37	17	20	西十六番町14	3	7	2	5
西十五番町15	-	-	-	-	西十六番町15	11	26	13	13
西十五番町16	17	38	23	15	西十六番町16	-	-	-	-
西十五番町17	18	47	26	21	西十六番町17	14	22	8	14
西十五番町18	5	11	5	6	西十六番町18	15	32	15	17
西十五番町19	7	13	8	5	西十六番町19	22	61	32	29
西十五番町20	4	10	4	6	西十六番町20	4	13	6	7
西十五番町21	7	23	9	14	西十六番町21	14	38	17	21
西十五番町22	7	19	10	9	西十六番町22	-	-	-	-
西十五番町23	19	43	20	23	西十六番町23	-	-	-	-
西十五番町24	1	3	1	2	西十六番町24	20	45	21	24
西十五番町25	10	17	6	11	西十六番町25	12	27	13	14
西十五番町26	23	52	27	25	西十六番町26	12	29	13	16
西十五番町27	9	18	8	10	西十六番町27	4	6	3	3
西十五番町28	5	8	2	6	西十六番町28	11	29	14	15
西十五番町29	7	16	8	8	西十六番町29	7	17	10	7
西十五番町30	10	18	9	9	西十六番町30	14	31	15	16
西十五番町31	11	27	12	15	西十六番町31	4	10	5	5
西十五番町32	12	31	15	16	西十六番町32	6	12	6	6
西十五番町33	9	17	9	8	西十六番町33	1	2	1	1
西十五番町34	8	18	7	11					
西十五番町35	11	27	13	14					
西十五番町36	6	14	6	8					
西十五番町37	7	18	10	8					
西十五番町38	9	18	9	9					
西十五番町39	1	3	1	2					
西十五番町40	7	10	6	4					
西十五番町41	10	22	13	9					
西十五番町42	-	-	-	-					
西十五番町43	10	24	14	10					

第7表 世帯数及び男女別人口 - 住居表示区域(街区)(続き)

地 域	世 帯 数	人 口			地 域	世 帯 数	人 口		
		総 数	男	女			総 数	男	女
西二十一番町総数	812	1,781	856	925	西二十二番町総数	838	1,693	741	952
西二十一番町1	-	-	-	-	西二十二番町1	11	31	17	14
西二十一番町2	-	-	-	-	西二十二番町2	16	24	11	13
西二十一番町3	-	-	-	-	西二十二番町3	17	35	12	23
西二十一番町4	-	-	-	-	西二十二番町4	15	25	11	14
西二十一番町5	16	42	20	22	西二十二番町5	25	50	23	27
西二十一番町6	9	17	6	11	西二十二番町6	30	60	28	32
西二十一番町7	5	11	6	5	西二十二番町7	8	16	7	9
西二十一番町8	16	31	15	16	西二十二番町8	20	49	27	22
西二十一番町9	-	-	-	-	西二十二番町9	25	59	35	24
西二十一番町10	4	8	4	4	西二十二番町10	6	11	5	6
西二十一番町11	6	9	4	5	西二十二番町11	17	43	21	22
西二十一番町12	10	27	10	17	西二十二番町12	-	-	-	-
西二十一番町13	1	4	3	1	西二十二番町13	15	24	9	15
西二十一番町14	13	26	12	14	西二十二番町14	17	31	13	18
西二十一番町15	14	33	11	22	西二十二番町15	-	-	-	-
西二十一番町16	14	28	16	12	西二十二番町16	-	-	-	-
西二十一番町17	9	22	9	13	西二十二番町17	-	-	-	-
西二十一番町18	12	19	8	11	西二十二番町18	-	-	-	-
西二十一番町19	16	34	23	11	西二十二番町19	25	53	22	31
西二十一番町20	13	30	15	15	西二十二番町20	17	36	17	19
西二十一番町21	13	33	15	18	西二十二番町21	-	-	-	-
西二十一番町22	10	20	7	13	西二十二番町22	17	46	22	24
西二十一番町23	11	20	13	7	西二十二番町23	29	52	22	30
西二十一番町24	24	50	24	26	西二十二番町24	-	-	-	-
西二十一番町25	14	33	16	17	西二十二番町25	19	45	21	24
西二十一番町26	19	33	20	13	西二十二番町26	24	47	20	27
西二十一番町27	25	51	21	30	西二十二番町27	19	48	19	29
西二十一番町28	8	17	7	10	西二十二番町28	2	6	3	3
西二十一番町29	24	48	21	27	西二十二番町29	17	36	12	24
西二十一番町30	5	9	5	4	西二十二番町30	20	44	19	25
西二十一番町31	6	7	7	0	西二十二番町31	11	21	9	12
西二十一番町32	24	51	20	31	西二十二番町32	13	30	13	17
西二十一番町33	2	6	2	4	西二十二番町33	15	26	9	17
西二十一番町34	20	41	23	18	西二十二番町34	9	16	5	11
西二十一番町35	7	21	9	12	西二十二番町35	17	30	17	13
西二十一番町36	14	25	12	13	西二十二番町36	16	30	10	20
西二十一番町37	15	25	13	12	西二十二番町37	9	14	5	9
西二十一番町38	20	45	19	26	西二十二番町38	18	48	19	29
西二十一番町39	11	18	9	9	西二十二番町39	27	53	20	33
西二十一番町40	-	-	-	-	西二十二番町40	15	17	3	14
西二十一番町41	18	34	18	16	西二十二番町41	10	12	4	8
西二十一番町42	-	-	-	-	西二十二番町42	24	26	5	21
西二十一番町43	15	37	15	22	西二十二番町43	22	55	31	24
西二十一番町44	16	36	16	20	西二十二番町44	44	94	41	53
西二十一番町45	9	17	7	10	西二十二番町45	46	93	40	53
西二十一番町46	10	17	9	8	西二十二番町46	-	-	-	-
西二十一番町47	17	35	14	21	西二十二番町47	8	15	7	8
西二十一番町48	24	51	27	24	西二十二番町48	48	75	31	44
西二十一番町49	-	-	-	-	西二十二番町49	49	111	53	58
西二十一番町50	11	30	14	16	西二十二番町50	-	-	-	-
西二十一番町51	1	2	2	0	西二十二番町51	26	56	23	33
西二十一番町52	15	37	19	18					
西二十一番町53	45	85	40	45					
西二十一番町54	20	48	26	22					
西二十一番町55	6	18	8	10					
西二十一番町56	11	30	13	17					
西二十一番町57	14	31	16	15					
西二十一番町58	18	40	17	23					
西二十一番町59	12	27	13	14					
西二十一番町60	-	-	-	-					
西二十一番町61	1	5	3	2					
西二十一番町62	30	93	47	46					
西二十一番町63	23	73	34	39					
西二十一番町64	16	42	22	20					
西二十一番町65	2	2	1	1					
西二十一番町66	7	11	5	6					
西二十一番町67	15	22	13	9					
西二十一番町68	9	19	9	10					
西二十一番町69	17	45	23	22					

第7表 世帯数及び男女別人口 - 住居表示区域(街区)(続き)

地 域	世 帯 数	人 口			地 域	世 帯 数	人 口		
		総 数	男	女			総 数	男	女
西二十三番町総数	705	1,428	659	769	元町西一丁目総数	195	422	192	230
西二十三番町1	72	89	50	39	元町西一丁目1	22	37	18	19
西二十三番町2	6	15	6	9	元町西一丁目2	15	26	13	13
西二十三番町3	22	52	24	28	元町西一丁目3	11	17	8	9
西二十三番町4		欠	番		元町西一丁目4		欠	番	
西二十三番町5	32	46	22	24	元町西一丁目5	20	41	18	23
西二十三番町6	14	26	9	17	元町西一丁目6	22	51	23	28
西二十三番町7	8	19	9	10	元町西一丁目7	18	42	17	25
西二十三番町8	14	23	8	15	元町西一丁目8	11	28	14	14
西二十三番町9		欠	番		元町西一丁目9		欠	番	
西二十三番町10	26	54	26	28	元町西一丁目10	2	6	3	3
西二十三番町11	27	58	26	32	元町西一丁目11	27	78	33	45
西二十三番町12	18	47	19	28	元町西一丁目12	6	17	8	9
西二十三番町13	27	63	29	34	元町西一丁目13	35	65	26	39
西二十三番町14	12	21	9	12	元町西一丁目14	6	14	11	3
西二十三番町15	19	42	20	22	元町西二丁目総数	208	462	219	243
西二十三番町16	15	29	12	17	元町西二丁目1	8	17	8	9
西二十三番町17	5	12	5	7	元町西二丁目2	13	30	14	16
西二十三番町18	12	24	12	12	元町西二丁目3	25	50	26	24
西二十三番町19	20	42	25	17	元町西二丁目4		欠	番	
西二十三番町20	16	33	13	20	元町西二丁目5	33	65	32	33
西二十三番町21	4	8	3	5	元町西二丁目6	14	31	13	18
西二十三番町22	9	19	9	10	元町西二丁目7	6	9	4	5
西二十三番町23	11	24	13	11	元町西二丁目8	40	93	45	48
西二十三番町24	13	32	11	21	元町西二丁目9		欠	番	
西二十三番町25	-	-	-	-	元町西二丁目10	19	59	26	33
西二十三番町26	-	-	-	-	元町西二丁目11	15	36	15	21
西二十三番町27	-	-	-	-	元町西二丁目12	16	23	12	11
西二十三番町28	-	-	-	-	元町西二丁目13	19	49	24	25
西二十三番町29	-	-	-	-	元町西三丁目総数	166	363	173	190
西二十三番町30	20	31	11	20	元町西三丁目1	25	54	25	29
西二十三番町31	10	27	13	14	元町西三丁目2	8	15	8	7
西二十三番町32	2	2	0	2	元町西三丁目3	18	35	15	20
西二十三番町33	13	25	11	14	元町西三丁目4		欠	番	
西二十三番町34	12	22	8	14	元町西三丁目5	20	44	21	23
西二十三番町35	12	25	12	13	元町西三丁目6	24	49	23	26
西二十三番町36	4	5	2	3	元町西三丁目7	19	43	21	22
西二十三番町37	13	21	8	13	元町西三丁目8	14	37	17	20
西二十三番町38	11	28	11	17	元町西三丁目9		欠	番	
西二十三番町39	13	23	10	13	元町西三丁目10	17	49	26	23
西二十三番町40	14	37	16	21	元町西三丁目11	6	12	5	7
西二十三番町41	10	25	13	12	元町西三丁目12	15	25	12	13
西二十三番町42		欠	番		元町西四丁目総数	78	161	69	92
西二十三番町43	4	13	6	7	元町西四丁目1	2	3	2	1
西二十三番町44	16	37	19	18	元町西四丁目2	5	8	3	5
西二十三番町45	19	55	27	28	元町西四丁目3	6	9	3	6
西二十三番町46	16	31	13	18	元町西四丁目4		欠	番	
西二十三番町47	3	6	3	3	元町西四丁目5	8	13	5	8
西二十三番町48	10	15	8	7	元町西四丁目6	18	33	12	21
西二十三番町49		欠	番		元町西四丁目7	11	27	11	16
西二十三番町50	4	6	2	4	元町西四丁目8	18	44	20	24
西二十三番町51	-	-	-	-	元町西四丁目9		欠	番	
西二十三番町52	-	-	-	-	元町西四丁目10	2	6	4	2
西二十三番町53	-	-	-	-	元町西四丁目11	6	14	7	7
西二十三番町54	-	-	-	-	元町西四丁目12	2	4	2	2
西二十三番町55	16	27	10	17					
西二十三番町56	14	36	18	18					
西二十三番町57	20	41	22	19					
西二十三番町58	23	56	28	28					
西二十三番町59	14	36	21	15					
西二十三番町60	10	20	7	13					

第7表 世帯数及び男女別人口 - 住居表示区域(街区)(続き)

地 域	世 帯 数	人 口			地 域	世 帯 数	人 口		
		総 数	男	女			総 数	男	女
元町西五丁目総数	173	410	198	212	元町東三丁目総数	57	109	58	51
元町西五丁目1	-	-	-	-	元町東三丁目1	14	22	10	12
元町西五丁目2	17	32	15	17	元町東三丁目2	27	52	34	18
元町西五丁目3	31	94	44	50	元町東三丁目3	1	1	0	1
元町西五丁目4	-	欠	番	-	元町東三丁目4	-	欠	番	-
元町西五丁目5	8	16	7	9	元町東三丁目5	14	32	13	19
元町西五丁目6	26	75	35	40	元町東三丁目6	-	-	-	-
元町西五丁目7	3	10	5	5	元町東三丁目7	1	2	1	1
元町西五丁目8	13	30	13	17	元町東三丁目8	189	388	178	210
元町西五丁目9	-	欠	番	-	元町東四丁目総数	13	26	12	14
元町西五丁目10	15	33	20	13	元町東四丁目1	12	28	13	15
元町西五丁目11	2	4	2	2	元町東四丁目2	10	22	10	12
元町西五丁目12	-	-	-	-	元町東四丁目3	-	欠	番	-
元町西五丁目13	8	17	7	10	元町東四丁目4	15	29	12	17
元町西五丁目14	4	8	3	5	元町東四丁目5	9	17	7	10
元町西五丁目15	28	47	23	24	元町東四丁目6	23	54	30	24
元町西五丁目16	11	25	13	12	元町東四丁目7	-	-	-	-
元町西五丁目17	2	6	4	2	元町東四丁目8	-	欠	番	-
元町西五丁目18	1	1	0	1	元町東四丁目9	13	30	11	19
元町西五丁目19	-	-	-	-	元町東四丁目10	15	27	9	18
元町西五丁目20	4	12	7	5	元町東四丁目11	-	-	-	-
元町西六丁目総数	77	166	83	83	元町東四丁目12	-	欠	番	-
元町西六丁目1	7	12	5	7	元町東四丁目13	15	17	7	10
元町西六丁目2	-	-	-	-	元町東四丁目14	32	50	24	26
元町西六丁目3	5	8	4	4	元町東四丁目15	20	56	23	33
元町西六丁目4	-	欠	番	-	元町東四丁目16	12	32	20	12
元町西六丁目5	10	21	10	11	元町東五丁目総数	165	346	160	186
元町西六丁目6	7	25	13	12	元町東五丁目1	7	11	7	4
元町西六丁目7	-	-	-	-	元町東五丁目2	24	44	18	26
元町西六丁目8	18	39	19	20	元町東五丁目3	8	21	9	12
元町西六丁目9	-	欠	番	-	元町東五丁目4	-	欠	番	-
元町西六丁目10	-	-	-	-	元町東五丁目5	26	64	28	36
元町西六丁目11	5	10	7	3	元町東五丁目6	20	48	26	22
元町西六丁目12	-	-	-	-	元町東五丁目7	-	-	-	-
元町西六丁目13	13	29	15	14	元町東五丁目8	6	15	7	8
元町西六丁目14	12	22	10	12	元町東五丁目9	-	欠	番	-
元町東一丁目総数	73	117	57	60	元町東五丁目10	3	10	6	4
元町東一丁目1	2	3	1	2	元町東五丁目11	27	46	19	27
元町東一丁目2	2	4	2	2	元町東五丁目12	29	45	20	25
元町東一丁目3	9	15	7	8	元町東五丁目13	-	-	-	-
元町東一丁目4	-	欠	番	-	元町東五丁目14	3	6	4	2
元町東一丁目5	2	5	3	2	元町東五丁目15	2	6	3	3
元町東一丁目6	-	-	-	-	元町東五丁目16	6	17	6	11
元町東一丁目7	-	欠	番	-	元町東五丁目17	4	13	7	6
元町東一丁目8	2	3	2	1	元町東五丁目17 ひがしの一丁目総数	146	307	132	175
元町東一丁目9	-	欠	番	-	元町東五丁目18 ひがしの一丁目1	11	19	9	10
元町東一丁目10	-	欠	番	-	元町東五丁目19 ひがしの一丁目2	10	18	6	12
元町東一丁目11	20	22	11	11	元町東五丁目20 ひがしの一丁目3	2	5	1	4
元町東一丁目12	11	23	10	13	元町東五丁目21 ひがしの一丁目4	-	欠	番	-
元町東一丁目13	2	4	3	1	元町東五丁目22 ひがしの一丁目5	15	35	18	17
元町東一丁目14	11	20	8	12	元町東五丁目23 ひがしの一丁目6	-	-	-	-
元町東一丁目15	-	-	-	-	元町東五丁目24 ひがしの一丁目7	5	9	3	6
元町東一丁目16	-	欠	番	-	元町東五丁目25 ひがしの一丁目8	4	13	5	8
元町東一丁目17	12	18	10	8	元町東五丁目26 ひがしの一丁目9	-	欠	番	-
元町東二丁目総数	245	492	240	252	元町東五丁目27 ひがしの一丁目10	-	-	-	-
元町東二丁目1	16	31	15	16	元町東五丁目28 ひがしの一丁目11	7	13	6	7
元町東二丁目2	9	21	10	11	元町東五丁目29 ひがしの一丁目12	13	28	11	17
元町東二丁目3	19	34	14	20	元町東五丁目30 ひがしの一丁目13	3	4	2	2
元町東二丁目4	-	欠	番	-	元町東五丁目31 ひがしの一丁目14	6	13	5	8
元町東二丁目5	26	47	26	21	元町東五丁目32 ひがしの一丁目15	9	28	16	12
元町東二丁目6	31	56	24	32	元町東五丁目33 ひがしの一丁目16	19	38	12	26
元町東二丁目7	20	39	21	18	元町東五丁目34 ひがしの一丁目17	20	44	20	24
元町東二丁目8	16	38	18	20	元町東五丁目35 ひがしの一丁目18	15	31	14	17
元町東二丁目9	-	欠	番	-	元町東五丁目36 ひがしの一丁目19	7	9	4	5
元町東二丁目10	17	33	17	16					
元町東二丁目11	34	60	29	31					
元町東二丁目12	4	11	6	5					
元町東二丁目13	10	25	14	11					
元町東二丁目14	13	31	13	18					
元町東二丁目15	6	11	6	5					
元町東二丁目16	24	55	27	28					

第7表 世帯数及び男女別人口 - 住居表示区域(街区)(続き)

地 域	世 帯 数	人 口		
		総 数	男	女
ひがしの二丁目総数	369	863	410	453
ひがしの二丁目 1	31	94	53	41
ひがしの二丁目 2		欠	番	
ひがしの二丁目 3		欠	番	
ひがしの二丁目 4		欠	番	
ひがしの二丁目 5	15	36	18	18
ひがしの二丁目 6	7	14	6	8
ひがしの二丁目 7	15	32	14	18
ひがしの二丁目 8	13	27	12	15
ひがしの二丁目 9		欠	番	
ひがしの二丁目 10	12	25	11	14
ひがしの二丁目 11	9	21	8	13
ひがしの二丁目 12	9	19	7	12
ひがしの二丁目 13	20	49	21	28
ひがしの二丁目 14	16	41	19	22
ひがしの二丁目 15	17	39	17	22
ひがしの二丁目 16	14	25	13	12
ひがしの二丁目 17	20	46	19	27
ひがしの二丁目 18	18	43	18	25
ひがしの二丁目 19	13	28	12	16
ひがしの二丁目 20	7	10	6	4
ひがしの二丁目 21	17	37	19	18
ひがしの二丁目 22	12	34	19	15
ひがしの二丁目 23	14	27	12	15
ひがしの二丁目 24	7	16	7	9
ひがしの二丁目 25	20	57	27	30
ひがしの二丁目 26	13	25	14	11
ひがしの二丁目 27	16	39	20	19
ひがしの二丁目 28	17	41	19	22
ひがしの二丁目 29	10	20	10	10
ひがしの二丁目 30	7	18	9	9
一本木沢一丁目総数	139	336	172	164
一本木沢一丁目 1	-	-	-	-
一本木沢一丁目 2	17	48	27	21
一本木沢一丁目 3	35	90	48	42
一本木沢一丁目 4		欠	番	
一本木沢一丁目 5	16	29	15	14
一本木沢一丁目 6	28	75	37	38
一本木沢一丁目 7	2	4	2	2
一本木沢一丁目 8	18	40	20	20
一本木沢一丁目 9		欠	番	
一本木沢一丁目 10	11	28	12	16
一本木沢一丁目 11	12	22	11	11
一本木沢二丁目総数	57	134	67	67
一本木沢二丁目 1	14	37	18	19
一本木沢二丁目 2	10	20	10	10
一本木沢二丁目 3	6	20	11	9
一本木沢二丁目 4		欠	番	
一本木沢二丁目 5	5	16	9	7
一本木沢二丁目 6	13	20	10	10
一本木沢二丁目 7	9	21	9	12

第8表 世帯数及び男女別人口 - 大字(字)

地 域	世 帯 数	人 口			地 域	世 帯 数	人 口		
		総 数	男	女			総 数	男	女
大 字 総 数	11,768	26,501	12,882	13,619	大 字 切 田 総 数	321	763	373	390
大 字 三 本 木 総 数	4,737	10,507	5,081	5,426	大 字 明 雨 戸 池	1	3	2	1
字 一 本 木 沢 吉	384	871	431	440	字 雨 根 下	-	-	-	-
字 稻 牛 泊 平	442	1,041	513	528	字 雨 家 長 ノ	-	-	-	-
字 上 北 平 手	141	291	138	153	字 岩 岩 ノ	-	-	-	-
字 倉 佐 井 幅	339	701	304	397	字 牛 谷 沢	4	15	7	8
字 里 井 ノ 幅	351	787	366	421	字 生 大 沢	-	-	-	-
字 下 川 原	68	149	72	77	字 大 大 畑	2	3	2	1
字 下 千 歳 森	269	467	229	238	字 折 方 上 平	-	-	-	-
字 並 中 木 西	9	23	10	13	字 上 上 上 平	-	-	-	-
字 西 野 小 崎	411	936	433	503	字 上 上 上 原	2	4	3	1
字 東 本 小 金	319	769	377	392	字 川 ノ 原	7	21	11	10
字 間 矢 赤 沼 総 数	20	53	24	29	字 野 野 地	-	-	-	-
大 字 明 姥 川 川	427	1,016	532	484	字 東 本 小 崎	14	26	12	14
字 上 下 田 川	556	1,282	615	667	字 野 野 地	1	1	0	1
字 下 寺 沼 上 袋	408	1,010	492	518	字 東 本 小 崎	6	22	11	11
字 前 向 川 川	202	245	127	118	字 間 矢 赤 沼	-	-	-	-
字 芳 和 田 表	93	195	91	104	大 字 明 姥 川 川	9	22	11	11
	196	430	213	217	字 上 下 田 川	-	-	-	-
	76	180	85	95	字 下 寺 沼 上 袋	47	95	48	47
	26	61	29	32	字 前 向 川 川	1	1	0	1
	314	720	337	383	字 芳 和 田 表	9	16	9	7
	28	74	36	38	字 上 下 田 川	10	25	11	14
	-	-	-	-	字 前 向 川 川	38	87	46	41
	11	27	11	16	字 芳 和 田 表	-	-	-	-
	-	-	-	-	字 上 下 田 川	16	28	15	13
	7	18	9	9	字 前 向 川 川	23	55	26	29
	180	401	186	215	字 芳 和 田 表	3	6	4	2
	2	2	1	1	字 上 下 田 川	11	33	18	15
	41	88	42	46	字 前 向 川 川	21	52	23	29
	10	24	10	14	字 芳 和 田 表	8	23	10	13
	30	73	37	36	字 上 下 田 川	-	-	-	-
	-	-	-	-	字 前 向 川 川	2	2	0	2
	5	13	5	8	字 芳 和 田 表	16	45	22	23
					字 上 下 田 川	-	-	-	-
					字 前 向 川 川	-	-	-	-
					字 芳 和 田 表	2	4	3	1
					字 上 下 田 川	3	4	2	2
					字 前 向 川 川	9	26	11	15
					字 芳 和 田 表	-	-	-	-
					字 上 下 田 川	6	11	4	7
					字 前 向 川 川	5	12	6	6
					字 芳 和 田 表	-	-	-	-
					字 上 下 田 川	-	-	-	-
					字 前 向 川 川	9	24	7	17
					字 芳 和 田 表	-	-	-	-
					字 上 下 田 川	-	-	-	-
					字 前 向 川 川	7	19	12	7
					字 芳 和 田 表	17	44	22	22
					字 上 下 田 川	12	34	15	19

第8表 世帯数及び男女別人口 - 大字(字)(続き)

地 域	世 帯 数	人 口			地 域	世 帯 数	人 口		
		総 数	男	女			総 数	男	女
大字深持総	592	1,322	625	697	大字洞内総	849	1,919	887	1,032
字相明	1	2	1	1	字芦家	13	35	14	21
字字家ノ	7	15	7	8	字上ノ	11	33	15	18
字字家ノ	-	-	-	-	字字家ノ	7	25	12	13
字字家ノ	1	2	1	1	字字家ノ	7	17	9	8
字字家ノ	14	36	17	19	字字家ノ	233	458	186	272
字字家ノ	-	-	-	-	字字家ノ	-	-	-	-
字字家ノ	5	16	6	10	字字家ノ	198	407	190	217
字字家ノ	-	-	-	-	字字家ノ	-	-	-	-
字字家ノ	1	2	1	1	字字家ノ	5	11	4	7
字字家ノ	4	10	5	5	字字家ノ	-	-	-	-
字字家ノ	3	9	6	3	字字家ノ	23	41	18	23
字字家ノ	2	4	2	2	字字家ノ	11	29	15	14
字字家ノ	-	-	-	-	字字家ノ	-	-	-	-
字字家ノ	11	22	11	11	字字家ノ	12	38	20	18
字字家ノ	4	13	7	6	字字家ノ	18	53	27	26
字字家ノ	4	10	7	3	字字家ノ	14	37	19	18
字字家ノ	8	16	9	7	字字家ノ	10	23	12	11
字字家ノ	-	-	-	-	字字家ノ	-	-	-	-
字字家ノ	28	70	38	32	字字家ノ	7	17	10	7
字字家ノ	5	12	7	5	字字家ノ	43	105	44	61
字字家ノ	2	4	2	2	字字家ノ	2	7	3	4
字字家ノ	1	1	0	1	字字家ノ	18	42	24	18
字字家ノ	4	10	6	4	字字家ノ	-	-	-	-
字字家ノ	13	38	18	20	字字家ノ	1	2	1	1
字字家ノ	16	58	24	34	字字家ノ	-	-	-	-
字字家ノ	35	97	48	49	字字家ノ	1	2	1	1
字字家ノ	15	39	19	20	字字家ノ	9	29	16	13
字字家ノ	52	114	54	60	字字家ノ	5	16	9	7
字字家ノ	-	-	-	-	字字家ノ	10	10	3	7
字字家ノ	13	44	20	24	字字家ノ	41	89	43	46
字字家ノ	14	28	14	14	字字家ノ	2	2	0	2
字字家ノ	-	-	-	-	字字家ノ	28	79	40	39
字字家ノ	4	5	1	4	字字家ノ	-	-	-	-
字字家ノ	121	140	41	99	字字家ノ	-	-	-	-
字字家ノ	85	219	112	107	字字家ノ	55	146	75	71
字字家ノ	2	2	1	1	字字家ノ	5	18	8	10
字字家ノ	25	52	26	26	字字家ノ	24	58	27	31
字字家ノ	18	37	19	18	字字家ノ	-	-	-	-
字字家ノ	5	13	6	7	字字家ノ	-	-	-	-
字字家ノ	7	24	13	11	字字家ノ	-	-	-	-
字字家ノ	53	135	64	71	字字家ノ	26	60	26	34
字字家ノ	9	23	12	11	字字家ノ	-	-	-	-
					字字家ノ	10	30	16	14

第8表 世帯数及び男女別人口 - 大字(字)(続き)

地 域	世 帯 数	人 口			地 域	世 帯 数	人 口		
		総 数	男	女			総 数	男	女
大字大沢田総数	361	859	420	439	大字相坂総数	1,639	3,770	1,834	1,936
字有池	3	7	5	2	字石相	-	-	-	-
字芋久	8	21	10	11	字相落	159	407	199	208
字牛久	19	42	20	22	字上鴨	-	-	-	-
字姥懐ノ	32	82	35	47	字上上川	1	3	2	1
字大下	3	5	3	2	字上小前	-	-	-	-
字大大	25	72	34	38	字下夕川	412	903	449	454
字大大	20	39	16	23	字下下鴨	-	-	-	-
字北野	-	-	-	-	字白前川	2	3	3	0
字久根ノ	62	144	72	72	字高清	413	973	460	513
字小笹下	1	2	1	1	字高高見	318	667	324	343
字左ノ	-	-	-	-	字高長	133	323	150	173
字下下	11	21	8	13	字箕輪川	8	25	13	12
字李著	23	52	28	24	字六六日	73	193	97	96
字外堤	12	32	16	16	字六六日	1	1	1	0
字長鍋	1	3	2	1	字日向川	95	211	107	104
字橋久	7	18	12	6	字日向川	9	21	10	11
字葉ノ木	-	-	-	-	字日向川	-	-	-	-
字早前	3	10	5	5	字藤島	-	-	-	-
大字馬洗場	25	79	42	37	字明工門太郎	199	457	242	215
字上下	3	6	2	4	字右後内	-	-	-	-
大字立崎	19	43	20	23	字大太倉	-	-	-	-
字小立堤	10	26	12	14	字角頭上	-	-	-	-
字中猫焼	9	17	8	9	字上川野	1	1	1	0
字山ノ	55	151	69	82	字山狐	-	-	-	-
大字八斗	-	-	-	-	字小妻	8	14	7	7
字家伊大	17	48	21	27	字山ノ	-	-	-	-
字大砂八	22	69	34	35	字山ノ	3	6	2	4
字林ノ	1	1	1	0	字山ノ	1	1	0	1
大字豊ケ岡	13	30	11	19	字山ノ	6	18	8	10
	2	3	2	1	字山ノ	5	17	9	8
	-	-	-	-	字山ノ	6	10	5	5
	231	520	267	253	字山ノ	23	59	35	24
	143	315	166	149	字山ノ	6	18	9	9
	21	54	27	27	字山ノ	5	8	4	4
	-	-	-	-	字山ノ	-	-	-	-
	59	132	66	66	字山ノ	1	2	1	1
	6	12	5	7	字山ノ	-	-	-	-
	2	7	3	4	字山ノ	8	13	7	6
	30	74	39	35	字山ノ	-	-	-	-
	30	74	39	35	字山ノ	2	5	1	4
					字山ノ	-	-	-	-
					字山ノ	-	-	-	-
					字山ノ	1	1	1	0
					字山ノ	-	-	-	-
					字山ノ	-	-	-	-
					字山ノ	-	-	-	-
					字山ノ	2	14	8	6
					字山ノ	-	-	-	-
					字山ノ	21	30	13	17
					字山ノ	6	13	10	3
					字山ノ	-	-	-	-
					字山ノ	-	-	-	-
					字山ノ	1	1	0	1
					字山ノ	1	2	2	0
					字山ノ	82	189	100	89
					字山ノ	-	-	-	-
					字山ノ	-	-	-	-
					字山ノ	1	2	1	1
					字山ノ	-	-	-	-
					字山ノ	-	-	-	-
					字山ノ	-	-	-	-
					字山ノ	9	33	18	15
					字山ノ	-	-	-	-
					字山ノ	-	-	-	-



第8表 世帯数及び男女別人口 - 大字(字)(続き)

地 域	世 帯 数	人 口			地 域	世 帯 数	人 口		
		総 数	男	女			総 数	男	女
大字 伝法寺 総数	144	343	176	167	大字 米田 続 木久	7	18	10	8
字 泉田	25	71	36	35	字 竹館	-	-	-	-
字 糸大	-	-	-	-	字 種原	21	54	27	27
字 大釜	-	-	-	-	字 段力	2	5	2	3
字 大金	18	39	22	17	字 血長	-	-	-	-
字 上上	4	14	5	9	字 月土	-	-	-	-
字 黒下	11	20	10	10	字 中長	-	-	-	-
字 瀬千	13	33	18	15	字 梨苗	11	19	11	8
字 蒼平	4	10	3	7	字 根野	2	3	2	1
字 館寺	9	29	14	15	字 野ヒ	-	-	-	-
字 馳羽	5	11	5	6	字 冷深	-	-	-	-
字 八幡	2	3	1	2	字 二松	11	28	13	15
字 葉前	-	-	-	-	字 万向	6	12	5	7
字 荊本	17	32	16	16	字 向向	1	3	1	2
字 盲和	-	-	-	-	字 向向	1	3	2	1
字 米田	31	65	38	27	字 向向	-	-	-	-
字 ア雨	-	7	3	4	字 向向	22	46	25	21
字 雨雨	2	9	5	4	字 向向	-	-	-	-
字 雨家	3	9	5	4	字 向向	35	82	46	36
字 石一	334	745	387	358	字 向向	-	-	-	-
字 牛鶴	-	-	-	-	字 向向	5	5	0	5
字 内大	5	14	8	6	字 向向	13	19	11	8
字 大岡	5	9	7	2	字 向向	6	12	5	7
字 大岡	4	4	1	3	字 向向	4	8	4	4
字 上壁	17	37	22	15	字 向向	-	-	-	-
字 壁良	31	73	35	38	字 向向	2	2	2	0
字 加北	-	-	-	-	字 向向	2	2	1	1
字 清ク	-	-	-	-	字 向向	-	-	-	-
字 クゴ	-	-	-	-	字 向向	-	-	-	-
字 小林	2	7	3	4	字 向向	-	-	-	-
字 午房	2	4	1	3	字 向向	-	-	-	-
字 細工	1	2	0	2	字 向向	-	-	-	-
字 桜森	2	4	1	3	字 向向	1	1	0	1
字 佐笹	1	1	0	1	字 向向	19	49	25	24
字 三下	19	49	25	24	字 向向	-	-	-	-
字 杉筋	4	12	8	4	字 向向	4	12	8	4
字 蒼蒼	16	37	19	18	字 向向	5	13	9	4
字 外平	-	-	-	-	字 向向	-	-	-	-
字 平山	3	3	3	0	字 向向	-	-	-	-
字 平山	2	2	1	1	字 向向	-	-	-	-
字 平山	4	6	3	3	字 向向	-	-	-	-
字 平山	-	-	-	-	字 向向	-	-	-	-
字 平山	-	-	-	-	字 向向	-	-	-	-
字 平山	-	-	-	-	字 向向	-	-	-	-
字 平山	15	29	16	13	字 向向	-	-	-	-

第8表 世帯数及び男女別人口 - 大字(字)(続き)

地 域	世 帯 数	人 口			地 域	世 帯 数	人 口		
		総 数	男	女			総 数	男	女
大字大不動総	191	272	157	115	大字滝沢総	157	331	164	167
字漆大久	32	44	30	14	字赤伏平	-	-	-	-
字大大久反	1	3	2	1	字赤明	27	51	20	31
字大大平久	-	-	-	-	字銀漆大	1	2	1	1
字大大平久	4	7	3	4	字銀漆大	-	-	-	-
字大大平久	3	5	4	1	字銀漆大	9	14	7	7
字大大平久	-	-	-	-	字銀漆大	-	-	-	-
字大大平久	-	-	-	-	字銀漆大	1	1	1	0
字大大平久	12	31	14	17	字銀漆大	3	10	5	5
字大大平久	-	-	-	-	字銀漆大	-	-	-	-
字大大平久	1	4	2	2	字銀漆大	-	-	-	-
字大大平久	5	6	2	4	字銀漆大	-	-	-	-
字大大平久	-	-	-	-	字銀漆大	3	4	3	1
字大大平久	-	-	-	-	字銀漆大	-	-	-	-
字大大平久	-	-	-	-	字銀漆大	-	-	-	-
字大大平久	-	-	-	-	字銀漆大	-	-	-	-
字大大平久	4	8	5	3	字銀漆大	-	-	-	-
字大大平久	-	-	-	-	字銀漆大	1	1	1	0
字大大平久	-	-	-	-	字銀漆大	12	23	13	10
字大大平久	-	-	-	-	字銀漆大	-	-	-	-
字大大平久	-	-	-	-	字銀漆大	4	6	4	2
字大大平久	1	2	0	2	字銀漆大	13	28	13	15
字大大平久	-	-	-	-	字銀漆大	1	2	1	1
字大大平久	-	-	-	-	字銀漆大	20	54	29	25
字大大平久	9	30	13	17	字銀漆大	-	-	-	-
字大大平久	-	-	-	-	字銀漆大	1	1	1	0
字大大平久	-	-	-	-	字銀漆大	-	-	-	-
字大大平久	-	-	-	-	字銀漆大	18	39	19	20
字大大平久	3	4	2	2	字銀漆大	-	-	-	-
字大大平久	-	-	-	-	字銀漆大	-	-	-	-
字大大平久	-	-	-	-	字銀漆大	-	-	-	-
字大大平久	-	-	-	-	字銀漆大	1	2	1	1
字大大平久	2	3	2	1	字銀漆大	4	10	5	5
字大大平久	7	15	10	5	字銀漆大	4	10	6	4
字大大平久	-	-	-	-	字銀漆大	15	38	17	21
字大大平久	3	6	3	3	字銀漆大	9	23	10	13
字大大平久	-	-	-	-	字銀漆大	10	12	7	5
字大大平久	-	-	-	-					
字大大平久	104	104	65	39					
字大大平久	-	-	-	-					

第8表 世帯数及び男女別人口 - 大字(字)(続き)

地 域	世 帯 数	人 口			地 域	世 帯 数	人 口		
		総 数	男	女			総 数	男	女
大字 沢田 総数	516	1,364	680	684	大字 奥瀬 総数	713	1,490	710	780
字 芦 沢	5	12	7	5	字 赤上 石	12	35	15	20
字 芦 名 沢	-	-	-	-	字 通 瀬	14	36	19	17
字 雨 屋 沢	6	18	10	8	字 黄大 畑	-	-	-	-
字 新市 井	-	-	-	-	字 大大 堀	26	63	35	28
字 岩後 井	-	-	-	-	字 大生 平	15	41	21	20
字 太 反 田	39	103	50	53	字 北 向 口	22	47	24	23
字 太 上	7	19	9	10	字 小 倉	42	114	57	57
字 太 田 川	7	23	11	12	字 小 倉	81	178	84	94
字 太 原	13	21	10	11	字 下 目 山	-	-	-	-
字 大 道	9	21	12	9	字 下 道	204	377	161	216
字 大 渡	1	1	0	1	字 下 道	13	31	15	16
字 大 音	15	46	22	24	字 堰 沢	25	49	25	24
字 上 笹	1	4	2	2	字 仙 立	8	17	7	10
字 沢 端	-	-	-	-	字 立 石	-	-	-	-
字 笹 山	3	10	4	6	字 立 湯	20	39	15	24
字 笹 山	1	3	3	0	字 葛野 久	-	-	-	-
字 笹 下	34	87	42	45	字 葛野 湯	2	2	1	1
字 下 川	41	101	46	55	字 葛野 保	41	68	36	32
字 下 谷	-	-	-	-	字 十 田	-	-	-	-
字 下 谷	6	23	11	12	字 中 平	25	50	23	27
字 小 路	18	45	22	23	字 中 通	20	41	21	20
字 小 蒼	1	5	4	1	字 中 渡	15	41	21	20
字 袖 高	15	39	19	20	字 中 水	1	2	1	1
字 高 山	-	-	-	-	字 前 田	6	21	10	11
字 高 山	8	30	16	14	字 葛 有 林	-	-	-	-
字 高 山	9	30	13	17	字 尻 山 有 林	-	-	-	-
字 高 山	-	-	-	-	字 尻 山 有 林	-	-	-	-
字 高 山	11	28	12	16	字 黄 瀬 山 有 林	-	-	-	-
字 高 山	15	38	18	20	字 黄 瀬 山 有 林	-	-	-	-
字 高 山	14	38	17	21	字 黄 瀬 山 有 林	-	-	-	-
字 高 山	4	8	5	3	字 黄 瀬 山 有 林	-	-	-	-
字 高 山	-	-	-	-	字 黄 瀬 山 有 林	-	-	-	-
字 高 山	18	51	27	24	字 奥 入 瀬	-	-	-	-
字 高 山	5	10	5	5	字 十 和 湖 畔 休 屋	85	162	79	83
字 高 山	33	95	51	44	字 十 和 湖 畔 字 樽 部	36	76	40	36
字 高 山	1	1	0	1	字 十 和 湖 畔 子 口	-	-	-	-
字 高 山	-	-	-	-					
字 高 山	15	36	20	16					
字 高 山	1	1	1	0					
字 高 山	4	7	3	4					
字 高 山	-	-	-	-					
字 高 山	-	-	-	-					
字 高 山	12	29	14	15					
字 高 山	-	-	-	-					
字 高 山	6	24	13	11					
字 高 山	13	32	15	17					
字 高 山	7	24	14	10					
字 高 山	-	-	-	-					
字 高 山	15	37	16	21					
字 高 山	1	2	1	1					
字 高 山	56	134	68	66					
字 高 山	23	62	35	27					
字 高 山	-	-	-	-					
字 高 山	23	66	32	34					

