

住民基本台帳に基づく十和田市の人口

(令和5年9月30日現在)

総数 58,471 人

男 27,998 人

女 30,473 人

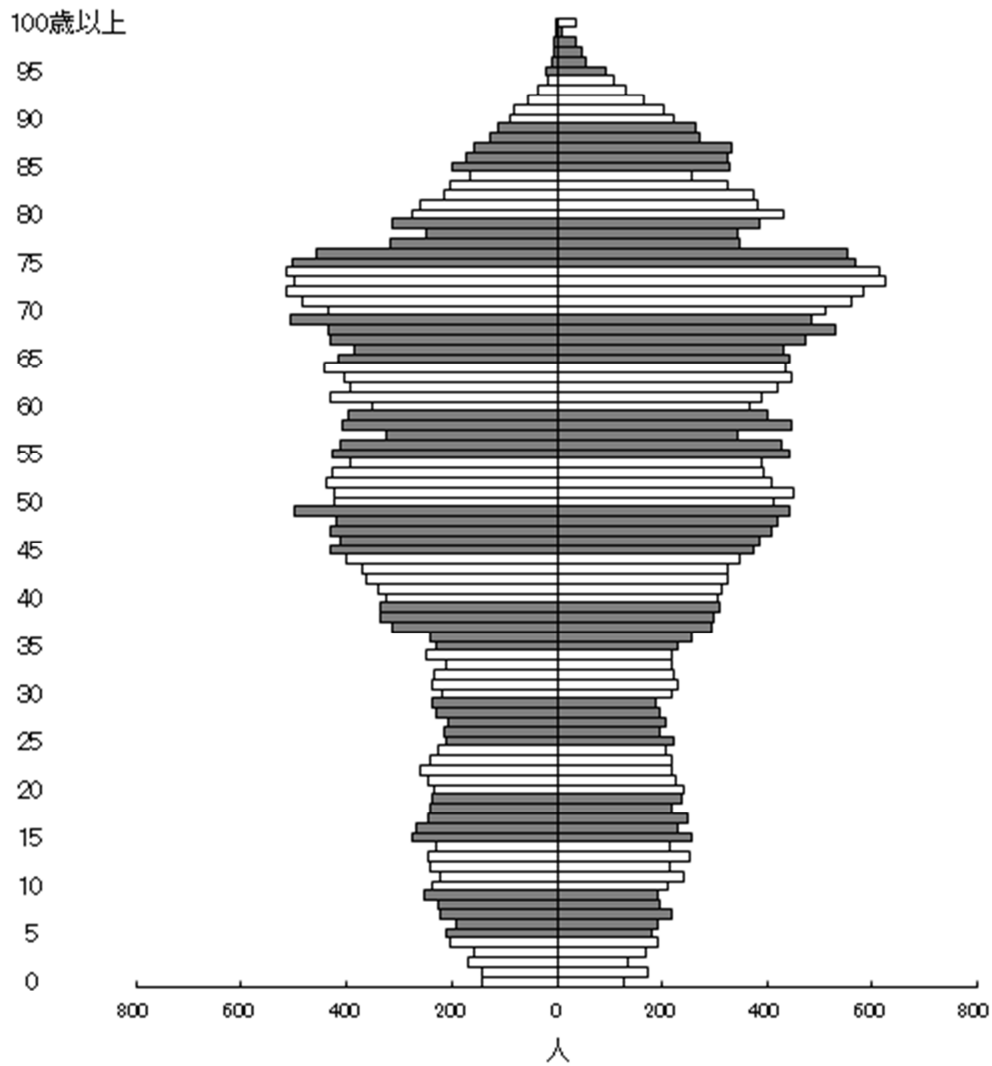


図1 年齢3区分別人口の推移及び将来推計人口

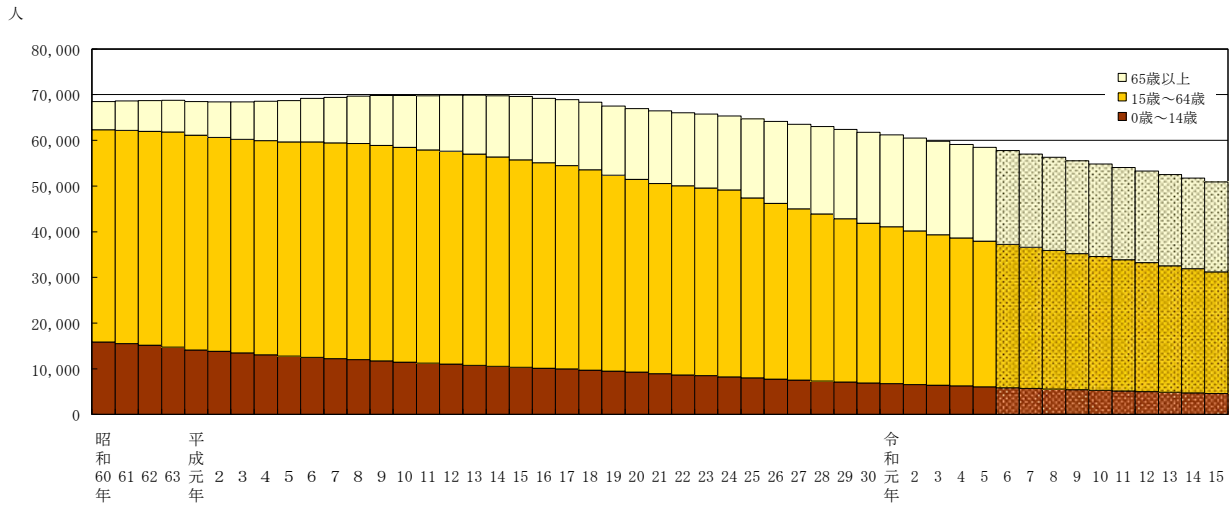
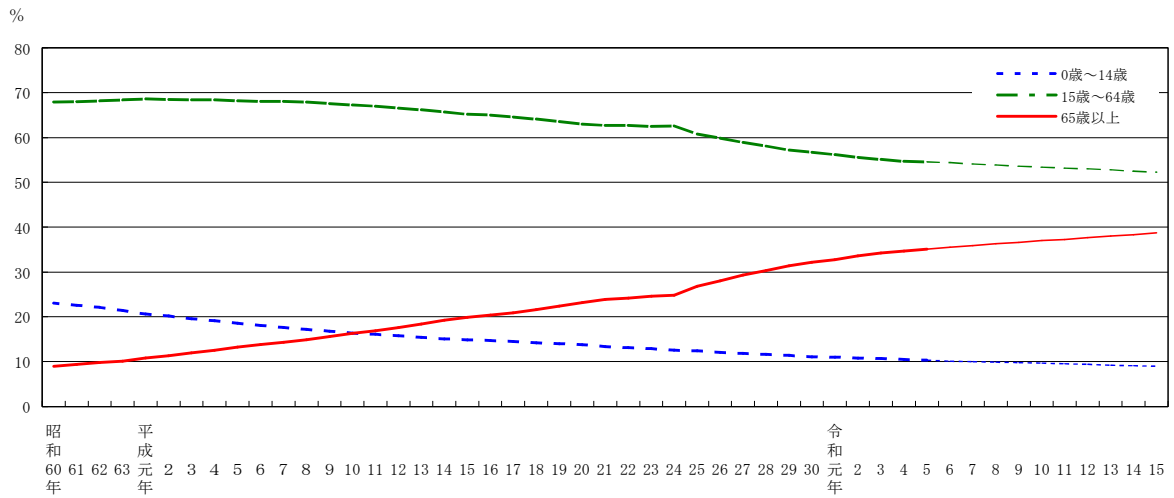


図2 年齢3区分別人口割合の推移及び将来推計



注1) 各年9月30日現在
 注2) 平成16年以前の数値は、現在の市域に合わせて組み替えたもの
 注3) 平成23年以前の数値は、外国人住民を含まない
 注4) 将来推計はコーホート変化率法により算出したもの

統 計 表

第 1 表	世帯数及び男女別人口－住居表示区域，大字.....	1
第 2 表	年齢（5 歳階級），男女別人口及び年齢別割合－住居表示区域，大字.....	2
第 3 表	世帯数及び男女別人口－小学校区，中学校区.....	20
第 4 表	年齢（5 歳階級），男女別人口及び年齢別割合－小学校区，中学校区.....	21
第 5 表	年齢（各歳），男女別人口及び年齢別割合.....	28
第 6 表	年齢（3 区分）別人口と割合の推移及び将来推計.....	29
第 7 表	世帯数及び男女別人口－住居表示区域（街区）.....	30
第 8 表	世帯数及び男女別人口－大字（字）.....	43

第2表 年齢(5歳階級), 男女別人口及び年齢別割合 - 住居表示区域, 大字

年 齢 (5歳階級)	総 数	男	女	年 齢 (5歳階級)	総 数	男	女
総 数	58,471	27,998	30,473	大 字 総 数	25,821	12,552	13,269
0 ~ 4 歳	1,613	814	799	0 ~ 4 歳	559	296	263
5 ~ 9	2,084	1,099	985	5 ~ 9	810	432	378
10 ~ 14	2,317	1,175	1,142	10 ~ 14	962	470	492
15 ~ 19	2,458	1,265	1,193	15 ~ 19	1,077	563	514
20 ~ 24	2,322	1,210	1,112	20 ~ 24	849	471	378
25 ~ 29	2,112	1,097	1,015	25 ~ 29	737	384	353
30 ~ 34	2,261	1,150	1,111	30 ~ 34	881	476	405
35 ~ 39	2,841	1,452	1,389	35 ~ 39	1,094	565	529
40 ~ 44	3,417	1,797	1,620	40 ~ 44	1,425	789	636
45 ~ 49	4,226	2,190	2,036	45 ~ 49	1,807	952	855
50 ~ 54	4,161	2,102	2,059	50 ~ 54	1,814	932	882
55 ~ 59	4,034	1,969	2,065	55 ~ 59	1,727	876	851
60 ~ 64	4,083	2,018	2,065	60 ~ 64	1,878	955	923
65 ~ 69	4,549	2,176	2,373	65 ~ 69	2,240	1,089	1,151
70 ~ 74	5,346	2,444	2,902	70 ~ 74	2,799	1,347	1,452
75 ~ 79	4,040	1,837	2,203	75 ~ 79	1,979	963	1,016
80 ~ 84	2,890	1,116	1,774	80 ~ 84	1,296	497	799
85 ~ 89	2,289	766	1,523	85 ~ 89	1,121	354	767
90 ~ 94	1,108	278	830	90 ~ 94	592	123	469
95 ~ 99	282	40	242	95 ~ 99	159	17	142
100 歳 以 上	38	3	35	100 歳 以 上	15	1	14
(再 掲)				(再 掲)			
15 歳 未 満	6,014	3,088	2,926	15 歳 未 満	2,331	1,198	1,133
15 ~ 64 歳	31,915	16,250	15,665	15 ~ 64 歳	13,289	6,963	6,326
65 歳 以 上	20,542	8,660	11,882	65 歳 以 上	10,201	4,391	5,810
75 歳 以 上	10,647	4,040	6,607	75 歳 以 上	5,162	1,955	3,207
85 歳 以 上	3,717	1,087	2,630	85 歳 以 上	1,887	495	1,392
年 齢 別 割 合 (%)				年 齢 別 割 合 (%)			
15 歳 未 満	10.3	11.0	9.6	15 歳 未 満	9.0	9.5	8.5
15 ~ 64 歳	54.6	58.0	51.4	15 ~ 64 歳	51.5	55.5	47.7
65 歳 以 上	35.1	30.9	39.0	65 歳 以 上	39.5	35.0	43.8
75 歳 以 上	18.2	14.4	21.7	75 歳 以 上	20.0	15.6	24.2
85 歳 以 上	6.4	3.9	8.6	85 歳 以 上	7.3	3.9	10.5
住 居 表 示 区 域	32,650	15,446	17,204				
0 ~ 4 歳	1,054	518	536				
5 ~ 9	1,274	667	607				
10 ~ 14	1,355	705	650				
15 ~ 19	1,381	702	679				
20 ~ 24	1,473	739	734				
25 ~ 29	1,375	713	662				
30 ~ 34	1,380	674	706				
35 ~ 39	1,747	887	860				
40 ~ 44	1,992	1,008	984				
45 ~ 49	2,419	1,238	1,181				
50 ~ 54	2,347	1,170	1,177				
55 ~ 59	2,307	1,093	1,214				
60 ~ 64	2,205	1,063	1,142				
65 ~ 69	2,309	1,087	1,222				
70 ~ 74	2,547	1,097	1,450				
75 ~ 79	2,061	874	1,187				
80 ~ 84	1,594	619	975				
85 ~ 89	1,168	412	756				
90 ~ 94	516	155	361				
95 ~ 99	123	23	100				
100 歳 以 上	23	2	21				
(再 掲)							
15 歳 未 満	3,683	1,890	1,793				
15 ~ 64 歳	18,626	9,287	9,339				
65 歳 以 上	10,341	4,269	6,072				
75 歳 以 上	5,485	2,085	3,400				
85 歳 以 上	1,830	592	1,238				
年 齢 別 割 合 (%)							
15 歳 未 満	11.3	12.2	10.4				
15 ~ 64 歳	57.0	60.1	54.3				
65 歳 以 上	31.7	27.6	35.3				
75 歳 以 上	16.8	13.5	19.8				
85 歳 以 上	5.6	3.8	7.2				

第2表 年齢(5歳階級), 男女別人口及び年齢別割合 - 住居表示区域, 大字(続き)

年 齢 (5歳階級)	総 数	男	女	年 齢 (5歳階級)	総 数	男	女
稲 生 町 歳	587	269	318	東 一 番 町 歳	614	275	339
0 ~ 4	17	14	3	0 ~ 4	16	6	10
5 ~ 9	16	8	8	5 ~ 9	19	13	6
10 ~ 14	17	8	9	10 ~ 14	24	14	10
15 ~ 19	18	9	9	15 ~ 19	20	10	10
20 ~ 24	10	5	5	20 ~ 24	16	9	7
25 ~ 29	26	13	13	25 ~ 29	17	11	6
30 ~ 34	28	13	15	30 ~ 34	29	13	16
35 ~ 39	25	16	9	35 ~ 39	32	20	12
40 ~ 44	33	16	17	40 ~ 44	35	17	18
45 ~ 49	32	14	18	45 ~ 49	56	26	30
50 ~ 54	35	17	18	50 ~ 54	40	18	22
55 ~ 59	49	26	23	55 ~ 59	37	14	23
60 ~ 64	41	15	26	60 ~ 64	38	17	21
65 ~ 69	43	18	25	65 ~ 69	47	19	28
70 ~ 74	51	20	31	70 ~ 74	60	19	41
75 ~ 79	52	27	25	75 ~ 79	41	20	21
80 ~ 84	37	10	27	80 ~ 84	40	15	25
85 ~ 89	36	13	23	85 ~ 89	39	13	26
90 ~ 94	14	4	10	90 ~ 94	8	1	7
95 ~ 99	6	3	3	95 ~ 99	0	0	0
100 歳 以 上	1	0	1	100 歳 以 上	0	0	0
(再 掲)				(再 掲)			
15 歳 未 満	50	30	20	15 歳 未 満	59	33	26
15 ~ 64 歳	297	144	153	15 ~ 64 歳	320	155	165
65 歳 以 上	240	95	145	65 歳 以 上	235	87	148
75 歳 以 上	146	57	89	75 歳 以 上	128	49	79
85 歳 以 上	57	20	37	85 歳 以 上	47	14	33
年 齢 別 割 合 (%)				年 齢 別 割 合 (%)			
15 歳 未 満	8.5	11.2	6.3	15 歳 未 満	9.6	12.0	7.7
15 ~ 64 歳	50.6	53.5	48.1	15 ~ 64 歳	52.1	56.4	48.7
65 歳 以 上	40.9	35.3	45.6	65 歳 以 上	38.3	31.6	43.7
75 歳 以 上	24.9	21.2	28.0	75 歳 以 上	20.8	17.8	23.3
85 歳 以 上	9.7	7.4	11.6	85 歳 以 上	7.7	5.1	9.7
穂 並 町 歳	695	325	370	東 二 番 町 歳	380	172	208
0 ~ 4	13	8	5	0 ~ 4	11	5	6
5 ~ 9	18	15	3	5 ~ 9	6	2	4
10 ~ 14	15	9	6	10 ~ 14	9	5	4
15 ~ 19	18	8	10	15 ~ 19	12	7	5
20 ~ 24	24	11	13	20 ~ 24	17	9	8
25 ~ 29	22	14	8	25 ~ 29	17	9	8
30 ~ 34	23	10	13	30 ~ 34	18	10	8
35 ~ 39	34	19	15	35 ~ 39	17	7	10
40 ~ 44	33	12	21	40 ~ 44	25	12	13
45 ~ 49	50	26	24	45 ~ 49	21	12	9
50 ~ 54	48	23	25	50 ~ 54	21	11	10
55 ~ 59	47	25	22	55 ~ 59	31	14	17
60 ~ 64	59	35	24	60 ~ 64	24	11	13
65 ~ 69	67	32	35	65 ~ 69	33	15	18
70 ~ 74	63	24	39	70 ~ 74	36	15	21
75 ~ 79	49	19	30	75 ~ 79	25	9	16
80 ~ 84	45	14	31	80 ~ 84	25	12	13
85 ~ 89	36	13	23	85 ~ 89	17	4	13
90 ~ 94	23	7	16	90 ~ 94	12	3	9
95 ~ 99	8	1	7	95 ~ 99	2	0	2
100 歳 以 上	0	0	0	100 歳 以 上	1	0	1
(再 掲)				(再 掲)			
15 歳 未 満	46	32	14	15 歳 未 満	26	12	14
15 ~ 64 歳	358	183	175	15 ~ 64 歳	203	102	101
65 歳 以 上	291	110	181	65 歳 以 上	151	58	93
75 歳 以 上	161	54	107	75 歳 以 上	82	28	54
85 歳 以 上	67	21	46	85 歳 以 上	32	7	25
年 齢 別 割 合 (%)				年 齢 別 割 合 (%)			
15 歳 未 満	6.6	9.8	3.8	15 歳 未 満	6.8	7.0	6.7
15 ~ 64 歳	51.5	56.3	47.3	15 ~ 64 歳	53.4	59.3	48.6
65 歳 以 上	41.9	33.8	48.9	65 歳 以 上	39.7	33.7	44.7
75 歳 以 上	23.2	16.6	28.9	75 歳 以 上	21.6	16.3	26.0
85 歳 以 上	9.6	6.5	12.4	85 歳 以 上	8.4	4.1	12.0

第2表 年齢(5歳階級), 男女別人口及び年齢別割合 - 住居表示区域, 大字(続き)

年 齢 (5歳階級)	総 数	男	女	年 齢 (5歳階級)	総 数	男	女
東 三 番 町	1,236	578	658	東 五 番 町	433	217	216
0 ~ 4 歳	37	19	18	0 ~ 4 歳	13	7	6
5 ~ 9	49	31	18	5 ~ 9	17	6	11
10 ~ 14	47	24	23	10 ~ 14	18	12	6
15 ~ 19	40	21	19	15 ~ 19	9	6	3
20 ~ 24	37	23	14	20 ~ 24	11	6	5
25 ~ 29	40	22	18	25 ~ 29	10	6	4
30 ~ 34	49	21	28	30 ~ 34	23	12	11
35 ~ 39	78	37	41	35 ~ 39	27	16	11
40 ~ 44	69	33	36	40 ~ 44	20	9	11
45 ~ 49	83	42	41	45 ~ 49	34	16	18
50 ~ 54	92	46	46	50 ~ 54	37	21	16
55 ~ 59	82	42	40	55 ~ 59	28	15	13
60 ~ 64	80	36	44	60 ~ 64	19	4	15
65 ~ 69	84	42	42	65 ~ 69	42	22	20
70 ~ 74	105	42	63	70 ~ 74	37	17	20
75 ~ 79	106	37	69	75 ~ 79	43	26	17
80 ~ 84	71	34	37	80 ~ 84	20	6	14
85 ~ 89	50	19	31	85 ~ 89	15	7	8
90 ~ 94	27	7	20	90 ~ 94	9	3	6
95 ~ 99	7	0	7	95 ~ 99	1	0	1
100 歳 以 上	3	0	3	100 歳 以 上	0	0	0
(再 掲)				(再 掲)			
15 歳 未 満	133	74	59	15 歳 未 満	48	25	23
15 ~ 64 歳	650	323	327	15 ~ 64 歳	218	111	107
65 歳 以 上	453	181	272	65 歳 以 上	167	81	86
75 歳 以 上	264	97	167	75 歳 以 上	88	42	46
85 歳 以 上	87	26	61	85 歳 以 上	25	10	15
年 齢 別 割 合 (%)				年 齢 別 割 合 (%)			
15 歳 未 満	10.8	12.8	9.0	15 歳 未 満	11.1	11.5	10.6
15 ~ 64 歳	52.6	55.9	49.7	15 ~ 64 歳	50.3	51.2	49.5
65 歳 以 上	36.7	31.3	41.3	65 歳 以 上	38.6	37.3	39.8
75 歳 以 上	21.4	16.8	25.4	75 歳 以 上	20.3	19.4	21.3
85 歳 以 上	7.0	4.5	9.3	85 歳 以 上	5.8	4.6	6.9
東 四 番 町	379	180	199	東 六 番 町	477	240	237
0 ~ 4 歳	12	6	6	0 ~ 4 歳	11	6	5
5 ~ 9	17	9	8	5 ~ 9	22	11	11
10 ~ 14	24	13	11	10 ~ 14	7	5	2
15 ~ 19	17	8	9	15 ~ 19	19	11	8
20 ~ 24	13	9	4	20 ~ 24	17	9	8
25 ~ 29	11	4	7	25 ~ 29	16	10	6
30 ~ 34	7	5	2	30 ~ 34	18	11	7
35 ~ 39	27	13	14	35 ~ 39	26	10	16
40 ~ 44	32	18	14	40 ~ 44	30	17	13
45 ~ 49	39	20	19	45 ~ 49	35	20	15
50 ~ 54	20	11	9	50 ~ 54	27	12	15
55 ~ 59	22	7	15	55 ~ 59	32	14	18
60 ~ 64	25	14	11	60 ~ 64	46	23	23
65 ~ 69	15	8	7	65 ~ 69	30	13	17
70 ~ 74	25	12	13	70 ~ 74	46	22	24
75 ~ 79	20	5	15	75 ~ 79	31	16	15
80 ~ 84	23	8	15	80 ~ 84	26	13	13
85 ~ 89	23	7	16	85 ~ 89	32	15	17
90 ~ 94	6	3	3	90 ~ 94	4	2	2
95 ~ 99	1	0	1	95 ~ 99	2	0	2
100 歳 以 上	0	0	0	100 歳 以 上	0	0	0
(再 掲)				(再 掲)			
15 歳 未 満	53	28	25	15 歳 未 満	40	22	18
15 ~ 64 歳	213	109	104	15 ~ 64 歳	266	137	129
65 歳 以 上	113	43	70	65 歳 以 上	171	81	90
75 歳 以 上	73	23	50	75 歳 以 上	95	46	49
85 歳 以 上	30	10	20	85 歳 以 上	38	17	21
年 齢 別 割 合 (%)				年 齢 別 割 合 (%)			
15 歳 未 満	14.0	15.6	12.6	15 歳 未 満	8.4	9.2	7.6
15 ~ 64 歳	56.2	60.6	52.3	15 ~ 64 歳	55.8	57.1	54.4
65 歳 以 上	29.8	23.9	35.2	65 歳 以 上	35.8	33.8	38.0
75 歳 以 上	19.3	12.8	25.1	75 歳 以 上	19.9	19.2	20.7
85 歳 以 上	7.9	5.6	10.1	85 歳 以 上	8.0	7.1	8.9

第2表 年齢(5歳階級), 男女別人口及び年齢別割合 - 住居表示区域, 大字(続き)

年 齢 (5歳階級)	総 数	男	女	年 齢 (5歳階級)	総 数	男	女
東 十 一 番 町	762	355	407	東 十 三 番 町	1,073	514	559
0 ~ 4 歳	26	13	13	0 ~ 4 歳	49	29	20
5 ~ 9 歳	35	21	14	5 ~ 9 歳	38	17	21
10 ~ 14 歳	36	21	15	10 ~ 14 歳	36	17	19
15 ~ 19 歳	42	24	18	15 ~ 19 歳	43	20	23
20 ~ 24 歳	39	17	22	20 ~ 24 歳	36	16	20
25 ~ 29 歳	31	17	14	25 ~ 29 歳	56	29	27
30 ~ 34 歳	31	12	19	30 ~ 34 歳	61	32	29
35 ~ 39 歳	53	25	28	35 ~ 39 歳	59	31	28
40 ~ 44 歳	42	23	19	40 ~ 44 歳	69	32	37
45 ~ 49 歳	56	28	28	45 ~ 49 歳	95	50	45
50 ~ 54 歳	57	23	34	50 ~ 54 歳	80	38	42
55 ~ 59 歳	52	24	28	55 ~ 59 歳	72	40	32
60 ~ 64 歳	45	20	25	60 ~ 64 歳	72	36	36
65 ~ 69 歳	48	22	26	65 ~ 69 歳	68	33	35
70 ~ 74 歳	68	22	46	70 ~ 74 歳	74	30	44
75 ~ 79 歳	41	20	21	75 ~ 79 歳	75	31	44
80 ~ 84 歳	34	13	21	80 ~ 84 歳	54	24	30
85 ~ 89 歳	17	5	12	85 ~ 89 歳	22	4	18
90 ~ 94 歳	8	5	3	90 ~ 94 歳	8	5	3
95 ~ 99 歳	1	0	1	95 ~ 99 歳	6	0	6
100 歳 以 上	0	0	0	100 歳 以 上	0	0	0
(再 掲)				(再 掲)			
15 歳 未 満	97	55	42	15 歳 未 満	123	63	60
15 ~ 64 歳	448	213	235	15 ~ 64 歳	643	324	319
65 歳 以 上	217	87	130	65 歳 以 上	307	127	180
75 歳 以 上	101	43	58	75 歳 以 上	165	64	101
85 歳 以 上	26	10	16	85 歳 以 上	36	9	27
年 齢 別 割 合 (%)				年 齢 別 割 合 (%)			
15 歳 未 満	12.7	15.5	10.3	15 歳 未 満	11.5	12.3	10.7
15 ~ 64 歳	58.8	60.0	57.7	15 ~ 64 歳	59.9	63.0	57.1
65 歳 以 上	28.5	24.5	31.9	65 歳 以 上	28.6	24.7	32.2
75 歳 以 上	13.3	12.1	14.3	75 歳 以 上	15.4	12.5	18.1
85 歳 以 上	3.4	2.8	3.9	85 歳 以 上	3.4	1.8	4.8
東 十 二 番 町	669	313	356	東 十 四 番 町	713	349	364
0 ~ 4 歳	24	12	12	0 ~ 4 歳	33	19	14
5 ~ 9 歳	17	9	8	5 ~ 9 歳	40	19	21
10 ~ 14 歳	16	9	7	10 ~ 14 歳	51	23	28
15 ~ 19 歳	22	14	8	15 ~ 19 歳	32	17	15
20 ~ 24 歳	26	11	15	20 ~ 24 歳	30	19	11
25 ~ 29 歳	32	15	17	25 ~ 29 歳	33	18	15
30 ~ 34 歳	48	21	27	30 ~ 34 歳	32	15	17
35 ~ 39 歳	30	21	9	35 ~ 39 歳	42	21	21
40 ~ 44 歳	46	24	22	40 ~ 44 歳	56	30	26
45 ~ 49 歳	50	21	29	45 ~ 49 歳	49	26	23
50 ~ 54 歳	53	24	29	50 ~ 54 歳	49	21	28
55 ~ 59 歳	50	25	25	55 ~ 59 歳	39	15	24
60 ~ 64 歳	51	19	32	60 ~ 64 歳	60	36	24
65 ~ 69 歳	49	23	26	65 ~ 69 歳	27	11	16
70 ~ 74 歳	53	26	27	70 ~ 74 歳	48	25	23
75 ~ 79 歳	40	15	25	75 ~ 79 歳	33	14	19
80 ~ 84 歳	35	15	20	80 ~ 84 歳	31	11	20
85 ~ 89 歳	15	3	12	85 ~ 89 歳	16	7	9
90 ~ 94 歳	10	6	4	90 ~ 94 歳	8	2	6
95 ~ 99 歳	1	0	1	95 ~ 99 歳	3	0	3
100 歳 以 上	1	0	1	100 歳 以 上	1	0	1
(再 掲)				(再 掲)			
15 歳 未 満	57	30	27	15 歳 未 満	124	61	63
15 ~ 64 歳	408	195	213	15 ~ 64 歳	422	218	204
65 歳 以 上	204	88	116	65 歳 以 上	167	70	97
75 歳 以 上	102	39	63	75 歳 以 上	92	34	58
85 歳 以 上	27	9	18	85 歳 以 上	28	9	19
年 齢 別 割 合 (%)				年 齢 別 割 合 (%)			
15 歳 未 満	8.5	9.6	7.6	15 歳 未 満	17.4	17.5	17.3
15 ~ 64 歳	61.0	62.3	59.8	15 ~ 64 歳	59.2	62.5	56.0
65 歳 以 上	30.5	28.1	32.6	65 歳 以 上	23.4	20.1	26.6
75 歳 以 上	15.2	12.5	17.7	75 歳 以 上	12.9	9.7	15.9
85 歳 以 上	4.0	2.9	5.1	85 歳 以 上	3.9	2.6	5.2

第2表 年齢(5歳階級), 男女別人口及び年齢別割合 - 住居表示区域, 大字(続き)

年 齢 (5歳階級)	総 数	男	女	年 齢 (5歳階級)	総 数	男	女
東 十 五 番 町 歳	1,049	507	542	東 二 十 一 番 町 歳	906	440	466
0 ~ 4	41	20	21	0 ~ 4	38	15	23
5 ~ 9	52	26	26	5 ~ 9	45	23	22
10 ~ 14	66	31	35	10 ~ 14	43	20	23
15 ~ 19	56	29	27	15 ~ 19	53	25	28
20 ~ 24	43	22	21	20 ~ 24	70	37	33
25 ~ 29	37	19	18	25 ~ 29	65	32	33
30 ~ 34	55	25	30	30 ~ 34	53	30	23
35 ~ 39	65	39	26	35 ~ 39	65	30	35
40 ~ 44	66	32	34	40 ~ 44	61	32	29
45 ~ 49	101	55	46	45 ~ 49	65	34	31
50 ~ 54	96	44	52	50 ~ 54	63	31	32
55 ~ 59	77	39	38	55 ~ 59	55	21	34
60 ~ 64	48	25	23	60 ~ 64	66	32	34
65 ~ 69	52	23	29	65 ~ 69	57	32	25
70 ~ 74	70	35	35	70 ~ 74	47	21	26
75 ~ 79	57	23	34	75 ~ 79	35	17	18
80 ~ 84	37	11	26	80 ~ 84	14	6	8
85 ~ 89	16	7	9	85 ~ 89	5	1	4
90 ~ 94	12	2	10	90 ~ 94	6	1	5
95 ~ 99	2	0	2	95 ~ 99	0	0	0
100 歳 以 上	0	0	0	100 歳 以 上	0	0	0
(再 掲)				(再 掲)			
15 歳 未 満	159	77	82	15 歳 未 満	126	58	68
15 ~ 64 歳	644	329	315	15 ~ 64 歳	616	304	312
65 歳 以 上	246	101	145	65 歳 以 上	164	78	86
75 歳 以 上	124	43	81	75 歳 以 上	60	25	35
85 歳 以 上	30	9	21	85 歳 以 上	11	2	9
年 齢 別 割 合 (%)				年 齢 別 割 合 (%)			
15 歳 未 満	15.2	15.2	15.1	15 歳 未 満	13.9	13.2	14.6
15 ~ 64 歳	61.4	64.9	58.1	15 ~ 64 歳	68.0	69.1	67.0
65 歳 以 上	23.5	19.9	26.8	65 歳 以 上	18.1	17.7	18.5
75 歳 以 上	11.8	8.5	14.9	75 歳 以 上	6.6	5.7	7.5
85 歳 以 上	2.9	1.8	3.9	85 歳 以 上	1.2	0.5	1.9
東 十 六 番 町 歳	308	157	151	東 二 十 二 番 町 歳	928	450	478
0 ~ 4	9	5	4	0 ~ 4	33	16	17
5 ~ 9	14	5	9	5 ~ 9	23	9	14
10 ~ 14	17	7	10	10 ~ 14	39	21	18
15 ~ 19	16	9	7	15 ~ 19	40	26	14
20 ~ 24	18	10	8	20 ~ 24	90	44	46
25 ~ 29	9	7	2	25 ~ 29	75	38	37
30 ~ 34	28	15	13	30 ~ 34	54	25	29
35 ~ 39	13	8	5	35 ~ 39	44	21	23
40 ~ 44	18	11	7	40 ~ 44	55	26	29
45 ~ 49	26	15	11	45 ~ 49	70	37	33
50 ~ 54	20	11	9	50 ~ 54	63	39	24
55 ~ 59	22	7	15	55 ~ 59	49	24	25
60 ~ 64	27	11	16	60 ~ 64	61	31	30
65 ~ 69	20	10	10	65 ~ 69	56	28	28
70 ~ 74	25	14	11	70 ~ 74	71	26	45
75 ~ 79	13	6	7	75 ~ 79	43	21	22
80 ~ 84	6	4	2	80 ~ 84	21	9	12
85 ~ 89	6	2	4	85 ~ 89	27	6	21
90 ~ 94	1	0	1	90 ~ 94	9	2	7
95 ~ 99	0	0	0	95 ~ 99	4	1	3
100 歳 以 上	0	0	0	100 歳 以 上	1	0	1
(再 掲)				(再 掲)			
15 歳 未 満	40	17	23	15 歳 未 満	95	46	49
15 ~ 64 歳	197	104	93	15 ~ 64 歳	601	311	290
65 歳 以 上	71	36	35	65 歳 以 上	232	93	139
75 歳 以 上	26	12	14	75 歳 以 上	105	39	66
85 歳 以 上	7	2	5	85 歳 以 上	41	9	32
年 齢 別 割 合 (%)				年 齢 別 割 合 (%)			
15 歳 未 満	13.0	10.8	15.2	15 歳 未 満	10.2	10.2	10.3
15 ~ 64 歳	64.0	66.2	61.6	15 ~ 64 歳	64.8	69.1	60.7
65 歳 以 上	23.1	22.9	23.2	65 歳 以 上	25.0	20.7	29.1
75 歳 以 上	8.4	7.6	9.3	75 歳 以 上	11.3	8.7	13.8
85 歳 以 上	2.3	1.3	3.3	85 歳 以 上	4.4	2.0	6.7

第2表 年齢(5歳階級), 男女別人口及び年齢別割合 - 住居表示区域, 大字(続き)

年 齢 (5歳階級)	総 数	男	女	年 齢 (5歳階級)	総 数	男	女
東 二 十 三 番 町 歳	818	407	411	西 一 番 町 歳	783	356	427
0 ~ 4	16	8	8	0 ~ 4	28	16	12
5 ~ 9	20	13	7	5 ~ 9	25	12	13
10 ~ 14	21	10	11	10 ~ 14	34	14	20
15 ~ 19	45	25	20	15 ~ 19	21	8	13
20 ~ 24	164	84	80	20 ~ 24	29	6	23
25 ~ 29	61	34	27	25 ~ 29	22	10	12
30 ~ 34	42	21	21	30 ~ 34	38	17	21
35 ~ 39	46	22	24	35 ~ 39	37	17	20
40 ~ 44	31	16	15	40 ~ 44	43	24	19
45 ~ 49	53	24	29	45 ~ 49	62	36	26
50 ~ 54	44	25	19	50 ~ 54	36	18	18
55 ~ 59	39	16	23	55 ~ 59	50	29	21
60 ~ 64	45	21	24	60 ~ 64	46	25	21
65 ~ 69	46	26	20	65 ~ 69	77	27	50
70 ~ 74	54	24	30	70 ~ 74	77	35	42
75 ~ 79	49	20	29	75 ~ 79	63	28	35
80 ~ 84	22	11	11	80 ~ 84	41	19	22
85 ~ 89	10	4	6	85 ~ 89	39	12	27
90 ~ 94	7	2	5	90 ~ 94	13	3	10
95 ~ 99	3	1	2	95 ~ 99	2	0	2
100 歳 以 上	0	0	0	100 歳 以 上	0	0	0
(再 掲)				(再 掲)			
15 歳 未 満	57	31	26	15 歳 未 満	87	42	45
15 ~ 64 歳	570	288	282	15 ~ 64 歳	384	190	194
65 歳 以 上	191	88	103	65 歳 以 上	312	124	188
75 歳 以 上	91	38	53	75 歳 以 上	158	62	96
85 歳 以 上	20	7	13	85 歳 以 上	54	15	39
年 齢 別 割 合 (%)				年 齢 別 割 合 (%)			
15 歳 未 満	7.0	7.6	6.3	15 歳 未 満	11.1	11.8	10.5
15 ~ 64 歳	69.7	70.8	68.6	15 ~ 64 歳	49.0	53.4	45.4
65 歳 以 上	23.3	21.6	25.1	65 歳 以 上	39.8	34.8	44.0
75 歳 以 上	11.1	9.3	12.9	75 歳 以 上	20.2	17.4	22.5
85 歳 以 上	2.4	1.7	3.2	85 歳 以 上	6.9	4.2	9.1
東 二 十 四 番 町 歳	1,032	510	522	西 二 番 町 歳	227	108	119
0 ~ 4	18	11	7	0 ~ 4	13	6	7
5 ~ 9	36	18	18	5 ~ 9	11	2	9
10 ~ 14	32	20	12	10 ~ 14	7	2	5
15 ~ 19	46	25	21	15 ~ 19	8	5	3
20 ~ 24	114	48	66	20 ~ 24	9	5	4
25 ~ 29	64	35	29	25 ~ 29	11	5	6
30 ~ 34	40	17	23	30 ~ 34	11	4	7
35 ~ 39	60	38	22	35 ~ 39	14	6	8
40 ~ 44	63	41	22	40 ~ 44	16	11	5
45 ~ 49	78	39	39	45 ~ 49	17	10	7
50 ~ 54	64	40	24	50 ~ 54	11	6	5
55 ~ 59	74	28	46	55 ~ 59	6	4	2
60 ~ 64	71	40	31	60 ~ 64	12	7	5
65 ~ 69	69	32	37	65 ~ 69	23	14	9
70 ~ 74	60	25	35	70 ~ 74	20	7	13
75 ~ 79	52	17	35	75 ~ 79	12	5	7
80 ~ 84	51	21	30	80 ~ 84	9	3	6
85 ~ 89	25	10	15	85 ~ 89	7	4	3
90 ~ 94	14	4	10	90 ~ 94	7	2	5
95 ~ 99	1	1	0	95 ~ 99	3	0	3
100 歳 以 上	0	0	0	100 歳 以 上	0	0	0
(再 掲)				(再 掲)			
15 歳 未 満	86	49	37	15 歳 未 満	31	10	21
15 ~ 64 歳	674	351	323	15 ~ 64 歳	115	63	52
65 歳 以 上	272	110	162	65 歳 以 上	81	35	46
75 歳 以 上	143	53	90	75 歳 以 上	38	14	24
85 歳 以 上	40	15	25	85 歳 以 上	17	6	11
年 齢 別 割 合 (%)				年 齢 別 割 合 (%)			
15 歳 未 満	8.3	9.6	7.1	15 歳 未 満	13.7	9.3	17.6
15 ~ 64 歳	65.3	68.8	61.9	15 ~ 64 歳	50.7	58.3	43.7
65 歳 以 上	26.4	21.6	31.0	65 歳 以 上	35.7	32.4	38.7
75 歳 以 上	13.9	10.4	17.2	75 歳 以 上	16.7	13.0	20.2
85 歳 以 上	3.9	2.9	4.8	85 歳 以 上	7.5	5.6	9.2

第2表 年齢(5歳階級), 男女別人口及び年齢別割合 - 住居表示区域, 大字(続き)

年 齢 (5歳階級)	総 数	男	女	年 齢 (5歳階級)	総 数	男	女
西 三 番 町 歳	550	254	296	西 五 番 町 歳	731	357	374
0 ~ 4	10	3	7	0 ~ 4	15	6	9
5 ~ 9	13	3	10	5 ~ 9	30	17	13
10 ~ 14	20	10	10	10 ~ 14	36	20	16
15 ~ 19	27	13	14	15 ~ 19	38	17	21
20 ~ 24	17	11	6	20 ~ 24	30	14	16
25 ~ 29	14	9	5	25 ~ 29	23	16	7
30 ~ 34	10	4	6	30 ~ 34	23	11	12
35 ~ 39	21	10	11	35 ~ 39	26	12	14
40 ~ 44	35	14	21	40 ~ 44	34	19	15
45 ~ 49	35	22	13	45 ~ 49	67	35	32
50 ~ 54	33	21	12	50 ~ 54	59	28	31
55 ~ 59	34	15	19	55 ~ 59	52	30	22
60 ~ 64	44	23	21	60 ~ 64	47	24	23
65 ~ 69	56	26	30	65 ~ 69	45	19	26
70 ~ 74	41	22	19	70 ~ 74	58	26	32
75 ~ 79	55	20	35	75 ~ 79	41	17	24
80 ~ 84	37	14	23	80 ~ 84	48	19	29
85 ~ 89	24	7	17	85 ~ 89	40	18	22
90 ~ 94	18	5	13	90 ~ 94	15	7	8
95 ~ 99	4	1	3	95 ~ 99	4	2	2
100 歳 以 上	2	1	1	100 歳 以 上	0	0	0
(再 掲)				(再 掲)			
15 歳 未 満	43	16	27	15 歳 未 満	81	43	38
15 ~ 64 歳	270	142	128	15 ~ 64 歳	399	206	193
65 歳 以 上	237	96	141	65 歳 以 上	251	108	143
75 歳 以 上	140	48	92	75 歳 以 上	148	63	85
85 歳 以 上	48	14	34	85 歳 以 上	59	27	32
年 齢 別 割 合 (%)				年 齢 別 割 合 (%)			
15 歳 未 満	7.8	6.3	9.1	15 歳 未 満	11.1	12.0	10.2
15 ~ 64 歳	49.1	55.9	43.2	15 ~ 64 歳	54.6	57.7	51.6
65 歳 以 上	43.1	37.8	47.6	65 歳 以 上	34.3	30.3	38.2
75 歳 以 上	25.5	18.9	31.1	75 歳 以 上	20.2	17.6	22.7
85 歳 以 上	8.7	5.5	11.5	85 歳 以 上	8.1	7.6	8.6
西 四 番 町 歳	733	328	405	西 六 番 町 歳	630	315	315
0 ~ 4	23	9	14	0 ~ 4	27	18	9
5 ~ 9	23	13	10	5 ~ 9	29	16	13
10 ~ 14	18	11	7	10 ~ 14	16	8	8
15 ~ 19	21	9	12	15 ~ 19	27	16	11
20 ~ 24	24	14	10	20 ~ 24	22	12	10
25 ~ 29	21	14	7	25 ~ 29	37	20	17
30 ~ 34	18	7	11	30 ~ 34	39	16	23
35 ~ 39	35	14	21	35 ~ 39	35	21	14
40 ~ 44	43	28	15	40 ~ 44	43	22	21
45 ~ 49	44	22	22	45 ~ 49	44	23	21
50 ~ 54	65	31	34	50 ~ 54	47	24	23
55 ~ 59	58	34	24	55 ~ 59	42	18	24
60 ~ 64	54	25	29	60 ~ 64	45	27	18
65 ~ 69	64	27	37	65 ~ 69	42	25	17
70 ~ 74	59	23	36	70 ~ 74	45	16	29
75 ~ 79	48	11	37	75 ~ 79	27	11	16
80 ~ 84	42	14	28	80 ~ 84	35	13	22
85 ~ 89	43	13	30	85 ~ 89	20	8	12
90 ~ 94	26	9	17	90 ~ 94	6	1	5
95 ~ 99	3	0	3	95 ~ 99	1	0	1
100 歳 以 上	1	0	1	100 歳 以 上	1	0	1
(再 掲)				(再 掲)			
15 歳 未 満	64	33	31	15 歳 未 満	72	42	30
15 ~ 64 歳	383	198	185	15 ~ 64 歳	381	199	182
65 歳 以 上	286	97	189	65 歳 以 上	177	74	103
75 歳 以 上	163	47	116	75 歳 以 上	90	33	57
85 歳 以 上	73	22	51	85 歳 以 上	28	9	19
年 齢 別 割 合 (%)				年 齢 別 割 合 (%)			
15 歳 未 満	8.7	10.1	7.7	15 歳 未 満	11.4	13.3	9.5
15 ~ 64 歳	52.3	60.4	45.7	15 ~ 64 歳	60.5	63.2	57.8
65 歳 以 上	39.0	29.6	46.7	65 歳 以 上	28.1	23.5	32.7
75 歳 以 上	22.2	14.3	28.6	75 歳 以 上	14.3	10.5	18.1
85 歳 以 上	10.0	6.7	12.6	85 歳 以 上	4.4	2.9	6.0

第2表 年齢(5歳階級), 男女別人口及び年齢別割合 - 住居表示区域, 大字(続き)

年 齢 (5歳階級)	総 数	男	女	年 齢 (5歳階級)	総 数	男	女
西 十 一 番 町	1,800	866	934	西 十 三 番 町	980	431	549
0 ～ 4 歳	34	15	19	0 ～ 4 歳	16	7	9
5 ～ 9 歳	77	43	34	5 ～ 9 歳	26	11	15
10 ～ 14 歳	117	59	58	10 ～ 14 歳	30	17	13
15 ～ 19 歳	89	56	33	15 ～ 19 歳	37	14	23
20 ～ 24 歳	64	40	24	20 ～ 24 歳	26	12	14
25 ～ 29 歳	58	30	28	25 ～ 29 歳	21	11	10
30 ～ 34 歳	57	35	22	30 ～ 34 歳	28	17	11
35 ～ 39 歳	78	40	38	35 ～ 39 歳	34	13	21
40 ～ 44 歳	101	40	61	40 ～ 44 歳	61	26	35
45 ～ 49 歳	130	67	63	45 ～ 49 歳	58	29	29
50 ～ 54 歳	160	80	80	50 ～ 54 歳	63	34	29
55 ～ 59 歳	130	62	68	55 ～ 59 歳	64	25	39
60 ～ 64 歳	118	65	53	60 ～ 64 歳	64	29	35
65 ～ 69 歳	118	53	65	65 ～ 69 歳	112	56	56
70 ～ 74 歳	116	52	64	70 ～ 74 歳	111	46	65
75 ～ 79 歳	110	43	67	75 ～ 79 歳	79	37	42
80 ～ 84 歳	105	43	62	80 ～ 84 歳	64	23	41
85 ～ 89 歳	89	32	57	85 ～ 89 歳	46	17	29
90 ～ 94 歳	38	10	28	90 ～ 94 歳	27	6	21
95 ～ 99 歳	9	1	8	95 ～ 99 歳	10	1	9
100 歳 以 上	2	0	2	100 歳 以 上	3	0	3
(再 掲)				(再 掲)			
15 歳 未 満	228	117	111	15 歳 未 満	72	35	37
15 ～ 64 歳	985	515	470	15 ～ 64 歳	456	210	246
65 歳 以 上	587	234	353	65 歳 以 上	452	186	266
75 歳 以 上	353	129	224	75 歳 以 上	229	84	145
85 歳 以 上	138	43	95	85 歳 以 上	86	24	62
年 齢 別 割 合 (%)				年 齢 別 割 合 (%)			
15 歳 未 満	12.7	13.5	11.9	15 歳 未 満	7.3	8.1	6.7
15 ～ 64 歳	54.7	59.5	50.3	15 ～ 64 歳	46.5	48.7	44.8
65 歳 以 上	32.6	27.0	37.8	65 歳 以 上	46.1	43.2	48.5
75 歳 以 上	19.6	14.9	24.0	75 歳 以 上	23.4	19.5	26.4
85 歳 以 上	7.7	5.0	10.2	85 歳 以 上	8.8	5.6	11.3
西 十 二 番 町	339	165	174	西 十 四 番 町	971	462	509
0 ～ 4 歳	8	3	5	0 ～ 4 歳	26	14	12
5 ～ 9 歳	9	4	5	5 ～ 9 歳	35	21	14
10 ～ 14 歳	20	9	11	10 ～ 14 歳	40	17	23
15 ～ 19 歳	15	7	8	15 ～ 19 歳	37	11	26
20 ～ 24 歳	12	5	7	20 ～ 24 歳	42	25	17
25 ～ 29 歳	14	6	8	25 ～ 29 歳	30	14	16
30 ～ 34 歳	14	10	4	30 ～ 34 歳	28	10	18
35 ～ 39 歳	9	4	5	35 ～ 39 歳	50	32	18
40 ～ 44 歳	14	7	7	40 ～ 44 歳	49	27	22
45 ～ 49 歳	31	16	15	45 ～ 49 歳	65	32	33
50 ～ 54 歳	29	18	11	50 ～ 54 歳	73	36	37
55 ～ 59 歳	32	18	14	55 ～ 59 歳	91	51	40
60 ～ 64 歳	19	10	9	60 ～ 64 歳	74	41	33
65 ～ 69 歳	25	13	12	65 ～ 69 歳	55	27	28
70 ～ 74 歳	27	13	14	70 ～ 74 歳	69	21	48
75 ～ 79 歳	19	8	11	75 ～ 79 歳	64	26	38
80 ～ 84 歳	16	8	8	80 ～ 84 歳	66	27	39
85 ～ 89 歳	17	5	12	85 ～ 89 歳	49	18	31
90 ～ 94 歳	7	1	6	90 ～ 94 歳	21	8	13
95 ～ 99 歳	1	0	1	95 ～ 99 歳	6	4	2
100 歳 以 上	1	0	1	100 歳 以 上	1	0	1
(再 掲)				(再 掲)			
15 歳 未 満	37	16	21	15 歳 未 満	101	52	49
15 ～ 64 歳	189	101	88	15 ～ 64 歳	539	279	260
65 歳 以 上	113	48	65	65 歳 以 上	331	131	200
75 歳 以 上	61	22	39	75 歳 以 上	207	83	124
85 歳 以 上	26	6	20	85 歳 以 上	77	30	47
年 齢 別 割 合 (%)				年 齢 別 割 合 (%)			
15 歳 未 満	10.9	9.7	12.1	15 歳 未 満	10.4	11.3	9.6
15 ～ 64 歳	55.8	61.2	50.6	15 ～ 64 歳	55.5	60.4	51.1
65 歳 以 上	33.3	29.1	37.4	65 歳 以 上	34.1	28.4	39.3
75 歳 以 上	18.0	13.3	22.4	75 歳 以 上	21.3	18.0	24.4
85 歳 以 上	7.7	3.6	11.5	85 歳 以 上	7.9	6.5	9.2

第2表 年齢(5歳階級), 男女別人口及び年齢別割合 - 住居表示区域, 大字(続き)

年 齢 (5歳階級)	総 数	男	女	年 齢 (5歳階級)	総 数	男	女
西 十 五 番 町 歳	1,019	494	525	西 二 十 一 番 町 歳	1,729	828	901
0 ~ 4	34	15	19	0 ~ 4	49	24	25
5 ~ 9	46	25	21	5 ~ 9	77	40	37
10 ~ 14	56	35	21	10 ~ 14	77	48	29
15 ~ 19	53	30	23	15 ~ 19	82	51	31
20 ~ 24	28	16	12	20 ~ 24	58	28	30
25 ~ 29	29	16	13	25 ~ 29	73	37	36
30 ~ 34	42	24	18	30 ~ 34	63	32	31
35 ~ 39	52	22	30	35 ~ 39	105	51	54
40 ~ 44	64	37	27	40 ~ 44	113	52	61
45 ~ 49	74	37	37	45 ~ 49	124	64	60
50 ~ 54	74	32	42	50 ~ 54	126	59	67
55 ~ 59	71	37	34	55 ~ 59	126	60	66
60 ~ 64	66	32	34	60 ~ 64	116	54	62
65 ~ 69	52	20	32	65 ~ 69	144	67	77
70 ~ 74	77	41	36	70 ~ 74	158	68	90
75 ~ 79	84	33	51	75 ~ 79	97	54	43
80 ~ 84	57	24	33	80 ~ 84	69	21	48
85 ~ 89	43	14	29	85 ~ 89	52	14	38
90 ~ 94	15	4	11	90 ~ 94	16	4	12
95 ~ 99	2	0	2	95 ~ 99	4	0	4
100 歳 以 上	0	0	0	100 歳 以 上	0	0	0
(再 掲)				(再 掲)			
15 歳 未 満	136	75	61	15 歳 未 満	203	112	91
15 ~ 64 歳	553	283	270	15 ~ 64 歳	986	488	498
65 歳 以 上	330	136	194	65 歳 以 上	540	228	312
75 歳 以 上	201	75	126	75 歳 以 上	238	93	145
85 歳 以 上	60	18	42	85 歳 以 上	72	18	54
年 齢 別 割 合 (%)				年 齢 別 割 合 (%)			
15 歳 未 満	13.3	15.2	11.6	15 歳 未 満	11.7	13.5	10.1
15 ~ 64 歳	54.3	57.3	51.4	15 ~ 64 歳	57.0	58.9	55.3
65 歳 以 上	32.4	27.5	37.0	65 歳 以 上	31.2	27.5	34.6
75 歳 以 上	19.7	15.2	24.0	75 歳 以 上	13.8	11.2	16.1
85 歳 以 上	5.9	3.6	8.0	85 歳 以 上	4.2	2.2	6.0
西 十 六 番 町 歳	833	397	436	西 二 十 二 番 町 歳	1,692	737	955
0 ~ 4	26	16	10	0 ~ 4	56	30	26
5 ~ 9	33	21	12	5 ~ 9	66	34	32
10 ~ 14	25	13	12	10 ~ 14	60	30	30
15 ~ 19	31	15	16	15 ~ 19	64	30	34
20 ~ 24	38	21	17	20 ~ 24	49	28	21
25 ~ 29	30	13	17	25 ~ 29	57	25	32
30 ~ 34	23	12	11	30 ~ 34	55	26	29
35 ~ 39	38	15	23	35 ~ 39	75	36	39
40 ~ 44	39	15	24	40 ~ 44	90	47	43
45 ~ 49	52	31	21	45 ~ 49	99	38	61
50 ~ 54	72	31	41	50 ~ 54	128	58	70
55 ~ 59	75	36	39	55 ~ 59	136	57	79
60 ~ 64	64	29	35	60 ~ 64	116	53	63
65 ~ 69	59	29	30	65 ~ 69	136	53	83
70 ~ 74	69	31	38	70 ~ 74	145	59	86
75 ~ 79	61	24	37	75 ~ 79	117	45	72
80 ~ 84	51	23	28	80 ~ 84	116	44	72
85 ~ 89	30	18	12	85 ~ 89	84	29	55
90 ~ 94	15	4	11	90 ~ 94	37	13	24
95 ~ 99	2	0	2	95 ~ 99	5	2	3
100 歳 以 上	0	0	0	100 歳 以 上	1	0	1
(再 掲)				(再 掲)			
15 歳 未 満	84	50	34	15 歳 未 満	182	94	88
15 ~ 64 歳	462	218	244	15 ~ 64 歳	869	398	471
65 歳 以 上	287	129	158	65 歳 以 上	641	245	396
75 歳 以 上	159	69	90	75 歳 以 上	360	133	227
85 歳 以 上	47	22	25	85 歳 以 上	127	44	83
年 齢 別 割 合 (%)				年 齢 別 割 合 (%)			
15 歳 未 満	10.1	12.6	7.8	15 歳 未 満	10.8	12.8	9.2
15 ~ 64 歳	55.5	54.9	56.0	15 ~ 64 歳	51.4	54.0	49.3
65 歳 以 上	34.5	32.5	36.2	65 歳 以 上	37.9	33.2	41.5
75 歳 以 上	19.1	17.4	20.6	75 歳 以 上	21.3	18.0	23.8
85 歳 以 上	5.6	5.5	5.7	85 歳 以 上	7.5	6.0	8.7

第2表 年齢(5歳階級), 男女別人口及び年齢別割合 - 住居表示区域, 大字(続き)

年 齢 (5歳階級)	総 数	男	女	年 齢 (5歳階級)	総 数	男	女
西 二 十 三 番 町 目 歳	1,426	664	762	元 町 西 二 丁 目 歳	441	207	234
0 ~ 4	47	17	30	0 ~ 4	18	6	12
5 ~ 9	67	37	30	5 ~ 9	23	11	12
10 ~ 14	63	33	30	10 ~ 14	19	11	8
15 ~ 19	60	29	31	15 ~ 19	18	9	9
20 ~ 24	38	19	19	20 ~ 24	16	11	5
25 ~ 29	42	23	19	25 ~ 29	24	12	12
30 ~ 34	35	16	19	30 ~ 34	25	13	12
35 ~ 39	81	36	45	35 ~ 39	32	14	18
40 ~ 44	85	44	41	40 ~ 44	38	24	14
45 ~ 49	102	54	48	45 ~ 49	42	16	26
50 ~ 54	91	49	42	50 ~ 54	32	16	16
55 ~ 59	107	48	59	55 ~ 59	29	15	14
60 ~ 64	90	40	50	60 ~ 64	29	5	24
65 ~ 69	115	59	56	65 ~ 69	33	23	10
70 ~ 74	113	44	69	70 ~ 74	23	7	16
75 ~ 79	103	49	54	75 ~ 79	22	10	12
80 ~ 84	83	31	52	80 ~ 84	8	1	7
85 ~ 89	67	26	41	85 ~ 89	6	2	4
90 ~ 94	32	8	24	90 ~ 94	3	1	2
95 ~ 99	5	2	3	95 ~ 99	1	0	1
100 歳 以 上	0	0	0	100 歳 以 上	0	0	0
(再 掲)				(再 掲)			
15 歳 未 満	177	87	90	15 歳 未 満	60	28	32
15 ~ 64 歳	731	358	373	15 ~ 64 歳	285	135	150
65 歳 以 上	518	219	299	65 歳 以 上	96	44	52
75 歳 以 上	290	116	174	75 歳 以 上	40	14	26
85 歳 以 上	104	36	68	85 歳 以 上	10	3	7
年 齢 別 割 合 (%)				年 齢 別 割 合 (%)			
15 歳 未 満	12.4	13.1	11.8	15 歳 未 満	13.6	13.5	13.7
15 ~ 64 歳	51.3	53.9	49.0	15 ~ 64 歳	64.6	65.2	64.1
65 歳 以 上	36.3	33.0	39.2	65 歳 以 上	21.8	21.3	22.2
75 歳 以 上	20.3	17.5	22.8	75 歳 以 上	9.1	6.8	11.1
85 歳 以 上	7.3	5.4	8.9	85 歳 以 上	2.3	1.4	3.0
元 町 西 一 丁 目 歳	428	199	229	元 町 西 三 丁 目 歳	398	192	206
0 ~ 4	21	10	11	0 ~ 4	21	7	14
5 ~ 9	29	14	15	5 ~ 9	14	8	6
10 ~ 14	20	9	11	10 ~ 14	18	9	9
15 ~ 19	24	12	12	15 ~ 19	16	8	8
20 ~ 24	16	6	10	20 ~ 24	11	7	4
25 ~ 29	24	14	10	25 ~ 29	22	11	11
30 ~ 34	22	10	12	30 ~ 34	19	10	9
35 ~ 39	26	14	12	35 ~ 39	23	13	10
40 ~ 44	33	15	18	40 ~ 44	32	16	16
45 ~ 49	39	18	21	45 ~ 49	26	15	11
50 ~ 54	40	21	19	50 ~ 54	26	12	14
55 ~ 59	31	14	17	55 ~ 59	25	11	14
60 ~ 64	17	7	10	60 ~ 64	33	10	23
65 ~ 69	21	10	11	65 ~ 69	36	19	17
70 ~ 74	21	9	12	70 ~ 74	29	14	15
75 ~ 79	22	9	13	75 ~ 79	27	15	12
80 ~ 84	7	5	2	80 ~ 84	12	6	6
85 ~ 89	9	2	7	85 ~ 89	5	1	4
90 ~ 94	3	0	3	90 ~ 94	1	0	1
95 ~ 99	3	0	3	95 ~ 99	2	0	2
100 歳 以 上	0	0	0	100 歳 以 上	0	0	0
(再 掲)				(再 掲)			
15 歳 未 満	70	33	37	15 歳 未 満	53	24	29
15 ~ 64 歳	272	131	141	15 ~ 64 歳	233	113	120
65 歳 以 上	86	35	51	65 歳 以 上	112	55	57
75 歳 以 上	44	16	28	75 歳 以 上	47	22	25
85 歳 以 上	15	2	13	85 歳 以 上	8	1	7
年 齢 別 割 合 (%)				年 齢 別 割 合 (%)			
15 歳 未 満	16.4	16.6	16.2	15 歳 未 満	13.3	12.5	14.1
15 ~ 64 歳	63.6	65.8	61.6	15 ~ 64 歳	58.5	58.9	58.3
65 歳 以 上	20.1	17.6	22.3	65 歳 以 上	28.1	28.6	27.7
75 歳 以 上	10.3	8.0	12.2	75 歳 以 上	11.8	11.5	12.1
85 歳 以 上	3.5	1.0	5.7	85 歳 以 上	2.0	0.5	3.4

第2表 年齢(5歳階級), 男女別人口及び年齢別割合 - 住居表示区域, 大字(続き)

年 齢 (5歳階級)	総 数	男	女	年 齢 (5歳階級)	総 数	男	女
元町西四丁目	165	69	96	元町西六丁目	198	98	100
0～4歳	1	0	1	0～4歳	12	4	8
5～9歳	3	0	3	5～9歳	11	7	4
10～14歳	6	3	3	10～14歳	6	4	2
15～19歳	11	6	5	15～19歳	7	3	4
20～24歳	11	8	3	20～24歳	8	4	4
25～29歳	3	0	3	25～29歳	5	3	2
30～34歳	4	1	3	30～34歳	9	2	7
35～39歳	4	2	2	35～39歳	16	12	4
40～44歳	7	2	5	40～44歳	17	7	10
45～49歳	19	9	10	45～49歳	14	8	6
50～54歳	17	8	9	50～54歳	6	4	2
55～59歳	12	3	9	55～59歳	13	9	4
60～64歳	15	9	6	60～64歳	14	4	10
65～69歳	8	2	6	65～69歳	14	5	9
70～74歳	15	5	10	70～74歳	22	13	9
75～79歳	17	8	9	75～79歳	7	2	5
80～84歳	4	1	3	80～84歳	8	3	5
85～89歳	5	1	4	85～89歳	5	3	2
90～94歳	1	1	0	90～94歳	3	0	3
95～99歳	2	0	2	95～99歳	1	1	0
100歳以上	0	0	0	100歳以上	0	0	0
(再掲)				(再掲)			
15歳未満	10	3	7	15歳未満	29	15	14
15～64歳	103	48	55	15～64歳	109	56	53
65歳以上	52	18	34	65歳以上	60	27	33
75歳以上	29	11	18	75歳以上	24	9	15
85歳以上	8	2	6	85歳以上	9	4	5
年齢別割合(%)				年齢別割合(%)			
15歳未満	6.1	4.3	7.3	15歳未満	14.6	15.3	14.0
15～64歳	62.4	69.6	57.3	15～64歳	55.1	57.1	53.0
65歳以上	31.5	26.1	35.4	65歳以上	30.3	27.6	33.0
75歳以上	17.6	15.9	18.8	75歳以上	12.1	9.2	15.0
85歳以上	4.8	2.9	6.3	85歳以上	4.5	4.1	5.0
元町西五丁目	425	199	226	元町東一丁目	120	56	64
0～4歳	23	12	11	0～4歳	2	0	2
5～9歳	26	12	14	5～9歳	0	0	0
10～14歳	27	11	16	10～14歳	0	0	0
15～19歳	19	10	9	15～19歳	4	0	4
20～24歳	18	7	11	20～24歳	7	4	3
25～29歳	30	16	14	25～29歳	7	3	4
30～34歳	28	12	16	30～34歳	4	1	3
35～39歳	32	17	15	35～39歳	6	5	1
40～44歳	37	16	21	40～44歳	4	1	3
45～49歳	27	16	11	45～49歳	4	2	2
50～54歳	29	12	17	50～54歳	10	5	5
55～59歳	29	12	17	55～59歳	5	2	3
60～64歳	24	8	16	60～64歳	8	6	2
65～69歳	22	14	8	65～69歳	14	7	7
70～74歳	24	13	11	70～74歳	11	6	5
75～79歳	11	4	7	75～79歳	10	6	4
80～84歳	10	3	7	80～84歳	11	3	8
85～89歳	8	4	4	85～89歳	10	5	5
90～94歳	1	0	1	90～94歳	3	0	3
95～99歳	0	0	0	95～99歳	0	0	0
100歳以上	0	0	0	100歳以上	0	0	0
(再掲)				(再掲)			
15歳未満	76	35	41	15歳未満	2	0	2
15～64歳	273	126	147	15～64歳	59	29	30
65歳以上	76	38	38	65歳以上	59	27	32
75歳以上	30	11	19	75歳以上	34	14	20
85歳以上	9	4	5	85歳以上	13	5	8
年齢別割合(%)				年齢別割合(%)			
15歳未満	17.9	17.6	18.1	15歳未満	1.7	0.0	3.1
15～64歳	64.2	63.3	65.0	15～64歳	49.2	51.8	46.9
65歳以上	17.9	19.1	16.8	65歳以上	49.2	48.2	50.0
75歳以上	7.1	5.5	8.4	75歳以上	28.3	25.0	31.3
85歳以上	2.1	2.0	2.2	85歳以上	10.8	8.9	12.5

第2表 年齢(5歳階級), 男女別人口及び年齢別割合 - 住居表示区域, 大字(続き)

年 齢 (5歳階級)	総 数	男	女	年 齢 (5歳階級)	総 数	男	女
元 町 東 二 丁 目 歳	500	244	256	元 町 東 四 丁 目 歳	418	192	226
0 ~ 4	22	10	12	0 ~ 4	22	12	10
5 ~ 9	19	8	11	5 ~ 9	19	8	11
10 ~ 14	10	6	4	10 ~ 14	14	10	4
15 ~ 19	16	4	12	15 ~ 19	19	6	13
20 ~ 24	14	4	10	20 ~ 24	33	5	28
25 ~ 29	30	15	15	25 ~ 29	39	15	24
30 ~ 34	32	16	16	30 ~ 34	27	12	15
35 ~ 39	29	16	13	35 ~ 39	27	14	13
40 ~ 44	28	19	9	40 ~ 44	35	17	18
45 ~ 49	42	24	18	45 ~ 49	40	23	17
50 ~ 54	35	15	20	50 ~ 54	30	22	8
55 ~ 59	46	28	18	55 ~ 59	24	10	14
60 ~ 64	34	16	18	60 ~ 64	30	13	17
65 ~ 69	26	12	14	65 ~ 69	18	8	10
70 ~ 74	44	19	25	70 ~ 74	16	8	8
75 ~ 79	30	17	13	75 ~ 79	15	7	8
80 ~ 84	20	5	15	80 ~ 84	6	2	4
85 ~ 89	16	7	9	85 ~ 89	4	0	4
90 ~ 94	6	3	3	90 ~ 94	0	0	0
95 ~ 99	1	0	1	95 ~ 99	0	0	0
100 歳 以 上	0	0	0	100 歳 以 上	0	0	0
(再 掲)				(再 掲)			
15 歳 未 満	51	24	27	15 歳 未 満	55	30	25
15 ~ 64 歳	306	157	149	15 ~ 64 歳	304	137	167
65 歳 以 上	143	63	80	65 歳 以 上	59	25	34
75 歳 以 上	73	32	41	75 歳 以 上	25	9	16
85 歳 以 上	23	10	13	85 歳 以 上	4	0	4
年 齢 別 割 合 (%)				年 齢 別 割 合 (%)			
15 歳 未 満	10.2	9.8	10.5	15 歳 未 満	13.2	15.6	11.1
15 ~ 64 歳	61.2	64.3	58.2	15 ~ 64 歳	72.7	71.4	73.9
65 歳 以 上	28.6	25.8	31.3	65 歳 以 上	14.1	13.0	15.0
75 歳 以 上	14.6	13.1	16.0	75 歳 以 上	6.0	4.7	7.1
85 歳 以 上	4.6	4.1	5.1	85 歳 以 上	1.0	0.0	1.8
元 町 東 三 丁 目 歳	108	58	50	元 町 東 五 丁 目 歳	342	152	190
0 ~ 4	5	2	3	0 ~ 4	16	8	8
5 ~ 9	3	1	2	5 ~ 9	13	7	6
10 ~ 14	5	2	3	10 ~ 14	14	6	8
15 ~ 19	5	3	2	15 ~ 19	24	11	13
20 ~ 24	7	5	2	20 ~ 24	17	6	11
25 ~ 29	6	4	2	25 ~ 29	25	8	17
30 ~ 34	5	5	0	30 ~ 34	23	11	12
35 ~ 39	5	2	3	35 ~ 39	20	9	11
40 ~ 44	8	6	2	40 ~ 44	20	10	10
45 ~ 49	10	4	6	45 ~ 49	36	15	21
50 ~ 54	6	3	3	50 ~ 54	32	18	14
55 ~ 59	6	3	3	55 ~ 59	31	13	18
60 ~ 64	7	4	3	60 ~ 64	25	13	12
65 ~ 69	6	4	2	65 ~ 69	11	5	6
70 ~ 74	10	5	5	70 ~ 74	13	7	6
75 ~ 79	5	2	3	75 ~ 79	10	3	7
80 ~ 84	2	0	2	80 ~ 84	6	0	6
85 ~ 89	4	2	2	85 ~ 89	4	2	2
90 ~ 94	2	0	2	90 ~ 94	2	0	2
95 ~ 99	1	1	0	95 ~ 99	0	0	0
100 歳 以 上	0	0	0	100 歳 以 上	0	0	0
(再 掲)				(再 掲)			
15 歳 未 満	13	5	8	15 歳 未 満	43	21	22
15 ~ 64 歳	65	39	26	15 ~ 64 歳	253	114	139
65 歳 以 上	30	14	16	65 歳 以 上	46	17	29
75 歳 以 上	14	5	9	75 歳 以 上	22	5	17
85 歳 以 上	7	3	4	85 歳 以 上	6	2	4
年 齢 別 割 合 (%)				年 齢 別 割 合 (%)			
15 歳 未 満	12.0	8.6	16.0	15 歳 未 満	12.6	13.8	11.6
15 ~ 64 歳	60.2	67.2	52.0	15 ~ 64 歳	74.0	75.0	73.2
65 歳 以 上	27.8	24.1	32.0	65 歳 以 上	13.5	11.2	15.3
75 歳 以 上	13.0	8.6	18.0	75 歳 以 上	6.4	3.3	8.9
85 歳 以 上	6.5	5.2	8.0	85 歳 以 上	1.8	1.3	2.1

第2表 年齢(5歳階級), 男女別人口及び年齢別割合 - 住居表示区域, 大字(続き)

年 齢 (5歳階級)	総 数	男	女	年 齢 (5歳階級)	総 数	男	女
ひがしの一丁目	284	128	156	一本木沢一丁目	332	165	167
0～4歳	12	5	7	0～4歳	19	9	10
5～9歳	6	2	4	5～9歳	14	9	5
10～14歳	6	4	2	10～14歳	18	8	10
15～19歳	8	3	5	15～19歳	18	10	8
20～24歳	8	5	3	20～24歳	13	5	8
25～29歳	14	8	6	25～29歳	11	6	5
30～34歳	10	7	3	30～34歳	14	10	4
35～39歳	23	11	12	35～39歳	14	7	7
40～44歳	26	13	13	40～44歳	31	16	15
45～49歳	14	9	5	45～49歳	30	18	12
50～54歳	18	7	11	50～54歳	14	8	6
55～59歳	19	6	13	55～59歳	25	9	16
60～64歳	21	10	11	60～64歳	20	11	9
65～69歳	26	13	13	65～69歳	31	12	19
70～74歳	29	14	15	70～74歳	26	13	13
75～79歳	20	4	16	75～79歳	15	7	8
80～84歳	14	6	8	80～84歳	14	5	9
85～89歳	6	1	5	85～89歳	4	1	3
90～94歳	3	0	3	90～94歳	0	0	0
95～99歳	0	0	0	95～99歳	0	0	0
100歳以上	1	0	1	100歳以上	1	1	0
(再掲)				(再掲)			
15歳未満	24	11	13	15歳未満	51	26	25
15～64歳	161	79	82	15～64歳	190	100	90
65歳以上	99	38	61	65歳以上	91	39	52
75歳以上	44	11	33	75歳以上	34	14	20
85歳以上	10	1	9	85歳以上	5	2	3
年齢別割合(%)				年齢別割合(%)			
15歳未満	8.5	8.6	8.3	15歳未満	15.4	15.8	15.0
15～64歳	56.7	61.7	52.6	15～64歳	57.2	60.6	53.9
65歳以上	34.9	29.7	39.1	65歳以上	27.4	23.6	31.1
75歳以上	15.5	8.6	21.2	75歳以上	10.2	8.5	12.0
85歳以上	3.5	0.8	5.8	85歳以上	1.5	1.2	1.8
ひがしの二丁目	858	402	456	一本木沢二丁目	131	65	66
0～4歳	27	12	15	0～4歳	4	3	1
5～9歳	39	25	14	5～9歳	4	1	3
10～14歳	45	24	21	10～14歳	10	3	7
15～19歳	31	12	19	15～19歳	3	0	3
20～24歳	32	16	16	20～24歳	1	1	0
25～29歳	30	15	15	25～29歳	1	1	0
30～34歳	30	11	19	30～34歳	5	4	1
35～39歳	50	26	24	35～39歳	7	2	5
40～44歳	51	24	27	40～44歳	11	8	3
45～49歳	75	38	37	45～49歳	4	2	2
50～54歳	70	35	35	50～54歳	6	4	2
55～59歳	75	34	41	55～59歳	6	4	2
60～64歳	55	29	26	60～64歳	20	8	12
65～69歳	50	21	29	65～69歳	17	8	9
70～74歳	76	36	40	70～74歳	10	5	5
75～79歳	56	20	36	75～79歳	9	6	3
80～84歳	35	14	21	80～84歳	6	2	4
85～89歳	20	4	16	85～89歳	5	2	3
90～94歳	8	5	3	90～94歳	1	1	0
95～99歳	2	1	1	95～99歳	1	0	1
100歳以上	1	0	1	100歳以上	0	0	0
(再掲)				(再掲)			
15歳未満	111	61	50	15歳未満	18	7	11
15～64歳	499	240	259	15～64歳	64	34	30
65歳以上	248	101	147	65歳以上	49	24	25
75歳以上	122	44	78	75歳以上	22	11	11
85歳以上	31	10	21	85歳以上	7	3	4
年齢別割合(%)				年齢別割合(%)			
15歳未満	12.9	15.2	11.0	15歳未満	13.7	10.8	16.7
15～64歳	58.2	59.7	56.8	15～64歳	48.9	52.3	45.5
65歳以上	28.9	25.1	32.2	65歳以上	37.4	36.9	37.9
75歳以上	14.2	10.9	17.1	75歳以上	16.8	16.9	16.7
85歳以上	3.6	2.5	4.6	85歳以上	5.3	4.6	6.1

第2表 年齢(5歳階級), 男女別人口及び年齢別割合 - 住居表示区域, 大字(続き)

年 齢 (5歳階級)	総 数	男	女	年 齢 (5歳階級)	総 数	男	女
大 字 三 本 木	10,356	5,024	5,332	大 字 切 田	723	351	372
0 ~ 4 歳	302	170	132	0 ~ 4 歳	5	2	3
5 ~ 9	419	226	193	5 ~ 9	8	5	3
10 ~ 14	488	254	234	10 ~ 14	11	4	7
15 ~ 19	531	285	246	15 ~ 19	23	10	13
20 ~ 24	374	200	174	20 ~ 24	19	9	10
25 ~ 29	344	173	171	25 ~ 29	15	9	6
30 ~ 34	405	211	194	30 ~ 34	13	9	4
35 ~ 39	506	242	264	35 ~ 39	21	15	6
40 ~ 44	686	357	329	40 ~ 44	34	25	9
45 ~ 49	869	458	411	45 ~ 49	38	20	18
50 ~ 54	799	405	394	50 ~ 54	33	16	17
55 ~ 59	715	334	381	55 ~ 59	46	23	23
60 ~ 64	741	346	395	60 ~ 64	68	36	32
65 ~ 69	806	389	417	65 ~ 69	76	37	39
70 ~ 74	921	417	504	70 ~ 74	107	53	54
75 ~ 79	665	311	354	75 ~ 79	64	37	27
80 ~ 84	377	139	238	80 ~ 84	56	17	39
85 ~ 89	272	83	189	85 ~ 89	56	19	37
90 ~ 94	101	22	79	90 ~ 94	21	4	17
95 ~ 99	33	2	31	95 ~ 99	7	1	6
100 歳 以 上	2	0	2	100 歳 以 上	2	0	2
(再 掲)				(再 掲)			
15 歳 未 満	1,209	650	559	15 歳 未 満	24	11	13
15 ~ 64 歳	5,970	3,011	2,959	15 ~ 64 歳	310	172	138
65 歳 以 上	3,177	1,363	1,814	65 歳 以 上	389	168	221
75 歳 以 上	1,450	557	893	75 歳 以 上	206	78	128
85 歳 以 上	408	107	301	85 歳 以 上	86	24	62
年 齢 別 割 合 (%)				年 齢 別 割 合 (%)			
15 歳 未 満	11.7	12.9	10.5	15 歳 未 満	3.3	3.1	3.5
15 ~ 64 歳	57.6	59.9	55.5	15 ~ 64 歳	42.9	49.0	37.1
65 歳 以 上	30.7	27.1	34.0	65 歳 以 上	53.8	47.9	59.4
75 歳 以 上	14.0	11.1	16.7	75 歳 以 上	28.5	22.2	34.4
85 歳 以 上	3.9	2.1	5.6	85 歳 以 上	11.9	6.8	16.7
大 字 赤 沼	694	328	366	大 字 深 持	1,290	598	692
0 ~ 4 歳	13	3	10	0 ~ 4 歳	22	14	8
5 ~ 9	20	7	13	5 ~ 9	27	17	10
10 ~ 14	29	15	14	10 ~ 14	42	18	24
15 ~ 19	39	20	19	15 ~ 19	38	17	21
20 ~ 24	27	13	14	20 ~ 24	43	27	16
25 ~ 29	13	5	8	25 ~ 29	29	14	15
30 ~ 34	19	9	10	30 ~ 34	35	23	12
35 ~ 39	34	19	15	35 ~ 39	41	22	19
40 ~ 44	52	34	18	40 ~ 44	62	34	28
45 ~ 49	42	22	20	45 ~ 49	72	45	27
50 ~ 54	48	20	28	50 ~ 54	70	36	34
55 ~ 59	51	26	25	55 ~ 59	85	43	42
60 ~ 64	57	30	27	60 ~ 64	106	55	51
65 ~ 69	59	23	36	65 ~ 69	103	49	54
70 ~ 74	72	33	39	70 ~ 74	150	77	73
75 ~ 79	42	24	18	75 ~ 79	97	43	54
80 ~ 84	34	10	24	80 ~ 84	75	27	48
85 ~ 89	30	10	20	85 ~ 89	94	28	66
90 ~ 94	11	5	6	90 ~ 94	78	7	71
95 ~ 99	2	0	2	95 ~ 99	20	2	18
100 歳 以 上	0	0	0	100 歳 以 上	1	0	1
(再 掲)				(再 掲)			
15 歳 未 満	62	25	37	15 歳 未 満	91	49	42
15 ~ 64 歳	382	198	184	15 ~ 64 歳	581	316	265
65 歳 以 上	250	105	145	65 歳 以 上	618	233	385
75 歳 以 上	119	49	70	75 歳 以 上	365	107	258
85 歳 以 上	43	15	28	85 歳 以 上	193	37	156
年 齢 別 割 合 (%)				年 齢 別 割 合 (%)			
15 歳 未 満	8.9	7.6	10.1	15 歳 未 満	7.1	8.2	6.1
15 ~ 64 歳	55.0	60.4	50.3	15 ~ 64 歳	45.0	52.8	38.3
65 歳 以 上	36.0	32.0	39.6	65 歳 以 上	47.9	39.0	55.6
75 歳 以 上	17.1	14.9	19.1	75 歳 以 上	28.3	17.9	37.3
85 歳 以 上	6.2	4.6	7.7	85 歳 以 上	15.0	6.2	22.5

第2表 年齢(5歳階級), 男女別人口及び年齢別割合 - 住居表示区域, 大字(続き)

年 齢 (5歳階級)	総 数	男	女	年 齢 (5歳階級)	総 数	男	女
大 字 洞 内 歳	1,868	859	1,009	大 字 馬 洗 場 歳	39	19	20
0 ~ 4	47	19	28	0 ~ 4	0	0	0
5 ~ 9	44	24	20	5 ~ 9	0	0	0
10 ~ 14	64	30	34	10 ~ 14	0	0	0
15 ~ 19	80	46	34	15 ~ 19	5	2	3
20 ~ 24	53	25	28	20 ~ 24	1	0	1
25 ~ 29	54	27	27	25 ~ 29	1	1	0
30 ~ 34	60	33	27	30 ~ 34	1	1	0
35 ~ 39	62	35	27	35 ~ 39	0	0	0
40 ~ 44	101	50	51	40 ~ 44	1	1	0
45 ~ 49	108	48	60	45 ~ 49	5	3	2
50 ~ 54	133	63	70	50 ~ 54	4	2	2
55 ~ 59	157	77	80	55 ~ 59	3	1	2
60 ~ 64	133	71	62	60 ~ 64	2	2	0
65 ~ 69	165	66	99	65 ~ 69	3	1	2
70 ~ 74	209	97	112	70 ~ 74	4	2	2
75 ~ 79	170	80	90	75 ~ 79	5	2	3
80 ~ 84	106	39	67	80 ~ 84	1	0	1
85 ~ 89	69	17	52	85 ~ 89	1	1	0
90 ~ 94	42	12	30	90 ~ 94	0	0	0
95 ~ 99	9	0	9	95 ~ 99	2	0	2
100 歳 以 上	2	0	2	100 歳 以 上	0	0	0
(再 掲)				(再 掲)			
15 歳 未 満	155	73	82	15 歳 未 満	0	0	0
15 ~ 64 歳	941	475	466	15 ~ 64 歳	23	13	10
65 歳 以 上	772	311	461	65 歳 以 上	16	6	10
75 歳 以 上	398	148	250	75 歳 以 上	9	3	6
85 歳 以 上	122	29	93	85 歳 以 上	3	1	2
年 齢 別 割 合 (%)				年 齢 別 割 合 (%)			
15 歳 未 満	8.3	8.5	8.1	15 歳 未 満	0.0	0.0	0.0
15 ~ 64 歳	50.4	55.3	46.2	15 ~ 64 歳	59.0	68.4	50.0
65 歳 以 上	41.3	36.2	45.7	65 歳 以 上	41.0	31.6	50.0
75 歳 以 上	21.3	17.2	24.8	75 歳 以 上	23.1	15.8	30.0
85 歳 以 上	6.5	3.4	9.2	85 歳 以 上	7.7	5.3	10.0
大 字 大 沢 田 歳	853	415	438	大 字 立 崎 歳	148	68	80
0 ~ 4	23	12	11	0 ~ 4	3	2	1
5 ~ 9	27	10	17	5 ~ 9	8	4	4
10 ~ 14	21	11	10	10 ~ 14	12	2	10
15 ~ 19	28	12	16	15 ~ 19	4	1	3
20 ~ 24	19	12	7	20 ~ 24	1	0	1
25 ~ 29	24	10	14	25 ~ 29	2	1	1
30 ~ 34	35	14	21	30 ~ 34	2	1	1
35 ~ 39	34	20	14	35 ~ 39	10	4	6
40 ~ 44	49	30	19	40 ~ 44	9	4	5
45 ~ 49	52	25	27	45 ~ 49	10	7	3
50 ~ 54	54	31	23	50 ~ 54	10	5	5
55 ~ 59	58	33	25	55 ~ 59	7	4	3
60 ~ 64	65	39	26	60 ~ 64	7	6	1
65 ~ 69	70	37	33	65 ~ 69	11	4	7
70 ~ 74	107	51	56	70 ~ 74	20	11	9
75 ~ 79	66	33	33	75 ~ 79	12	6	6
80 ~ 84	52	19	33	80 ~ 84	5	2	3
85 ~ 89	41	12	29	85 ~ 89	6	2	4
90 ~ 94	20	4	16	90 ~ 94	8	2	6
95 ~ 99	6	0	6	95 ~ 99	1	0	1
100 歳 以 上	2	0	2	100 歳 以 上	0	0	0
(再 掲)				(再 掲)			
15 歳 未 満	71	33	38	15 歳 未 満	23	8	15
15 ~ 64 歳	418	226	192	15 ~ 64 歳	62	33	29
65 歳 以 上	364	156	208	65 歳 以 上	63	27	36
75 歳 以 上	187	68	119	75 歳 以 上	32	12	20
85 歳 以 上	69	16	53	85 歳 以 上	15	4	11
年 齢 別 割 合 (%)				年 齢 別 割 合 (%)			
15 歳 未 満	8.3	8.0	8.7	15 歳 未 満	15.5	11.8	18.8
15 ~ 64 歳	49.0	54.5	43.8	15 ~ 64 歳	41.9	48.5	36.3
65 歳 以 上	42.7	37.6	47.5	65 歳 以 上	42.6	39.7	45.0
75 歳 以 上	21.9	16.4	27.2	75 歳 以 上	21.6	17.6	25.0
85 歳 以 上	8.1	3.9	12.1	85 歳 以 上	10.1	5.9	13.8

第2表 年齢(5歳階級), 男女別人口及び年齢別割合 - 住居表示区域, 大字(続き)

年 齢 (5歳階級)	総 数	男	女	年 齢 (5歳階級)	総 数	男	女
大 字 八 斗 沢	500	259	241	大 字 相 坂	3,760	1,832	1,928
0 ~ 4 歳	6	3	3	0 ~ 4 歳	78	39	39
5 ~ 9	12	6	6	5 ~ 9	121	62	59
10 ~ 14	10	5	5	10 ~ 14	138	66	72
15 ~ 19	15	8	7	15 ~ 19	137	70	67
20 ~ 24	12	7	5	20 ~ 24	135	84	51
25 ~ 29	14	4	10	25 ~ 29	116	66	50
30 ~ 34	15	11	4	30 ~ 34	143	82	61
35 ~ 39	23	12	11	35 ~ 39	167	85	82
40 ~ 44	29	15	14	40 ~ 44	189	104	85
45 ~ 49	36	22	14	45 ~ 49	252	126	126
50 ~ 54	36	24	12	50 ~ 54	269	144	125
55 ~ 59	34	21	13	55 ~ 59	236	116	120
60 ~ 64	27	15	12	60 ~ 64	263	128	135
65 ~ 69	39	16	23	65 ~ 69	339	168	171
70 ~ 74	84	40	44	70 ~ 74	395	189	206
75 ~ 79	41	24	17	75 ~ 79	298	144	154
80 ~ 84	32	14	18	80 ~ 84	184	79	105
85 ~ 89	20	6	14	85 ~ 89	167	52	115
90 ~ 94	12	4	8	90 ~ 94	102	25	77
95 ~ 99	3	2	1	95 ~ 99	29	3	26
100 歳 以 上	0	0	0	100 歳 以 上	2	0	2
(再 掲)				(再 掲)			
15 歳 未 満	28	14	14	15 歳 未 満	337	167	170
15 ~ 64 歳	241	139	102	15 ~ 64 歳	1,907	1,005	902
65 歳 以 上	231	106	125	65 歳 以 上	1,516	660	856
75 歳 以 上	108	50	58	75 歳 以 上	782	303	479
85 歳 以 上	35	12	23	85 歳 以 上	300	80	220
年 齢 別 割 合 (%)				年 齢 別 割 合 (%)			
15 歳 未 満	5.6	5.4	5.8	15 歳 未 満	9.0	9.1	8.8
15 ~ 64 歳	48.2	53.7	42.3	15 ~ 64 歳	50.7	54.9	46.8
65 歳 以 上	46.2	40.9	51.9	65 歳 以 上	40.3	36.0	44.4
75 歳 以 上	21.6	19.3	24.1	75 歳 以 上	20.8	16.5	24.8
85 歳 以 上	7.0	4.6	9.5	85 歳 以 上	8.0	4.4	11.4
大 字 豊 ヶ 岡	70	37	33	大 字 藤 島	413	218	195
0 ~ 4 歳	1	0	1	0 ~ 4 歳	4	3	1
5 ~ 9	1	1	0	5 ~ 9	12	11	1
10 ~ 14	1	0	1	10 ~ 14	10	4	6
15 ~ 19	4	1	3	15 ~ 19	15	6	9
20 ~ 24	6	2	4	20 ~ 24	12	8	4
25 ~ 29	5	5	0	25 ~ 29	8	6	2
30 ~ 34	2	1	1	30 ~ 34	10	4	6
35 ~ 39	1	1	0	35 ~ 39	15	8	7
40 ~ 44	2	1	1	40 ~ 44	15	11	4
45 ~ 49	3	0	3	45 ~ 49	31	16	15
50 ~ 54	5	5	0	50 ~ 54	22	10	12
55 ~ 59	4	2	2	55 ~ 59	24	12	12
60 ~ 64	5	2	3	60 ~ 64	33	21	12
65 ~ 69	6	6	0	65 ~ 69	46	25	21
70 ~ 74	2	2	0	70 ~ 74	56	33	23
75 ~ 79	9	5	4	75 ~ 79	35	15	20
80 ~ 84	5	0	5	80 ~ 84	34	12	22
85 ~ 89	7	3	4	85 ~ 89	21	12	9
90 ~ 94	1	0	1	90 ~ 94	10	1	9
95 ~ 99	0	0	0	95 ~ 99	0	0	0
100 歳 以 上	0	0	0	100 歳 以 上	0	0	0
(再 掲)				(再 掲)			
15 歳 未 満	3	1	2	15 歳 未 満	26	18	8
15 ~ 64 歳	37	20	17	15 ~ 64 歳	185	102	83
65 歳 以 上	30	16	14	65 歳 以 上	202	98	104
75 歳 以 上	22	8	14	75 歳 以 上	100	40	60
85 歳 以 上	8	3	5	85 歳 以 上	31	13	18
年 齢 別 割 合 (%)				年 齢 別 割 合 (%)			
15 歳 未 満	4.3	2.7	6.1	15 歳 未 満	6.3	8.3	4.1
15 ~ 64 歳	52.9	54.1	51.5	15 ~ 64 歳	44.8	46.8	42.6
65 歳 以 上	42.9	43.2	42.4	65 歳 以 上	48.9	45.0	53.3
75 歳 以 上	31.4	21.6	42.4	75 歳 以 上	24.2	18.3	30.8
85 歳 以 上	11.4	8.1	15.2	85 歳 以 上	7.5	6.0	9.2

第2表 年齢(5歳階級), 男女別人口及び年齢別割合 - 住居表示区域, 大字(続き)

年 齢 (5歳階級)	総 数	男	女	年 齢 (5歳階級)	総 数	男	女
大 字 伝 法 寺	324	167	157	大 字 大 不 動	257	145	112
0 ~ 4 歳	6	2	4	0 ~ 4 歳	3	3	0
5 ~ 9	10	5	5	5 ~ 9	12	5	7
10 ~ 14	8	1	7	10 ~ 14	19	11	8
15 ~ 19	7	4	3	15 ~ 19	13	11	2
20 ~ 24	7	5	2	20 ~ 24	1	0	1
25 ~ 29	6	4	2	25 ~ 29	3	2	1
30 ~ 34	9	8	1	30 ~ 34	5	4	1
35 ~ 39	12	6	6	35 ~ 39	6	3	3
40 ~ 44	19	16	3	40 ~ 44	7	4	3
45 ~ 49	18	11	7	45 ~ 49	8	4	4
50 ~ 54	16	8	8	50 ~ 54	6	3	3
55 ~ 59	20	9	11	55 ~ 59	20	13	7
60 ~ 64	27	15	12	60 ~ 64	19	10	9
65 ~ 69	42	18	24	65 ~ 69	26	12	14
70 ~ 74	45	26	19	70 ~ 74	49	30	19
75 ~ 79	23	14	9	75 ~ 79	27	16	11
80 ~ 84	15	5	10	80 ~ 84	17	8	9
85 ~ 89	18	7	11	85 ~ 89	9	5	4
90 ~ 94	13	3	10	90 ~ 94	7	1	6
95 ~ 99	2	0	2	95 ~ 99	0	0	0
100 歳 以 上	1	0	1	100 歳 以 上	0	0	0
(再 掲)				(再 掲)			
15 歳 未 満	24	8	16	15 歳 未 満	34	19	15
15 ~ 64 歳	141	86	55	15 ~ 64 歳	88	54	34
65 歳 以 上	159	73	86	65 歳 以 上	135	72	63
75 歳 以 上	72	29	43	75 歳 以 上	60	30	30
85 歳 以 上	34	10	24	85 歳 以 上	16	6	10
年 齢 別 割 合 (%)				年 齢 別 割 合 (%)			
15 歳 未 満	7.4	4.8	10.2	15 歳 未 満	13.2	13.1	13.4
15 ~ 64 歳	43.5	51.5	35.0	15 ~ 64 歳	34.2	37.2	30.4
65 歳 以 上	49.1	43.7	54.8	65 歳 以 上	52.5	49.7	56.3
75 歳 以 上	22.2	17.4	27.4	75 歳 以 上	23.3	20.7	26.8
85 歳 以 上	10.5	6.0	15.3	85 歳 以 上	6.2	4.1	8.9
大 字 米 田	702	364	338	大 字 滝 沢	298	147	151
0 ~ 4 歳	8	5	3	0 ~ 4 歳	1	1	0
5 ~ 9	8	4	4	5 ~ 9	9	7	2
10 ~ 14	19	10	9	10 ~ 14	2	0	2
15 ~ 19	17	7	10	15 ~ 19	8	2	6
20 ~ 24	25	17	8	20 ~ 24	6	2	4
25 ~ 29	17	9	8	25 ~ 29	3	1	2
30 ~ 34	26	19	7	30 ~ 34	5	3	2
35 ~ 39	25	15	10	35 ~ 39	10	3	7
40 ~ 44	24	16	8	40 ~ 44	7	6	1
45 ~ 49	30	19	11	45 ~ 49	16	10	6
50 ~ 54	47	23	24	50 ~ 54	18	8	10
55 ~ 59	46	27	19	55 ~ 59	17	13	4
60 ~ 64	60	32	28	60 ~ 64	24	14	10
65 ~ 69	69	37	32	65 ~ 69	34	19	15
70 ~ 74	88	47	41	70 ~ 74	42	24	18
75 ~ 79	70	32	38	75 ~ 79	24	5	19
80 ~ 84	47	22	25	80 ~ 84	24	12	12
85 ~ 89	42	13	29	85 ~ 89	34	17	17
90 ~ 94	29	10	19	90 ~ 94	10	0	10
95 ~ 99	5	0	5	95 ~ 99	4	0	4
100 歳 以 上	0	0	0	100 歳 以 上	0	0	0
(再 掲)				(再 掲)			
15 歳 未 満	35	19	16	15 歳 未 満	12	8	4
15 ~ 64 歳	317	184	133	15 ~ 64 歳	114	62	52
65 歳 以 上	350	161	189	65 歳 以 上	172	77	95
75 歳 以 上	193	77	116	75 歳 以 上	96	34	62
85 歳 以 上	76	23	53	85 歳 以 上	48	17	31
年 齢 別 割 合 (%)				年 齢 別 割 合 (%)			
15 歳 未 満	5.0	5.2	4.7	15 歳 未 満	4.0	5.4	2.6
15 ~ 64 歳	45.2	50.5	39.3	15 ~ 64 歳	38.3	42.2	34.4
65 歳 以 上	49.9	44.2	55.9	65 歳 以 上	57.7	52.4	62.9
75 歳 以 上	27.5	21.2	34.3	75 歳 以 上	32.2	23.1	41.1
85 歳 以 上	10.8	6.3	15.7	85 歳 以 上	16.1	11.6	20.5

第2表 年齢(5歳階級), 男女別人口及び年齢別割合 - 住居表示区域, 大字(続き)

年 齢 (5歳階級)	総 数	男	女	年 齢 (5歳階級)	総 数	男	女
大 字 沢 田	1,279	631	648	大 字 法 量	801	395	406
0 ~ 4 歳	13	6	7	0 ~ 4 歳	9	5	4
5 ~ 9	31	17	14	5 ~ 9	8	4	4
10 ~ 14	35	13	22	10 ~ 14	14	6	8
15 ~ 19	49	33	16	15 ~ 19	23	10	13
20 ~ 24	41	25	16	20 ~ 24	22	13	9
25 ~ 29	34	18	16	25 ~ 29	16	11	5
30 ~ 34	31	12	19	30 ~ 34	16	7	9
35 ~ 39	42	25	17	35 ~ 39	27	17	10
40 ~ 44	60	34	26	40 ~ 44	27	15	12
45 ~ 49	85	49	36	45 ~ 49	53	20	33
50 ~ 54	94	49	45	50 ~ 54	48	26	22
55 ~ 59	70	40	30	55 ~ 59	58	36	22
60 ~ 64	82	44	38	60 ~ 64	53	31	22
65 ~ 69	132	65	67	65 ~ 69	78	47	31
70 ~ 74	160	77	83	70 ~ 74	107	48	59
75 ~ 79	103	56	47	75 ~ 79	92	50	42
80 ~ 84	85	37	48	80 ~ 84	58	25	33
85 ~ 89	80	22	58	85 ~ 89	55	15	40
90 ~ 94	41	6	35	90 ~ 94	28	7	21
95 ~ 99	10	3	7	95 ~ 99	9	2	7
100 歳 以 上	1	0	1	100 歳 以 上	0	0	0
(再 掲)				(再 掲)			
15 歳 未 満	79	36	43	15 歳 未 満	31	15	16
15 ~ 64 歳	588	329	259	15 ~ 64 歳	343	186	157
65 歳 以 上	612	266	346	65 歳 以 上	427	194	233
75 歳 以 上	320	124	196	75 歳 以 上	242	99	143
85 歳 以 上	132	31	101	85 歳 以 上	92	24	68
年 齢 別 割 合 (%)				年 齢 別 割 合 (%)			
15 歳 未 満	6.2	5.7	6.6	15 歳 未 満	3.9	3.8	3.9
15 ~ 64 歳	46.0	52.1	40.0	15 ~ 64 歳	42.8	47.1	38.7
65 歳 以 上	47.8	42.2	53.4	65 歳 以 上	53.3	49.1	57.4
75 歳 以 上	25.0	19.7	30.2	75 歳 以 上	30.2	25.1	35.2
85 歳 以 上	10.3	4.9	15.6	85 歳 以 上	11.5	6.1	16.7
大 字 奥 瀬	1,446	695	751				
0 ~ 4 歳	15	7	8				
5 ~ 9	33	17	16				
10 ~ 14	39	20	19				
15 ~ 19	41	18	23				
20 ~ 24	45	22	23				
25 ~ 29	33	18	15				
30 ~ 34	49	24	25				
35 ~ 39	58	33	25				
40 ~ 44	52	32	20				
45 ~ 49	79	47	32				
50 ~ 54	102	54	48				
55 ~ 59	76	46	30				
60 ~ 64	106	58	48				
65 ~ 69	136	70	66				
70 ~ 74	181	90	91				
75 ~ 79	136	66	70				
80 ~ 84	89	30	59				
85 ~ 89	99	30	69				
90 ~ 94	58	10	48				
95 ~ 99	17	2	15				
100 歳 以 上	2	1	1				
(再 掲)							
15 歳 未 満	87	44	43				
15 ~ 64 歳	641	352	289				
65 歳 以 上	718	299	419				
75 歳 以 上	401	139	262				
85 歳 以 上	176	43	133				
年 齢 別 割 合 (%)							
15 歳 未 満	6.0	6.3	5.7				
15 ~ 64 歳	44.3	50.6	38.5				
65 歳 以 上	49.7	43.0	55.8				
75 歳 以 上	27.7	20.0	34.9				
85 歳 以 上	12.2	6.2	17.7				

第3表 世帯数及び男女別人口 - 小学校区, 中学校区

学 区	世 帯 数	人 口		
		総 数	男	女
総 数	28,176	58,471	27,998	30,473
三 本 木 小 学 校 区	5,897	11,060	5,299	5,761
北 南 園 小 学 校 区	4,930	10,573	5,102	5,471
東 西 園 小 学 校 区	4,203	8,578	3,988	4,590
藤 坂 小 学 校 区	3,335	6,863	3,281	3,582
高 清 水 小 学 校 区	1,177	2,624	1,263	1,361
深 持 せ 小 学 校 区	1,592	3,595	1,788	1,807
大 和 内 小 学 校 区	297	634	310	324
沢 奥 田 小 学 校 区	434	894	400	494
十 和 湖 小 学 校 区	3,248	6,928	3,256	3,672
	592	1,118	585	533
	900	2,078	1,005	1,073
	512	1,279	631	648
	945	2,021	972	1,049
	114	226	118	108
三 本 木 中 学 校 区	6,768	14,129	6,652	7,477
うち 三 本 木 小 学 校 区	908	1,692	782	910
うち 北 園 小 学 校 区	2,037	4,545	2,192	2,353
切 南 田 中 学 校 区	3,823	7,892	3,678	4,214
うち 南 小 学 校 区	337	759	369	390
大 深 内 中 学 校 区	337	759	369	390
うち 大 深 内 小 学 校 区	900	2,078	1,005	1,073
甲 東 中 学 校 区	900	2,078	1,005	1,073
うち 西 小 学 校 区	4,602	9,988	4,696	5,292
うち 深 持 せ 小 学 校 区	1,177	2,624	1,263	1,361
うち ち と 小 学 校 区	434	894	400	494
十 和 田 中 学 校 区	2,991	6,470	3,033	3,437
うち 三 本 木 小 学 校 区	6,100	13,071	6,370	6,701
うち 南 園 小 学 校 区	1,952	4,207	2,041	2,166
うち 藤 坂 小 学 校 区	2,556	5,269	2,541	2,728
四 和 中 学 校 区	1,592	3,595	1,788	1,807
うち 四 和 小 学 校 区	592	1,118	585	533
	592	1,118	585	533
東 本 木 中 学 校 区	7,306	13,802	6,600	7,202
うち 三 本 木 小 学 校 区	3,037	5,161	2,476	2,685
うち 北 園 小 学 校 区	380	686	310	376
うち 東 西 園 小 学 校 区	3,335	6,863	3,281	3,582
うち 高 清 水 小 学 校 区	297	634	310	324
うち ち と 小 学 校 区	257	458	223	235
第 一 中 学 校 区	1,457	3,300	1,603	1,697
うち 沢 奥 田 小 学 校 区	512	1,279	631	648
うち 法 奥 小 学 校 区	945	2,021	972	1,049
十 和 湖 中 学 校 区	114	226	118	108
うち 十 和 湖 小 学 校 区	114	226	118	108

第4表 年齢(5歳階級), 男女別人口及び年齢別割合 - 小学校区, 中学校区

年 齢 (5歳階級)	総 数	男	女	年 齢 (5歳階級)	総 数	男	女
総 数	58,471	27,998	30,473	南 小 学 校 区	10,573	5,102	5,471
0 ~ 4 歳	1,613	814	799	0 ~ 4 歳	278	142	136
5 ~ 9	2,084	1,099	985	5 ~ 9	396	220	176
10 ~ 14	2,317	1,175	1,142	10 ~ 14	407	219	188
15 ~ 19	2,458	1,265	1,193	15 ~ 19	448	225	223
20 ~ 24	2,322	1,210	1,112	20 ~ 24	384	205	179
25 ~ 29	2,112	1,097	1,015	25 ~ 29	331	191	140
30 ~ 34	2,261	1,150	1,111	30 ~ 34	356	182	174
35 ~ 39	2,841	1,452	1,389	35 ~ 39	500	245	255
40 ~ 44	3,417	1,797	1,620	40 ~ 44	599	319	280
45 ~ 49	4,226	2,190	2,036	45 ~ 49	750	388	362
50 ~ 54	4,161	2,102	2,059	50 ~ 54	777	383	394
55 ~ 59	4,034	1,969	2,065	55 ~ 59	759	392	367
60 ~ 64	4,083	2,018	2,065	60 ~ 64	798	393	405
65 ~ 69	4,549	2,176	2,373	65 ~ 69	831	402	429
70 ~ 74	5,346	2,444	2,902	70 ~ 74	920	403	517
75 ~ 79	4,040	1,837	2,203	75 ~ 79	717	315	402
80 ~ 84	2,890	1,116	1,774	80 ~ 84	591	225	366
85 ~ 89	2,289	766	1,523	85 ~ 89	478	182	296
90 ~ 94	1,108	278	830	90 ~ 94	200	61	139
95 ~ 99	282	40	242	95 ~ 99	47	10	37
100 歳 以 上	38	3	35	100 歳 以 上	6	0	6
(再 掲)				(再 掲)			
15 歳 未 満	6,014	3,088	2,926	15 歳 未 満	1,081	581	500
15 ~ 64 歳	31,915	16,250	15,665	15 ~ 64 歳	5,702	2,923	2,779
65 歳 以 上	20,542	8,660	11,882	65 歳 以 上	3,790	1,598	2,192
75 歳 以 上	10,647	4,040	6,607	75 歳 以 上	2,039	793	1,246
85 歳 以 上	3,717	1,087	2,630	85 歳 以 上	731	253	478
年 齢 別 割 合 (%)				年 齢 別 割 合 (%)			
15 歳 未 満	10.3	11.0	9.6	15 歳 未 満	10.2	11.4	9.1
15 ~ 64 歳	54.6	58.0	51.4	15 ~ 64 歳	53.9	57.3	50.8
65 歳 以 上	35.1	30.9	39.0	65 歳 以 上	35.8	31.3	40.1
75 歳 以 上	18.2	14.4	21.7	75 歳 以 上	19.3	15.5	22.8
85 歳 以 上	6.4	3.9	8.6	85 歳 以 上	6.9	5.0	8.7
三 本 木 小 学 校 区	11,060	5,299	5,761	北 園 小 学 校 区	8,578	3,988	4,590
0 ~ 4 歳	332	181	151	0 ~ 4 歳	246	116	130
5 ~ 9	405	212	193	5 ~ 9	339	177	162
10 ~ 14	443	218	225	10 ~ 14	390	201	189
15 ~ 19	474	248	226	15 ~ 19	351	192	159
20 ~ 24	588	298	290	20 ~ 24	269	139	130
25 ~ 29	468	244	224	25 ~ 29	299	147	152
30 ~ 34	514	249	265	30 ~ 34	314	159	155
35 ~ 39	609	320	289	35 ~ 39	416	205	211
40 ~ 44	681	352	329	40 ~ 44	506	249	257
45 ~ 49	849	443	406	45 ~ 49	597	299	298
50 ~ 54	792	403	389	50 ~ 54	609	304	305
55 ~ 59	759	352	407	55 ~ 59	616	281	335
60 ~ 64	745	364	381	60 ~ 64	557	273	284
65 ~ 69	735	360	375	65 ~ 69	689	303	386
70 ~ 74	861	389	472	70 ~ 74	741	311	430
75 ~ 79	739	294	445	75 ~ 79	562	258	304
80 ~ 84	523	210	313	80 ~ 84	490	190	300
85 ~ 89	324	110	214	85 ~ 89	395	134	261
90 ~ 94	164	44	120	90 ~ 94	158	45	113
95 ~ 99	43	7	36	95 ~ 99	30	5	25
100 歳 以 上	12	1	11	100 歳 以 上	4	0	4
(再 掲)				(再 掲)			
15 歳 未 満	1,180	611	569	15 歳 未 満	975	494	481
15 ~ 64 歳	6,479	3,273	3,206	15 ~ 64 歳	4,534	2,248	2,286
65 歳 以 上	3,401	1,415	1,986	65 歳 以 上	3,069	1,246	1,823
75 歳 以 上	1,805	666	1,139	75 歳 以 上	1,639	632	1,007
85 歳 以 上	543	162	381	85 歳 以 上	587	184	403
年 齢 別 割 合 (%)				年 齢 別 割 合 (%)			
15 歳 未 満	10.7	11.5	9.9	15 歳 未 満	11.4	12.4	10.5
15 ~ 64 歳	58.6	61.8	55.7	15 ~ 64 歳	52.9	56.4	49.8
65 歳 以 上	30.8	26.7	34.5	65 歳 以 上	35.8	31.2	39.7
75 歳 以 上	16.3	12.6	19.8	75 歳 以 上	19.1	15.8	21.9
85 歳 以 上	4.9	3.1	6.6	85 歳 以 上	6.8	4.6	8.8

第4表 年齢(5歳階級), 男女別人口及び年齢別割合 - 小学校区, 中学校区(続き)

年 齢 (5歳階級)	総 数	男	女	年 齢 (5歳階級)	総 数	男	女
東 小 学 校 区	6,863	3,281	3,582	西 小 学 校 区	2,624	1,263	1,361
0 ~ 4 歳	243	118	125	0 ~ 4 歳	57	31	26
5 ~ 9	289	154	135	5 ~ 9	70	35	35
10 ~ 14	336	173	163	10 ~ 14	117	65	52
15 ~ 19	342	173	169	15 ~ 19	132	70	62
20 ~ 24	342	165	177	20 ~ 24	98	54	44
25 ~ 29	334	166	168	25 ~ 29	64	37	27
30 ~ 34	306	154	152	30 ~ 34	75	41	34
35 ~ 39	384	179	205	35 ~ 39	123	68	55
40 ~ 44	480	239	241	40 ~ 44	172	94	78
45 ~ 49	564	297	267	45 ~ 49	205	101	104
50 ~ 54	482	241	241	50 ~ 54	196	92	104
55 ~ 59	487	215	272	55 ~ 59	182	88	94
60 ~ 64	483	244	239	60 ~ 64	194	93	101
65 ~ 69	459	221	238	65 ~ 69	243	107	136
70 ~ 74	552	240	312	70 ~ 74	253	114	139
75 ~ 79	352	162	190	75 ~ 79	201	96	105
80 ~ 84	201	77	124	80 ~ 84	102	36	66
85 ~ 89	144	38	106	85 ~ 89	86	29	57
90 ~ 94	62	22	40	90 ~ 94	42	12	30
95 ~ 99	15	2	13	95 ~ 99	11	0	11
100 歳 以 上	6	1	5	100 歳 以 上	1	0	1
(再 掲)				(再 掲)			
15 歳 未 満	868	445	423	15 歳 未 満	244	131	113
15 ~ 64 歳	4,204	2,073	2,131	15 ~ 64 歳	1,441	738	703
65 歳 以 上	1,791	763	1,028	65 歳 以 上	939	394	545
75 歳 以 上	780	302	478	75 歳 以 上	443	173	270
85 歳 以 上	227	63	164	85 歳 以 上	140	41	99
年 齢 別 割 合 (%)				年 齢 別 割 合 (%)			
15 歳 未 満	12.6	13.6	11.8	15 歳 未 満	9.3	10.4	8.3
15 ~ 64 歳	61.3	63.2	59.5	15 ~ 64 歳	54.9	58.4	51.7
65 歳 以 上	26.1	23.3	28.7	65 歳 以 上	35.8	31.2	40.0
75 歳 以 上	11.4	9.2	13.3	75 歳 以 上	16.9	13.7	19.8
85 歳 以 上	3.3	1.9	4.6	85 歳 以 上	5.3	3.2	7.3
藤 坂 小 学 校 区	3,595	1,788	1,807	高 清 水 小 学 校 区	634	310	324
0 ~ 4 歳	74	40	34	0 ~ 4 歳	7	4	3
5 ~ 9	114	64	50	5 ~ 9	15	7	8
10 ~ 14	126	60	66	10 ~ 14	21	8	13
15 ~ 19	121	57	64	15 ~ 19	28	17	11
20 ~ 24	124	80	44	20 ~ 24	18	10	8
25 ~ 29	100	57	43	25 ~ 29	18	11	7
30 ~ 34	130	72	58	30 ~ 34	21	13	8
35 ~ 39	169	88	81	35 ~ 39	19	10	9
40 ~ 44	172	106	66	40 ~ 44	33	17	16
45 ~ 49	242	126	116	45 ~ 49	38	18	20
50 ~ 54	236	123	113	50 ~ 54	55	31	24
55 ~ 59	226	112	114	55 ~ 59	37	19	18
60 ~ 64	249	134	115	60 ~ 64	48	19	29
65 ~ 69	330	159	171	65 ~ 69	57	29	28
70 ~ 74	401	200	201	70 ~ 74	67	38	29
75 ~ 79	294	142	152	75 ~ 79	56	30	26
80 ~ 84	209	87	122	80 ~ 84	32	13	19
85 ~ 89	155	59	96	85 ~ 89	31	7	24
90 ~ 94	95	20	75	90 ~ 94	26	8	18
95 ~ 99	27	2	25	95 ~ 99	6	1	5
100 歳 以 上	1	0	1	100 歳 以 上	1	0	1
(再 掲)				(再 掲)			
15 歳 未 満	314	164	150	15 歳 未 満	43	19	24
15 ~ 64 歳	1,769	955	814	15 ~ 64 歳	315	165	150
65 歳 以 上	1,512	669	843	65 歳 以 上	276	126	150
75 歳 以 上	781	310	471	75 歳 以 上	152	59	93
85 歳 以 上	278	81	197	85 歳 以 上	64	16	48
年 齢 別 割 合 (%)				年 齢 別 割 合 (%)			
15 歳 未 満	8.7	9.2	8.3	15 歳 未 満	6.8	6.1	7.4
15 ~ 64 歳	49.2	53.4	45.0	15 ~ 64 歳	49.7	53.2	46.3
65 歳 以 上	42.1	37.4	46.7	65 歳 以 上	43.5	40.6	46.3
75 歳 以 上	21.7	17.3	26.1	75 歳 以 上	24.0	19.0	28.7
85 歳 以 上	7.7	4.5	10.9	85 歳 以 上	10.1	5.2	14.8

第4表 年齢(5歳階級), 男女別人口及び年齢別割合 - 小学校区, 中学校区(続き)

年 齢 (5歳階級)	総 数	男	女	年 齢 (5歳階級)	総 数	男	女
深 持 小 学 校 区	894	400	494	ち と せ 小 学 校 区	6,928	3,256	3,672
0 ~ 4 歳	19	12	7	0 ~ 4 歳	261	122	139
5 ~ 9	17	9	8	5 ~ 9	277	139	138
10 ~ 14	31	15	16	10 ~ 14	267	135	132
15 ~ 19	26	11	15	15 ~ 19	316	160	156
20 ~ 24	29	18	11	20 ~ 24	279	135	144
25 ~ 29	18	7	11	25 ~ 29	319	150	169
30 ~ 34	24	15	9	30 ~ 34	321	165	156
35 ~ 39	24	13	11	35 ~ 39	350	186	164
40 ~ 44	39	18	21	40 ~ 44	454	236	218
45 ~ 49	44	29	15	45 ~ 49	548	278	270
50 ~ 54	48	22	26	50 ~ 54	521	265	256
55 ~ 59	57	29	28	55 ~ 59	490	232	258
60 ~ 64	72	40	32	60 ~ 64	455	185	270
65 ~ 69	70	35	35	65 ~ 69	498	230	268
70 ~ 74	98	49	49	70 ~ 74	581	273	308
75 ~ 79	58	25	33	75 ~ 79	447	204	243
80 ~ 84	63	24	39	80 ~ 84	249	86	163
85 ~ 89	72	20	52	85 ~ 89	192	60	132
90 ~ 94	67	7	60	90 ~ 94	76	13	63
95 ~ 99	17	2	15	95 ~ 99	26	2	24
100 歳 以 上	1	0	1	100 歳 以 上	1	0	1
(再 掲)				(再 掲)			
15 歳 未 満	67	36	31	15 歳 未 満	805	396	409
15 ~ 64 歳	381	202	179	15 ~ 64 歳	4,053	1,992	2,061
65 歳 以 上	446	162	284	65 歳 以 上	2,070	868	1,202
75 歳 以 上	278	78	200	75 歳 以 上	991	365	626
85 歳 以 上	157	29	128	85 歳 以 上	295	75	220
年 齢 別 割 合 (%)				年 齢 別 割 合 (%)			
15 歳 未 満	7.5	9.0	6.3	15 歳 未 満	11.6	12.2	11.1
15 ~ 64 歳	42.6	50.5	36.2	15 ~ 64 歳	58.5	61.2	56.1
65 歳 以 上	49.9	40.5	57.5	65 歳 以 上	29.9	26.7	32.7
75 歳 以 上	31.1	19.5	40.5	75 歳 以 上	14.3	11.2	17.0
85 歳 以 上	17.6	7.3	25.9	85 歳 以 上	4.3	2.3	6.0
四 和 小 学 校 区	1,118	585	533	大 深 内 小 学 校 区	2,078	1,005	1,073
0 ~ 4 歳	10	7	3	0 ~ 4 歳	49	23	26
5 ~ 9	29	16	13	5 ~ 9	61	28	33
10 ~ 14	38	20	18	10 ~ 14	53	22	31
15 ~ 19	37	19	18	15 ~ 19	70	32	38
20 ~ 24	28	17	11	20 ~ 24	55	29	26
25 ~ 29	18	10	8	25 ~ 29	60	30	30
30 ~ 34	33	24	9	30 ~ 34	71	33	38
35 ~ 39	39	19	20	35 ~ 39	81	44	37
40 ~ 44	35	25	10	40 ~ 44	107	61	46
45 ~ 49	51	31	20	45 ~ 49	121	64	57
50 ~ 54	62	30	32	50 ~ 54	139	79	60
55 ~ 59	70	46	24	55 ~ 59	147	81	66
60 ~ 64	89	47	42	60 ~ 64	152	93	59
65 ~ 69	119	64	55	65 ~ 69	172	84	88
70 ~ 74	159	89	70	70 ~ 74	265	123	142
75 ~ 79	101	44	57	75 ~ 79	182	95	87
80 ~ 84	74	34	40	80 ~ 84	124	42	82
85 ~ 89	76	32	44	85 ~ 89	102	28	74
90 ~ 94	42	11	31	90 ~ 94	49	12	37
95 ~ 99	8	0	8	95 ~ 99	16	2	14
100 歳 以 上	0	0	0	100 歳 以 上	2	0	2
(再 掲)				(再 掲)			
15 歳 未 満	77	43	34	15 歳 未 満	163	73	90
15 ~ 64 歳	462	268	194	15 ~ 64 歳	1,003	546	457
65 歳 以 上	579	274	305	65 歳 以 上	912	386	526
75 歳 以 上	301	121	180	75 歳 以 上	475	179	296
85 歳 以 上	126	43	83	85 歳 以 上	169	42	127
年 齢 別 割 合 (%)				年 齢 別 割 合 (%)			
15 歳 未 満	6.9	7.4	6.4	15 歳 未 満	7.8	7.3	8.4
15 ~ 64 歳	41.3	45.8	36.4	15 ~ 64 歳	48.3	54.3	42.6
65 歳 以 上	51.8	46.8	57.2	65 歳 以 上	43.9	38.4	49.0
75 歳 以 上	26.9	20.7	33.8	75 歳 以 上	22.9	17.8	27.6
85 歳 以 上	11.3	7.4	15.6	85 歳 以 上	8.1	4.2	11.8

第4表 年齢(5歳階級), 男女別人口及び年齢別割合 - 小学校区, 中学校区(続き)

年 齢 (5歳階級)	総 数	男	女	年 齢 (5歳階級)	総 数	男	女
沢 田 小 学 校 区	1,279	631	648	法 奥 小 学 校 区	2,021	972	1,049
0 ~ 4 歳	13	6	7	0 ~ 4 歳	21	9	12
5 ~ 9	31	17	14	5 ~ 9	37	20	17
10 ~ 14	35	13	22	10 ~ 14	51	25	26
15 ~ 19	49	33	16	15 ~ 19	60	24	36
20 ~ 24	41	25	16	20 ~ 24	59	32	27
25 ~ 29	34	18	16	25 ~ 29	44	28	16
30 ~ 34	31	12	19	30 ~ 34	56	27	29
35 ~ 39	42	25	17	35 ~ 39	77	45	32
40 ~ 44	60	34	26	40 ~ 44	69	40	29
45 ~ 49	85	49	36	45 ~ 49	121	60	61
50 ~ 54	94	49	45	50 ~ 54	132	72	60
55 ~ 59	70	40	30	55 ~ 59	126	76	50
60 ~ 64	82	44	38	60 ~ 64	134	73	61
65 ~ 69	132	65	67	65 ~ 69	197	110	87
70 ~ 74	160	77	83	70 ~ 74	257	120	137
75 ~ 79	103	56	47	75 ~ 79	203	104	99
80 ~ 84	85	37	48	80 ~ 84	124	47	77
85 ~ 89	80	22	58	85 ~ 89	144	41	103
90 ~ 94	41	6	35	90 ~ 94	82	15	67
95 ~ 99	10	3	7	95 ~ 99	26	4	22
100 歳 以 上	1	0	1	100 歳 以 上	1	0	1
(再 掲)				(再 掲)			
15 歳 未 満	79	36	43	15 歳 未 満	109	54	55
15 ~ 64 歳	588	329	259	15 ~ 64 歳	878	477	401
65 歳 以 上	612	266	346	65 歳 以 上	1,034	441	593
75 歳 以 上	320	124	196	75 歳 以 上	580	211	369
85 歳 以 上	132	31	101	85 歳 以 上	253	60	193
年 齢 別 割 合 (%)				年 齢 別 割 合 (%)			
15 歳 未 満	6.2	5.7	6.6	15 歳 未 満	5.4	5.6	5.2
15 ~ 64 歳	46.0	52.1	40.0	15 ~ 64 歳	43.4	49.1	38.2
65 歳 以 上	47.8	42.2	53.4	65 歳 以 上	51.2	45.4	56.5
75 歳 以 上	25.0	19.7	30.2	75 歳 以 上	28.7	21.7	35.2
85 歳 以 上	10.3	4.9	15.6	85 歳 以 上	12.5	6.2	18.4
十 和 田 湖 小 学 校 区	226	118	108				
0 ~ 4 歳	3	3	0				
5 ~ 9	4	1	3				
10 ~ 14	2	1	1				
15 ~ 19	4	4	0				
20 ~ 24	8	3	5				
25 ~ 29	5	1	4				
30 ~ 34	9	4	5				
35 ~ 39	8	5	3				
40 ~ 44	10	7	3				
45 ~ 49	11	7	4				
50 ~ 54	18	8	10				
55 ~ 59	8	6	2				
60 ~ 64	25	16	9				
65 ~ 69	17	7	10				
70 ~ 74	31	18	13				
75 ~ 79	25	12	13				
80 ~ 84	23	8	15				
85 ~ 89	10	4	6				
90 ~ 94	4	2	2				
95 ~ 99	0	0	0				
100 歳 以 上	1	1	0				
(再 掲)							
15 歳 未 満	9	5	4				
15 ~ 64 歳	106	61	45				
65 歳 以 上	111	52	59				
75 歳 以 上	63	27	36				
85 歳 以 上	15	7	8				
年 齢 別 割 合 (%)							
15 歳 未 満	4.0	4.2	3.7				
15 ~ 64 歳	46.9	51.7	41.7				
65 歳 以 上	49.1	44.1	54.6				
75 歳 以 上	27.9	22.9	33.3				
85 歳 以 上	6.6	5.9	7.4				

第4表 年齢(5歳階級), 男女別人口及び年齢別割合 - 小学校区, 中学校区(続き)

年 齢 (5歳階級)	総 数	男	女	年 齢 (5歳階級)	総 数	男	女
三 本 木 中 学 校 区	14,129	6,652	7,477	切 田 中 学 校 区	759	369	390
0 ～ 4 歳	391	192	199	0 ～ 4 歳	7	2	5
5 ～ 9	562	295	267	5 ～ 9	8	5	3
10 ～ 14	649	332	317	10 ～ 14	12	5	7
15 ～ 19	627	332	295	15 ～ 19	24	11	13
20 ～ 24	461	248	213	20 ～ 24	20	10	10
25 ～ 29	459	232	227	25 ～ 29	16	10	6
30 ～ 34	488	248	240	30 ～ 34	13	9	4
35 ～ 39	687	337	350	35 ～ 39	21	15	6
40 ～ 44	826	401	425	40 ～ 44	36	26	10
45 ～ 49	998	515	483	45 ～ 49	40	20	20
50 ～ 54	1,002	507	495	50 ～ 54	35	18	17
55 ～ 59	1,011	485	526	55 ～ 59	47	23	24
60 ～ 64	967	465	502	60 ～ 64	71	38	33
65 ～ 69	1,131	525	606	65 ～ 69	82	40	42
70 ～ 74	1,211	525	686	70 ～ 74	110	55	55
75 ～ 79	972	431	541	75 ～ 79	66	38	28
80 ～ 84	765	294	471	80 ～ 84	57	18	39
85 ～ 89	594	204	390	85 ～ 89	61	19	42
90 ～ 94	256	70	186	90 ～ 94	24	6	18
95 ～ 99	60	13	47	95 ～ 99	7	1	6
100 歳 以 上	12	1	11	100 歳 以 上	2	0	2
(再 掲)				(再 掲)			
15 歳 未 満	1,602	819	783	15 歳 未 満	27	12	15
15 ～ 64 歳	7,526	3,770	3,756	15 ～ 64 歳	323	180	143
65 歳 以 上	5,001	2,063	2,938	65 歳 以 上	409	177	232
75 歳 以 上	2,659	1,013	1,646	75 歳 以 上	217	82	135
85 歳 以 上	922	288	634	85 歳 以 上	94	26	68
年 齢 別 割 合 (%)				年 齢 別 割 合 (%)			
15 歳 未 満	11.3	12.3	10.5	15 歳 未 満	3.6	3.3	3.8
15 ～ 64 歳	53.3	56.7	50.2	15 ～ 64 歳	42.6	48.8	36.7
65 歳 以 上	35.4	31.0	39.3	65 歳 以 上	53.9	48.0	59.5
75 歳 以 上	18.8	15.2	22.0	75 歳 以 上	28.6	22.2	34.6
85 歳 以 上	6.5	4.3	8.5	85 歳 以 上	12.4	7.0	17.4
大 深 内 中 学 校 区	2,078	1,005	1,073	甲 東 中 学 校 区	9,988	4,696	5,292
0 ～ 4 歳	49	23	26	0 ～ 4 歳	312	154	158
5 ～ 9	61	28	33	5 ～ 9	351	179	172
10 ～ 14	53	22	31	10 ～ 14	406	209	197
15 ～ 19	70	32	38	15 ～ 19	459	238	221
20 ～ 24	55	29	26	20 ～ 24	385	196	189
25 ～ 29	60	30	30	25 ～ 29	364	177	187
30 ～ 34	71	33	38	30 ～ 34	385	202	183
35 ～ 39	81	44	37	35 ～ 39	468	250	218
40 ～ 44	107	61	46	40 ～ 44	631	329	302
45 ～ 49	121	64	57	45 ～ 49	768	393	375
50 ～ 54	139	79	60	50 ～ 54	737	363	374
55 ～ 59	147	81	66	55 ～ 59	705	338	367
60 ～ 64	152	93	59	60 ～ 64	686	302	384
65 ～ 69	172	84	88	65 ～ 69	782	354	428
70 ～ 74	265	123	142	70 ～ 74	897	419	478
75 ～ 79	182	95	87	75 ～ 79	685	314	371
80 ～ 84	124	42	82	80 ～ 84	397	143	254
85 ～ 89	102	28	74	85 ～ 89	334	101	233
90 ～ 94	49	12	37	90 ～ 94	180	32	148
95 ～ 99	16	2	14	95 ～ 99	53	3	50
100 歳 以 上	2	0	2	100 歳 以 上	3	0	3
(再 掲)				(再 掲)			
15 歳 未 満	163	73	90	15 歳 未 満	1,069	542	527
15 ～ 64 歳	1,003	546	457	15 ～ 64 歳	5,588	2,788	2,800
65 歳 以 上	912	386	526	65 歳 以 上	3,331	1,366	1,965
75 歳 以 上	475	179	296	75 歳 以 上	1,652	593	1,059
85 歳 以 上	169	42	127	85 歳 以 上	570	136	434
年 齢 別 割 合 (%)				年 齢 別 割 合 (%)			
15 歳 未 満	7.8	7.3	8.4	15 歳 未 満	10.7	11.5	10.0
15 ～ 64 歳	48.3	54.3	42.6	15 ～ 64 歳	55.9	59.4	52.9
65 歳 以 上	43.9	38.4	49.0	65 歳 以 上	33.4	29.1	37.1
75 歳 以 上	22.9	17.8	27.6	75 歳 以 上	16.5	12.6	20.0
85 歳 以 上	8.1	4.2	11.8	85 歳 以 上	5.7	2.9	8.2

第4表 年齢(5歳階級), 男女別人口及び年齢別割合 - 小学校区, 中学校区(続き)

年 齢 (5歳階級)	総 数	男	女	年 齢 (5歳階級)	総 数	男	女
十和田中学校区	13,071	6,370	6,701	四和中学校区	1,118	585	533
0～4歳	371	196	175	0～4歳	10	7	3
5～9	499	277	222	5～9	29	16	13
10～14	510	259	251	10～14	38	20	18
15～19	499	247	252	15～19	37	19	18
20～24	476	266	210	20～24	28	17	11
25～29	436	247	189	25～29	18	10	8
30～34	522	267	255	30～34	33	24	9
35～39	667	330	337	35～39	39	19	20
40～44	744	415	329	40～44	35	25	10
45～49	961	507	454	45～49	51	31	20
50～54	963	475	488	50～54	62	30	32
55～59	914	448	466	55～59	70	46	24
60～64	934	488	446	60～64	89	47	42
65～69	971	472	499	65～69	119	64	55
70～74	1,163	532	631	70～74	159	89	70
75～79	900	388	512	75～79	101	44	57
80～84	697	274	423	80～84	74	34	40
85～89	526	207	319	85～89	76	32	44
90～94	253	67	186	90～94	42	11	31
95～99	61	8	53	95～99	8	0	8
100歳以上	4	0	4	100歳以上	0	0	0
(再掲)				(再掲)			
15歳未満	1,380	732	648	15歳未満	77	43	34
15～64歳	7,116	3,690	3,426	15～64歳	462	268	194
65歳以上	4,575	1,948	2,627	65歳以上	579	274	305
75歳以上	2,441	944	1,497	75歳以上	301	121	180
85歳以上	844	282	562	85歳以上	126	43	83
年齢別割合(%)				年齢別割合(%)			
15歳未満	10.6	11.5	9.7	15歳未満	6.9	7.4	6.4
15～64歳	54.4	57.9	51.1	15～64歳	41.3	45.8	36.4
65歳以上	35.0	30.6	39.2	65歳以上	51.8	46.8	57.2
75歳以上	18.7	14.8	22.3	75歳以上	26.9	20.7	33.8
85歳以上	6.5	4.4	8.4	85歳以上	11.3	7.4	15.6
東中学校区	13,802	6,600	7,202	第一中学校区	3,300	1,603	1,697
0～4歳	436	222	214	0～4歳	34	15	19
5～9	502	261	241	5～9	68	37	31
10～14	561	289	272	10～14	86	38	48
15～19	629	325	304	15～19	109	57	52
20～24	789	384	405	20～24	100	57	43
25～29	676	344	332	25～29	78	46	32
30～34	653	324	329	30～34	87	39	48
35～39	751	382	369	35～39	119	70	49
40～44	899	459	440	40～44	129	74	55
45～49	1,070	544	526	45～49	206	109	97
50～54	979	501	478	50～54	226	121	105
55～59	936	426	510	55～59	196	116	80
60～64	943	452	491	60～64	216	117	99
65～69	946	455	491	65～69	329	175	154
70～74	1,093	486	607	70～74	417	197	220
75～79	803	355	448	75～79	306	160	146
80～84	544	219	325	80～84	209	84	125
85～89	362	108	254	85～89	224	63	161
90～94	177	57	120	90～94	123	21	102
95～99	41	6	35	95～99	36	7	29
100歳以上	12	1	11	100歳以上	2	0	2
(再掲)				(再掲)			
15歳未満	1,499	772	727	15歳未満	188	90	98
15～64歳	8,325	4,141	4,184	15～64歳	1,466	806	660
65歳以上	3,978	1,687	2,291	65歳以上	1,646	707	939
75歳以上	1,939	746	1,193	75歳以上	900	335	565
85歳以上	592	172	420	85歳以上	385	91	294
年齢別割合(%)				年齢別割合(%)			
15歳未満	10.9	11.7	10.1	15歳未満	5.7	5.6	5.8
15～64歳	60.3	62.7	58.1	15～64歳	44.4	50.3	38.9
65歳以上	28.8	25.6	31.8	65歳以上	49.9	44.1	55.3
75歳以上	14.0	11.3	16.6	75歳以上	27.3	20.9	33.3
85歳以上	4.3	2.6	5.8	85歳以上	11.7	5.7	17.3

第4表 年齢(5歳階級), 男女別人口及び年齢別割合 - 小学校区, 中学校区(続き)

年 齢 (5歳階級)	総 数	男	女
十和田湖中学校区	226	118	108
0 ～ 4 歳	3	3	0
5 ～ 9	4	1	3
10 ～ 14	2	1	1
15 ～ 19	4	4	0
20 ～ 24	8	3	5
25 ～ 29	5	1	4
30 ～ 34	9	4	5
35 ～ 39	8	5	3
40 ～ 44	10	7	3
45 ～ 49	11	7	4
50 ～ 54	18	8	10
55 ～ 59	8	6	2
60 ～ 64	25	16	9
65 ～ 69	17	7	10
70 ～ 74	31	18	13
75 ～ 79	25	12	13
80 ～ 84	23	8	15
85 ～ 89	10	4	6
90 ～ 94	4	2	2
95 ～ 99	0	0	0
100 歳 以 上	1	1	0
(再 掲)			
15 歳 未 満	9	5	4
15 ～ 64 歳	106	61	45
65 歳 以 上	111	52	59
75 歳 以 上	63	27	36
85 歳 以 上	15	7	8
年齢別割合 (%)			
15 歳 未 満	4.0	4.2	3.7
15 ～ 64 歳	46.9	51.7	41.7
65 歳 以 上	49.1	44.1	54.6
75 歳 以 上	27.9	22.9	33.3
85 歳 以 上	6.6	5.9	7.4

第5表 年齢(各歳), 男女別人口及び年齢別割合

年 齢 (各 歳)	総 数	男	女	年 齢 (各 歳)	総 数	男	女
総 数	58,471	27,998	30,473				
0 歳	268	142	126	65 歳	860	417	443
1	316	141	175	66	820	386	434
2	303	169	134	67	908	432	476
3	330	159	171	68	966	433	533
4	396	203	193	69	995	508	487
5	391	209	182	70	950	436	514
6	382	190	192	71	1,045	485	560
7	440	220	220	72	1,098	513	585
8	425	227	198	73	1,126	498	628
9	446	253	193	74	1,127	512	615
10	450	237	213	75	1,073	503	570
11	464	223	241	76	1,010	456	554
12	458	241	217	77	665	315	350
13	497	243	254	78	593	250	343
14	448	231	217	79	699	313	386
15	531	274	257	80	709	276	433
16	501	269	232	81	642	260	382
17	492	243	249	82	590	214	376
18	459	241	218	83	527	201	326
19	475	238	237	84	422	165	257
20	478	235	243	85	529	199	330
21	471	246	225	86	497	172	325
22	481	261	220	87	488	156	332
23	460	242	218	88	398	126	272
24	432	226	206	89	377	113	264
25	434	211	223	90	312	88	224
26	414	216	198	91	283	81	202
27	414	205	209	92	220	56	164
28	426	229	197	93	170	37	133
29	424	236	188	94	123	16	107
30	436	218	218	95	111	19	92
31	468	237	231	96	66	9	57
32	457	233	224	97	52	5	47
33	431	212	219	98	41	6	35
34	469	250	219	99	12	1	11
35	458	229	229	100 歳以上	38	3	35
36	496	239	257	(再 掲)			
37	607	313	294	0 ～ 4 歳	1,613	814	799
38	635	337	298	5 ～ 9	2,084	1,099	985
39	645	334	311	10 ～ 14	2,317	1,175	1,142
40	634	326	308	15 ～ 19	2,458	1,265	1,193
41	652	338	314	20 ～ 24	2,322	1,210	1,112
42	688	363	325	25 ～ 29	2,112	1,097	1,015
43	695	369	326	30 ～ 34	2,261	1,150	1,111
44	748	401	347	35 ～ 39	2,841	1,452	1,389
45	808	431	377	40 ～ 44	3,417	1,797	1,620
46	799	411	388	45 ～ 49	4,226	2,190	2,036
47	839	431	408	50 ～ 54	4,161	2,102	2,059
48	838	418	420	55 ～ 59	4,034	1,969	2,065
49	942	499	443	60 ～ 64	4,083	2,018	2,065
50	835	421	414	65 ～ 69	4,549	2,176	2,373
51	874	423	451	70 ～ 74	5,346	2,444	2,902
52	845	437	408	75 ～ 79	4,040	1,837	2,203
53	824	428	396	80 ～ 84	2,890	1,116	1,774
54	783	393	390	85 ～ 89	2,289	766	1,523
55	868	425	443	90 ～ 94	1,108	278	830
56	842	412	430	95 ～ 99	282	40	242
57	672	326	346	100 歳 以 上	38	3	35
58	855	409	446	(再 掲)			
59	797	397	400	15 歳 未 満	6,014	3,088	2,926
60	717	350	367	15 ～ 64 歳	31,915	16,250	15,665
61	823	431	392	65 歳 以 上	20,542	8,660	11,882
62	813	391	422	75 歳 以 上	10,647	4,040	6,607
63	850	404	446	85 歳 以 上	3,717	1,087	2,630
64	880	442	438	年齢別割合(%)			
				15 歳 未 満	10.3	11.0	9.6
				15 ～ 64 歳	54.6	58.0	51.4
				65 歳 以 上	35.1	30.9	39.0
				75 歳 以 上	18.2	14.4	21.7
				85 歳 以 上	6.4	3.9	8.6

第6表 年齢(3区分)別人口と割合の推移及び将来推計

年 (各年9月30日現在)	人 口			割 合			
	総 数	年少人口 (0歳～14歳)	生産年齢人口 (15歳～64歳)	老年人口 (65歳以上)	年少人口 (0歳～14歳)	生産年齢人口 (15歳～64歳)	老年人口 (65歳以上)
(実 数)							
昭 和 60 年	68,498	15,852	46,503	6,143	23.1	67.9	9.0
昭 和 61 年	68,612	15,524	46,633	6,455	22.6	68.0	9.4
昭 和 62 年	68,669	15,147	46,803	6,719	22.1	68.2	9.8
昭 和 63 年	68,768	14,747	47,046	6,975	21.4	68.4	10.1
平 成 元 年	68,466	14,138	46,957	7,371	20.6	68.6	10.8
平 成 2 年	68,426	13,811	46,853	7,762	20.2	68.5	11.3
平 成 3 年	68,452	13,436	46,814	8,202	19.6	68.4	12.0
平 成 4 年	68,518	13,060	46,859	8,599	19.1	68.4	12.5
平 成 5 年	68,704	12,771	46,857	9,076	18.6	68.2	13.2
平 成 6 年	69,172	12,512	47,112	9,548	18.1	68.1	13.8
平 成 7 年	69,356	12,182	47,232	9,942	17.6	68.1	14.3
平 成 8 年	69,713	11,970	47,343	10,400	17.2	67.9	14.9
平 成 9 年	69,821	11,709	47,212	10,900	16.8	67.6	15.6
平 成 10 年	69,808	11,456	46,968	11,384	16.4	67.3	16.3
平 成 11 年	69,743	11,227	46,698	11,818	16.1	67.0	16.9
平 成 12 年	69,919	11,039	46,542	12,338	15.8	66.6	17.6
平 成 13 年	69,889	10,754	46,269	12,866	15.4	66.2	18.4
平 成 14 年	69,722	10,526	45,839	13,357	15.1	65.7	19.2
平 成 15 年	69,557	10,370	45,342	13,845	14.9	65.2	19.9
平 成 16 年	69,181	10,152	44,948	14,081	14.7	65.0	20.4
平 成 17 年	68,898	9,972	44,534	14,392	14.5	64.6	20.9
平 成 18 年	68,355	9,729	43,844	14,782	14.2	64.1	21.6
平 成 19 年	67,510	9,438	42,931	15,141	14.0	63.6	22.4
平 成 20 年	66,957	9,231	42,207	15,519	13.8	63.0	23.2
平 成 21 年	66,421	8,919	41,647	15,855	13.4	62.7	23.9
平 成 22 年	66,080	8,681	41,404	15,995	13.1	62.7	24.2
平 成 23 年	65,758	8,503	41,073	16,182	12.9	62.5	24.6
平 成 24 年	65,326	8,238	40,912	16,176	12.6	62.6	24.8
平 成 25 年	64,694	8,013	39,364	17,317	12.4	60.8	26.8
平 成 26 年	64,166	7,746	38,443	17,977	12.1	59.9	28.0
平 成 27 年	63,563	7,524	37,443	18,596	11.8	58.9	29.3
平 成 28 年	63,014	7,312	36,593	19,109	11.6	58.1	30.3
平 成 29 年	62,372	7,112	35,704	19,556	11.4	57.2	31.4
平 成 30 年	61,768	6,887	35,016	19,865	11.1	56.7	32.2
令 和 元 年	61,158	6,723	34,349	20,086	11.0	56.2	32.8
令 和 2 年	60,485	6,538	33,633	20,314	10.8	55.6	33.6
令 和 3 年	59,793	6,402	32,935	20,456	10.7	55.1	34.2
令 和 4 年	59,137	6,237	32,374	20,526	10.5	54.7	34.7
令 和 5 年	58,471	6,014	31,915	20,542	10.3	54.6	35.1
(将 来 推 計)							
令 和 6 年	57,744	5,852	31,385	20,507	10.1	54.4	35.5
令 和 7 年	57,016	5,698	30,856	20,462	10.0	54.1	35.9
令 和 8 年	56,289	5,556	30,328	20,405	9.9	53.9	36.3
令 和 9 年	55,559	5,420	29,798	20,341	9.8	53.6	36.6
令 和 10 年	54,828	5,295	29,268	20,265	9.7	53.4	37.0
令 和 11 年	54,051	5,138	28,742	20,171	9.5	53.2	37.3
令 和 12 年	53,267	4,988	28,215	20,064	9.4	53.0	37.7
令 和 13 年	52,485	4,847	27,690	19,948	9.2	52.8	38.0
令 和 14 年	51,699	4,714	27,161	19,824	9.1	52.5	38.3
令 和 15 年	50,921	4,590	26,641	19,690	9.0	52.3	38.7

注1) 平成16年以前の数値は、現在の市域に合わせて組み替えたもの
 注2) 平成23年以前の数値は、外国人住民を含まない
 注3) 将来推計はコーホート変化率法により算出したもの

第7表 世帯数及び男女別人口－住居表示区域(街区)

地域	世帯数	人口		
		総数	男	女
住居表示区域総数	16,410	32,650	15,446	17,204
稲生町総数	328	587	269	318
稲生町1	2	2	2	0
稲生町2	9	20	10	10
稲生町3	3	4	3	1
稲生町4	7	17	11	6
稲生町5	6	6	2	4
稲生町6	26	44	22	22
稲生町7	5	11	5	6
稲生町8	4	10	5	5
稲生町9	8	13	6	7
稲生町10	22	49	19	30
稲生町11	12	20	8	12
稲生町12	16	28	12	16
稲生町13	1	2	1	1
稲生町14	40	64	31	33
稲生町15	7	16	6	10
稲生町16	16	24	13	11
稲生町17	3	8	5	3
稲生町18	3	4	2	2
稲生町19	16	30	16	14
稲生町20	24	52	20	32
稲生町21	35	59	23	36
稲生町22	34	51	23	28
稲生町23	16	25	9	16
稲生町24	13	28	15	13
徳並町総数	366	695	325	370
徳並町1	35	69	32	37
徳並町2	32	48	25	23
徳並町3	22	40	19	21
徳並町4	47	81	34	47
徳並町5	38	78	39	39
徳並町6	11	19	10	9
徳並町7	24	50	22	28
徳並町8	16	37	17	20
徳並町9	19	40	18	22
徳並町10	23	40	13	27
徳並町11	7	12	8	4
徳並町12	17	30	14	16
徳並町13	12	23	9	14
徳並町14	8	16	5	11
徳並町15	29	56	32	24
徳並町16	26	56	28	28
東一番町総数	325	614	275	339
東一番町1	8	15	7	8
東一番町2	2	12	7	5
東一番町3	23	50	24	26
東一番町4	40	63	28	35
東一番町5	91	171	72	99
東一番町6	14	27	10	17
東一番町7	12	19	8	11
東一番町8	23	45	21	24
東一番町9	23	40	18	22
東一番町10	28	57	23	34
東一番町11	20	36	19	17
東一番町12	41	79	38	41
東二番町総数	232	380	172	208
東二番町1	23	37	14	23
東二番町2	35	57	26	31
東二番町3	21	34	18	16
東二番町4	13	19	11	8
東二番町5	40	59	24	35
東二番町6	3	4	2	2
東二番町7	24	39	16	23
東二番町8	26	49	25	24
東二番町9	47	82	36	46

地域	世帯数	人口		
		総数	男	女
東三番町総数	676	1,236	578	658
東三番町1	29	38	22	16
東三番町2	12	25	14	11
東三番町3	36	68	34	34
東三番町4	34	60	34	26
東三番町5	37	59	25	34
東三番町6	23	42	21	21
東三番町7	12	23	10	13
東三番町8	15	28	10	18
東三番町9	58	96	43	53
東三番町10	77	147	65	82
東三番町11		欠	欠	欠
東三番町12		欠	欠	欠
東三番町13		欠	欠	欠
東三番町14		欠	欠	欠
東三番町15		欠	欠	欠
東三番町16		欠	欠	欠
東三番町17		欠	欠	欠
東三番町18		欠	欠	欠
東三番町19		欠	欠	欠
東三番町20		欠	欠	欠
東三番町21	21	31	13	18
東三番町22	5	13	5	8
東三番町23	19	23	8	15
東三番町24	-	-	-	-
東三番町25	7	11	4	7
東三番町26	30	58	27	31
東三番町27	47	81	38	43
東三番町28	16	41	19	22
東三番町29	20	46	23	23
東三番町30	33	62	33	29
東三番町31	20	45	20	25
東三番町32	11	18	8	10
東三番町33	9	17	8	9
東三番町34	56	108	50	58
東三番町35	17	28	13	15
東三番町36	6	9	5	4
東三番町37	9	15	6	9
東三番町38	7	18	7	11
東三番町39	10	26	13	13
東四番町総数	184	379	180	199
東四番町1	22	42	19	23
東四番町2	15	22	9	13
東四番町3	8	20	6	14
東四番町4	11	23	11	12
東四番町5	10	14	8	6
東四番町6	24	39	21	18
東四番町7	2	4	3	1
東四番町8	7	16	6	10
東四番町9	17	32	15	17
東四番町10	17	35	16	19
東四番町11	32	81	43	38
東四番町12	19	51	23	28
東五番町総数	204	433	217	216
東五番町1	2	4	2	2
東五番町2	29	61	27	34
東五番町3	6	15	7	8
東五番町4	21	40	20	20
東五番町5	22	43	21	22
東五番町6	8	25	13	12
東五番町7	8	14	7	7
東五番町8	17	31	16	15
東五番町9	2	8	5	3
東五番町10	11	29	13	16
東五番町11	37	64	36	28
東五番町12	36	82	43	39
東五番町13	5	17	7	10

第7表 世帯数及び男女別人口 - 住居表示区域(街区)(続き)

地 域	世帯数	人 口			地 域	世帯数	人 口		
		総 数	男	女			総 数	男	女
東 十 四 番 町 総 数	313	713	349	364	東 十 五 番 町 総 数	440	1,049	507	542
東 十 四 番 町 1	7	19	8	11	東 十 五 番 町 1	23	65	32	33
東 十 四 番 町 2	8	17	7	10	東 十 五 番 町 2	15	42	21	21
東 十 四 番 町 3	9	27	13	14	東 十 五 番 町 3	-	-	-	-
東 十 四 番 町 4	29	63	33	30	東 十 五 番 町 4	-	欠	番	-
東 十 四 番 町 5	-	-	番	-	東 十 五 番 町 5	22	56	30	26
東 十 四 番 町 6	30	48	23	25	東 十 五 番 町 6	-	欠	番	-
東 十 四 番 町 7	-	欠	番	-	東 十 五 番 町 7	-	-	-	-
東 十 四 番 町 8	8	14	3	11	東 十 五 番 町 8	-	欠	番	-
東 十 四 番 町 9	-	欠	番	-	東 十 五 番 町 9	-	欠	番	-
東 十 四 番 町 10	-	欠	番	-	東 十 五 番 町 10	13	32	16	16
東 十 四 番 町 11	-	-	-	-	東 十 五 番 町 11	13	32	16	16
東 十 四 番 町 12	9	29	14	15	東 十 五 番 町 12	9	16	9	7
東 十 四 番 町 13	18	65	34	31	東 十 五 番 町 13	15	27	13	14
東 十 四 番 町 14	-	欠	番	-	東 十 五 番 町 14	10	23	11	12
東 十 四 番 町 15	6	13	6	7	東 十 五 番 町 15	21	72	37	35
東 十 四 番 町 16	-	欠	番	-	東 十 五 番 町 16	7	17	7	10
東 十 四 番 町 17	13	36	17	19	東 十 五 番 町 17	15	31	13	18
東 十 四 番 町 18	-	欠	番	-	東 十 五 番 町 18	5	11	5	6
東 十 四 番 町 19	-	欠	番	-	東 十 五 番 町 19	5	10	4	6
東 十 四 番 町 20	-	欠	番	-	東 十 五 番 町 20	-	欠	番	-
東 十 四 番 町 21	18	32	16	16	東 十 五 番 町 21	13	24	11	13
東 十 四 番 町 22	12	21	14	7	東 十 五 番 町 22	23	50	22	28
東 十 四 番 町 23	-	欠	番	-	東 十 五 番 町 23	-	欠	番	-
東 十 四 番 町 24	14	19	11	8	東 十 五 番 町 24	7	18	10	8
東 十 四 番 町 25	16	29	13	16	東 十 五 番 町 25	-	欠	番	-
東 十 四 番 町 26	9	15	6	9	東 十 五 番 町 26	6	12	6	6
東 十 四 番 町 27	1	1	1	0	東 十 五 番 町 27	-	欠	番	-
東 十 四 番 町 28	7	12	5	7	東 十 五 番 町 28	26	87	43	44
東 十 四 番 町 29	3	7	3	4	東 十 五 番 町 29	-	欠	番	-
東 十 四 番 町 30	-	欠	番	-	東 十 五 番 町 30	-	欠	番	-
東 十 四 番 町 31	3	5	3	2	東 十 五 番 町 31	5	9	4	5
東 十 四 番 町 32	8	26	11	15	東 十 五 番 町 32	11	36	11	25
東 十 四 番 町 33	4	13	6	7	東 十 五 番 町 33	4	11	4	7
東 十 四 番 町 34	18	68	30	38	東 十 五 番 町 34	6	14	8	6
東 十 四 番 町 35	22	46	25	21	東 十 五 番 町 35	9	11	6	5
東 十 四 番 町 36	6	10	8	2	東 十 五 番 町 36	2	3	2	1
東 十 四 番 町 37	8	15	6	9	東 十 五 番 町 37	16	48	21	27
東 十 四 番 町 38	7	13	5	8	東 十 五 番 町 38	1	1	0	1
東 十 四 番 町 39	-	-	-	-	東 十 五 番 町 39	37	72	31	41
東 十 四 番 町 40	-	-	-	-	東 十 五 番 町 40	-	欠	番	-
東 十 四 番 町 41	-	-	-	-	東 十 五 番 町 41	6	9	5	4
東 十 四 番 町 42	-	欠	番	-	東 十 五 番 町 42	-	欠	番	-
東 十 四 番 町 43	3	11	5	6	東 十 五 番 町 43	8	16	8	8
東 十 四 番 町 44	-	欠	番	-	東 十 五 番 町 44	3	5	2	3
東 十 四 番 町 45	-	-	-	-	東 十 五 番 町 45	9	16	9	7
東 十 四 番 町 46	1	2	1	1	東 十 五 番 町 46	9	31	16	15
東 十 四 番 町 47	2	3	1	2	東 十 五 番 町 47	-	-	-	-
東 十 四 番 町 48	-	欠	番	-	東 十 五 番 町 48	-	欠	番	-
東 十 四 番 町 49	-	欠	番	-	東 十 五 番 町 49	18	39	21	18
東 十 四 番 町 50	-	欠	番	-	東 十 五 番 町 50	-	欠	番	-
東 十 四 番 町 51	-	-	-	-	東 十 五 番 町 51	10	25	15	10
東 十 四 番 町 52	-	-	-	-	東 十 五 番 町 52	-	欠	番	-
東 十 四 番 町 53	-	欠	番	-	東 十 五 番 町 53	16	39	20	19
東 十 四 番 町 54	4	7	4	3	東 十 五 番 町 54	-	欠	番	-
東 十 四 番 町 55	10	27	17	10	東 十 五 番 町 55	11	23	9	14
東 十 四 番 町 56	-	-	-	-	東 十 五 番 町 56	12	22	12	10
					東 十 五 番 町 57	10	22	10	12
					東 十 五 番 町 58	2	4	3	1

第7表 世帯数及び男女別人口 - 住居表示区域(街区)(続き)

地 域	世帯数	人 口			地 域	世帯数	人 口		
		総 数	男	女			総 数	男	女
東 十 六 番 町 総 数	134	308	157	151	東 二 十 一 番 町 総 数	467	906	440	466
東 十 六 番 町 1	13	27	16	11	東 二 十 一 番 町 1	12	26	8	18
東 十 六 番 町 2	-	-	-	-	東 二 十 一 番 町 2	2	5	3	2
東 十 六 番 町 3	-	-	-	-	東 二 十 一 番 町 3	4	6	3	3
東 十 六 番 町 4	-	-	-	-	東 二 十 一 番 町 4	欠	欠	番	欠
東 十 六 番 町 5	1	3	1	2	東 二 十 一 番 町 5	14	29	14	15
東 十 六 番 町 6	-	-	-	-	東 二 十 一 番 町 6	1	2	1	1
東 十 六 番 町 7	2	5	2	3	東 二 十 一 番 町 7	4	7	4	3
東 十 六 番 町 8	4	9	4	5	東 二 十 一 番 町 8	5	13	7	6
東 十 六 番 町 9	欠	欠	番	欠	東 二 十 一 番 町 9	欠	欠	番	欠
東 十 六 番 町 10	欠	欠	番	欠	東 二 十 一 番 町 10	4	8	4	4
東 十 六 番 町 11	6	17	9	8	東 二 十 一 番 町 11	9	14	7	7
東 十 六 番 町 12	7	19	11	8	東 二 十 一 番 町 12	10	32	16	16
東 十 六 番 町 13	5	10	5	5	東 二 十 一 番 町 13	13	32	16	16
東 十 六 番 町 14	-	-	-	-	東 二 十 一 番 町 14	8	19	9	10
東 十 六 番 町 15	12	27	15	12	東 二 十 一 番 町 15	8	17	6	11
東 十 六 番 町 16	6	19	7	12	東 二 十 一 番 町 16	3	7	3	4
東 十 六 番 町 17	1	4	2	2	東 二 十 一 番 町 17	21	63	31	32
東 十 六 番 町 18	-	-	-	-	東 二 十 一 番 町 18	29	49	29	20
東 十 六 番 町 19	-	-	-	-	東 二 十 一 番 町 19	25	41	16	25
東 十 六 番 町 20	欠	欠	番	欠	東 二 十 一 番 町 20	13	24	13	11
東 十 六 番 町 21	-	-	-	-	東 二 十 一 番 町 21	33	67	34	33
東 十 六 番 町 22	11	16	8	8	東 二 十 一 番 町 22	22	34	17	17
東 十 六 番 町 23	-	-	-	-	東 二 十 一 番 町 23	15	33	13	20
東 十 六 番 町 24	1	2	1	1	東 二 十 一 番 町 24	21	41	22	19
東 十 六 番 町 25	-	-	-	-	東 二 十 一 番 町 25	45	146	68	78
東 十 六 番 町 26	-	-	-	-	東 二 十 一 番 町 26	25	28	10	18
東 十 六 番 町 27	1	2	1	1	東 二 十 一 番 町 27	41	54	29	25
東 十 六 番 町 28	欠	欠	番	欠	東 二 十 一 番 町 28	13	21	11	10
東 十 六 番 町 29	欠	欠	番	欠	東 二 十 一 番 町 29	15	21	12	9
東 十 六 番 町 30	欠	欠	番	欠	東 二 十 一 番 町 30	10	11	8	3
東 十 六 番 町 31	5	16	9	7	東 二 十 一 番 町 31	28	38	16	22
東 十 六 番 町 32	-	-	-	-	東 二 十 一 番 町 32	-	-	-	-
東 十 六 番 町 33	-	-	-	-	東 二 十 一 番 町 33	-	-	-	-
東 十 六 番 町 34	-	-	-	-	東 二 十 一 番 町 34	7	10	7	3
東 十 六 番 町 35	4	10	4	6	東 二 十 一 番 町 35	-	-	-	-
東 十 六 番 町 36	-	-	-	-	東 二 十 一 番 町 36	7	8	3	5
東 十 六 番 町 37	-	-	-	-	東 二 十 二 番 町 総 数	555	928	450	478
東 十 六 番 町 38	17	45	21	24	東 二 十 二 番 町 1	35	60	27	33
東 十 六 番 町 39	-	-	-	-	東 二 十 二 番 町 2	-	-	-	-
東 十 六 番 町 40	欠	欠	番	欠	東 二 十 二 番 町 3	6	14	7	7
東 十 六 番 町 41	5	17	10	7	東 二 十 二 番 町 4	欠	欠	番	欠
東 十 六 番 町 42	-	-	-	-	東 二 十 二 番 町 5	10	18	8	10
東 十 六 番 町 43	-	-	-	-	東 二 十 二 番 町 6	13	21	11	10
東 十 六 番 町 44	1	1	0	1	東 二 十 二 番 町 7	18	40	20	20
東 十 六 番 町 45	-	-	-	-	東 二 十 二 番 町 8	44	52	19	33
東 十 六 番 町 46	-	-	-	-	東 二 十 二 番 町 9	欠	欠	番	欠
東 十 六 番 町 47	-	-	-	-	東 二 十 二 番 町 10	18	30	18	12
東 十 六 番 町 48	-	-	-	-	東 二 十 二 番 町 11	46	64	31	33
東 十 六 番 町 49	欠	欠	番	欠	東 二 十 二 番 町 12	45	70	35	35
東 十 六 番 町 50	欠	欠	番	欠	東 二 十 二 番 町 13	26	59	29	30
東 十 六 番 町 51	18	37	21	16	東 二 十 二 番 町 14	12	23	9	14
東 十 六 番 町 52	14	22	10	12	東 二 十 二 番 町 15	27	55	26	29
東 十 六 番 町 53	-	-	-	-	東 二 十 二 番 町 16	16	27	16	11
東 十 六 番 町 54	-	-	-	-	東 二 十 二 番 町 17	12	13	8	5
東 十 六 番 町 55	-	-	-	-	東 二 十 二 番 町 18	21	39	16	23
東 十 六 番 町 56	-	-	-	-	東 二 十 二 番 町 19	24	51	27	24
東 十 六 番 町 57	-	-	-	-	東 二 十 二 番 町 20	15	28	13	15
東 十 六 番 町 58	-	-	-	-	東 二 十 二 番 町 21	40	72	33	39
東 十 六 番 町 59	-	-	-	-	東 二 十 二 番 町 22	30	56	25	31
東 十 六 番 町 60	-	-	-	-	東 二 十 二 番 町 23	15	22	16	6
					東 二 十 二 番 町 24	34	50	24	26
					東 二 十 二 番 町 25	14	25	11	14
					東 二 十 二 番 町 26	7	9	3	6
					東 二 十 二 番 町 27	11	12	8	4
					東 二 十 二 番 町 28	9	11	7	4
					東 二 十 二 番 町 29	-	-	-	-
					東 二 十 二 番 町 30	7	7	3	4

第7表 世帯数及び男女別人口 - 住居表示区域(街区)(続き)

地 域	世帯数	人 口			地 域	世帯数	人 口		
		総 数	男	女			総 数	男	女
東二十三番町総数	574	818	407	411	東二十四番町総数	586	1,032	510	522
東二十三番町1	6	12	6	6	東二十四番町1	1	2	1	1
東二十三番町2	29	40	21	19	東二十四番町2	19	43	18	25
東二十三番町3	9	19	10	9	東二十四番町3	20	44	21	23
東二十三番町4		欠	番		東二十四番町4		欠	番	
東二十三番町5	15	28	13	15	東二十四番町5	20	46	23	23
東二十三番町6	12	28	13	15	東二十四番町6	20	51	26	25
東二十三番町7	11	24	13	11	東二十四番町7	23	59	30	29
東二十三番町8	-	-	-	-	東二十四番町8	7	10	4	6
東二十三番町9		欠	番		東二十四番町9		欠	番	
東二十三番町10	22	28	12	16	東二十四番町10	26	60	29	31
東二十三番町11	48	80	34	46	東二十四番町11	6	8	3	5
東二十三番町12	13	23	9	14	東二十四番町12	23	47	31	16
東二十三番町13	3	8	5	3	東二十四番町13	6	13	8	5
東二十三番町14	21	35	18	17	東二十四番町14	20	30	16	14
東二十三番町15	9	18	8	10	東二十四番町15	8	21	9	12
東二十三番町16	2	3	3	0	東二十四番町16	10	15	8	7
東二十三番町17	21	22	12	10	東二十四番町17	21	31	15	16
東二十三番町18	23	42	21	21	東二十四番町18	13	15	8	7
東二十三番町19	31	39	20	19	東二十四番町19	11	25	11	14
東二十三番町20	30	38	17	21	東二十四番町20	17	21	7	14
東二十三番町21	7	12	6	6	東二十四番町21	9	13	7	6
東二十三番町22	23	26	11	15	東二十四番町22	11	15	9	6
東二十三番町23	15	15	9	6	東二十四番町23	30	53	25	28
東二十三番町24	12	13	8	5	東二十四番町24	19	28	15	13
東二十三番町25	14	15	8	7	東二十四番町25	26	34	14	20
東二十三番町26	11	13	6	7	東二十四番町26	38	53	26	27
東二十三番町27	38	40	20	20	東二十四番町27	7	12	5	7
東二十三番町28	43	60	31	29	東二十四番町28	4	5	3	2
東二十三番町29	34	36	22	14	東二十四番町29	24	33	16	17
東二十三番町30	14	15	8	7	東二十四番町30	21	37	19	18
東二十三番町31	20	21	11	10	東二十四番町31	7	9	3	6
東二十三番町32	16	35	18	17	東二十四番町32	8	12	5	7
東二十三番町33	11	17	8	9	東二十四番町33	3	6	3	3
東二十三番町34	11	13	6	7	東二十四番町34	8	12	5	7
東二十三番町35	-	-	-	-	東二十四番町35	13	18	12	6
					東二十四番町36	9	22	10	12
					東二十四番町37	5	10	6	4
					東二十四番町38	8	16	7	9
					東二十四番町39	1	4	1	3
					東二十四番町40	-	-	-	-
					東二十四番町41	6	6	4	2
					東二十四番町42		欠	番	
					東二十四番町43	6	10	5	5
					東二十四番町44	11	20	11	9
					東二十四番町45	8	15	6	9
					東二十四番町46	6	13	4	9
					東二十四番町47	19	19	11	8
					東二十四番町48	8	16	10	6
					東二十四番町49		欠	番	
					東二十四番町50	-	-	-	-

第7表 世帯数及び男女別人口 - 住居表示区域(街区)(続き)

地 域	世 帯 数	人 口			地 域	世 帯 数	人 口		
		総 数	男	女			総 数	男	女
西一 番 町 総 数	397	783	356	427	西四 番 町 総 数	388	733	328	405
西一 一 番 町 1	19	37	17	20	西四 一 番 町 1	32	49	19	30
西一 二 番 町 2	20	47	23	24	西四 二 番 町 2	16	35	17	18
西一 三 番 町 3	14	26	13	13	西四 三 番 町 3	65	125	59	66
西一 四 番 町 4		欠	番		西四 四 番 町 4	6	9	3	6
西一 五 番 町 5	29	61	26	35	西四 五 番 町 5	11	19	9	10
西一 六 番 町 6	8	27	12	15	西四 六 番 町 6	33	41	18	23
西一 七 番 町 7	20	41	23	18	西四 七 番 町 7	52	103	47	56
西一 八 番 町 8	12	28	14	14	西四 八 番 町 8	13	24	9	15
西一 九 番 町 9	1	2	0	2	西四 九 番 町 9	22	39	13	26
西一 十 番 町 10	18	35	15	20	西四 十 番 町 10	25	55	26	29
西一 一 一 番 町 11	37	63	28	35	西四 一 一 番 町 11	17	41	16	25
西一 一 二 番 町 12	6	8	4	4	西四 一 二 番 町 12	27	53	25	28
西一 一 三 番 町 13	65	134	59	75	西四 一 三 番 町 13	21	43	22	21
西一 一 四 番 町 14	34	68	33	35	西四 一 四 番 町 14	20	42	19	23
西一 一 五 番 町 15	10	20	6	14	西四 一 五 番 町 15	28	55	26	29
西一 一 六 番 町 16	4	8	2	6	西五 番 町 総 数	339	731	357	374
西一 一 七 番 町 17	27	40	19	21	西五 一 番 町 1	14	33	13	20
西一 一 八 番 町 18	19	23	10	13	西五 二 番 町 2	8	15	7	8
西一 一 九 番 町 19	11	18	8	10	西五 三 番 町 3	15	27	13	14
西一 二 〇 番 町 20	10	29	15	14	西五 四 番 町 4	10	24	11	13
西一 二 一 番 町 21	15	24	11	13	西五 五 番 町 5	11	20	9	11
西一 二 二 番 町 22	13	33	14	19	西五 六 番 町 6	13	34	19	15
西一 二 三 番 町 23	5	11	4	7	西五 七 番 町 7	-	-	-	-
西一 二 四 番 町 総 数	115	227	108	119	西五 八 番 町 8	5	17	10	7
西一 二 五 番 町 1	10	29	13	16	西五 九 番 町 9	10	21	10	11
西一 二 六 番 町 2	6	15	7	8	西五 十 番 町 10	12	28	15	13
西一 二 七 番 町 3	7	11	6	5	西五 一 一 番 町 11	12	29	13	16
西一 二 八 番 町 4	1	1	1	0	西五 一 二 番 町 12	18	33	18	15
西一 二 九 番 町 5	14	23	11	12	西五 一 三 番 町 13	10	22	11	11
西一 三 〇 番 町 6	8	18	10	8	西五 一 四 番 町 14	16	32	16	16
西一 三 一 番 町 7	3	9	6	3	西五 一 五 番 町 15	13	20	10	10
西一 三 二 番 町 8	12	25	9	16	西五 一 六 番 町 16	10	19	12	7
西一 三 三 番 町 9	9	14	7	7	西五 一 七 番 町 17	11	25	12	13
西一 三 四 番 町 10	9	20	11	9	西五 一 八 番 町 18	15	23	13	10
西一 三 五 番 町 11	13	24	9	15	西五 一 九 番 町 19	7	14	8	6
西一 三 六 番 町 12	6	13	4	9	西五 二 〇 番 町 20	13	25	12	13
西一 三 七 番 町 13	10	18	10	8	西五 二 一 番 町 21	14	31	15	16
西一 三 八 番 町 14	7	7	4	3	西五 二 二 番 町 22	15	27	13	14
西一 三 九 番 町 総 数	284	550	254	296	西五 二 三 番 町 23	12	30	13	17
西一 四 〇 番 町 1	9	21	11	10	西五 二 四 番 町 24	43	96	41	55
西一 四 一 番 町 2	-	-	-	-	西五 二 五 番 町 25		欠	欠	欠
西一 四 二 番 町 3	-	-	-	-	西五 二 六 番 町 26		欠	欠	欠
西一 四 三 番 町 4	10	16	9	7	西五 二 七 番 町 27		欠	欠	欠
西一 四 四 番 町 5	18	36	18	18	西五 二 八 番 町 28	16	45	27	18
西一 四 五 番 町 6	-	-	-	-	西五 二 九 番 町 29		欠	欠	欠
西一 四 六 番 町 7	5	5	4	1	西五 三 〇 番 町 30	16	41	16	25
西一 四 七 番 町 8	-	-	-	-	西六 番 町 総 数	299	630	315	315
西一 四 八 番 町 9		欠	欠		西六 一 番 町 1	46	100	45	55
西一 四 九 番 町 10		欠	欠		西六 二 番 町 2	98	227	114	113
西一 五 〇 番 町 11		欠	欠		西六 三 番 町 3	93	175	91	84
西一 五 一 番 町 12		欠	欠		西六 四 番 町 4	16	32	16	16
西一 五 二 番 町 13		欠	欠		西六 五 番 町 5	-	-	-	-
西一 五 三 番 町 14	18	30	11	19	西六 六 番 町 6	7	21	8	13
西一 五 四 番 町 15	18	40	17	23	西六 七 番 町 7	16	30	17	13
西一 五 五 番 町 16	19	43	21	22	西六 八 番 町 8	23	45	24	21
西一 五 六 番 町 17	4	7	4	3					
西一 五 七 番 町 18	23	45	18	27					
西一 五 八 番 町 19	31	56	25	31					
西一 五 九 番 町 20	50	99	47	52					
西一 六 〇 番 町 21	12	29	9	20					
西一 六 一 番 町 22	15	28	13	15					
西一 六 二 番 町 23	32	55	31	24					
西一 六 三 番 町 24	20	40	16	24					

第7表 世帯数及び男女別人口 - 住居表示区域(街区)(続き)

地 域	世帯数	人 口			地 域	世帯数	人 口		
		総 数	男	女			総 数	男	女
西 十 一 番 町 総 数	803	1,800	866	934	西 十 二 番 町 総 数	183	339	165	174
西 十 一 番 町 1	74	148	64	84	西 十 二 番 町 1	8	13	8	5
西 十 一 番 町 2	22	48	23	25	西 十 二 番 町 2	20	44	21	23
西 十 一 番 町 3	18	34	14	20	西 十 二 番 町 3	22	31	15	16
西 十 一 番 町 4	6	18	9	9	西 十 二 番 町 4	10	19	9	10
西 十 一 番 町 5	20	33	16	17	西 十 二 番 町 5	10	14	4	10
西 十 一 番 町 6	14	37	18	19	西 十 二 番 町 6	-	-	-	-
西 十 一 番 町 7	10	23	10	13	西 十 二 番 町 7	20	45	18	27
西 十 一 番 町 8	13	26	12	14	西 十 二 番 町 8	6	16	9	7
西 十 一 番 町 9	15	33	15	18	西 十 二 番 町 9	18	33	15	18
西 十 一 番 町 10	11	32	16	16	西 十 二 番 町 10	14	25	10	15
西 十 一 番 町 11	13	30	10	20	西 十 二 番 町 11	11	22	12	10
西 十 一 番 町 12	13	28	13	15	西 十 二 番 町 12	-	-	-	-
西 十 一 番 町 13	14	41	17	24	西 十 二 番 町 13	-	-	-	-
西 十 一 番 町 14	14	33	16	17	西 十 二 番 町 14	-	-	-	-
西 十 一 番 町 15	12	35	14	21	西 十 二 番 町 15	2	6	2	4
西 十 一 番 町 16	15	30	15	15	西 十 二 番 町 16	6	20	7	13
西 十 一 番 町 17	14	32	14	18	西 十 二 番 町 17	6	13	8	5
西 十 一 番 町 18	15	27	11	16	西 十 二 番 町 18	5	11	5	6
西 十 一 番 町 19	15	32	13	19	西 十 二 番 町 19	25	27	22	5
西 十 一 番 町 20	16	29	14	15	西 十 二 番 町 20	-	-	-	-
西 十 一 番 町 21	17	36	21	15					
西 十 一 番 町 22	11	22	11	11					
西 十 一 番 町 23	12	27	14	13					
西 十 一 番 町 24	15	36	22	14					
西 十 一 番 町 25	9	29	14	15					
西 十 一 番 町 26	6	19	8	11					
西 十 一 番 町 27	6	12	6	6					
西 十 一 番 町 28	13	24	14	10					
西 十 一 番 町 29	12	24	11	13					
西 十 一 番 町 30	12	26	14	12					
西 十 一 番 町 31	22	51	27	24					
西 十 一 番 町 32	11	31	14	17					
西 十 一 番 町 33	15	36	19	17					
西 十 一 番 町 34	34	67	29	38					
西 十 一 番 町 35	16	26	11	15					
西 十 一 番 町 36	15	32	18	14					
西 十 一 番 町 37	13	32	16	16					
西 十 一 番 町 38	13	36	22	14					
西 十 一 番 町 39	16	44	21	23					
西 十 一 番 町 40	86	233	125	108					
西 十 一 番 町 41		欠	番						
西 十 一 番 町 42		欠	番						
西 十 一 番 町 43		欠	番						
西 十 一 番 町 44		欠	番						
西 十 一 番 町 45		欠	番						
西 十 一 番 町 46		欠	番						
西 十 一 番 町 47		欠	番						
西 十 一 番 町 48		欠	番						
西 十 一 番 町 49		欠	番						
西 十 一 番 町 50	-	-	-	-					
西 十 一 番 町 51	12	22	9	13					
西 十 一 番 町 52	16	33	15	18					
西 十 一 番 町 53	14	29	12	17					
西 十 一 番 町 54	15	33	17	16					
西 十 一 番 町 55	11	23	10	13					
西 十 一 番 町 56	10	17	8	9					
西 十 一 番 町 57	15	28	13	15					
西 十 一 番 町 58	12	23	11	12					

第7表 世帯数及び男女別人口 - 住居表示区域(街区)(続き)

地 域	世帯数	人 口			地 域	世帯数	人 口		
		総 数	男	女			総 数	男	女
西三十三番町総数	505	980	431	549	西四十四番町総数	453	971	462	509
西三十三番町1	-	-	-	-	西四十四番町1	-	-	-	-
西三十三番町2	-	-	-	-	西四十四番町2	-	-	-	-
西三十三番町3	-	-	-	-	西四十四番町3	-	-	-	-
西三十三番町4	-	-	-	-	西四十四番町4	-	-	-	-
西三十三番町5	-	-	-	-	西四十四番町5	9	17	8	9
西三十三番町6	-	-	-	-	西四十四番町6	13	24	11	13
西三十三番町7	-	欠	欠	欠	西四十四番町7	9	19	8	11
西三十三番町8	-	欠	欠	欠	西四十四番町8	7	20	12	8
西三十三番町9	-	欠	欠	欠	西四十四番町9	欠	欠	欠	欠
西三十三番町10	-	欠	欠	欠	西四十四番町10	27	50	26	24
西三十三番町11	-	欠	欠	欠	西四十四番町11	5	14	9	5
西三十三番町12	-	欠	欠	欠	西四十四番町12	17	41	17	24
西三十三番町13	-	欠	欠	欠	西四十四番町13	7	18	10	8
西三十三番町14	-	欠	欠	欠	西四十四番町14	12	20	9	11
西三十三番町15	-	欠	欠	欠	西四十四番町15	12	26	13	13
西三十三番町16	-	欠	欠	欠	西四十四番町16	11	20	11	9
西三十三番町17	-	欠	欠	欠	西四十四番町17	5	15	7	8
西三十三番町18	-	欠	欠	欠	西四十四番町18	14	32	14	18
西三十三番町19	-	欠	欠	欠	西四十四番町19	8	23	10	13
西三十三番町20	-	欠	欠	欠	西四十四番町20	19	31	16	15
西三十三番町21	-	欠	欠	欠	西四十四番町21	-	-	-	-
西三十三番町22	-	欠	欠	欠	西四十四番町22	-	-	-	-
西三十三番町23	-	欠	欠	欠	西四十四番町23	-	-	-	-
西三十三番町24	-	欠	欠	欠	西四十四番町24	-	-	-	-
西三十三番町25	22	46	18	28	西四十四番町25	11	17	7	10
西三十三番町26	35	46	13	33	西四十四番町26	9	13	7	6
西三十三番町27	17	34	15	19	西四十四番町27	6	15	6	9
西三十三番町28	20	45	20	25	西四十四番町28	17	36	18	18
西三十三番町29	22	43	23	20	西四十四番町29	16	27	13	14
西三十三番町30	22	50	21	29	西四十四番町30	6	19	11	8
西三十三番町31	19	44	19	25	西四十四番町31	9	21	9	12
西三十三番町32	14	25	12	13	西四十四番町32	18	36	18	18
西三十三番町33	18	34	15	19	西四十四番町33	16	38	20	18
西三十三番町34	11	28	15	13	西四十四番町34	21	55	23	32
西三十三番町35	15	32	16	16	西四十四番町35	5	10	4	6
西三十三番町36	17	41	17	24	西四十四番町36	20	36	17	19
西三十三番町37	18	32	14	18	西四十四番町37	6	10	4	6
西三十三番町38	17	30	16	14	西四十四番町38	5	17	10	7
西三十三番町39	13	28	12	16	西四十四番町39	10	22	10	12
西三十三番町40	10	21	10	11	西四十四番町40	7	14	8	6
西三十三番町41	11	16	7	9	西四十四番町41	10	17	6	11
西三十三番町42	14	27	16	11	西四十四番町42	欠	欠	欠	欠
西三十三番町43	10	23	12	11	西四十四番町43	30	72	30	42
西三十三番町44	9	23	11	12	西四十四番町44	12	21	12	9
西三十三番町45	7	13	6	7	西四十四番町45	9	27	14	13
西三十三番町46	2	6	2	4	西四十四番町46	6	17	7	10
西三十三番町47	5	7	3	4	西四十四番町47	18	39	19	20
西三十三番町48	12	25	13	12	西四十四番町48	6	10	2	8
西三十三番町49	8	14	7	7	西四十四番町49	欠	欠	欠	欠
西三十三番町50	9	12	1	11	西四十四番町50	5	12	6	6
西三十三番町51	8	13	5	8					
西三十三番町52	8	11	5	6					
西三十三番町53	14	29	15	14					
西三十三番町54	9	17	6	11					
西三十三番町55	7	13	6	7					
西三十三番町56	16	30	10	20					
西三十三番町57	14	18	6	12					
西三十三番町58	4	10	3	7					
西三十三番町59	10	17	6	11					
西三十三番町60	10	26	12	14					
西三十三番町61	4	9	5	4					
西三十三番町62	14	25	11	14					
西三十三番町63	10	17	7	10					

第7表 世帯数及び男女別人口 - 住居表示区域(街区)(続き)

地 域	世帯数	人 口			地 域	世帯数	人 口		
		総 数	男	女			総 数	男	女
西 十 五 番 町 総 数	467	1,019	494	525	西 十 六 番 町 総 数	383	833	397	436
西 十 五 番 町 1	19	36	17	19	西 十 六 番 町 1	34	58	32	26
西 十 五 番 町 2	26	53	27	26	西 十 六 番 町 2	21	42	13	29
西 十 五 番 町 3	-	-	-	-	西 十 六 番 町 3	24	58	28	30
西 十 五 番 町 4	-	欠	番	-	西 十 六 番 町 4	-	欠	番	-
西 十 五 番 町 5	28	57	27	30	西 十 六 番 町 5	11	23	12	11
西 十 五 番 町 6	5	7	3	4	西 十 六 番 町 6	22	54	30	24
西 十 五 番 町 7	12	37	22	15	西 十 六 番 町 7	9	25	13	12
西 十 五 番 町 8	10	23	11	12	西 十 六 番 町 8	15	36	18	18
西 十 五 番 町 9	-	欠	番	-	西 十 六 番 町 9	-	欠	番	-
西 十 五 番 町 10	18	36	17	19	西 十 六 番 町 10	33	66	34	32
西 十 五 番 町 11	20	41	17	24	西 十 六 番 町 11	20	37	14	23
西 十 五 番 町 12	34	68	30	38	西 十 六 番 町 12	10	15	8	7
西 十 五 番 町 13	20	46	24	22	西 十 六 番 町 13	10	17	7	10
西 十 五 番 町 14	14	38	17	21	西 十 六 番 町 14	3	6	2	4
西 十 五 番 町 15	-	-	-	-	西 十 六 番 町 15	11	25	13	12
西 十 五 番 町 16	17	35	20	15	西 十 六 番 町 16	-	-	-	-
西 十 五 番 町 17	18	48	25	23	西 十 六 番 町 17	13	21	7	14
西 十 五 番 町 18	5	11	5	6	西 十 六 番 町 18	15	34	17	17
西 十 五 番 町 19	7	12	8	4	西 十 六 番 町 19	23	63	31	32
西 十 五 番 町 20	4	9	4	5	西 十 六 番 町 20	4	13	6	7
西 十 五 番 町 21	9	29	12	17	西 十 六 番 町 21	17	42	18	24
西 十 五 番 町 22	6	17	10	7	西 十 六 番 町 22	-	-	-	-
西 十 五 番 町 23	21	46	20	26	西 十 六 番 町 23	-	-	-	-
西 十 五 番 町 24	1	3	1	2	西 十 六 番 町 24	19	43	20	23
西 十 五 番 町 25	11	18	5	13	西 十 六 番 町 25	12	27	12	15
西 十 五 番 町 26	24	54	29	25	西 十 六 番 町 26	11	26	11	15
西 十 五 番 町 27	9	18	8	10	西 十 六 番 町 27	4	6	3	3
西 十 五 番 町 28	5	8	2	6	西 十 六 番 町 28	11	29	14	15
西 十 五 番 町 29	7	15	7	8	西 十 六 番 町 29	7	16	9	7
西 十 五 番 町 30	12	23	12	11	西 十 六 番 町 30	13	29	13	16
西 十 五 番 町 31	12	28	12	16	西 十 六 番 町 31	4	8	5	3
西 十 五 番 町 32	10	25	12	13	西 十 六 番 町 32	6	12	6	6
西 十 五 番 町 33	8	16	8	8	西 十 六 番 町 33	1	2	1	1
西 十 五 番 町 34	10	27	10	17					
西 十 五 番 町 35	11	25	13	12					
西 十 五 番 町 36	7	14	6	8					
西 十 五 番 町 37	7	18	10	8					
西 十 五 番 町 38	9	18	9	9					
西 十 五 番 町 39	1	3	1	2					
西 十 五 番 町 40	9	13	8	5					
西 十 五 番 町 41	10	22	13	9					
西 十 五 番 町 42	-	欠	番	-					
西 十 五 番 町 43	11	22	12	10					

第7表 世帯数及び男女別人口 - 住居表示区域(街区)(続き)

地 域	世 帯 数	人 口			地 域	世 帯 数	人 口		
		総 数	男	女			総 数	男	女
西二十一番町総数	809	1,729	828	901	西二十二番町総数	838	1,692	737	955
西二十一番町1	-	-	-	-	西二十二番町1	11	30	15	15
西二十一番町2	-	-	-	-	西二十二番町2	18	28	13	15
西二十一番町3	-	-	-	-	西二十二番町3	17	36	13	23
西二十一番町4	-	-	-	-	西二十二番町4	12	20	9	11
西二十一番町5	17	42	21	21	西二十二番町5	23	42	18	24
西二十一番町6	9	18	5	13	西二十二番町6	27	52	23	29
西二十一番町7	5	11	6	5	西二十二番町7	8	16	7	9
西二十一番町8	17	33	14	19	西二十二番町8	20	47	26	21
西二十一番町9	-	-	-	-	西二十二番町9	26	64	34	30
西二十一番町10	4	8	4	4	西二十二番町10	6	11	5	6
西二十一番町11	5	8	3	5	西二十二番町11	17	41	21	20
西二十一番町12	10	26	10	16	西二十二番町12	-	-	-	-
西二十一番町13	1	4	3	1	西二十二番町13	15	24	8	16
西二十一番町14	9	17	8	9	西二十二番町14	15	27	12	15
西二十一番町15	16	36	12	24	西二十二番町15	-	欠	番	-
西二十一番町16	14	28	16	12	西二十二番町16	-	-	-	-
西二十一番町17	10	22	9	13	西二十二番町17	-	-	-	-
西二十一番町18	13	22	10	12	西二十二番町18	-	-	-	-
西二十一番町19	15	32	20	12	西二十二番町19	25	53	25	28
西二十一番町20	15	32	16	16	西二十二番町20	17	37	15	22
西二十一番町21	13	33	16	17	西二十二番町21	-	-	-	-
西二十一番町22	10	19	6	13	西二十二番町22	18	46	21	25
西二十一番町23	11	20	13	7	西二十二番町23	29	48	19	29
西二十一番町24	25	48	22	26	西二十二番町24	-	-	-	-
西二十一番町25	14	31	16	15	西二十二番町25	20	51	24	27
西二十一番町26	15	31	16	15	西二十二番町26	22	40	16	24
西二十一番町27	23	46	19	27	西二十二番町27	20	51	22	29
西二十一番町28	9	18	7	11	西二十二番町28	2	6	3	3
西二十一番町29	22	40	17	23	西二十二番町29	16	33	12	21
西二十一番町30	5	10	5	5	西二十二番町30	20	44	20	24
西二十一番町31	4	5	4	1	西二十二番町31	11	21	9	12
西二十一番町32	21	41	18	23	西二十二番町32	15	35	14	21
西二十一番町33	2	5	3	2	西二十二番町33	15	24	8	16
西二十一番町34	20	37	20	17	西二十二番町34	9	16	5	11
西二十一番町35	7	22	10	12	西二十二番町35	17	28	14	14
西二十一番町36	14	26	11	15	西二十二番町36	15	28	10	18
西二十一番町37	14	23	12	11	西二十二番町37	7	11	4	7
西二十一番町38	18	40	18	22	西二十二番町38	18	48	20	28
西二十一番町39	10	16	8	8	西二十二番町39	27	55	22	33
西二十一番町40	-	-	-	-	西二十二番町40	13	15	2	13
西二十一番町41	18	34	18	16	西二十二番町41	10	12	4	8
西二十一番町42	-	-	-	-	西二十二番町42	22	24	5	19
西二十一番町43	13	33	15	18	西二十二番町43	25	58	31	27
西二十一番町44	15	35	15	20	西二十二番町44	43	91	42	49
西二十一番町45	9	17	7	10	西二十二番町45	47	91	38	53
西二十一番町46	9	13	7	6	西二十二番町46	-	欠	番	-
西二十一番町47	18	31	14	17	西二十二番町47	8	14	7	7
西二十一番町48	26	53	28	25	西二十二番町48	46	70	29	41
西二十一番町49	-	-	-	-	西二十二番町49	49	115	57	58
西二十一番町50	11	27	11	16	西二十二番町50	-	欠	番	-
西二十一番町51	1	2	2	0	西二十二番町51	37	89	35	54
西二十一番町52	15	38	20	18					
西二十一番町53	46	84	40	44					
西二十一番町54	24	48	24	24					
西二十一番町55	6	18	8	10					
西二十一番町56	12	33	15	18					
西二十一番町57	13	29	15	14					
西二十一番町58	19	39	16	23					
西二十一番町59	12	26	14	12					
西二十一番町60	-	-	-	-					
西二十一番町61	1	5	3	2					
西二十一番町62	30	90	46	44					
西二十一番町63	26	78	36	42					
西二十一番町64	17	44	23	21					
西二十一番町65	2	2	1	1					
西二十一番町66	8	11	6	5					
西二十一番町67	16	26	14	12					
西二十一番町68	9	19	9	10					
西二十一番町69	16	44	23	21					

第7表 世帯数及び男女別人口 - 住居表示区域(街区)(続き)

地 域	世帯数	人 口			地 域	世帯数	人 口		
		総 数	男	女			総 数	男	女
西二十三番町総数	712	1,426	664	762	元町西一丁目総数	197	428	199	229
西二十三番町1	71	85	48	37	元町西一丁目1	23	38	19	19
西二十三番町2	7	16	7	9	元町西一丁目2	16	27	13	14
西二十三番町3	20	50	25	25	元町西一丁目3	9	16	8	8
西二十三番町4		欠	番		元町西一丁目4		欠	番	
西二十三番町5	33	46	24	22	元町西一丁目5	20	41	18	23
西二十三番町6	13	25	9	16	元町西一丁目6	26	63	31	32
西二十三番町7	7	18	8	10	元町西一丁目7	17	40	16	24
西二十三番町8	16	30	11	19	元町西一丁目8	9	22	12	10
西二十三番町9		欠	番		元町西一丁目9		欠	番	
西二十三番町10	25	53	25	28	元町西一丁目10	2	5	2	3
西二十三番町11	30	61	30	31	元町西一丁目11	27	80	34	46
西二十三番町12	20	48	19	29	元町西一丁目12	6	19	8	11
西二十三番町13	28	62	29	33	元町西一丁目13	35	61	26	35
西二十三番町14	15	29	12	17	元町西一丁目14	7	16	12	4
西二十三番町15	19	41	19	22	元町西二丁目総数	209	441	207	234
西二十三番町16	11	21	8	13	元町西二丁目1	8	18	8	10
西二十三番町17	5	10	4	6	元町西二丁目2	10	25	10	15
西二十三番町18	10	20	10	10	元町西二丁目3	26	50	24	26
西二十三番町19	20	42	25	17	元町西二丁目4		欠	番	
西二十三番町20	17	39	16	23	元町西二丁目5	33	63	30	33
西二十三番町21	4	7	3	4	元町西二丁目6	13	24	10	14
西二十三番町22	9	16	8	8	元町西二丁目7	6	8	4	4
西二十三番町23	11	23	13	10	元町西二丁目8	40	92	44	48
西二十三番町24	16	33	13	20	元町西二丁目9		欠	番	
西二十三番町25	-	-	-	-	元町西二丁目10	21	58	26	32
西二十三番町26	-	-	-	-	元町西二丁目11	15	37	16	21
西二十三番町27	-	-	-	-	元町西二丁目12	17	24	13	11
西二十三番町28	-	-	-	-	元町西二丁目13	20	42	22	20
西二十三番町29	-	-	-	-	元町西三丁目総数	180	398	192	206
西二十三番町30	19	30	10	20	元町西三丁目1	25	51	23	28
西二十三番町31	11	26	13	13	元町西三丁目2	8	14	7	7
西二十三番町32	1	1	0	1	元町西三丁目3	21	43	17	26
西二十三番町33	13	24	11	13	元町西三丁目4		欠	番	
西二十三番町34	11	19	7	12	元町西三丁目5	23	50	25	25
西二十三番町35	13	26	13	13	元町西三丁目6	27	55	27	28
西二十三番町36	4	4	2	2	元町西三丁目7	20	44	21	23
西二十三番町37	13	25	9	16	元町西三丁目8	17	48	23	25
西二十三番町38	13	37	16	21	元町西三丁目9		欠	番	
西二十三番町39	13	21	9	12	元町西三丁目10	18	50	27	23
西二十三番町40	14	35	16	19	元町西三丁目11	6	15	8	7
西二十三番町41	9	24	12	12	元町西三丁目12	15	28	14	14
西二十三番町42		欠	番		元町西四丁目総数	82	165	69	96
西二十三番町43	4	13	6	7	元町西四丁目1	2	3	2	1
西二十三番町44	15	34	14	20	元町西四丁目2	7	13	4	9
西二十三番町45	19	52	25	27	元町西四丁目3	6	11	4	7
西二十三番町46	15	28	12	16	元町西四丁目4		欠	番	
西二十三番町47	3	7	3	4	元町西四丁目5	8	12	5	7
西二十三番町48	8	14	8	6	元町西四丁目6	16	28	10	18
西二十三番町49		欠	番		元町西四丁目7	12	29	11	18
西二十三番町50	4	6	2	4	元町西四丁目8	21	47	21	26
西二十三番町51	-	-	-	-	元町西四丁目9		欠	番	
西二十三番町52	-	-	-	-	元町西四丁目10	2	6	4	2
西二十三番町53	-	-	-	-	元町西四丁目11	6	13	7	6
西二十三番町54	-	-	-	-	元町西四丁目12	2	3	1	2
西二十三番町55	17	30	10	20					
西二十三番町56	18	40	22	18					
西二十三番町57	20	41	22	19					
西二十三番町58	25	62	30	32					
西二十三番町59	13	33	20	13					
西二十三番町60	10	19	6	13					

第7表 世帯数及び男女別人口 - 住居表示区域(街区)(続き)

地 域	世 帯 数	人 口			地 域	世 帯 数	人 口		
		総 数	男	女			総 数	男	女
元町西五丁目総数	185	425	199	226	元町東三丁目総数	58	108	58	50
元町西五丁目1	-	-	-	-	元町東三丁目1	14	23	10	13
元町西五丁目2	18	36	17	19	元町東三丁目2	29	51	34	17
元町西五丁目3	31	90	41	49	元町東三丁目3	1	1	0	1
元町西五丁目4	-	欠	番	-	元町東三丁目4	-	欠	番	-
元町西五丁目5	9	15	7	8	元町東三丁目5	13	31	13	18
元町西五丁目6	28	75	31	44	元町東三丁目6	-	-	-	-
元町西五丁目7	3	10	4	6	元町東三丁目7	1	2	1	1
元町西五丁目8	15	33	15	18	元町東四丁目総数	215	418	192	226
元町西五丁目9	-	欠	番	-	元町東四丁目1	27	45	20	25
元町西五丁目10	16	33	19	14	元町東四丁目2	12	31	14	17
元町西五丁目11	2	4	2	2	元町東四丁目3	11	21	10	11
元町西五丁目12	-	-	-	-	元町東四丁目4	-	欠	番	-
元町西五丁目13	6	14	5	9	元町東四丁目5	14	29	14	15
元町西五丁目14	5	9	3	6	元町東四丁目6	10	17	7	10
元町西五丁目15	32	56	29	27	元町東四丁目7	24	54	30	24
元町西五丁目16	11	25	12	13	元町東四丁目8	-	-	-	-
元町西五丁目17	2	6	4	2	元町東四丁目9	-	欠	番	-
元町西五丁目18	1	1	0	1	元町東四丁目10	12	27	10	17
元町西五丁目19	1	4	2	2	元町東四丁目11	26	36	9	27
元町西五丁目20	5	14	8	6	元町東四丁目12	-	-	-	-
元町西六丁目総数	89	198	98	100	元町東四丁目13	-	欠	番	-
元町西六丁目1	8	16	8	8	元町東四丁目14	20	26	11	15
元町西六丁目2	-	-	-	-	元町東四丁目15	26	46	26	20
元町西六丁目3	6	9	4	5	元町東四丁目16	21	56	23	33
元町西六丁目4	-	欠	番	-	元町東四丁目17	12	30	18	12
元町西六丁目5	10	24	10	14	元町東五丁目総数	165	342	152	190
元町西六丁目6	12	45	24	21	元町東五丁目1	7	10	6	4
元町西六丁目7	-	-	-	-	元町東五丁目2	24	43	17	26
元町西六丁目8	21	43	22	21	元町東五丁目3	8	21	9	12
元町西六丁目9	-	欠	番	-	元町東五丁目4	-	欠	番	-
元町西六丁目10	-	-	-	-	元町東五丁目5	28	65	29	36
元町西六丁目11	5	10	7	3	元町東五丁目6	19	44	23	21
元町西六丁目12	-	-	-	-	元町東五丁目7	-	-	-	-
元町西六丁目13	15	29	14	15	元町東五丁目8	6	15	7	8
元町西六丁目14	12	22	9	13	元町東五丁目9	-	欠	番	-
元町東一丁目総数	75	120	56	64	元町東五丁目10	3	10	5	5
元町東一丁目1	3	4	2	2	元町東五丁目11	24	45	19	26
元町東一丁目2	2	4	2	2	元町東五丁目12	32	47	18	29
元町東一丁目3	9	15	6	9	元町東五丁目13	-	-	-	-
元町東一丁目4	-	欠	番	-	元町東五丁目14	2	6	3	3
元町東一丁目5	2	5	3	2	元町東五丁目15	2	6	3	3
元町東一丁目6	-	-	-	-	元町東五丁目16	6	17	6	11
元町東一丁目7	-	欠	番	-	元町東五丁目17	4	13	7	6
元町東一丁目8	1	1	1	0	元町東五丁目18	6	17	6	11
元町東一丁目9	-	欠	番	-	元町東五丁目19	4	13	7	6
元町東一丁目10	-	欠	番	-	元町東五丁目20	4	13	7	6
元町東一丁目11	18	19	9	10	元町東五丁目21	6	17	6	11
元町東一丁目12	15	29	12	17	元町東五丁目22	4	13	7	6
元町東一丁目13	2	4	3	1	元町東五丁目23	6	17	6	11
元町東一丁目14	11	21	8	13	元町東五丁目24	4	13	7	6
元町東一丁目15	-	-	-	-	元町東五丁目25	6	17	6	11
元町東一丁目16	-	欠	番	-	元町東五丁目26	4	13	7	6
元町東一丁目17	12	18	10	8	元町東五丁目27	4	13	7	6
元町東二丁目総数	259	500	244	256	元町東五丁目28	4	13	7	6
元町東二丁目1	16	30	14	16	元町東五丁目29	4	13	7	6
元町東二丁目2	10	24	12	12	元町東五丁目30	4	13	7	6
元町東二丁目3	21	36	16	20	元町東五丁目31	4	13	7	6
元町東二丁目4	-	欠	番	-	元町東五丁目32	4	13	7	6
元町東二丁目5	29	52	28	24	元町東五丁目33	4	13	7	6
元町東二丁目6	29	55	22	33	元町東五丁目34	4	13	7	6
元町東二丁目7	19	36	18	18	元町東五丁目35	4	13	7	6
元町東二丁目8	22	44	23	21	元町東五丁目36	4	13	7	6
元町東二丁目9	-	欠	番	-	元町東五丁目37	4	13	7	6
元町東二丁目10	18	32	17	15	元町東五丁目38	4	13	7	6
元町東二丁目11	35	55	27	28	元町東五丁目39	4	13	7	6
元町東二丁目12	4	11	6	5	元町東五丁目40	4	13	7	6
元町東二丁目13	10	27	14	13	元町東五丁目41	4	13	7	6
元町東二丁目14	13	28	13	15	元町東五丁目42	4	13	7	6
元町東二丁目15	9	17	9	8	元町東五丁目43	4	13	7	6
元町東二丁目16	24	53	25	28	元町東五丁目44	4	13	7	6

第7表 世帯数及び男女別人口 - 住居表示区域(街区)(続き)

地 域	世 帯 数	人 口		
		総 数	男	女
ひがしの二丁目総数	375	858	402	456
ひがしの二丁目 1	30	96	56	40
ひがしの二丁目 2		欠	番	
ひがしの二丁目 3		欠	番	
ひがしの二丁目 4		欠	番	
ひがしの二丁目 5	16	38	18	20
ひがしの二丁目 6	7	14	6	8
ひがしの二丁目 7	15	33	13	20
ひがしの二丁目 8	12	21	9	12
ひがしの二丁目 9		欠	番	
ひがしの二丁目10	12	25	11	14
ひがしの二丁目11	10	21	7	14
ひがしの二丁目12	10	24	10	14
ひがしの二丁目13	21	46	21	25
ひがしの二丁目14	18	42	19	23
ひがしの二丁目15	17	40	17	23
ひがしの二丁目16	14	25	13	12
ひがしの二丁目17	20	46	18	28
ひがしの二丁目18	19	46	18	28
ひがしの二丁目19	13	26	11	15
ひがしの二丁目20	8	15	10	5
ひがしの二丁目21	17	36	18	18
ひがしの二丁目22	12	27	14	13
ひがしの二丁目23	14	26	11	15
ひがしの二丁目24	7	16	7	9
ひがしの二丁目25	18	51	24	27
ひがしの二丁目26	14	29	17	12
ひがしの二丁目27	16	36	19	17
ひがしの二丁目28	17	39	18	21
ひがしの二丁目29	11	24	10	14
ひがしの二丁目30	7	16	7	9
一本木沢一丁目総数	141	332	165	167
一本木沢一丁目 1	-	-	-	-
一本木沢一丁目 2	20	51	27	24
一本木沢一丁目 3	36	98	51	47
一本木沢一丁目 4		欠	番	
一本木沢一丁目 5	16	27	14	13
一本木沢一丁目 6	25	66	32	34
一本木沢一丁目 7	2	4	2	2
一本木沢一丁目 8	18	39	20	19
一本木沢一丁目 9		欠	番	
一本木沢一丁目10	12	27	11	16
一本木沢一丁目11	12	20	8	12
一本木沢二丁目総数	58	131	65	66
一本木沢二丁目 1	15	35	17	18
一本木沢二丁目 2	10	20	10	10
一本木沢二丁目 3	6	20	11	9
一本木沢二丁目 4		欠	番	
一本木沢二丁目 5	5	14	7	7
一本木沢二丁目 6	13	21	11	10
一本木沢二丁目 7	9	21	9	12

第8表 世帯数及び男女別人口 - 大字(字)

地 域	世 帯 数	人 口			地 域	世 帯 数	人 口		
		総 数	男	女			総 数	男	女
大 字 総 数	11,766	25,821	12,552	13,269	大 字 切 田 総 数	324	723	351	372
大 字 三 本 木 総 数	4,765	10,356	5,024	5,332	大 字 明 雨 戸 池	1	3	2	1
字 一 本 木	399	893	446	447	字 雨 根 下	-	-	-	-
字 稲 吉	453	1,057	513	544	字 雨 長 ノ	-	-	-	-
字 牛 泊	141	287	137	150	字 家 岩	-	-	-	-
字 上 平	337	690	299	391	字 岩 下 上	4	13	6	7
字 北 手	343	770	365	405	字 牛 船 沢	-	-	-	-
字 倉 井 ノ	-	-	-	-	字 生 大 沢	-	-	-	-
字 佐 幅	67	145	70	75	字 生 大 畑	2	3	2	1
字 里 沢	276	466	236	230	字 大 折 地	-	-	-	-
字 下 川	9	20	9	11	字 大 折 山	-	-	-	-
字 下 下 歳	415	921	423	498	字 折 上 平	-	-	-	-
字 中 森	316	719	356	363	字 上 上 原	2	4	3	1
字 並 西	19	44	20	24	字 上 上 館	-	-	-	-
字 西 木 崎	426	994	524	470	字 上 上 地	7	21	11	10
字 野 小	557	1,239	591	648	字 川 北 原	-	-	-	-
字 東 小 金	427	1,019	490	529	字 北 久 沢	14	27	12	15
字 間 遠	192	234	123	111	字 久 小 保	1	1	0	1
字 明 神 数	93	199	92	107	字 後 繁 山	7	21	11	10
大 字 赤 沼 総 数	305	694	328	366	字 下 下 見	-	-	-	-
字 明 川 原	27	71	35	36	字 下 下 平	10	23	11	12
字 上 川 原	-	-	-	-	字 下 下 原	-	-	-	-
字 上 上 川	11	28	11	17	字 下 下 田	49	90	45	45
字 下 川 原	-	-	-	-	字 下 下 平	1	1	0	1
字 下 寺 沼	7	16	7	9	字 関 口	9	16	9	7
字 前 沼	175	387	181	206	字 堰 外 向	10	25	11	14
字 前 川 原	2	2	1	1	字 外 久 ノ	40	81	42	39
字 向 川 原	40	85	41	44	字 平 滝 沢	-	-	-	-
字 和 川 原	10	25	12	13	字 田 代 川	15	26	14	12
字 和 田 表	28	71	37	34	字 泥 中 木	21	50	23	27
	-	-	-	-	字 中 長 夏	3	6	4	2
	5	9	3	6	字 西 糠 野	11	32	16	16
					字 野 八 平	22	48	22	26
					字 野 八 保	8	23	10	13
					字 中 長 夏	-	-	-	-
					字 西 糠 野	2	2	0	2
					字 野 八 平	-	-	-	-
					字 野 八 保	16	41	19	22
					字 野 八 保	-	-	-	-
					字 野 八 保	-	-	-	-
					字 野 八 保	2	4	3	1
					字 野 八 保	3	4	2	2
					字 野 八 保	8	21	8	13
					字 野 八 保	-	-	-	-
					字 野 八 保	-	-	-	-
					字 野 八 保	5	9	3	6
					字 野 八 保	5	12	6	6
					字 野 八 保	-	-	-	-
					字 野 八 保	-	-	-	-
					字 野 八 保	10	23	9	14
					字 野 八 保	-	-	-	-
					字 野 八 保	-	-	-	-
					字 野 八 保	-	-	-	-
					字 野 八 保	7	19	12	7
					字 野 八 保	17	41	20	21
					字 野 八 保	12	33	15	18

第8表 世帯数及び男女別人口－大字(字)(続き)

地 域	世帯数	人 口			地 域	世帯数	人 口			
		総 数	男	女			総 数	男	女	
大字深持総数	590	1,290	598	692	大字洞内総数	849	1,868	859	1,009	
字相明	1	2	1	1	字芦家	12	35	14	21	
字明家	7	15	7	8	字家ノ	11	32	15	17	
字家ノ	-	-	-	-	字家ノ	7	24	13	11	
字家ノ	1	2	1	1	字家ノ	7	15	8	7	
字家ノ	15	40	21	19	字家ノ	229	430	173	257	
字家ノ	-	-	-	-	字家ノ	-	-	-	-	
字家ノ	6	15	6	9	字家ノ	199	397	186	211	
字家ノ	-	-	-	-	字家ノ	-	-	-	-	
字家ノ	1	1	0	1	字家ノ	5	11	4	7	
字家ノ	4	10	5	5	字家ノ	-	-	-	-	
字家ノ	3	9	6	3	字家ノ	24	39	19	20	
字家ノ	3	5	3	2	字家ノ	11	27	14	13	
字家ノ	-	-	-	-	字家ノ	-	-	-	-	
字家ノ	12	22	11	11	字家ノ	9	33	17	16	
字家ノ	4	12	7	5	字家ノ	19	57	27	30	
字家ノ	4	9	7	2	字家ノ	14	34	16	18	
字家ノ	7	15	7	8	字家ノ	9	18	10	8	
字家ノ	-	-	-	-	字家ノ	-	-	-	-	
字家ノ	29	70	38	32	字家ノ	7	17	10	7	
字家ノ	5	12	7	5	字家ノ	43	102	41	61	
字家ノ	3	7	3	4	字家ノ	2	7	3	4	
字家ノ	1	1	0	1	字家ノ	18	39	23	16	
字家ノ	4	10	6	4	字家ノ	-	-	-	-	
字家ノ	14	35	15	20	字家ノ	1	2	1	1	
字家ノ	16	57	26	31	字家ノ	-	-	-	-	
字家ノ	35	93	44	49	字家ノ	1	2	1	1	
字家ノ	16	38	18	20	字家ノ	10	30	16	14	
字家ノ	53	112	52	60	字家ノ	5	15	9	6	
字家ノ	-	-	-	-	字家ノ	9	9	3	6	
字家ノ	13	45	21	24	字家ノ	41	88	42	46	
字家ノ	13	26	13	13	字家ノ	1	1	0	1	
字家ノ	-	-	-	-	字家ノ	30	84	41	43	
字家ノ	4	5	1	4	字家ノ	-	-	-	-	
字家ノ	110	130	29	101	字家ノ	-	-	-	-	
字家ノ	86	212	105	107	字家ノ	58	155	77	78	
字家ノ	2	2	1	1	字家ノ	7	19	9	10	
字家ノ	25	50	25	25	字家ノ	24	57	26	31	
字家ノ	19	38	20	18	字家ノ	-	-	-	-	
字家ノ	5	13	6	7	字家ノ	-	-	-	-	
字家ノ	7	24	13	11	字家ノ	-	-	-	-	
字家ノ	52	130	61	69	字家ノ	26	59	25	34	
字家ノ	10	23	12	11	字家ノ	-	-	-	-	
					字家ノ	10	30	16	14	

第8表 世帯数及び男女別人口 - 大字(字) (続き)

地 域	世 帯 数	人 口			地 域	世 帯 数	人 口		
		総 数	男	女			総 数	男	女
大字 大田 総数	369	853	415	438	大字 相坂 総数	1,681	3,760	1,832	1,928
字 有池 山平	4	7	5	2	字 石相 坂畑	-	-	-	-
字 芋久 保鍵	9	21	9	12	字 石相 坂間	158	399	196	203
字 牛久 上田	19	44	21	23	字 上鴨 入原	-	-	-	-
字 姥懐 沢ノ	31	83	38	45	字 上鴨 前川	1	3	2	1
字 大下 内開	3	4	2	2	字 上鴨 前川	-	-	-	-
字 大下 洞野	25	69	35	34	字 下夕 川原	416	907	446	461
字 大下 洞野	19	32	13	19	字 下夕 川原	-	-	-	-
字 大北 洞野	-	-	-	-	字 下鴨 前川	-	-	-	-
字 大北 洞野	64	144	71	73	字 下鴨 前川	2	3	3	0
字 大久 根ノ	1	2	1	1	字 白高 清水	424	972	458	514
字 大久 根ノ	-	-	-	-	字 白高 清水	321	657	318	339
字 大笹 左ノ	12	20	9	11	字 白高 見下	154	336	166	170
字 大左 下ノ	-	-	-	-	字 白高 見下	8	26	13	13
字 大下 下ノ	22	46	24	22	字 長箕 輪川	76	191	95	96
字 大下 下ノ	13	31	16	15	字 長箕 輪川	1	1	1	0
字 大李 前田	2	7	4	3	字 六日 町上	96	207	105	102
字 大蒼 外前	7	18	12	6	字 六日 町上	9	19	10	9
字 大堤 長根	-	-	-	-	字 六日 町上	-	-	-	-
字 大堤 長根	3	10	5	5	字 日向 切川	-	-	-	-
字 大鍋 橋久	27	78	39	39	字 日向 切川	13	36	18	18
字 大鍋 橋久	-	-	-	-	字 日向 狭川	-	-	-	-
字 大葉 早前	3	6	2	4	字 日向 狭川	-	-	-	-
字 大葉 早前	11	31	13	18	字 藤島 総数	2	3	1	2
字 大早 馬洗	76	152	73	79	字 明工 門太郎	184	413	218	195
字 大早 馬洗	18	48	23	25	字 明工 門太郎	-	-	-	-
字 大立 立崎	20	39	19	20	字 明工 門太郎	-	-	-	-
字 大立 立崎	11	25	12	13	字 明工 門太郎	-	-	-	-
字 大立 立崎	9	14	7	7	字 明工 門太郎	-	-	-	-
字 大立 立崎	55	148	68	80	字 明工 門太郎	-	-	-	-
字 大立 立崎	-	-	-	-	字 明工 門太郎	1	1	1	0
字 大立 立崎	-	-	-	-	字 明工 門太郎	-	-	-	-
字 大立 立崎	17	49	21	28	字 明工 門太郎	-	-	-	-
字 大立 立崎	23	67	33	34	字 明工 門太郎	8	14	7	7
字 大立 立崎	1	1	1	0	字 明工 門太郎	-	-	-	-
字 大立 立崎	11	27	11	16	字 明工 門太郎	1	1	0	1
字 大立 立崎	3	4	2	2	字 明工 門太郎	6	18	8	10
字 大立 立崎	-	-	-	-	字 明工 門太郎	5	17	9	8
字 大立 立崎	226	500	259	241	字 明工 門太郎	5	8	4	4
字 大立 立崎	139	299	160	139	字 明工 門太郎	21	53	32	21
字 大立 立崎	20	52	26	26	字 明工 門太郎	4	15	7	8
字 大立 立崎	-	-	-	-	字 明工 門太郎	3	5	2	3
字 大立 立崎	-	-	-	-	字 明工 門太郎	-	-	-	-
字 大立 立崎	59	132	66	66	字 明工 門太郎	1	2	1	1
字 大立 立崎	6	11	5	6	字 明工 門太郎	-	-	-	-
字 大立 立崎	2	6	2	4	字 明工 門太郎	8	12	7	5
字 大立 立崎	28	70	37	33	字 明工 門太郎	-	-	-	-
字 大立 立崎	28	70	37	33	字 明工 門太郎	2	2	0	2
					字 明工 門太郎	-	-	-	-
					字 明工 門太郎	-	-	-	-
					字 明工 門太郎	1	1	1	0
					字 明工 門太郎	-	-	-	-
					字 明工 門太郎	-	-	-	-
					字 明工 門太郎	-	-	-	-
					字 明工 門太郎	2	13	7	6
					字 明工 門太郎	-	-	-	-
					字 明工 門太郎	21	30	12	18
					字 明工 門太郎	4	7	5	2
					字 明工 門太郎	-	-	-	-
					字 明工 門太郎	-	-	-	-
					字 明工 門太郎	1	1	0	1
					字 明工 門太郎	-	-	-	-
					字 明工 門太郎	77	174	94	80
					字 明工 門太郎	-	-	-	-
					字 明工 門太郎	-	-	-	-
					字 明工 門太郎	1	2	1	1
					字 明工 門太郎	-	-	-	-
					字 明工 門太郎	-	-	-	-
					字 明工 門太郎	-	-	-	-
					字 明工 門太郎	9	31	18	13
					字 明工 門太郎	-	-	-	-
					字 明工 門太郎	-	-	-	-

第8表 世帯数及び男女別人口 - 大字(字) (続き)

地 域	世 帯 数	人 口			地 域	世 帯 数	人 口		
		総 数	男	女			総 数	男	女
大字 伝法寺 総	141	324	167	157	大字 米田 続	5	13	8	5
字 泉 田	24	63	34	29	字 竹 鉢	-	-	-	-
字 糸 向	-	-	-	-	字 館 沢	20	51	25	26
字 大 釜	-	-	-	-	字 種 原	2	5	2	3
字 大 窪	18	39	21	18	字 段 力	-	-	-	-
字 金 目	4	14	5	9	字 血 長	-	-	-	-
字 上 沢	-	-	-	-	字 月 土	-	-	-	-
字 上 黒	10	19	10	9	字 中 村	-	-	-	-
字 下 寺	14	34	18	16	字 長 長	10	17	9	8
字 瀬 千	5	10	3	7	字 梨 久	2	2	1	1
字 蒼 平	8	24	11	13	字 苗 根	-	-	-	-
字 館 後	5	11	5	6	字 野 野	-	-	-	-
字 寺 山	3	3	1	2	字 ヒ 冷	11	26	13	13
字 馳 下	-	-	-	-	字 深 二	7	14	6	8
字 羽 八	16	29	14	15	字 沢 山	1	3	1	2
字 八 葉	-	-	-	-	字 松 内	1	3	2	1
字 荊 盲	29	61	36	25	字 万 向	-	-	-	-
字 本 町	2	8	4	4	字 向 向	19	39	21	18
字 和 米	3	9	5	4	字 山 山	-	-	-	-
大字 ア	321	702	364	338	字 沼 越	36	82	44	38
字 雨 溜	-	-	-	-	字 山 沼	-	-	-	-
字 雨 平	6	16	9	7	字 向 盲	3	3	1	2
字 家 ノ	4	6	4	2	字 森 森	13	18	11	7
字 石 本	4	4	1	3	字 柳 柳	6	11	5	6
字 一 倉	16	36	21	15	字 山 山	4	7	4	3
字 牛 松	29	67	32	35	字 中 向	-	-	-	-
字 内 大	-	-	-	-	字 山 渡	2	2	2	0
字 大 久	-	-	-	-	字 岩 地	1	1	1	0
字 大 岡	-	-	-	-	字 尻 地	-	-	-	-
字 上 長	2	2	1	1	字 尻 台	-	-	-	-
字 壁 良	-	-	-	-	字 沢 頭	3	8	3	5
字 川 良	8	15	8	7	字 原 野	8	15	8	7
字 加 北	-	-	-	-	字 瀨 地	-	-	-	-
字 清 ク	14	44	22	22	字 畑 畑	14	44	22	22
字 コ ゴ	19	48	24	24	字 林 後	2	6	2	4
字 小 林	2	4	1	3	字 午 房	2	4	1	3
字 午 工	2	4	1	3	字 細 屋	2	2	0	2
字 細 境	1	1	0	1	字 平 平	2	4	1	3
字 桜 平	-	-	-	-	字 平 平	1	1	0	1
字 笹 野	19	44	24	20	字 沢 野	19	44	24	20
字 佐 川	4	12	8	4	字 畑 畑	-	-	-	-
字 三 下	15	35	18	17	字 上 尻	4	12	8	4
字 杉 筋	-	-	-	-	字 向 保	5	13	9	4
字 筋 蒼	-	-	-	-	字 平 向	-	-	-	-
字 蒼 外	1	1	1	0	字 山 中	1	1	1	0
字 平 平	2	2	1	1	字 下 向	2	2	1	1
字 平 平	-	-	-	-	字 中 下	-	-	-	-
字 平 平	4	6	3	3	字 向 谷	4	6	3	3
字 高	-	-	-	-		-	-	-	-
字 高	-	-	-	-		-	-	-	-
字 高	14	29	15	14		-	-	-	-

第8表 世帯数及び男女別人口 - 大字(字) (続き)

地 域	世 帯 数	人 口			地 域	世 帯 数	人 口		
		総 数	男	女			総 数	男	女
大字	190	257	145	112	大字	147	298	147	151
漆	41	48	31	17	滝	-	-	-	-
大	2	3	2	1	赤	24	46	18	28
大	-	-	-	-	明	1	2	1	1
大	4	6	2	4	銀	-	-	-	-
大	2	4	3	1	漆	7	12	6	6
岡	-	-	-	-	大	-	-	-	-
奥	-	-	-	-	大	1	1	1	0
柏	11	28	12	16	上	3	9	5	4
頭	-	-	-	-	上	-	-	-	-
上	1	4	2	2	上	-	-	-	-
上	4	5	2	3	上	-	-	-	-
切	-	-	-	-	財	3	4	3	1
谷	-	-	-	-	指	-	-	-	-
コ	-	-	-	-	原	-	-	-	-
笹	-	-	-	-	久	-	-	-	-
下	3	7	4	3	川	-	-	-	-
下	-	-	-	-	小	-	-	-	-
白	-	-	-	-	五	-	-	-	-
白	-	-	-	-	坂	-	-	-	-
蛇	-	-	-	-	指	1	1	1	0
頭	-	-	-	-	財	12	23	13	10
木	-	-	-	-	下	-	-	-	-
沢	1	2	0	2	久	4	5	4	1
山	-	-	-	-	川	13	25	13	12
山	-	-	-	-	ノ	1	2	1	1
山	9	25	10	15	モ	19	48	23	25
山	-	-	-	-	平	-	-	-	-
松	-	-	-	-	館	-	-	-	-
高	-	-	-	-	日	-	-	-	-
堤	-	-	-	-	久	-	-	-	-
筒	3	5	3	2	中	18	32	16	16
中	-	-	-	-	西	-	-	-	-
長	-	-	-	-	八	-	-	-	-
夏	-	-	-	-	菱	-	-	-	-
羽	2	3	2	1	日	1	2	1	1
八	7	14	10	4	松	4	11	5	6
林	-	-	-	-	道	4	9	5	4
林	3	6	3	3	道	12	33	15	18
法	-	-	-	-	横	9	21	9	12
前	-	-	-	-	米	10	12	7	5
山	-	-	-	-					
山	97	97	59	38					
山	-	-	-	-					

第8表 世帯数及び男女別人口 - 大字(字) (続き)

地 域	世 帯 数	人 口			地 域	世 帯 数	人 口		
		総 数	男	女			総 数	男	女
大字 沢田 総数	512	1,279	631	648	大字 奥瀬 総数	707	1,446	695	751
字 沢田 沢	7	11	6	5	字 赤上 石	12	32	14	18
字 芦名 沢	-	-	-	-	字 通瀬 瀬	14	36	19	17
字 雨新 屋	6	18	10	8	字 黄大 畑	26	60	32	28
字 新市 ノ	-	-	-	-	字 大畑 堀	14	40	20	20
字 岩井 井	-	-	-	-	字 大生 沢	20	41	23	18
字 後太 反	40	97	46	51	字 北小 沢	41	109	57	52
字 太田 田	6	14	6	8	字 小猿 川	81	173	80	93
字 太田 田	6	21	10	11	字 下下 川	-	-	-	-
字 太田 田	11	18	10	8	字 下下 山	202	359	152	207
字 大渡 渡	7	17	10	7	字 下下 道	14	31	15	16
字 大音 道	1	1	0	1	字 堰仙 沢	26	49	25	24
字 上笹 田	14	43	21	22	字 仙立 辺	8	17	7	10
字 笹沢 端	1	4	2	2	字 立立 石	-	-	-	-
字 沢笹 田	3	7	3	4	字 立立 湯	18	36	15	21
字 笹笹 山	-	-	-	-	字 立立 野	-	-	-	-
字 笹笹 地	1	3	3	0	字 立立 久	1	1	1	0
字 笹下 洗	34	81	37	44	字 立立 和	48	77	39	38
字 下下 川	44	98	45	53	字 立立 中	-	-	-	-
字 下下 平	-	-	-	-	字 立立 中	25	50	24	26
字 下下 谷	5	17	8	9	字 立立 中	21	45	24	21
字 下下 路	-	-	-	-	字 立立 冷	14	40	20	20
字 下下 前	17	42	21	21	字 立立 前	1	2	1	1
字 袖高 山	1	5	4	1	字 立立 前	7	22	9	13
字 袖高 森	14	37	20	17	字 立立 有	-	-	-	-
字 袖高 屋	-	-	-	-	字 立立 有	-	-	-	-
字 袖高 屋	8	26	14	12	字 立立 有	-	-	-	-
字 袖高 屋	10	28	11	17	字 立立 有	-	-	-	-
字 袖高 屋	-	-	-	-	字 立立 有	-	-	-	-
字 袖高 屋	11	28	11	17	字 立立 有	-	-	-	-
字 袖高 屋	16	36	17	19	字 立立 有	-	-	-	-
字 袖高 屋	14	35	14	21	字 立立 有	-	-	-	-
字 袖高 屋	4	8	5	3	字 立立 有	-	-	-	-
字 袖高 屋	-	-	-	-	字 立立 有	-	-	-	-
字 袖高 屋	18	51	27	24	字 立立 有	-	-	-	-
字 袖高 屋	5	10	5	5	字 立立 有	-	-	-	-
字 袖高 屋	33	90	48	42	字 立立 有	-	-	-	-
字 袖高 屋	1	1	0	1	字 立立 有	-	-	-	-
字 袖高 屋	-	-	-	-	字 立立 有	-	-	-	-
字 袖高 屋	15	35	19	16	字 立立 有	-	-	-	-
字 袖高 屋	1	1	1	0	字 立立 有	-	-	-	-
字 袖高 屋	4	6	2	4	字 立立 有	-	-	-	-
字 袖高 屋	-	-	-	-	字 立立 有	-	-	-	-
字 袖高 屋	-	-	-	-	字 立立 有	-	-	-	-
字 袖高 屋	12	28	14	14	字 立立 有	-	-	-	-
字 袖高 屋	-	-	-	-	字 立立 有	-	-	-	-
字 袖高 屋	6	24	13	11	字 立立 有	-	-	-	-
字 袖高 屋	13	31	14	17	字 立立 有	-	-	-	-
字 袖高 屋	7	23	14	9	字 立立 有	-	-	-	-
字 袖高 屋	-	-	-	-	字 立立 有	-	-	-	-
字 袖高 屋	15	36	14	22	字 立立 有	-	-	-	-
字 袖高 屋	1	2	1	1	字 立立 有	-	-	-	-
字 袖高 屋	56	128	63	65	字 立立 有	-	-	-	-
字 袖高 屋	22	58	32	26	字 立立 有	-	-	-	-
字 袖高 屋	-	-	-	-	字 立立 有	-	-	-	-
字 袖高 屋	22	60	30	30	字 立立 有	-	-	-	-

第8表 世帯数及び男女別人口－大字(字)(続き)

地 域	世 帯 数	人 口			地 域	世 帯 数	人 口		
		総 数	男	女			総 数	男	女
大字法量総	352	801	395	406	大字法量続	-	-	-	-
字相赤ノ	-	-	-	-	字湯脇ノ	-	-	-	-
字有家家ノ	2	7	5	2	字脇ノ	-	-	-	-
字有家ノ	3	7	6	1	字谷地ノ	-	-	-	-
字家ノ	29	72	32	40	字黒森	-	-	-	-
字家ノ	5	14	6	8					
字姥懐	-	-	-	-					
字漆上	8	24	11	13					
字大大筋	-	-	-	-					
字大大筋	12	29	15	14					
字大大筋	19	37	18	19					
字角良	-	-	-	-					
字柏片	4	6	3	3					
字片川	-	-	-	-					
字川川	2	2	2	0					
字川川	13	34	17	17					
字川川	12	28	17	11					
字川川	11	24	14	10					
字川川	9	18	6	12					
字川川	-	-	-	-					
字川川	6	17	9	8					
字川川	3	7	3	4					
字川北	-	-	-	-					
字銀小	1	2	1	1					
字小倉	6	13	8	5					
字沢原	-	-	-	-					
字沢原	-	-	-	-					
字下下	13	25	13	12					
字下下	-	-	-	-					
字下下	-	-	-	-					
字下下	-	-	-	-					
字下下	12	28	15	13					
字下下	5	16	8	8					
字下下	-	-	-	-					
字下下	2	2	1	1					
字下下	1	2	1	1					
字下下	-	-	-	-					
字下下	-	-	-	-					
字下下	5	10	7	3					
字下下	1	1	1	0					
字下下	8	23	9	14					
字下下	-	-	-	-					
字下下	25	66	35	31					
字下下	-	-	-	-					
字下下	8	15	7	8					
字下下	-	-	-	-					
字下下	-	-	-	-					
字下下	-	-	-	-					
字下下	-	-	-	-					
字下下	-	-	-	-					
字下下	3	12	5	7					
字下下	-	-	-	-					
字下下	23	45	24	21					
字下下	26	64	29	35					
字下下	3	8	3	5					
字下下	-	-	-	-					
字下下	-	-	-	-					
字下下	6	13	6	7					
字下下	-	-	-	-					
字下下	44	73	34	39					
字下下	-	-	-	-					
字下下	7	22	10	12					
字下下	1	3	2	1					
字下下	2	2	0	2					
字下下	5	13	6	7					
字下下	2	3	1	2					
字下下	-	-	-	-					
字下下	4	11	4	7					
字下下	-	-	-	-					
字下下	1	3	1	2					