

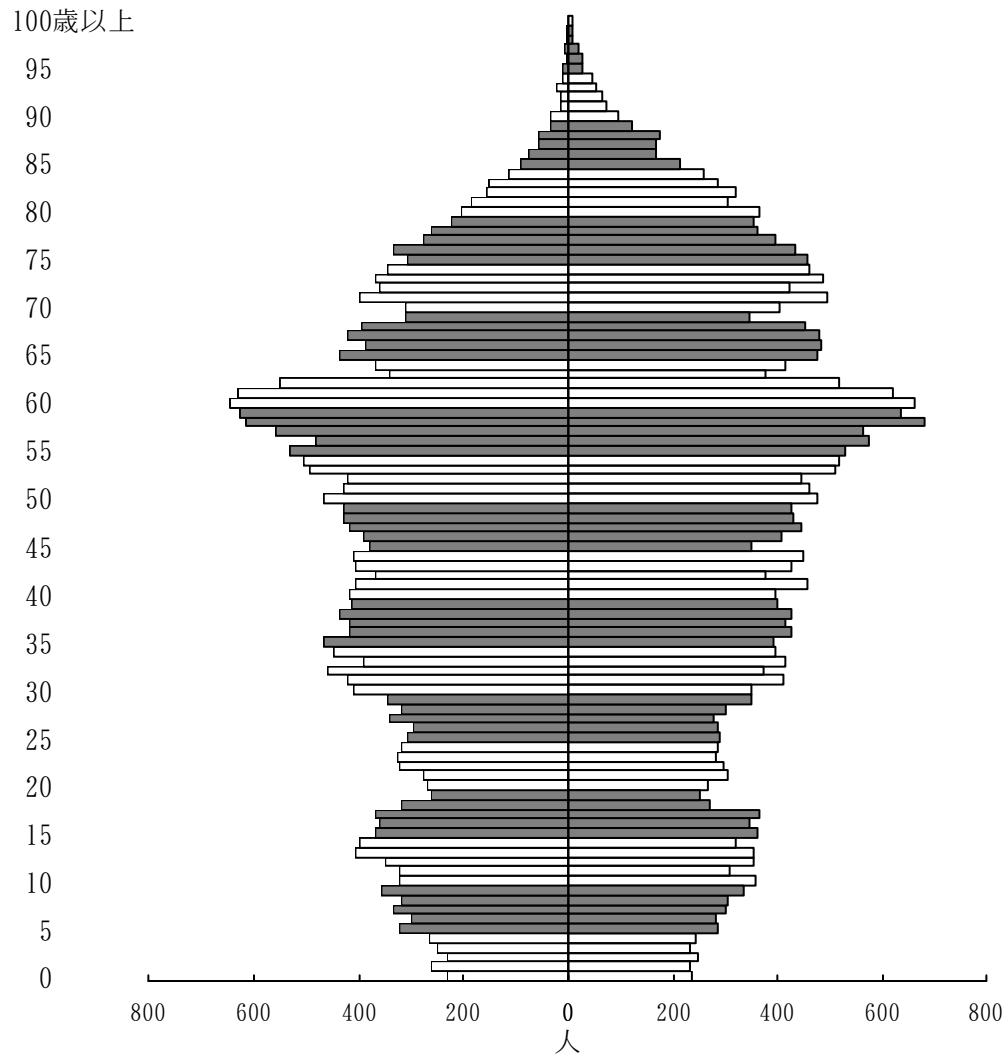
住民基本台帳に基づく十和田市の人口

(平成21年3月31日現在)

総数 66,254人

男 31,820人

女 34,434人



十和田市企画財政部企画調整課

図1 年齢3区分別人口の推移及び将来推計人口

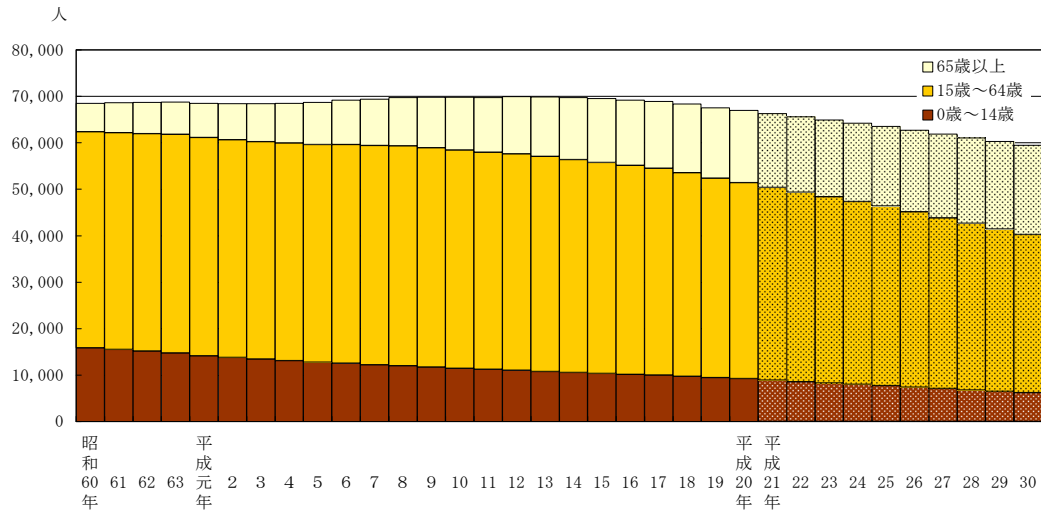
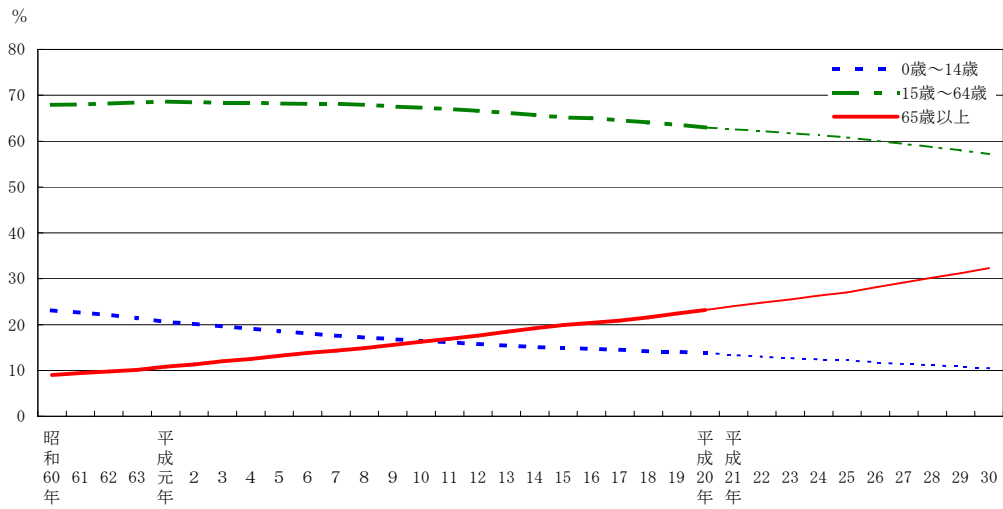


図2 年齢3区分別人口割合の推移及び将来推計



注1) 各年9月30日現在
 注2) 平成16年以前の数値は、現在の市域に合わせて組み替えたもの
 注3) 将来推計はコーホート変化率法により算出したもの

統計表

第 1 表	世帯数及び男女別人口－住居表示区域，大字.....	1
第 2 表	年齢（5 歳階級），男女別人口及び年齢別割合－住居表示区域，大字 ..	2
第 3 表	世帯数及び男女別人口－小学校区，中学校区.....	20
第 4 表	年齢（5 歳階級），男女別人口及び年齢別割合－小学校区，中学校区 .	21
第 5 表	年齢（各歳），男女別人口及び年齢別割合.....	29
第 6 表	年齢（3 区分）別人口と割合の推移及び将来推計	30
第 7 表	世帯数及び男女別人口－住居表示区域（街区）	31
第 8 表	世帯数及び男女別人口－大字（字）	44

第1表 世帯数及び男女別人口 - 住居表示区域, 大字

地 域	世 帯 数	人 口		
		総 数	男	女
総 数	26,419	66,254	31,820	34,434
住居表示区域総数	15,182	34,864	16,535	18,329
大字総数	11,237	31,390	15,285	16,105
稲穂町	378	837	363	474
東並町	424	951	437	514
東一丁目	316	686	308	378
東二丁目	208	404	182	222
東三丁目	738	1,518	692	826
東四丁目	192	407	203	204
東五丁目	211	528	257	271
東六丁目	227	563	286	277
東七丁目	337	809	385	424
東八丁目	378	731	338	393
東九丁目	520	1,054	520	534
東十丁目	249	593	281	312
東十一丁目	318	830	405	425
東十二丁目	97	281	139	142
東十三丁目	313	648	308	340
東十四丁目	431	786	415	371
東十五丁目	463	772	381	391
東十六丁目	504	1,070	532	538
西一丁目	410	898	406	492
西二丁目	132	281	134	147
西三丁目	306	691	316	375
西四丁目	427	951	441	510
西五丁目	317	785	399	386
西六丁目	255	621	294	327
西七丁目	803	2,006	977	1,029
西八丁目	199	423	208	215
西九丁目	559	1,283	578	705
西十丁目	459	1,150	533	617
西十一丁目	414	1,016	500	516
西十二丁目	371	958	455	503
西十三丁目	708	1,853	879	974
西十四丁目	884	2,037	891	1,146
西十五丁目	720	1,634	780	854
西十六丁目	105	280	133	147
西十七丁目	192	480	232	248
西十八丁目	143	356	176	180
西十九丁目	68	161	74	87
西二十丁目	115	322	166	156
西二十一丁目	66	157	73	84
西二十二丁目	53	129	65	64
西二十三丁目	201	511	256	255
西二十四丁目	59	119	61	58
西二十五丁目	137	318	158	160
西二十六丁目	147	356	161	195
西二十七丁目	139	315	143	172
西二十八丁目	316	849	402	447
西二十九丁目	112	306	138	168
西三十丁目	61	150	74	76
大字本	4,106	10,640	5,184	5,456
大字三本	291	822	395	427
大字赤切	336	1,055	504	551
大字深田	611	1,771	824	947
大字洞内	855	2,433	1,160	1,273
大字大馬場	349	1,115	565	550
大字立八	17	55	23	32
大字相立	49	176	85	91
大字豊岡	221	691	350	341
大字相坂	31	107	51	56
大字藤島	1,556	4,368	2,145	2,223
大字伝米	212	604	305	299
大字寺田	152	460	236	224
大字不動	352	1,065	535	530
大字滝沢	242	383	206	177
大字奥田	174	482	227	255
大字瀨量	511	1,770	867	903
大字法	781	2,152	1,030	1,122
大字不	391	1,241	593	648

第2表 年齢(5歳階級), 男女別人口及び年齢別割合 - 住居表示区域, 大字

年 齢 (5歳階級)	総 数	男	女	年 齢 (5歳階級)	総 数	男	女
総 数	66,254	31,820	34,434	大 字 総 数	31,390	15,285	16,105
0 ~ 4 歳	2,438	1,242	1,196	0 ~ 4 歳	1,104	572	532
5 ~ 9	3,137	1,627	1,510	5 ~ 9	1,436	751	685
10 ~ 14	3,491	1,798	1,693	10 ~ 14	1,620	828	792
15 ~ 19	3,269	1,675	1,594	15 ~ 19	1,572	813	759
20 ~ 24	2,948	1,515	1,433	20 ~ 24	1,231	616	615
25 ~ 29	3,118	1,611	1,507	25 ~ 29	1,398	766	632
30 ~ 34	4,064	2,121	1,943	30 ~ 34	1,803	948	855
35 ~ 39	4,210	2,148	2,062	35 ~ 39	1,867	963	904
40 ~ 44	4,120	2,008	2,112	40 ~ 44	1,804	909	895
45 ~ 49	4,101	2,043	2,058	45 ~ 49	1,851	939	912
50 ~ 54	4,726	2,311	2,415	50 ~ 54	2,298	1,157	1,141
55 ~ 59	5,799	2,812	2,987	55 ~ 59	3,042	1,550	1,492
60 ~ 64	5,124	2,530	2,594	60 ~ 64	2,505	1,329	1,176
65 ~ 69	4,192	1,949	2,243	65 ~ 69	1,853	878	975
70 ~ 74	4,051	1,778	2,273	70 ~ 74	1,919	830	1,089
75 ~ 79	3,407	1,404	2,003	75 ~ 79	1,742	706	1,036
80 ~ 84	2,340	807	1,533	80 ~ 84	1,336	459	877
85 ~ 89	1,159	314	845	85 ~ 89	658	184	474
90 ~ 94	430	98	332	90 ~ 94	264	66	198
95 ~ 99	120	28	92	95 ~ 99	79	20	59
100 歳 以 上	10	1	9	100 歳 以 上	8	1	7
(再 掲)				(再 掲)			
15 歳 未 満	9,066	4,667	4,399	15 歳 未 満	4,160	2,151	2,009
15 ~ 64 歳	41,479	20,774	20,705	15 ~ 64 歳	19,371	9,990	9,381
65 歳 以 上	15,709	6,379	9,330	65 歳 以 上	7,859	3,144	4,715
75 歳 以 上	7,466	2,652	4,814	75 歳 以 上	4,087	1,436	2,651
85 歳 以 上	1,719	441	1,278	85 歳 以 上	1,009	271	738
年 齢 別 割 合 (%)				年 齢 別 割 合 (%)			
15 歳 未 満	13.7	14.7	12.8	15 歳 未 満	13.3	14.1	12.5
15 ~ 64 歳	62.6	65.3	60.1	15 ~ 64 歳	61.7	65.4	58.2
65 歳 以 上	23.7	20.0	27.1	65 歳 以 上	25.0	20.6	29.3
75 歳 以 上	11.3	8.3	14.0	75 歳 以 上	13.0	9.4	16.5
85 歳 以 上	2.6	1.4	3.7	85 歳 以 上	3.2	1.8	4.6
住 居 表 示 区 域	34,864	16,535	18,329				
0 ~ 4 歳	1,334	670	664				
5 ~ 9	1,701	876	825				
10 ~ 14	1,871	970	901				
15 ~ 19	1,697	862	835				
20 ~ 24	1,717	899	818				
25 ~ 29	1,720	845	875				
30 ~ 34	2,261	1,173	1,088				
35 ~ 39	2,343	1,185	1,158				
40 ~ 44	2,316	1,099	1,217				
45 ~ 49	2,250	1,104	1,146				
50 ~ 54	2,428	1,154	1,274				
55 ~ 59	2,757	1,262	1,495				
60 ~ 64	2,619	1,201	1,418				
65 ~ 69	2,339	1,071	1,268				
70 ~ 74	2,132	948	1,184				
75 ~ 79	1,665	698	967				
80 ~ 84	1,004	348	656				
85 ~ 89	501	130	371				
90 ~ 94	166	32	134				
95 ~ 99	41	8	33				
100 歳 以 上	2	0	2				
(再 掲)							
15 歳 未 満	4,906	2,516	2,390				
15 ~ 64 歳	22,108	10,784	11,324				
65 歳 以 上	7,850	3,235	4,615				
75 歳 以 上	3,379	1,216	2,163				
85 歳 以 上	710	170	540				
年 齢 別 割 合 (%)							
15 歳 未 満	14.1	15.2	13.0				
15 ~ 64 歳	63.4	65.2	61.8				
65 歳 以 上	22.5	19.6	25.2				
75 歳 以 上	9.7	7.4	11.8				
85 歳 以 上	2.0	1.0	2.9				

第2表 年齢(5歳階級), 男女別人口及び年齢別割合 - 住居表示区域, 大字

年 齢 (5歳階級)			総 数	男	女	年 齢 (5歳階級)			総 数	男	女
稲 生 町			837	363	474	東 一 番 町			686	308	378
0 ~ 4 歳			28	13	15	0 ~ 4 歳			30	17	13
5 ~ 9			18	9	9	5 ~ 9			25	9	16
10 ~ 14			35	15	20	10 ~ 14			22	9	13
15 ~ 19			32	17	15	15 ~ 19			34	16	18
20 ~ 24			28	13	15	20 ~ 24			25	10	15
25 ~ 29			34	17	17	25 ~ 29			34	20	14
30 ~ 34			36	16	20	30 ~ 34			48	29	19
35 ~ 39			47	28	19	35 ~ 39			35	18	17
40 ~ 44			56	25	31	40 ~ 44			40	17	23
45 ~ 49			49	20	29	45 ~ 49			43	17	26
50 ~ 54			46	22	24	50 ~ 54			52	22	30
55 ~ 59			64	29	35	55 ~ 59			65	26	39
60 ~ 64			81	34	47	60 ~ 64			57	26	31
65 ~ 69			56	20	36	65 ~ 69			60	30	30
70 ~ 74			79	38	41	70 ~ 74			53	18	35
75 ~ 79			65	25	40	75 ~ 79			34	13	21
80 ~ 84			51	17	34	80 ~ 84			21	8	13
85 ~ 89			20	5	15	85 ~ 89			5	3	2
90 ~ 94			8	0	8	90 ~ 94			2	0	2
95 ~ 99			3	0	3	95 ~ 99			1	0	1
100 歳 以 上			1	0	1	100 歳 以 上			0	0	0
(再 掲)						(再 掲)					
15 歳 未 満			81	37	44	15 歳 未 満			77	35	42
15 ~ 64 歳			473	221	252	15 ~ 64 歳			433	201	232
65 歳 以 上			283	105	178	65 歳 以 上			176	72	104
75 歳 以 上			148	47	101	75 歳 以 上			63	24	39
85 歳 以 上			32	5	27	85 歳 以 上			8	3	5
年 齢 別 割 合 (%)						年 齢 別 割 合 (%)					
15 歳 未 満			9.7	10.2	9.3	15 歳 未 満			11.2	11.4	11.1
15 ~ 64 歳			56.5	60.9	53.2	15 ~ 64 歳			63.1	65.3	61.4
65 歳 以 上			33.8	28.9	37.6	65 歳 以 上			25.7	23.4	27.5
75 歳 以 上			17.7	12.9	21.3	75 歳 以 上			9.2	7.8	10.3
85 歳 以 上			3.8	1.4	5.7	85 歳 以 上			1.2	1.0	1.3
穂 並 町			951	437	514	東 二 番 町			404	182	222
0 ~ 4 歳			19	7	12	0 ~ 4 歳			13	5	8
5 ~ 9			37	16	21	5 ~ 9			16	8	8
10 ~ 14			49	30	19	10 ~ 14			14	7	7
15 ~ 19			42	18	24	15 ~ 19			6	4	2
20 ~ 24			43	16	27	20 ~ 24			15	9	6
25 ~ 29			35	14	21	25 ~ 29			17	7	10
30 ~ 34			57	31	26	30 ~ 34			24	10	14
35 ~ 39			48	28	20	35 ~ 39			29	16	13
40 ~ 44			47	28	19	40 ~ 44			25	14	11
45 ~ 49			65	36	29	45 ~ 49			19	11	8
50 ~ 54			66	33	33	50 ~ 54			33	16	17
55 ~ 59			89	39	50	55 ~ 59			37	14	23
60 ~ 64			68	35	33	60 ~ 64			27	11	16
65 ~ 69			56	14	42	65 ~ 69			41	19	22
70 ~ 74			67	28	39	70 ~ 74			25	8	17
75 ~ 79			79	35	44	75 ~ 79			29	10	19
80 ~ 84			43	17	26	80 ~ 84			19	8	11
85 ~ 89			29	10	19	85 ~ 89			10	5	5
90 ~ 94			12	2	10	90 ~ 94			5	0	5
95 ~ 99			0	0	0	95 ~ 99			0	0	0
100 歳 以 上			0	0	0	100 歳 以 上			0	0	0
(再 掲)						(再 掲)					
15 歳 未 満			105	53	52	15 歳 未 満			43	20	23
15 ~ 64 歳			560	278	282	15 ~ 64 歳			232	112	120
65 歳 以 上			286	106	180	65 歳 以 上			129	50	79
75 歳 以 上			163	64	99	75 歳 以 上			63	23	40
85 歳 以 上			41	12	29	85 歳 以 上			15	5	10
年 齢 別 割 合 (%)						年 齢 別 割 合 (%)					
15 歳 未 満			11.0	12.1	10.1	15 歳 未 満			10.6	11.0	10.4
15 ~ 64 歳			58.9	63.6	54.9	15 ~ 64 歳			57.4	61.5	54.1
65 歳 以 上			30.1	24.3	35.0	65 歳 以 上			31.9	27.5	35.6
75 歳 以 上			17.1	14.6	19.3	75 歳 以 上			15.6	12.6	18.0
85 歳 以 上			4.3	2.7	5.6	85 歳 以 上			3.7	2.7	4.5

第2表 年齢(5歳階級), 男女別人口及び年齢別割合 - 住居表示区域, 大字

年 齢 (5歳階級)	総 数	男	女	年 齢 (5歳階級)	総 数	男	女
東 三 番 町	1,518	692	826	東 五 番 町	528	257	271
0 ~ 4 歳	43	22	21	0 ~ 4 歳	17	10	7
5 ~ 9	65	37	28	5 ~ 9	26	20	6
10 ~ 14	60	28	32	10 ~ 14	22	9	13
15 ~ 19	63	33	30	15 ~ 19	25	14	11
20 ~ 24	67	36	31	20 ~ 24	33	13	20
25 ~ 29	67	33	34	25 ~ 29	19	6	13
30 ~ 34	108	52	56	30 ~ 34	36	17	19
35 ~ 39	97	48	49	35 ~ 39	42	17	25
40 ~ 44	96	46	50	40 ~ 44	35	21	14
45 ~ 49	84	38	46	45 ~ 49	22	8	14
50 ~ 54	86	30	56	50 ~ 54	48	26	22
55 ~ 59	130	59	71	55 ~ 59	38	17	21
60 ~ 64	140	56	84	60 ~ 64	59	32	27
65 ~ 69	111	59	52	65 ~ 69	34	17	17
70 ~ 74	96	45	51	70 ~ 74	26	12	14
75 ~ 79	93	39	54	75 ~ 79	26	12	14
80 ~ 84	64	17	47	80 ~ 84	11	4	7
85 ~ 89	35	10	25	85 ~ 89	8	2	6
90 ~ 94	10	3	7	90 ~ 94	1	0	1
95 ~ 99	3	1	2	95 ~ 99	0	0	0
100 歳 以 上	0	0	0	100 歳 以 上	0	0	0
(再 掲)				(再 掲)			
15 歳 未 満	168	87	81	15 歳 未 満	65	39	26
15 ~ 64 歳	938	431	507	15 ~ 64 歳	357	171	186
65 歳 以 上	412	174	238	65 歳 以 上	106	47	59
75 歳 以 上	205	70	135	75 歳 以 上	46	18	28
85 歳 以 上	48	14	34	85 歳 以 上	9	2	7
年 齢 別 割 合 (%)				年 齢 別 割 合 (%)			
15 歳 未 満	11.1	12.6	9.8	15 歳 未 満	12.3	15.2	9.6
15 ~ 64 歳	61.8	62.3	61.4	15 ~ 64 歳	67.6	66.5	68.6
65 歳 以 上	27.1	25.1	28.8	65 歳 以 上	20.1	18.3	21.8
75 歳 以 上	13.5	10.1	16.3	75 歳 以 上	8.7	7.0	10.3
85 歳 以 上	3.2	2.0	4.1	85 歳 以 上	1.7	0.8	2.6
東 四 番 町	407	203	204	東 六 番 町	563	286	277
0 ~ 4 歳	15	8	7	0 ~ 4 歳	20	13	7
5 ~ 9	20	9	11	5 ~ 9	28	15	13
10 ~ 14	16	8	8	10 ~ 14	30	19	11
15 ~ 19	14	10	4	15 ~ 19	37	19	18
20 ~ 24	14	10	4	20 ~ 24	24	15	9
25 ~ 29	27	14	13	25 ~ 29	32	17	15
30 ~ 34	29	9	20	30 ~ 34	37	21	16
35 ~ 39	40	20	20	35 ~ 39	32	18	14
40 ~ 44	26	11	15	40 ~ 44	32	15	17
45 ~ 49	27	19	8	45 ~ 49	42	24	18
50 ~ 54	19	12	7	50 ~ 54	34	13	21
55 ~ 59	33	18	15	55 ~ 59	39	20	19
60 ~ 64	24	11	13	60 ~ 64	41	20	21
65 ~ 69	35	14	21	65 ~ 69	44	19	25
70 ~ 74	30	12	18	70 ~ 74	41	22	19
75 ~ 79	20	12	8	75 ~ 79	22	8	14
80 ~ 84	9	3	6	80 ~ 84	19	4	15
85 ~ 89	7	3	4	85 ~ 89	7	4	3
90 ~ 94	1	0	1	90 ~ 94	1	0	1
95 ~ 99	1	0	1	95 ~ 99	1	0	1
100 歳 以 上	0	0	0	100 歳 以 上	0	0	0
(再 掲)				(再 掲)			
15 歳 未 満	51	25	26	15 歳 未 満	78	47	31
15 ~ 64 歳	253	134	119	15 ~ 64 歳	350	182	168
65 歳 以 上	103	44	59	65 歳 以 上	135	57	78
75 歳 以 上	38	18	20	75 歳 以 上	50	16	34
85 歳 以 上	9	3	6	85 歳 以 上	9	4	5
年 齢 別 割 合 (%)				年 齢 別 割 合 (%)			
15 歳 未 満	12.5	12.3	12.7	15 歳 未 満	13.9	16.4	11.2
15 ~ 64 歳	62.2	66.0	58.3	15 ~ 64 歳	62.2	63.6	60.6
65 歳 以 上	25.3	21.7	28.9	65 歳 以 上	24.0	19.9	28.2
75 歳 以 上	9.3	8.9	9.8	75 歳 以 上	8.9	5.6	12.3
85 歳 以 上	2.2	1.5	2.9	85 歳 以 上	1.6	1.4	1.8

第2表 年齢(5歳階級), 男女別人口及び年齢別割合 - 住居表示区域, 大字

年 齢 (5歳階級)	総 数	男	女	年 齢 (5歳階級)	総 数	男	女
東 十 一 番 町 歳	809	385	424	東 十 三 番 町 歳	1,054	520	534
0 ~ 4	42	22	20	0 ~ 4	36	20	16
5 ~ 9	53	25	28	5 ~ 9	50	30	20
10 ~ 14	45	24	21	10 ~ 14	62	34	28
15 ~ 19	35	19	16	15 ~ 19	35	16	19
20 ~ 24	33	12	21	20 ~ 24	55	25	30
25 ~ 29	63	32	31	25 ~ 29	51	28	23
30 ~ 34	63	35	28	30 ~ 34	90	52	38
35 ~ 39	58	24	34	35 ~ 39	83	48	35
40 ~ 44	52	28	24	40 ~ 44	61	29	32
45 ~ 49	49	24	25	45 ~ 49	84	44	40
50 ~ 54	46	19	27	50 ~ 54	60	28	32
55 ~ 59	72	28	44	55 ~ 59	80	34	46
60 ~ 64	57	29	28	60 ~ 64	96	44	52
65 ~ 69	53	23	30	65 ~ 69	67	32	35
70 ~ 74	31	13	18	70 ~ 74	59	31	28
75 ~ 79	32	20	12	75 ~ 79	36	12	24
80 ~ 84	15	6	9	80 ~ 84	29	7	22
85 ~ 89	7	2	5	85 ~ 89	15	4	11
90 ~ 94	3	0	3	90 ~ 94	5	2	3
95 ~ 99	0	0	0	95 ~ 99	0	0	0
100 歳 以 上	0	0	0	100 歳 以 上	0	0	0
(再 掲)				(再 掲)			
15 歳 未 満	140	71	69	15 歳 未 満	148	84	64
15 ~ 64 歳	528	250	278	15 ~ 64 歳	695	348	347
65 歳 以 上	141	64	77	65 歳 以 上	211	88	123
75 歳 以 上	57	28	29	75 歳 以 上	85	25	60
85 歳 以 上	10	2	8	85 歳 以 上	20	6	14
年 齢 別 割 合 (%)				年 齢 別 割 合 (%)			
15 歳 未 満	17.3	18.4	16.3	15 歳 未 満	14.0	16.2	12.0
15 ~ 64 歳	65.3	64.9	65.6	15 ~ 64 歳	65.9	66.9	65.0
65 歳 以 上	17.4	16.6	18.2	65 歳 以 上	20.0	16.9	23.0
75 歳 以 上	7.0	7.3	6.8	75 歳 以 上	8.1	4.8	11.2
85 歳 以 上	1.2	0.5	1.9	85 歳 以 上	1.9	1.2	2.6
東 十 二 番 町 歳	731	338	393	東 十 四 番 町 歳	593	281	312
0 ~ 4	32	18	14	0 ~ 4	20	10	10
5 ~ 9	34	14	20	5 ~ 9	22	10	12
10 ~ 14	31	19	12	10 ~ 14	35	18	17
15 ~ 19	39	15	24	15 ~ 19	35	23	12
20 ~ 24	29	15	14	20 ~ 24	29	11	18
25 ~ 29	41	22	19	25 ~ 29	30	15	15
30 ~ 34	61	29	32	30 ~ 34	32	17	15
35 ~ 39	52	23	29	35 ~ 39	46	22	24
40 ~ 44	64	29	35	40 ~ 44	43	21	22
45 ~ 49	50	24	26	45 ~ 49	57	27	30
50 ~ 54	57	30	27	50 ~ 54	34	17	17
55 ~ 59	54	22	32	55 ~ 59	45	21	24
60 ~ 64	58	25	33	60 ~ 64	44	20	24
65 ~ 69	53	26	27	65 ~ 69	39	15	24
70 ~ 74	31	13	18	70 ~ 74	42	22	20
75 ~ 79	20	11	9	75 ~ 79	18	6	12
80 ~ 84	17	3	14	80 ~ 84	12	5	7
85 ~ 89	6	0	6	85 ~ 89	9	1	8
90 ~ 94	2	0	2	90 ~ 94	1	0	1
95 ~ 99	0	0	0	95 ~ 99	0	0	0
100 歳 以 上	0	0	0	100 歳 以 上	0	0	0
(再 掲)				(再 掲)			
15 歳 未 満	97	51	46	15 歳 未 満	77	38	39
15 ~ 64 歳	505	234	271	15 ~ 64 歳	395	194	201
65 歳 以 上	129	53	76	65 歳 以 上	121	49	72
75 歳 以 上	45	14	31	75 歳 以 上	40	12	28
85 歳 以 上	8	0	8	85 歳 以 上	10	1	9
年 齢 別 割 合 (%)				年 齢 別 割 合 (%)			
15 歳 未 満	13.3	15.1	11.7	15 歳 未 満	13.0	13.5	12.5
15 ~ 64 歳	69.1	69.2	69.0	15 ~ 64 歳	66.6	69.0	64.4
65 歳 以 上	17.6	15.7	19.3	65 歳 以 上	20.4	17.4	23.1
75 歳 以 上	6.2	4.1	7.9	75 歳 以 上	6.7	4.3	9.0
85 歳 以 上	1.1	0.0	2.0	85 歳 以 上	1.7	0.4	2.9

第2表 年齢(5歳階級), 男女別人口及び年齢別割合 - 住居表示区域, 大字

年 齢 (5歳階級)	総 数	男	女	年 齢 (5歳階級)	総 数	男	女
東 十 五 番 町 歳	830	405	425	東 二 十 一 番 町 歳	648	308	340
0 ~ 4	47	22	25	0 ~ 4	28	16	12
5 ~ 9	64	30	34	5 ~ 9	25	11	14
10 ~ 14	45	21	24	10 ~ 14	33	14	19
15 ~ 19	35	15	20	15 ~ 19	44	22	22
20 ~ 24	30	22	8	20 ~ 24	76	42	34
25 ~ 29	46	24	22	25 ~ 29	41	15	26
30 ~ 34	64	32	32	30 ~ 34	52	25	27
35 ~ 39	72	36	36	35 ~ 39	49	29	20
40 ~ 44	69	34	35	40 ~ 44	38	13	25
45 ~ 49	47	26	21	45 ~ 49	54	23	31
50 ~ 54	51	26	25	50 ~ 54	57	30	27
55 ~ 59	77	38	39	55 ~ 59	46	23	23
60 ~ 64	61	28	33	60 ~ 64	37	17	20
65 ~ 69	50	19	31	65 ~ 69	21	10	11
70 ~ 74	29	17	12	70 ~ 74	17	10	7
75 ~ 79	26	9	17	75 ~ 79	12	3	9
80 ~ 84	8	3	5	80 ~ 84	12	2	10
85 ~ 89	7	3	4	85 ~ 89	5	2	3
90 ~ 94	2	0	2	90 ~ 94	1	1	0
95 ~ 99	0	0	0	95 ~ 99	0	0	0
100 歳 以 上	0	0	0	100 歳 以 上	0	0	0
(再 掲)				(再 掲)			
15 歳 未 満	156	73	83	15 歳 未 満	86	41	45
15 ~ 64 歳	552	281	271	15 ~ 64 歳	494	239	255
65 歳 以 上	122	51	71	65 歳 以 上	68	28	40
75 歳 以 上	43	15	28	75 歳 以 上	30	8	22
85 歳 以 上	9	3	6	85 歳 以 上	6	3	3
年 齢 別 割 合 (%)				年 齢 別 割 合 (%)			
15 歳 未 満	18.8	18.0	19.5	15 歳 未 満	13.3	13.3	13.2
15 ~ 64 歳	66.5	69.4	63.8	15 ~ 64 歳	76.2	77.6	75.0
65 歳 以 上	14.7	12.6	16.7	65 歳 以 上	10.5	9.1	11.8
75 歳 以 上	5.2	3.7	6.6	75 歳 以 上	4.6	2.6	6.5
85 歳 以 上	1.1	0.7	1.4	85 歳 以 上	0.9	1.0	0.9
東 十 六 番 町 歳	281	139	142	東 二 十 二 番 町 歳	786	415	371
0 ~ 4	13	8	5	0 ~ 4	43	25	18
5 ~ 9	24	12	12	5 ~ 9	29	19	10
10 ~ 14	19	13	6	10 ~ 14	38	21	17
15 ~ 19	24	13	11	15 ~ 19	26	14	12
20 ~ 24	17	8	9	20 ~ 24	91	48	43
25 ~ 29	9	3	6	25 ~ 29	52	30	22
30 ~ 34	11	4	7	30 ~ 34	72	40	32
35 ~ 39	15	10	5	35 ~ 39	72	41	31
40 ~ 44	23	8	15	40 ~ 44	43	23	20
45 ~ 49	24	9	15	45 ~ 49	57	33	24
50 ~ 54	26	15	11	50 ~ 54	38	21	17
55 ~ 59	22	11	11	55 ~ 59	58	23	35
60 ~ 64	20	9	11	60 ~ 64	57	30	27
65 ~ 69	12	6	6	65 ~ 69	30	16	14
70 ~ 74	14	8	6	70 ~ 74	32	17	15
75 ~ 79	3	1	2	75 ~ 79	21	8	13
80 ~ 84	3	0	3	80 ~ 84	17	6	11
85 ~ 89	2	1	1	85 ~ 89	3	0	3
90 ~ 94	0	0	0	90 ~ 94	4	0	4
95 ~ 99	0	0	0	95 ~ 99	3	0	3
100 歳 以 上	0	0	0	100 歳 以 上	0	0	0
(再 掲)				(再 掲)			
15 歳 未 満	56	33	23	15 歳 未 満	110	65	45
15 ~ 64 歳	191	90	101	15 ~ 64 歳	566	303	263
65 歳 以 上	34	16	18	65 歳 以 上	110	47	63
75 歳 以 上	8	2	6	75 歳 以 上	48	14	34
85 歳 以 上	2	1	1	85 歳 以 上	10	0	10
年 齢 別 割 合 (%)				年 齢 別 割 合 (%)			
15 歳 未 満	19.9	23.7	16.2	15 歳 未 満	14.0	15.7	12.1
15 ~ 64 歳	68.0	64.7	71.1	15 ~ 64 歳	72.0	73.0	70.9
65 歳 以 上	12.1	11.5	12.7	65 歳 以 上	14.0	11.3	17.0
75 歳 以 上	2.8	1.4	4.2	75 歳 以 上	6.1	3.4	9.2
85 歳 以 上	0.7	0.7	0.7	85 歳 以 上	1.3	0.0	2.7

第2表 年齢(5歳階級), 男女別人口及び年齢別割合 - 住居表示区域, 大字

年 齢 (5歳階級)	総 数	男	女	年 齢 (5歳階級)	総 数	男	女
東 二 十 三 番 町 歳	772	381	391	西 一 番 町 歳	898	406	492
0 ~ 4	40	19	21	0 ~ 4	21	8	13
5 ~ 9	26	15	11	5 ~ 9	36	16	20
10 ~ 14	43	21	22	10 ~ 14	31	12	19
15 ~ 19	30	13	17	15 ~ 19	28	10	18
20 ~ 24	170	101	69	20 ~ 24	38	17	21
25 ~ 29	51	30	21	25 ~ 29	44	23	21
30 ~ 34	54	25	29	30 ~ 34	48	28	20
35 ~ 39	54	25	29	35 ~ 39	46	23	23
40 ~ 44	36	14	22	40 ~ 44	49	31	18
45 ~ 49	34	15	19	45 ~ 49	49	27	22
50 ~ 54	47	26	21	50 ~ 54	78	30	48
55 ~ 59	45	24	21	55 ~ 59	89	43	46
60 ~ 64	45	20	25	60 ~ 64	85	35	50
65 ~ 69	28	13	15	65 ~ 69	70	42	28
70 ~ 74	20	9	11	70 ~ 74	68	24	44
75 ~ 79	19	5	14	75 ~ 79	57	15	42
80 ~ 84	17	5	12	80 ~ 84	36	12	24
85 ~ 89	9	1	8	85 ~ 89	16	7	9
90 ~ 94	2	0	2	90 ~ 94	8	2	6
95 ~ 99	1	0	1	95 ~ 99	1	1	0
100 歳 以 上	1	0	1	100 歳 以 上	0	0	0
(再 掲)				(再 掲)			
15 歳 未 満	109	55	54	15 歳 未 満	88	36	52
15 ~ 64 歳	566	293	273	15 ~ 64 歳	554	267	287
65 歳 以 上	97	33	64	65 歳 以 上	256	103	153
75 歳 以 上	49	11	38	75 歳 以 上	118	37	81
85 歳 以 上	13	1	12	85 歳 以 上	25	10	15
年 齢 別 割 合 (%)				年 齢 別 割 合 (%)			
15 歳 未 満	14.1	14.4	13.8	15 歳 未 満	9.8	8.9	10.6
15 ~ 64 歳	73.3	76.9	69.8	15 ~ 64 歳	61.7	65.8	58.3
65 歳 以 上	12.6	8.7	16.4	65 歳 以 上	28.5	25.4	31.1
75 歳 以 上	6.3	2.9	9.7	75 歳 以 上	13.1	9.1	16.5
85 歳 以 上	1.7	0.3	3.1	85 歳 以 上	2.8	2.5	3.0
東 二 十 四 番 町 歳	1,070	532	538	西 二 番 町 歳	281	134	147
0 ~ 4	36	23	13	0 ~ 4	11	6	5
5 ~ 9	47	21	26	5 ~ 9	11	5	6
10 ~ 14	74	33	41	10 ~ 14	7	4	3
15 ~ 19	64	28	36	15 ~ 19	12	6	6
20 ~ 24	119	80	39	20 ~ 24	20	13	7
25 ~ 29	74	34	40	25 ~ 29	9	5	4
30 ~ 34	65	38	27	30 ~ 34	14	8	6
35 ~ 39	59	33	26	35 ~ 39	15	7	8
40 ~ 44	85	38	47	40 ~ 44	16	6	10
45 ~ 49	62	29	33	45 ~ 49	15	8	7
50 ~ 54	83	38	45	50 ~ 54	24	17	7
55 ~ 59	67	30	37	55 ~ 59	25	11	14
60 ~ 64	75	35	40	60 ~ 64	18	8	10
65 ~ 69	52	23	29	65 ~ 69	14	7	7
70 ~ 74	53	25	28	70 ~ 74	22	10	12
75 ~ 79	31	14	17	75 ~ 79	19	7	12
80 ~ 84	15	7	8	80 ~ 84	18	3	15
85 ~ 89	7	2	5	85 ~ 89	7	2	5
90 ~ 94	2	1	1	90 ~ 94	3	1	2
95 ~ 99	0	0	0	95 ~ 99	1	0	1
100 歳 以 上	0	0	0	100 歳 以 上	0	0	0
(再 掲)				(再 掲)			
15 歳 未 満	157	77	80	15 歳 未 満	29	15	14
15 ~ 64 歳	753	383	370	15 ~ 64 歳	168	89	79
65 歳 以 上	160	72	88	65 歳 以 上	84	30	54
75 歳 以 上	55	24	31	75 歳 以 上	48	13	35
85 歳 以 上	9	3	6	85 歳 以 上	11	3	8
年 齢 別 割 合 (%)				年 齢 別 割 合 (%)			
15 歳 未 満	14.7	14.5	14.9	15 歳 未 満	10.3	11.2	9.5
15 ~ 64 歳	70.4	72.0	68.8	15 ~ 64 歳	59.8	66.4	53.7
65 歳 以 上	15.0	13.5	16.4	65 歳 以 上	29.9	22.4	36.7
75 歳 以 上	5.1	4.5	5.8	75 歳 以 上	17.1	9.7	23.8
85 歳 以 上	0.8	0.6	1.1	85 歳 以 上	3.9	2.2	5.4

第2表 年齢(5歳階級), 男女別人口及び年齢別割合 - 住居表示区域, 大字

年 齢 (5歳階級)	総 数	男	女	年 齢 (5歳階級)	総 数	男	女
西 三 番 町 歳	691	316	375	西 五 番 町 歳	785	399	386
0 ~ 4	9	4	5	0 ~ 4	29	13	16
5 ~ 9	22	13	9	5 ~ 9	45	23	22
10 ~ 14	30	18	12	10 ~ 14	46	32	14
15 ~ 19	29	15	14	15 ~ 19	37	25	12
20 ~ 24	32	20	12	20 ~ 24	17	8	9
25 ~ 29	27	16	11	25 ~ 29	34	21	13
30 ~ 34	33	16	17	30 ~ 34	48	25	23
35 ~ 39	30	14	16	35 ~ 39	51	22	29
40 ~ 44	35	17	18	40 ~ 44	53	29	24
45 ~ 49	46	22	24	45 ~ 49	62	32	30
50 ~ 54	56	26	30	50 ~ 54	41	18	23
55 ~ 59	44	22	22	55 ~ 59	62	29	33
60 ~ 64	58	21	37	60 ~ 64	65	30	35
65 ~ 69	54	19	35	65 ~ 69	64	28	36
70 ~ 74	58	26	32	70 ~ 74	62	29	33
75 ~ 79	53	22	31	75 ~ 79	42	26	16
80 ~ 84	47	17	30	80 ~ 84	14	7	7
85 ~ 89	24	8	16	85 ~ 89	6	0	6
90 ~ 94	2	0	2	90 ~ 94	7	2	5
95 ~ 99	2	0	2	95 ~ 99	0	0	0
100 歳 以 上	0	0	0	100 歳 以 上	0	0	0
(再 掲)				(再 掲)			
15 歳 未 満	61	35	26	15 歳 未 満	120	68	52
15 ~ 64 歳	390	189	201	15 ~ 64 歳	470	239	231
65 歳 以 上	240	92	148	65 歳 以 上	195	92	103
75 歳 以 上	128	47	81	75 歳 以 上	69	35	34
85 歳 以 上	28	8	20	85 歳 以 上	13	2	11
年 齢 別 割 合 (%)				年 齢 別 割 合 (%)			
15 歳 未 満	8.8	11.1	6.9	15 歳 未 満	15.3	17.0	13.5
15 ~ 64 歳	56.4	59.8	53.6	15 ~ 64 歳	59.9	59.9	59.8
65 歳 以 上	34.7	29.1	39.5	65 歳 以 上	24.8	23.1	26.7
75 歳 以 上	18.5	14.9	21.6	75 歳 以 上	8.8	8.8	8.8
85 歳 以 上	4.1	2.5	5.3	85 歳 以 上	1.7	0.5	2.8
西 四 番 町 歳	951	441	510	西 六 番 町 歳	621	294	327
0 ~ 4	24	9	15	0 ~ 4	17	12	5
5 ~ 9	34	21	13	5 ~ 9	35	20	15
10 ~ 14	50	32	18	10 ~ 14	34	13	21
15 ~ 19	36	20	16	15 ~ 19	34	15	19
20 ~ 24	28	17	11	20 ~ 24	20	11	9
25 ~ 29	38	14	24	25 ~ 29	28	13	15
30 ~ 34	50	27	23	30 ~ 34	40	17	23
35 ~ 39	59	30	29	35 ~ 39	48	27	21
40 ~ 44	56	30	26	40 ~ 44	42	18	24
45 ~ 49	55	30	25	45 ~ 49	43	25	18
50 ~ 54	72	34	38	50 ~ 54	44	22	22
55 ~ 59	84	36	48	55 ~ 59	43	18	25
60 ~ 64	66	26	40	60 ~ 64	40	19	21
65 ~ 69	71	32	39	65 ~ 69	54	25	29
70 ~ 74	82	26	56	70 ~ 74	43	22	21
75 ~ 79	88	40	48	75 ~ 79	23	8	15
80 ~ 84	39	13	26	80 ~ 84	19	7	12
85 ~ 89	13	4	9	85 ~ 89	9	2	7
90 ~ 94	5	0	5	90 ~ 94	3	0	3
95 ~ 99	1	0	1	95 ~ 99	2	0	2
100 歳 以 上	0	0	0	100 歳 以 上	0	0	0
(再 掲)				(再 掲)			
15 歳 未 満	108	62	46	15 歳 未 満	86	45	41
15 ~ 64 歳	544	264	280	15 ~ 64 歳	382	185	197
65 歳 以 上	299	115	184	65 歳 以 上	153	64	89
75 歳 以 上	146	57	89	75 歳 以 上	56	17	39
85 歳 以 上	19	4	15	85 歳 以 上	14	2	12
年 齢 別 割 合 (%)				年 齢 別 割 合 (%)			
15 歳 未 満	11.4	14.1	9.0	15 歳 未 満	13.8	15.3	12.5
15 ~ 64 歳	57.2	59.9	54.9	15 ~ 64 歳	61.5	62.9	60.2
65 歳 以 上	31.4	26.1	36.1	65 歳 以 上	24.6	21.8	27.2
75 歳 以 上	15.4	12.9	17.5	75 歳 以 上	9.0	5.8	11.9
85 歳 以 上	2.0	0.9	2.9	85 歳 以 上	2.3	0.7	3.7

第2表 年齢(5歳階級), 男女別人口及び年齢別割合 - 住居表示区域, 大字

年 齢 (5歳階級)	総 数	男	女	年 齢 (5歳階級)	総 数	男	女
西 十 一 番 町 歳	2,006	977	1,029	西 十 三 番 町 歳	1,283	578	705
0 ~ 4	70	41	29	0 ~ 4	31	12	19
5 ~ 9	110	60	50	5 ~ 9	54	29	25
10 ~ 14	129	69	60	10 ~ 14	59	30	29
15 ~ 19	93	59	34	15 ~ 19	54	25	29
20 ~ 24	70	32	38	20 ~ 24	52	24	28
25 ~ 29	76	34	42	25 ~ 29	59	33	26
30 ~ 34	94	48	46	30 ~ 34	52	30	22
35 ~ 39	153	79	74	35 ~ 39	67	32	35
40 ~ 44	129	60	69	40 ~ 44	76	35	41
45 ~ 49	133	73	60	45 ~ 49	63	32	31
50 ~ 54	124	61	63	50 ~ 54	105	48	57
55 ~ 59	121	59	62	55 ~ 59	112	58	54
60 ~ 64	139	59	80	60 ~ 64	97	43	54
65 ~ 69	160	74	86	65 ~ 69	89	38	51
70 ~ 74	179	81	98	70 ~ 74	93	37	56
75 ~ 79	125	52	73	75 ~ 79	88	34	54
80 ~ 84	62	25	37	80 ~ 84	64	21	43
85 ~ 89	28	7	21	85 ~ 89	47	10	37
90 ~ 94	9	3	6	90 ~ 94	14	5	9
95 ~ 99	2	1	1	95 ~ 99	7	2	5
100 歳 以 上	0	0	0	100 歳 以 上	0	0	0
(再 掲)				(再 掲)			
15 歳 未 満	309	170	139	15 歳 未 満	144	71	73
15 ~ 64 歳	1,132	564	568	15 ~ 64 歳	737	360	377
65 歳 以 上	565	243	322	65 歳 以 上	402	147	255
75 歳 以 上	226	88	138	75 歳 以 上	220	72	148
85 歳 以 上	39	11	28	85 歳 以 上	68	17	51
年 齢 別 割 合 (%)				年 齢 別 割 合 (%)			
15 歳 未 満	15.4	17.4	13.5	15 歳 未 満	11.2	12.3	10.4
15 ~ 64 歳	56.4	57.7	55.2	15 ~ 64 歳	57.4	62.3	53.5
65 歳 以 上	28.2	24.9	31.3	65 歳 以 上	31.3	25.4	36.2
75 歳 以 上	11.3	9.0	13.4	75 歳 以 上	17.1	12.5	21.0
85 歳 以 上	1.9	1.1	2.7	85 歳 以 上	5.3	2.9	7.2
西 十 二 番 町 歳	423	208	215	西 十 四 番 町 歳	1,150	533	617
0 ~ 4	21	11	10	0 ~ 4	30	11	19
5 ~ 9	23	11	12	5 ~ 9	55	32	23
10 ~ 14	25	14	11	10 ~ 14	76	39	37
15 ~ 19	19	8	11	15 ~ 19	51	26	25
20 ~ 24	7	1	6	20 ~ 24	51	28	23
25 ~ 29	18	10	8	25 ~ 29	34	22	12
30 ~ 34	38	23	15	30 ~ 34	71	32	39
35 ~ 39	24	13	11	35 ~ 39	81	35	46
40 ~ 44	35	18	17	40 ~ 44	90	48	42
45 ~ 49	23	11	12	45 ~ 49	79	37	42
50 ~ 54	29	15	14	50 ~ 54	64	35	29
55 ~ 59	38	24	14	55 ~ 59	72	24	48
60 ~ 64	27	10	17	60 ~ 64	68	31	37
65 ~ 69	24	14	10	65 ~ 69	99	41	58
70 ~ 74	22	7	15	70 ~ 74	104	46	58
75 ~ 79	23	11	12	75 ~ 79	61	24	37
80 ~ 84	17	5	12	80 ~ 84	35	15	20
85 ~ 89	9	2	7	85 ~ 89	23	4	19
90 ~ 94	1	0	1	90 ~ 94	5	2	3
95 ~ 99	0	0	0	95 ~ 99	1	1	0
100 歳 以 上	0	0	0	100 歳 以 上	0	0	0
(再 掲)				(再 掲)			
15 歳 未 満	69	36	33	15 歳 未 満	161	82	79
15 ~ 64 歳	258	133	125	15 ~ 64 歳	661	318	343
65 歳 以 上	96	39	57	65 歳 以 上	328	133	195
75 歳 以 上	50	18	32	75 歳 以 上	125	46	79
85 歳 以 上	10	2	8	85 歳 以 上	29	7	22
年 齢 別 割 合 (%)				年 齢 別 割 合 (%)			
15 歳 未 満	16.3	17.3	15.3	15 歳 未 満	14.0	15.4	12.8
15 ~ 64 歳	61.0	63.9	58.1	15 ~ 64 歳	57.5	59.7	55.6
65 歳 以 上	22.7	18.8	26.5	65 歳 以 上	28.5	25.0	31.6
75 歳 以 上	11.8	8.7	14.9	75 歳 以 上	10.9	8.6	12.8
85 歳 以 上	2.4	1.0	3.7	85 歳 以 上	2.5	1.3	3.6

第2表 年齢(5歳階級), 男女別人口及び年齢別割合 - 住居表示区域, 大字

年 齢 (5歳階級)	総 数	男	女	年 齢 (5歳階級)	総 数	男	女
西 十 五 番 町 歳	1,016	500	516	西 二 十 一 番 町 歳	1,853	879	974
0 ~ 4	40	18	22	0 ~ 4	73	39	34
5 ~ 9	54	33	21	5 ~ 9	107	51	56
10 ~ 14	50	28	22	10 ~ 14	124	64	60
15 ~ 19	47	25	22	15 ~ 19	129	64	65
20 ~ 24	32	16	16	20 ~ 24	94	46	48
25 ~ 29	36	17	19	25 ~ 29	99	47	52
30 ~ 34	52	30	22	30 ~ 34	96	49	47
35 ~ 39	67	36	31	35 ~ 39	130	63	67
40 ~ 44	60	31	29	40 ~ 44	126	58	68
45 ~ 49	70	32	38	45 ~ 49	139	71	68
50 ~ 54	64	27	37	50 ~ 54	157	73	84
55 ~ 59	80	41	39	55 ~ 59	170	73	97
60 ~ 64	105	49	56	60 ~ 64	127	74	53
65 ~ 69	93	47	46	65 ~ 69	95	38	57
70 ~ 74	73	37	36	70 ~ 74	72	29	43
75 ~ 79	52	20	32	75 ~ 79	70	28	42
80 ~ 84	26	11	15	80 ~ 84	21	6	15
85 ~ 89	11	1	10	85 ~ 89	18	6	12
90 ~ 94	4	1	3	90 ~ 94	6	0	6
95 ~ 99	0	0	0	95 ~ 99	0	0	0
100 歳 以 上	0	0	0	100 歳 以 上	0	0	0
(再 掲)				(再 掲)			
15 歳 未 満	144	79	65	15 歳 未 満	304	154	150
15 ~ 64 歳	613	304	309	15 ~ 64 歳	1,267	618	649
65 歳 以 上	259	117	142	65 歳 以 上	282	107	175
75 歳 以 上	93	33	60	75 歳 以 上	115	40	75
85 歳 以 上	15	2	13	85 歳 以 上	24	6	18
年 齢 別 割 合 (%)				年 齢 別 割 合 (%)			
15 歳 未 満	14.2	15.8	12.6	15 歳 未 満	16.4	17.5	15.4
15 ~ 64 歳	60.3	60.8	59.9	15 ~ 64 歳	68.4	70.3	66.6
65 歳 以 上	25.5	23.4	27.5	65 歳 以 上	15.2	12.2	18.0
75 歳 以 上	9.2	6.6	11.6	75 歳 以 上	6.2	4.6	7.7
85 歳 以 上	1.5	0.4	2.5	85 歳 以 上	1.3	0.7	1.8
西 十 六 番 町 歳	958	455	503	西 二 十 二 番 町 歳	2,037	891	1,146
0 ~ 4	36	18	18	0 ~ 4	70	31	39
5 ~ 9	52	26	26	5 ~ 9	99	48	51
10 ~ 14	63	27	36	10 ~ 14	126	66	60
15 ~ 19	61	28	33	15 ~ 19	113	53	60
20 ~ 24	33	13	20	20 ~ 24	61	33	28
25 ~ 29	49	20	29	25 ~ 29	80	42	38
30 ~ 34	67	37	30	30 ~ 34	107	44	63
35 ~ 39	57	28	29	35 ~ 39	119	54	65
40 ~ 44	75	39	36	40 ~ 44	136	55	81
45 ~ 49	63	27	36	45 ~ 49	117	53	64
50 ~ 54	71	36	35	50 ~ 54	147	62	85
55 ~ 59	74	37	37	55 ~ 59	164	66	98
60 ~ 64	70	31	39	60 ~ 64	158	62	96
65 ~ 69	72	34	38	65 ~ 69	168	79	89
70 ~ 74	50	28	22	70 ~ 74	143	58	85
75 ~ 79	34	13	21	75 ~ 79	114	50	64
80 ~ 84	25	12	13	80 ~ 84	65	24	41
85 ~ 89	3	1	2	85 ~ 89	31	8	23
90 ~ 94	3	0	3	90 ~ 94	15	3	12
95 ~ 99	0	0	0	95 ~ 99	4	0	4
100 歳 以 上	0	0	0	100 歳 以 上	0	0	0
(再 掲)				(再 掲)			
15 歳 未 満	151	71	80	15 歳 未 満	295	145	150
15 ~ 64 歳	620	296	324	15 ~ 64 歳	1,202	524	678
65 歳 以 上	187	88	99	65 歳 以 上	540	222	318
75 歳 以 上	65	26	39	75 歳 以 上	229	85	144
85 歳 以 上	6	1	5	85 歳 以 上	50	11	39
年 齢 別 割 合 (%)				年 齢 別 割 合 (%)			
15 歳 未 満	15.8	15.6	15.9	15 歳 未 満	14.5	16.3	13.1
15 ~ 64 歳	64.7	65.1	64.4	15 ~ 64 歳	59.0	58.8	59.2
65 歳 以 上	19.5	19.3	19.7	65 歳 以 上	26.5	24.9	27.7
75 歳 以 上	6.8	5.7	7.8	75 歳 以 上	11.2	9.5	12.6
85 歳 以 上	0.6	0.2	1.0	85 歳 以 上	2.5	1.2	3.4

第2表 年齢(5歳階級), 男女別人口及び年齢別割合 - 住居表示区域, 大字

年 齢 (5歳階級)	総 数	男	女	年 齢 (5歳階級)	総 数	男	女
西 二 十 三 番 町 歳	1,634	780	854	元 町 西 二 丁 目 歳	480	232	248
0 ~ 4	70	34	36	0 ~ 4	34	20	14
5 ~ 9	72	37	35	5 ~ 9	37	20	17
10 ~ 14	83	44	39	10 ~ 14	32	18	14
15 ~ 19	80	42	38	15 ~ 19	30	12	18
20 ~ 24	52	29	23	20 ~ 24	17	6	11
25 ~ 29	87	34	53	25 ~ 29	27	10	17
30 ~ 34	101	64	37	30 ~ 34	56	32	24
35 ~ 39	87	44	43	35 ~ 39	42	19	23
40 ~ 44	112	48	64	40 ~ 44	44	20	24
45 ~ 49	97	45	52	45 ~ 49	24	7	17
50 ~ 54	123	58	65	50 ~ 54	41	24	17
55 ~ 59	133	60	73	55 ~ 59	25	11	14
60 ~ 64	124	60	64	60 ~ 64	28	16	12
65 ~ 69	127	67	60	65 ~ 69	10	3	7
70 ~ 74	122	55	67	70 ~ 74	12	5	7
75 ~ 79	91	39	52	75 ~ 79	9	4	5
80 ~ 84	44	18	26	80 ~ 84	7	4	3
85 ~ 89	23	2	21	85 ~ 89	3	0	3
90 ~ 94	6	0	6	90 ~ 94	2	1	1
95 ~ 99	0	0	0	95 ~ 99	0	0	0
100 歳 以 上	0	0	0	100 歳 以 上	0	0	0
(再 掲)				(再 掲)			
15 歳 未 満	225	115	110	15 歳 未 満	103	58	45
15 ~ 64 歳	996	484	512	15 ~ 64 歳	334	157	177
65 歳 以 上	413	181	232	65 歳 以 上	43	17	26
75 歳 以 上	164	59	105	75 歳 以 上	21	9	12
85 歳 以 上	29	2	27	85 歳 以 上	5	1	4
年 齢 別 割 合 (%)				年 齢 別 割 合 (%)			
15 歳 未 満	13.8	14.7	12.9	15 歳 未 満	21.5	25.0	18.1
15 ~ 64 歳	61.0	62.1	60.0	15 ~ 64 歳	69.6	67.7	71.4
65 歳 以 上	25.3	23.2	27.2	65 歳 以 上	9.0	7.3	10.5
75 歳 以 上	10.0	7.6	12.3	75 歳 以 上	4.4	3.9	4.8
85 歳 以 上	1.8	0.3	3.2	85 歳 以 上	1.0	0.4	1.6
元 町 西 一 丁 目 歳	280	133	147	元 町 西 三 丁 目 歳	356	176	180
0 ~ 4	14	6	8	0 ~ 4	12	4	8
5 ~ 9	11	5	6	5 ~ 9	14	4	10
10 ~ 14	17	9	8	10 ~ 14	18	12	6
15 ~ 19	15	7	8	15 ~ 19	21	11	10
20 ~ 24	11	6	5	20 ~ 24	26	18	8
25 ~ 29	20	10	10	25 ~ 29	15	9	6
30 ~ 34	24	11	13	30 ~ 34	26	14	12
35 ~ 39	29	16	13	35 ~ 39	19	10	9
40 ~ 44	15	9	6	40 ~ 44	22	9	13
45 ~ 49	8	2	6	45 ~ 49	34	14	20
50 ~ 54	19	8	11	50 ~ 54	41	22	19
55 ~ 59	21	12	9	55 ~ 59	29	14	15
60 ~ 64	17	9	8	60 ~ 64	34	18	16
65 ~ 69	13	8	5	65 ~ 69	13	7	6
70 ~ 74	15	5	10	70 ~ 74	13	3	10
75 ~ 79	13	5	8	75 ~ 79	8	4	4
80 ~ 84	12	3	9	80 ~ 84	5	1	4
85 ~ 89	3	1	2	85 ~ 89	5	1	4
90 ~ 94	2	0	2	90 ~ 94	0	0	0
95 ~ 99	1	1	0	95 ~ 99	1	1	0
100 歳 以 上	0	0	0	100 歳 以 上	0	0	0
(再 掲)				(再 掲)			
15 歳 未 満	42	20	22	15 歳 未 満	44	20	24
15 ~ 64 歳	179	90	89	15 ~ 64 歳	267	139	128
65 歳 以 上	59	23	36	65 歳 以 上	45	17	28
75 歳 以 上	31	10	21	75 歳 以 上	19	7	12
85 歳 以 上	6	2	4	85 歳 以 上	6	2	4
年 齢 別 割 合 (%)				年 齢 別 割 合 (%)			
15 歳 未 満	15.0	15.0	15.0	15 歳 未 満	12.4	11.4	13.3
15 ~ 64 歳	63.9	67.7	60.5	15 ~ 64 歳	75.0	79.0	71.1
65 歳 以 上	21.1	17.3	24.5	65 歳 以 上	12.6	9.7	15.6
75 歳 以 上	11.1	7.5	14.3	75 歳 以 上	5.3	4.0	6.7
85 歳 以 上	2.1	1.5	2.7	85 歳 以 上	1.7	1.1	2.2

第2表 年齢(5歳階級), 男女別人口及び年齢別割合 - 住居表示区域, 大字

年 齢 (5歳階級)	総 数	男	女	年 齢 (5歳階級)	総 数	男	女
元 町 西 四 丁 目 歳	161	74	87	元 町 西 六 丁 目 歳	157	73	84
0 ~ 4	7	4	3	0 ~ 4	2	0	2
5 ~ 9	12	10	2	5 ~ 9	9	2	7
10 ~ 14	8	3	5	10 ~ 14	6	3	3
15 ~ 19	9	6	3	15 ~ 19	10	3	7
20 ~ 24	3	0	3	20 ~ 24	9	5	4
25 ~ 29	4	2	2	25 ~ 29	8	4	4
30 ~ 34	11	6	5	30 ~ 34	7	3	4
35 ~ 39	19	8	11	35 ~ 39	8	4	4
40 ~ 44	11	4	7	40 ~ 44	13	6	7
45 ~ 49	11	7	4	45 ~ 49	13	6	7
50 ~ 54	5	1	4	50 ~ 54	18	8	10
55 ~ 59	15	6	9	55 ~ 59	19	12	7
60 ~ 64	22	11	11	60 ~ 64	9	4	5
65 ~ 69	4	2	2	65 ~ 69	14	8	6
70 ~ 74	11	2	9	70 ~ 74	4	3	1
75 ~ 79	3	0	3	75 ~ 79	4	0	4
80 ~ 84	6	2	4	80 ~ 84	3	2	1
85 ~ 89	0	0	0	85 ~ 89	1	0	1
90 ~ 94	0	0	0	90 ~ 94	0	0	0
95 ~ 99	0	0	0	95 ~ 99	0	0	0
100 歳 以 上	0	0	0	100 歳 以 上	0	0	0
(再 掲)				(再 掲)			
15 歳 未 満	27	17	10	15 歳 未 満	17	5	12
15 ~ 64 歳	110	51	59	15 ~ 64 歳	114	55	59
65 歳 以 上	24	6	18	65 歳 以 上	26	13	13
75 歳 以 上	9	2	7	75 歳 以 上	8	2	6
85 歳 以 上	0	0	0	85 歳 以 上	1	0	1
年 齢 別 割 合 (%)				年 齢 別 割 合 (%)			
15 歳 未 満	16.8	23.0	11.5	15 歳 未 満	10.8	6.8	14.3
15 ~ 64 歳	68.3	68.9	67.8	15 ~ 64 歳	72.6	75.3	70.2
65 歳 以 上	14.9	8.1	20.7	65 歳 以 上	16.6	17.8	15.5
75 歳 以 上	5.6	2.7	8.0	75 歳 以 上	5.1	2.7	7.1
85 歳 以 上	0.0	0.0	0.0	85 歳 以 上	0.6	0.0	1.2
元 町 西 五 丁 目 歳	322	166	156	元 町 東 一 丁 目 歳	129	65	64
0 ~ 4	19	12	7	0 ~ 4	5	1	4
5 ~ 9	26	16	10	5 ~ 9	3	2	1
10 ~ 14	32	16	16	10 ~ 14	8	6	2
15 ~ 19	18	9	9	15 ~ 19	8	4	4
20 ~ 24	18	10	8	20 ~ 24	9	7	2
25 ~ 29	17	8	9	25 ~ 29	3	1	2
30 ~ 34	26	14	12	30 ~ 34	7	4	3
35 ~ 39	31	13	18	35 ~ 39	9	5	4
40 ~ 44	23	14	9	40 ~ 44	5	0	5
45 ~ 49	27	12	15	45 ~ 49	6	4	2
50 ~ 54	19	11	8	50 ~ 54	11	5	6
55 ~ 59	27	14	13	55 ~ 59	13	7	6
60 ~ 64	11	5	6	60 ~ 64	7	4	3
65 ~ 69	14	5	9	65 ~ 69	8	4	4
70 ~ 74	11	6	5	70 ~ 74	13	6	7
75 ~ 79	1	1	0	75 ~ 79	8	3	5
80 ~ 84	0	0	0	80 ~ 84	5	1	4
85 ~ 89	1	0	1	85 ~ 89	0	0	0
90 ~ 94	1	0	1	90 ~ 94	1	1	0
95 ~ 99	0	0	0	95 ~ 99	0	0	0
100 歳 以 上	0	0	0	100 歳 以 上	0	0	0
(再 掲)				(再 掲)			
15 歳 未 満	77	44	33	15 歳 未 満	16	9	7
15 ~ 64 歳	217	110	107	15 ~ 64 歳	78	41	37
65 歳 以 上	28	12	16	65 歳 以 上	35	15	20
75 歳 以 上	3	1	2	75 歳 以 上	14	5	9
85 歳 以 上	2	0	2	85 歳 以 上	1	1	0
年 齢 別 割 合 (%)				年 齢 別 割 合 (%)			
15 歳 未 満	23.9	26.5	21.2	15 歳 未 満	12.4	13.8	10.9
15 ~ 64 歳	67.4	66.3	68.6	15 ~ 64 歳	60.5	63.1	57.8
65 歳 以 上	8.7	7.2	10.3	65 歳 以 上	27.1	23.1	31.3
75 歳 以 上	0.9	0.6	1.3	75 歳 以 上	10.9	7.7	14.1
85 歳 以 上	0.6	0.0	1.3	85 歳 以 上	0.8	1.5	0.0

第2表 年齢(5歳階級), 男女別人口及び年齢別割合 - 住居表示区域, 大字

年 齢 (5歳階級)	総 数	男	女	年 齢 (5歳階級)	総 数	男	女
元 町 東 二 丁 目 歳	511	256	255	元 町 東 四 丁 目 歳	318	158	160
0 ~ 4	29	14	15	0 ~ 4	31	17	14
5 ~ 9	32	16	16	5 ~ 9	15	6	9
10 ~ 14	23	11	12	10 ~ 14	10	4	6
15 ~ 19	28	22	6	15 ~ 19	13	5	8
20 ~ 24	21	9	12	20 ~ 24	15	7	8
25 ~ 29	22	13	9	25 ~ 29	25	14	11
30 ~ 34	47	21	26	30 ~ 34	39	23	16
35 ~ 39	43	21	22	35 ~ 39	38	23	15
40 ~ 44	41	23	18	40 ~ 44	26	11	15
45 ~ 49	33	15	18	45 ~ 49	25	13	12
50 ~ 54	30	16	14	50 ~ 54	15	5	10
55 ~ 59	41	17	24	55 ~ 59	19	8	11
60 ~ 64	40	23	17	60 ~ 64	16	8	8
65 ~ 69	29	13	16	65 ~ 69	18	9	9
70 ~ 74	20	8	12	70 ~ 74	5	3	2
75 ~ 79	20	12	8	75 ~ 79	5	2	3
80 ~ 84	6	1	5	80 ~ 84	0	0	0
85 ~ 89	5	1	4	85 ~ 89	2	0	2
90 ~ 94	0	0	0	90 ~ 94	1	0	1
95 ~ 99	1	0	1	95 ~ 99	0	0	0
100 歳 以 上	0	0	0	100 歳 以 上	0	0	0
(再 掲)				(再 掲)			
15 歳 未 満	84	41	43	15 歳 未 満	56	27	29
15 ~ 64 歳	346	180	166	15 ~ 64 歳	231	117	114
65 歳 以 上	81	35	46	65 歳 以 上	31	14	17
75 歳 以 上	32	14	18	75 歳 以 上	8	2	6
85 歳 以 上	6	1	5	85 歳 以 上	3	0	3
年 齢 別 割 合 (%)				年 齢 別 割 合 (%)			
15 歳 未 満	16.4	16.0	16.9	15 歳 未 満	17.6	17.1	18.1
15 ~ 64 歳	67.7	70.3	65.1	15 ~ 64 歳	72.6	74.1	71.3
65 歳 以 上	15.9	13.7	18.0	65 歳 以 上	9.7	8.9	10.6
75 歳 以 上	6.3	5.5	7.1	75 歳 以 上	2.5	1.3	3.8
85 歳 以 上	1.2	0.4	2.0	85 歳 以 上	0.9	0.0	1.9
元 町 東 三 丁 目 歳	119	61	58	元 町 東 五 丁 目 歳	356	161	195
0 ~ 4	5	2	3	0 ~ 4	36	16	20
5 ~ 9	9	4	5	5 ~ 9	23	10	13
10 ~ 14	3	1	2	10 ~ 14	22	9	13
15 ~ 19	3	2	1	15 ~ 19	13	7	6
20 ~ 24	4	3	1	20 ~ 24	19	8	11
25 ~ 29	5	5	0	25 ~ 29	31	12	19
30 ~ 34	13	6	7	30 ~ 34	44	20	24
35 ~ 39	13	8	5	35 ~ 39	38	21	17
40 ~ 44	9	4	5	40 ~ 44	31	14	17
45 ~ 49	6	3	3	45 ~ 49	26	12	14
50 ~ 54	12	7	5	50 ~ 54	14	8	6
55 ~ 59	10	6	4	55 ~ 59	23	12	11
60 ~ 64	6	2	4	60 ~ 64	8	2	6
65 ~ 69	3	2	1	65 ~ 69	8	2	6
70 ~ 74	7	3	4	70 ~ 74	7	4	3
75 ~ 79	4	1	3	75 ~ 79	5	1	4
80 ~ 84	6	2	4	80 ~ 84	5	2	3
85 ~ 89	1	0	1	85 ~ 89	3	1	2
90 ~ 94	0	0	0	90 ~ 94	0	0	0
95 ~ 99	0	0	0	95 ~ 99	0	0	0
100 歳 以 上	0	0	0	100 歳 以 上	0	0	0
(再 掲)				(再 掲)			
15 歳 未 満	17	7	10	15 歳 未 満	81	35	46
15 ~ 64 歳	81	46	35	15 ~ 64 歳	247	116	131
65 歳 以 上	21	8	13	65 歳 以 上	28	10	18
75 歳 以 上	11	3	8	75 歳 以 上	13	4	9
85 歳 以 上	1	0	1	85 歳 以 上	3	1	2
年 齢 別 割 合 (%)				年 齢 別 割 合 (%)			
15 歳 未 満	14.3	11.5	17.2	15 歳 未 満	22.8	21.7	23.6
15 ~ 64 歳	68.1	75.4	60.3	15 ~ 64 歳	69.4	72.0	67.2
65 歳 以 上	17.6	13.1	22.4	65 歳 以 上	7.9	6.2	9.2
75 歳 以 上	9.2	4.9	13.8	75 歳 以 上	3.7	2.5	4.6
85 歳 以 上	0.8	0.0	1.7	85 歳 以 上	0.8	0.6	1.0

第2表 年齢(5歳階級), 男女別人口及び年齢別割合 - 住居表示区域, 大字

年 齢 (5歳階級)	総 数	男	女	年 齢 (5歳階級)	総 数	男	女
ひがしの一丁目	315	143	172	一本木沢一丁目	306	138	168
0～4歳	9	4	5	0～4歳	19	8	11
5～9歳	10	6	4	5～9歳	25	13	12
10～14歳	10	3	7	10～14歳	19	9	10
15～19歳	13	6	7	15～19歳	18	12	6
20～24歳	18	10	8	20～24歳	14	5	9
25～29歳	32	13	19	25～29歳	19	8	11
30～34歳	23	14	9	30～34歳	21	12	9
35～39歳	13	5	8	35～39歳	8	3	5
40～44歳	17	3	14	40～44歳	23	10	13
45～49歳	19	11	8	45～49歳	22	9	13
50～54歳	28	15	13	50～54歳	28	12	16
55～59歳	26	12	14	55～59歳	31	15	16
60～64歳	27	9	18	60～64歳	17	7	10
65～69歳	25	14	11	65～69歳	18	7	11
70～74歳	15	6	9	70～74歳	9	6	3
75～79歳	14	4	10	75～79歳	1	0	1
80～84歳	9	5	4	80～84歳	8	1	7
85～89歳	4	1	3	85～89歳	4	1	3
90～94歳	3	2	1	90～94歳	2	0	2
95～99歳	0	0	0	95～99歳	0	0	0
100歳以上	0	0	0	100歳以上	0	0	0
(再掲)				(再掲)			
15歳未満	29	13	16	15歳未満	63	30	33
15～64歳	216	98	118	15～64歳	201	93	108
65歳以上	70	32	38	65歳以上	42	15	27
75歳以上	30	12	18	75歳以上	15	2	13
85歳以上	7	3	4	85歳以上	6	1	5
年齢別割合(%)				年齢別割合(%)			
15歳未満	9.2	9.1	9.3	15歳未満	20.6	21.7	19.6
15～64歳	68.6	68.5	68.6	15～64歳	65.7	67.4	64.3
65歳以上	22.2	22.4	22.1	65歳以上	13.7	10.9	16.1
75歳以上	9.5	8.4	10.5	75歳以上	4.9	1.4	7.7
85歳以上	2.2	2.1	2.3	85歳以上	2.0	0.7	3.0
ひがしの二丁目	849	402	447	一本木沢二丁目	150	74	76
0～4歳	36	17	19	0～4歳	2	0	2
5～9歳	55	27	28	5～9歳	2	0	2
10～14歳	52	28	24	10～14歳	5	3	2
15～19歳	39	17	22	15～19歳	16	9	7
20～24歳	24	10	14	20～24歳	4	1	3
25～29歳	39	16	23	25～29歳	12	8	4
30～34歳	64	30	34	30～34歳	3	3	0
35～39歳	64	35	29	35～39歳	5	3	2
40～44歳	64	30	34	40～44歳	11	5	6
45～49歳	53	28	25	45～49歳	20	9	11
50～54歳	51	20	31	50～54歳	14	6	8
55～59歳	70	31	39	55～59歳	16	8	8
60～64歳	72	35	37	60～64歳	11	8	3
65～69歳	59	24	35	65～69歳	7	3	4
70～74歳	43	21	22	70～74歳	9	4	5
75～79歳	39	26	13	75～79歳	5	3	2
80～84歳	13	6	7	80～84歳	5	0	5
85～89歳	8	1	7	85～89歳	2	1	1
90～94歳	1	0	1	90～94歳	0	0	0
95～99歳	3	0	3	95～99歳	1	0	1
100歳以上	0	0	0	100歳以上	0	0	0
(再掲)				(再掲)			
15歳未満	143	72	71	15歳未満	9	3	6
15～64歳	540	252	288	15～64歳	112	60	52
65歳以上	166	78	88	65歳以上	29	11	18
75歳以上	64	33	31	75歳以上	13	4	9
85歳以上	12	1	11	85歳以上	3	1	2
年齢別割合(%)				年齢別割合(%)			
15歳未満	16.8	17.9	15.9	15歳未満	6.0	4.1	7.9
15～64歳	63.6	62.7	64.4	15～64歳	74.7	81.1	68.4
65歳以上	19.6	19.4	19.7	65歳以上	19.3	14.9	23.7
75歳以上	7.5	8.2	6.9	75歳以上	8.7	5.4	11.8
85歳以上	1.4	0.2	2.5	85歳以上	2.0	1.4	2.6

第2表 年齢(5歳階級), 男女別人口及び年齢別割合 - 住居表示区域, 大字

年 齢 (5歳階級)	総 数	男	女	年 齢 (5歳階級)	総 数	男	女
大 字 三 本 木	10,640	5,184	5,456	大 字 切 田	1,055	504	551
0 ~ 4 歳	513	262	251	0 ~ 4 歳	25	10	15
5 ~ 9	604	315	289	5 ~ 9	32	17	15
10 ~ 14	656	341	315	10 ~ 14	30	14	16
15 ~ 19	626	335	291	15 ~ 19	40	15	25
20 ~ 24	423	193	230	20 ~ 24	46	30	16
25 ~ 29	561	296	265	25 ~ 29	51	28	23
30 ~ 34	747	386	361	30 ~ 34	54	39	15
35 ~ 39	774	389	385	35 ~ 39	29	15	14
40 ~ 44	728	343	385	40 ~ 44	49	25	24
45 ~ 49	724	333	391	45 ~ 49	66	33	33
50 ~ 54	802	398	404	50 ~ 54	82	40	42
55 ~ 59	989	479	510	55 ~ 59	118	61	57
60 ~ 64	821	412	409	60 ~ 64	78	47	31
65 ~ 69	559	264	295	65 ~ 69	61	25	36
70 ~ 74	437	190	247	70 ~ 74	114	49	65
75 ~ 79	308	127	181	75 ~ 79	75	25	50
80 ~ 84	234	79	155	80 ~ 84	57	17	40
85 ~ 89	94	33	61	85 ~ 89	28	10	18
90 ~ 94	34	8	26	90 ~ 94	14	3	11
95 ~ 99	6	1	5	95 ~ 99	6	1	5
100 歳 以 上	0	0	0	100 歳 以 上	0	0	0
(再 掲)				(再 掲)			
15 歳 未 満	1,773	918	855	15 歳 未 満	87	41	46
15 ~ 64 歳	7,195	3,564	3,631	15 ~ 64 歳	613	333	280
65 歳 以 上	1,672	702	970	65 歳 以 上	355	130	225
75 歳 以 上	676	248	428	75 歳 以 上	180	56	124
85 歳 以 上	134	42	92	85 歳 以 上	48	14	34
年 齢 別 割 合 (%)				年 齢 別 割 合 (%)			
15 歳 未 満	16.7	17.7	15.7	15 歳 未 満	8.2	8.1	8.3
15 ~ 64 歳	67.6	68.8	66.6	15 ~ 64 歳	58.1	66.1	50.8
65 歳 以 上	15.7	13.5	17.8	65 歳 以 上	33.6	25.8	40.8
75 歳 以 上	6.4	4.8	7.8	75 歳 以 上	17.1	11.1	22.5
85 歳 以 上	1.3	0.8	1.7	85 歳 以 上	4.5	2.8	6.2
大 字 赤 沼	822	395	427	大 字 深 持	1,771	824	947
0 ~ 4 歳	27	14	13	0 ~ 4 歳	42	27	15
5 ~ 9	28	11	17	5 ~ 9	61	36	25
10 ~ 14	44	15	29	10 ~ 14	72	36	36
15 ~ 19	41	24	17	15 ~ 19	86	43	43
20 ~ 24	41	16	25	20 ~ 24	56	31	25
25 ~ 29	40	21	19	25 ~ 29	62	34	28
30 ~ 34	46	25	21	30 ~ 34	97	53	44
35 ~ 39	46	26	20	35 ~ 39	70	38	32
40 ~ 44	52	24	28	40 ~ 44	91	43	48
45 ~ 49	57	30	27	45 ~ 49	118	63	55
50 ~ 54	64	29	35	50 ~ 54	112	61	51
55 ~ 59	89	43	46	55 ~ 59	160	87	73
60 ~ 64	47	28	19	60 ~ 64	125	62	63
65 ~ 69	56	26	30	65 ~ 69	91	40	51
70 ~ 74	51	27	24	70 ~ 74	113	46	67
75 ~ 79	39	19	20	75 ~ 79	145	60	85
80 ~ 84	29	11	18	80 ~ 84	122	32	90
85 ~ 89	13	5	8	85 ~ 89	84	20	64
90 ~ 94	8	1	7	90 ~ 94	45	10	35
95 ~ 99	4	0	4	95 ~ 99	17	1	16
100 歳 以 上	0	0	0	100 歳 以 上	2	1	1
(再 掲)				(再 掲)			
15 歳 未 満	99	40	59	15 歳 未 満	175	99	76
15 ~ 64 歳	523	266	257	15 ~ 64 歳	977	515	462
65 歳 以 上	200	89	111	65 歳 以 上	619	210	409
75 歳 以 上	93	36	57	75 歳 以 上	415	124	291
85 歳 以 上	25	6	19	85 歳 以 上	148	32	116
年 齢 別 割 合 (%)				年 齢 別 割 合 (%)			
15 歳 未 満	12.0	10.1	13.8	15 歳 未 満	9.9	12.0	8.0
15 ~ 64 歳	63.6	67.3	60.2	15 ~ 64 歳	55.2	62.5	48.8
65 歳 以 上	24.3	22.5	26.0	65 歳 以 上	35.0	25.5	43.2
75 歳 以 上	11.3	9.1	13.3	75 歳 以 上	23.4	15.0	30.7
85 歳 以 上	3.0	1.5	4.4	85 歳 以 上	8.4	3.9	12.2

第2表 年齢(5歳階級), 男女別人口及び年齢別割合 - 住居表示区域, 大字

年 齢 (5歳階級)	総 数	男	女	年 齢 (5歳階級)	総 数	男	女
大 字 洞 内 歳	2,433	1,160	1,273	大 字 馬 洗 場 歳	55	23	32
0 ~ 4	86	53	33	0 ~ 4	3	1	2
5 ~ 9	114	52	62	5 ~ 9	5	1	4
10 ~ 14	141	78	63	10 ~ 14	2	2	0
15 ~ 19	146	69	77	15 ~ 19	2	2	0
20 ~ 24	97	54	43	20 ~ 24	3	0	3
25 ~ 29	101	56	45	25 ~ 29	1	0	1
30 ~ 34	127	63	64	30 ~ 34	3	2	1
35 ~ 39	157	73	84	35 ~ 39	4	2	2
40 ~ 44	166	77	89	40 ~ 44	1	1	0
45 ~ 49	132	65	67	45 ~ 49	3	2	1
50 ~ 54	160	69	91	50 ~ 54	4	1	3
55 ~ 59	206	104	102	55 ~ 59	4	2	2
60 ~ 64	209	107	102	60 ~ 64	6	4	2
65 ~ 69	140	67	73	65 ~ 69	3	1	2
70 ~ 74	151	54	97	70 ~ 74	2	1	1
75 ~ 79	122	56	66	75 ~ 79	3	0	3
80 ~ 84	103	37	66	80 ~ 84	4	1	3
85 ~ 89	51	19	32	85 ~ 89	2	0	2
90 ~ 94	19	4	15	90 ~ 94	0	0	0
95 ~ 99	5	3	2	95 ~ 99	0	0	0
100 歳 以 上	0	0	0	100 歳 以 上	0	0	0
(再 掲)				(再 掲)			
15 歳 未 満	341	183	158	15 歳 未 満	10	4	6
15 ~ 64 歳	1,501	737	764	15 ~ 64 歳	31	16	15
65 歳 以 上	591	240	351	65 歳 以 上	14	3	11
75 歳 以 上	300	119	181	75 歳 以 上	9	1	8
85 歳 以 上	75	26	49	85 歳 以 上	2	0	2
年 齢 別 割 合 (%)				年 齢 別 割 合 (%)			
15 歳 未 満	14.0	15.8	12.4	15 歳 未 満	18.2	17.4	18.8
15 ~ 64 歳	61.7	63.5	60.0	15 ~ 64 歳	56.4	69.6	46.9
65 歳 以 上	24.3	20.7	27.6	65 歳 以 上	25.5	13.0	34.4
75 歳 以 上	12.3	10.3	14.2	75 歳 以 上	16.4	4.3	25.0
85 歳 以 上	3.1	2.2	3.8	85 歳 以 上	3.6	0.0	6.3
大 字 大 沢 田 歳	1,115	565	550	大 字 立 崎 歳	176	85	91
0 ~ 4	42	23	19	0 ~ 4	7	1	6
5 ~ 9	47	29	18	5 ~ 9	7	4	3
10 ~ 14	52	26	26	10 ~ 14	6	3	3
15 ~ 19	39	22	17	15 ~ 19	5	2	3
20 ~ 24	54	30	24	20 ~ 24	9	3	6
25 ~ 29	51	30	21	25 ~ 29	6	4	2
30 ~ 34	48	24	24	30 ~ 34	12	7	5
35 ~ 39	62	33	29	35 ~ 39	11	5	6
40 ~ 44	60	31	29	40 ~ 44	4	2	2
45 ~ 49	58	33	25	45 ~ 49	8	6	2
50 ~ 54	67	39	28	50 ~ 54	9	5	4
55 ~ 59	114	61	53	55 ~ 59	22	11	11
60 ~ 64	97	54	43	60 ~ 64	17	11	6
65 ~ 69	76	37	39	65 ~ 69	8	3	5
70 ~ 74	79	32	47	70 ~ 74	11	4	7
75 ~ 79	71	31	40	75 ~ 79	20	9	11
80 ~ 84	58	16	42	80 ~ 84	8	3	5
85 ~ 89	25	10	15	85 ~ 89	5	1	4
90 ~ 94	14	3	11	90 ~ 94	1	1	0
95 ~ 99	1	1	0	95 ~ 99	0	0	0
100 歳 以 上	0	0	0	100 歳 以 上	0	0	0
(再 掲)				(再 掲)			
15 歳 未 満	141	78	63	15 歳 未 満	20	8	12
15 ~ 64 歳	650	357	293	15 ~ 64 歳	103	56	47
65 歳 以 上	324	130	194	65 歳 以 上	53	21	32
75 歳 以 上	169	61	108	75 歳 以 上	34	14	20
85 歳 以 上	40	14	26	85 歳 以 上	6	2	4
年 齢 別 割 合 (%)				年 齢 別 割 合 (%)			
15 歳 未 満	12.6	13.8	11.5	15 歳 未 満	11.4	9.4	13.2
15 ~ 64 歳	58.3	63.2	53.3	15 ~ 64 歳	58.5	65.9	51.6
65 歳 以 上	29.1	23.0	35.3	65 歳 以 上	30.1	24.7	35.2
75 歳 以 上	15.2	10.8	19.6	75 歳 以 上	19.3	16.5	22.0
85 歳 以 上	3.6	2.5	4.7	85 歳 以 上	3.4	2.4	4.4

第2表 年齢(5歳階級), 男女別人口及び年齢別割合 - 住居表示区域, 大字

年 齢 (5歳階級)	総 数	男	女	年 齢 (5歳階級)	総 数	男	女
大 字 八 斗 沢	691	350	341	大 字 相 坂	4,368	2,145	2,223
0 ~ 4 歳	23	13	10	0 ~ 4 歳	122	63	59
5 ~ 9	33	15	18	5 ~ 9	200	110	90
10 ~ 14	33	13	20	10 ~ 14	224	114	110
15 ~ 19	23	13	10	15 ~ 19	211	113	98
20 ~ 24	26	14	12	20 ~ 24	185	97	88
25 ~ 29	31	14	17	25 ~ 29	183	102	81
30 ~ 34	41	23	18	30 ~ 34	244	130	114
35 ~ 39	51	31	20	35 ~ 39	257	135	122
40 ~ 44	37	22	15	40 ~ 44	250	129	121
45 ~ 49	23	13	10	45 ~ 49	261	139	122
50 ~ 54	41	24	17	50 ~ 54	335	162	173
55 ~ 59	93	47	46	55 ~ 59	420	206	214
60 ~ 64	62	37	25	60 ~ 64	360	197	163
65 ~ 69	38	19	19	65 ~ 69	270	124	146
70 ~ 74	30	12	18	70 ~ 74	276	132	144
75 ~ 79	37	15	22	75 ~ 79	244	88	156
80 ~ 84	43	19	24	80 ~ 84	193	67	126
85 ~ 89	18	5	13	85 ~ 89	87	22	65
90 ~ 94	8	1	7	90 ~ 94	35	11	24
95 ~ 99	0	0	0	95 ~ 99	11	4	7
100 歳 以 上	0	0	0	100 歳 以 上	0	0	0
(再 掲)				(再 掲)			
15 歳 未 満	89	41	48	15 歳 未 満	546	287	259
15 ~ 64 歳	428	238	190	15 ~ 64 歳	2,706	1,410	1,296
65 歳 以 上	174	71	103	65 歳 以 上	1,116	448	668
75 歳 以 上	106	40	66	75 歳 以 上	570	192	378
85 歳 以 上	26	6	20	85 歳 以 上	133	37	96
年 齢 別 割 合 (%)				年 齢 別 割 合 (%)			
15 歳 未 満	12.9	11.7	14.1	15 歳 未 満	12.5	13.4	11.7
15 ~ 64 歳	61.9	68.0	55.7	15 ~ 64 歳	62.0	65.7	58.3
65 歳 以 上	25.2	20.3	30.2	65 歳 以 上	25.5	20.9	30.0
75 歳 以 上	15.3	11.4	19.4	75 歳 以 上	13.0	9.0	17.0
85 歳 以 上	3.8	1.7	5.9	85 歳 以 上	3.0	1.7	4.3
大 字 豊 ケ 岡	107	51	56	大 字 藤 島	604	305	299
0 ~ 4 歳	7	3	4	0 ~ 4 歳	20	10	10
5 ~ 9	6	1	5	5 ~ 9	17	10	7
10 ~ 14	13	9	4	10 ~ 14	21	10	11
15 ~ 19	4	2	2	15 ~ 19	22	11	11
20 ~ 24	3	2	1	20 ~ 24	25	13	12
25 ~ 29	3	0	3	25 ~ 29	20	14	6
30 ~ 34	4	2	2	30 ~ 34	31	14	17
35 ~ 39	5	3	2	35 ~ 39	28	16	12
40 ~ 44	8	4	4	40 ~ 44	25	14	11
45 ~ 49	5	2	3	45 ~ 49	34	22	12
50 ~ 54	4	4	0	50 ~ 54	60	33	27
55 ~ 59	5	5	0	55 ~ 59	60	33	27
60 ~ 64	11	6	5	60 ~ 64	46	24	22
65 ~ 69	8	2	6	65 ~ 69	46	24	22
70 ~ 74	9	5	4	70 ~ 74	46	26	20
75 ~ 79	4	1	3	75 ~ 79	45	13	32
80 ~ 84	2	0	2	80 ~ 84	28	12	16
85 ~ 89	3	0	3	85 ~ 89	21	5	16
90 ~ 94	3	0	3	90 ~ 94	8	1	7
95 ~ 99	0	0	0	95 ~ 99	1	0	1
100 歳 以 上	0	0	0	100 歳 以 上	0	0	0
(再 掲)				(再 掲)			
15 歳 未 満	26	13	13	15 歳 未 満	58	30	28
15 ~ 64 歳	52	30	22	15 ~ 64 歳	351	194	157
65 歳 以 上	29	8	21	65 歳 以 上	195	81	114
75 歳 以 上	12	1	11	75 歳 以 上	103	31	72
85 歳 以 上	6	0	6	85 歳 以 上	30	6	24
年 齢 別 割 合 (%)				年 齢 別 割 合 (%)			
15 歳 未 満	24.3	25.5	23.2	15 歳 未 満	9.6	9.8	9.4
15 ~ 64 歳	48.6	58.8	39.3	15 ~ 64 歳	58.1	63.6	52.5
65 歳 以 上	27.1	15.7	37.5	65 歳 以 上	32.3	26.6	38.1
75 歳 以 上	11.2	2.0	19.6	75 歳 以 上	17.1	10.2	24.1
85 歳 以 上	5.6	0.0	10.7	85 歳 以 上	5.0	2.0	8.0

第2表 年齢(5歳階級), 男女別人口及び年齢別割合 - 住居表示区域, 大字

年 齢 (5歳階級)	総 数	男	女	年 齢 (5歳階級)	総 数	男	女
大 字 伝 法 寺	460	236	224	大 字 大 不 動	383	206	177
0 ～ 4 歳	11	6	5	0 ～ 4 歳	6	2	4
5 ～ 9	16	13	3	5 ～ 9	24	11	13
10 ～ 14	19	11	8	10 ～ 14	33	20	13
15 ～ 19	18	11	7	15 ～ 19	18	11	7
20 ～ 24	17	11	6	20 ～ 24	6	4	2
25 ～ 29	27	19	8	25 ～ 29	8	5	3
30 ～ 34	20	13	7	30 ～ 34	18	6	12
35 ～ 39	18	11	7	35 ～ 39	5	3	2
40 ～ 44	22	9	13	40 ～ 44	11	5	6
45 ～ 49	25	15	10	45 ～ 49	11	8	3
50 ～ 54	45	20	25	50 ～ 54	19	10	9
55 ～ 59	46	25	21	55 ～ 59	49	31	18
60 ～ 64	32	20	12	60 ～ 64	55	36	19
65 ～ 69	22	8	14	65 ～ 69	33	20	13
70 ～ 74	37	16	21	70 ～ 74	28	13	15
75 ～ 79	40	12	28	75 ～ 79	35	15	20
80 ～ 84	27	11	16	80 ～ 84	14	4	10
85 ～ 89	13	4	9	85 ～ 89	9	2	7
90 ～ 94	3	1	2	90 ～ 94	1	0	1
95 ～ 99	1	0	1	95 ～ 99	0	0	0
100 歳 以 上	1	0	1	100 歳 以 上	0	0	0
(再 掲)				(再 掲)			
15 歳 未 満	46	30	16	15 歳 未 満	63	33	30
15 ～ 64 歳	270	154	116	15 ～ 64 歳	200	119	81
65 歳 以 上	144	52	92	65 歳 以 上	120	54	66
75 歳 以 上	85	28	57	75 歳 以 上	59	21	38
85 歳 以 上	18	5	13	85 歳 以 上	10	2	8
年 齢 別 割 合 (%)				年 齢 別 割 合 (%)			
15 歳 未 満	10.0	12.7	7.1	15 歳 未 満	16.4	16.0	16.9
15 ～ 64 歳	58.7	65.3	51.8	15 ～ 64 歳	52.2	57.8	45.8
65 歳 以 上	31.3	22.0	41.1	65 歳 以 上	31.3	26.2	37.3
75 歳 以 上	18.5	11.9	25.4	75 歳 以 上	15.4	10.2	21.5
85 歳 以 上	3.9	2.1	5.8	85 歳 以 上	2.6	1.0	4.5
大 字 米 田	1,065	535	530	大 字 滝 沢	482	227	255
0 ～ 4 歳	25	12	13	0 ～ 4 歳	6	1	5
5 ～ 9	38	24	14	5 ～ 9	14	7	7
10 ～ 14	54	25	29	10 ～ 14	10	5	5
15 ～ 19	58	29	29	15 ～ 19	9	7	2
20 ～ 24	46	27	19	20 ～ 24	18	7	11
25 ～ 29	37	25	12	25 ～ 29	18	11	7
30 ～ 34	35	20	15	30 ～ 34	20	12	8
35 ～ 39	53	25	28	35 ～ 39	20	7	13
40 ～ 44	61	30	31	40 ～ 44	18	14	4
45 ～ 49	62	34	28	45 ～ 49	15	6	9
50 ～ 54	76	42	34	50 ～ 54	43	27	16
55 ～ 59	101	57	44	55 ～ 59	49	28	21
60 ～ 64	81	38	43	60 ～ 64	30	12	18
65 ～ 69	76	39	37	65 ～ 69	39	20	19
70 ～ 74	65	29	36	70 ～ 74	57	22	35
75 ～ 79	97	41	56	75 ～ 79	51	22	29
80 ～ 84	56	22	34	80 ～ 84	39	13	26
85 ～ 89	30	11	19	85 ～ 89	18	5	13
90 ～ 94	10	4	6	90 ～ 94	6	1	5
95 ～ 99	4	1	3	95 ～ 99	2	0	2
100 歳 以 上	0	0	0	100 歳 以 上	0	0	0
(再 掲)				(再 掲)			
15 歳 未 満	117	61	56	15 歳 未 満	30	13	17
15 ～ 64 歳	610	327	283	15 ～ 64 歳	240	131	109
65 歳 以 上	338	147	191	65 歳 以 上	212	83	129
75 歳 以 上	197	79	118	75 歳 以 上	116	41	75
85 歳 以 上	44	16	28	85 歳 以 上	26	6	20
年 齢 別 割 合 (%)				年 齢 別 割 合 (%)			
15 歳 未 満	11.0	11.4	10.6	15 歳 未 満	6.2	5.7	6.7
15 ～ 64 歳	57.3	61.1	53.4	15 ～ 64 歳	49.8	57.7	42.7
65 歳 以 上	31.7	27.5	36.0	65 歳 以 上	44.0	36.6	50.6
75 歳 以 上	18.5	14.8	22.3	75 歳 以 上	24.1	18.1	29.4
85 歳 以 上	4.1	3.0	5.3	85 歳 以 上	5.4	2.6	7.8

第2表 年齢(5歳階級), 男女別人口及び年齢別割合 - 住居表示区域, 大字

年 齢 (5歳階級)	総 数	男	女	年 齢 (5歳階級)	総 数	男	女
大 字 沢 田	1,770	867	903	大 字 法 量	1,241	593	648
0 ~ 4 歳	58	33	25	0 ~ 4 歳	32	16	16
5 ~ 9	60	31	29	5 ~ 9	42	19	23
10 ~ 14	67	32	35	10 ~ 14	47	25	22
15 ~ 19	72	29	43	15 ~ 19	54	30	24
20 ~ 24	71	30	41	20 ~ 24	32	15	17
25 ~ 29	82	46	36	25 ~ 29	45	22	23
30 ~ 34	101	55	46	30 ~ 34	54	20	34
35 ~ 39	96	53	43	35 ~ 39	57	32	25
40 ~ 44	75	48	27	40 ~ 44	53	31	22
45 ~ 49	85	43	42	45 ~ 49	61	32	29
50 ~ 54	139	70	69	50 ~ 54	83	49	34
55 ~ 59	182	95	87	55 ~ 59	127	65	62
60 ~ 64	131	81	50	60 ~ 64	118	65	53
65 ~ 69	103	48	55	65 ~ 69	84	44	40
70 ~ 74	137	52	85	70 ~ 74	110	46	64
75 ~ 79	138	58	80	75 ~ 79	100	38	62
80 ~ 84	109	42	67	80 ~ 84	85	32	53
85 ~ 89	43	12	31	85 ~ 89	36	7	29
90 ~ 94	11	5	6	90 ~ 94	17	5	12
95 ~ 99	9	4	5	95 ~ 99	4	0	4
100 歳 以 上	1	0	1	100 歳 以 上	0	0	0
(再 掲)				(再 掲)			
15 歳 未 満	185	96	89	15 歳 未 満	121	60	61
15 ~ 64 歳	1,034	550	484	15 ~ 64 歳	684	361	323
65 歳 以 上	551	221	330	65 歳 以 上	436	172	264
75 歳 以 上	311	121	190	75 歳 以 上	242	82	160
85 歳 以 上	64	21	43	85 歳 以 上	57	12	45
年 齢 別 割 合 (%)				年 齢 別 割 合 (%)			
15 歳 未 満	10.5	11.1	9.9	15 歳 未 満	9.8	10.1	9.4
15 ~ 64 歳	58.4	63.4	53.6	15 ~ 64 歳	55.1	60.9	49.8
65 歳 以 上	31.1	25.5	36.5	65 歳 以 上	35.1	29.0	40.7
75 歳 以 上	17.6	14.0	21.0	75 歳 以 上	19.5	13.8	24.7
85 歳 以 上	3.6	2.4	4.8	85 歳 以 上	4.6	2.0	6.9
大 字 奥 瀬	2,152	1,030	1,122				
0 ~ 4 歳	49	22	27				
5 ~ 9	88	45	43				
10 ~ 14	96	49	47				
15 ~ 19	98	45	53				
20 ~ 24	73	39	34				
25 ~ 29	71	39	32				
30 ~ 34	101	54	47				
35 ~ 39	124	66	58				
40 ~ 44	93	57	36				
45 ~ 49	103	60	43				
50 ~ 54	153	74	79				
55 ~ 59	208	110	98				
60 ~ 64	179	88	91				
65 ~ 69	140	67	73				
70 ~ 74	166	74	92				
75 ~ 79	168	76	92				
80 ~ 84	125	41	84				
85 ~ 89	78	13	65				
90 ~ 94	27	7	20				
95 ~ 99	8	4	4				
100 歳 以 上	4	0	4				
(再 掲)							
15 歳 未 満	233	116	117				
15 ~ 64 歳	1,203	632	571				
65 歳 以 上	716	282	434				
75 歳 以 上	410	141	269				
85 歳 以 上	117	24	93				
年 齢 別 割 合 (%)							
15 歳 未 満	10.8	11.3	10.4				
15 ~ 64 歳	55.9	61.4	50.9				
65 歳 以 上	33.3	27.4	38.7				
75 歳 以 上	19.1	13.7	24.0				
85 歳 以 上	5.4	2.3	8.3				

第3表 世帯数及び男女別人口 - 小学校区, 中学校区

学 区	世 帯 数	人 口		
		総 数	男	女
総 数	26,419	66,254	31,820	34,434
三 本 木 小 学 校 区	5,279	11,372	5,440	5,932
北 南 園 小 学 校 区	4,485	11,111	5,328	5,783
東 西 小 学 校 区	4,206	9,816	4,564	5,252
上 下 藤 高 洞 深 伝 米 大 滝 松 ち 沢 法 奥 十 三 切 大 甲 十 四 第 十	2,751	6,593	3,182	3,411
田 内 持 寺 田 動 沢 陽 せ 田 奥 瀬 湖 中 学 校 区	1,074	2,949	1,414	1,535
切 田 小 学 校 区	212	715	340	375
下 藤 高 洞 深 伝 米 大 滝 松 ち 沢 法 奥 十 三 切 大 甲 十 四 第 十	141	392	193	199
田 内 持 寺 田 動 沢 陽 せ 田 奥 瀬 湖 中 学 校 区	1,275	3,698	1,834	1,864
切 田 小 学 校 区	309	802	389	413
下 藤 高 洞 深 伝 米 大 滝 松 ち 沢 法 奥 十 三 切 大 甲 十 四 第 十	502	1,554	762	792
田 内 持 寺 田 動 沢 陽 せ 田 奥 瀬 湖 中 学 校 区	453	1,224	551	673
切 田 小 学 校 区	225	688	349	339
下 藤 高 洞 深 伝 米 大 滝 松 ち 沢 法 奥 十 三 切 大 甲 十 四 第 十	262	816	410	406
田 内 持 寺 田 動 沢 陽 せ 田 奥 瀬 湖 中 学 校 区	308	553	288	265
切 田 小 学 校 区	125	333	157	176
下 藤 高 洞 深 伝 米 大 滝 松 ち 沢 法 奥 十 三 切 大 甲 十 四 第 十	380	1,219	607	612
田 内 持 寺 田 動 沢 陽 せ 田 奥 瀬 湖 中 学 校 区	2,749	7,256	3,522	3,734
切 田 小 学 校 区	511	1,770	867	903
下 藤 高 洞 深 伝 米 大 滝 松 ち 沢 法 奥 十 三 切 大 甲 十 四 第 十	814	2,425	1,156	1,269
田 内 持 寺 田 動 沢 陽 せ 田 奥 瀬 湖 中 学 校 区	188	513	258	255
切 田 小 学 校 区	170	455	209	246
下 藤 高 洞 深 伝 米 大 滝 松 ち 沢 法 奥 十 三 切 大 甲 十 四 第 十	6,719	16,132	7,564	8,568
田 内 持 寺 田 動 沢 陽 せ 田 奥 瀬 湖 中 学 校 区	353	1,107	533	574
切 田 小 学 校 区	882	2,773	1,369	1,404
下 藤 高 洞 深 伝 米 大 滝 松 ち 沢 法 奥 十 三 切 大 甲 十 四 第 十	4,093	11,019	5,277	5,742
田 内 持 寺 田 動 沢 陽 せ 田 奥 瀬 湖 中 学 校 区	5,756	14,533	7,090	7,443
切 田 小 学 校 区	695	1,702	855	847
下 藤 高 洞 深 伝 米 大 滝 松 ち 沢 法 奥 十 三 切 大 甲 十 四 第 十	6,238	13,825	6,642	7,183
田 内 持 寺 田 動 沢 陽 せ 田 奥 瀬 湖 中 学 校 区	1,513	4,708	2,281	2,427
切 田 小 学 校 区	170	455	209	246

第4表 年齢(5歳階級), 男女別人口及び年齢別割合 - 小学校区, 中学校区

年 齢 (5歳階級)			総 数	男	女	年 齢 (5歳階級)			総 数	男	女
総		数	66,254	31,820	34,434	南 小 学 校 区			11,111	5,328	5,783
0	～	4 歳	2,438	1,242	1,196	0	～	4 歳	376	190	186
5	～	9	3,137	1,627	1,510	5	～	9	567	311	256
10	～	14	3,491	1,798	1,693	10	～	14	626	343	283
15	～	19	3,269	1,675	1,594	15	～	19	591	306	285
20	～	24	2,948	1,515	1,433	20	～	24	435	205	230
25	～	29	3,118	1,611	1,507	25	～	29	473	233	240
30	～	34	4,064	2,121	1,943	30	～	34	654	342	312
35	～	39	4,210	2,148	2,062	35	～	39	740	376	364
40	～	44	4,120	2,008	2,112	40	～	44	712	363	349
45	～	49	4,101	2,043	2,058	45	～	49	761	370	391
50	～	54	4,726	2,311	2,415	50	～	54	800	383	417
55	～	59	5,799	2,812	2,987	55	～	59	898	412	486
60	～	64	5,124	2,530	2,594	60	～	64	833	393	440
65	～	69	4,192	1,949	2,243	65	～	69	796	350	446
70	～	74	4,051	1,778	2,273	70	～	74	734	336	398
75	～	79	3,407	1,404	2,003	75	～	79	563	238	325
80	～	84	2,340	807	1,533	80	～	84	332	126	206
85	～	89	1,159	314	845	85	～	89	154	37	117
90	～	94	430	98	332	90	～	94	54	11	43
95	～	99	120	28	92	95	～	99	12	3	9
100 歳 以 上			10	1	9	100 歳 以 上			0	0	0
(再 掲)						(再 掲)					
15 歳 未 満			9,066	4,667	4,399	15 歳 未 満			1,569	844	725
15 ～ 64 歳			41,479	20,774	20,705	15 ～ 64 歳			6,897	3,383	3,514
65 歳 以 上			15,709	6,379	9,330	65 歳 以 上			2,645	1,101	1,544
75 歳 以 上			7,466	2,652	4,814	75 歳 以 上			1,115	415	700
85 歳 以 上			1,719	441	1,278	85 歳 以 上			220	51	169
年 齢 別 割 合 (%)						年 齢 別 割 合 (%)					
15 歳 未 満			13.7	14.7	12.8	15 歳 未 満			14.1	15.8	12.5
15 ～ 64 歳			62.6	65.3	60.1	15 ～ 64 歳			62.1	63.5	60.8
65 歳 以 上			23.7	20.0	27.1	65 歳 以 上			23.8	20.7	26.7
75 歳 以 上			11.3	8.3	14.0	75 歳 以 上			10.0	7.8	12.1
85 歳 以 上			2.6	1.4	3.7	85 歳 以 上			2.0	1.0	2.9
三 本 木 小 学 校 区			11,372	5,440	5,932	北 園 小 学 校 区			9,816	4,564	5,252
0	～	4 歳	435	223	212	0	～	4 歳	356	179	177
5	～	9	504	258	246	5	～	9	466	230	236
10	～	14	609	308	301	10	～	14	531	274	257
15	～	19	523	265	258	15	～	19	504	258	246
20	～	24	697	394	303	20	～	24	364	177	187
25	～	29	587	305	282	25	～	29	453	222	231
30	～	34	753	379	374	30	～	34	525	276	249
35	～	39	771	399	372	35	～	39	606	303	303
40	～	44	775	358	417	40	～	44	634	288	346
45	～	49	722	351	371	45	～	49	605	297	308
50	～	54	755	370	385	50	～	54	736	341	395
55	～	59	905	434	471	55	～	59	827	369	458
60	～	64	908	402	506	60	～	64	746	341	405
65	～	69	729	332	397	65	～	69	732	354	378
70	～	74	650	306	344	70	～	74	680	280	400
75	～	79	479	192	287	75	～	79	547	224	323
80	～	84	329	103	226	80	～	84	295	101	194
85	～	89	183	49	134	85	～	89	141	39	102
90	～	94	48	10	38	90	～	94	55	9	46
95	～	99	9	2	7	95	～	99	12	2	10
100 歳 以 上			1	0	1	100 歳 以 上			1	0	1
(再 掲)						(再 掲)					
15 歳 未 満			1,548	789	759	15 歳 未 満			1,353	683	670
15 ～ 64 歳			7,396	3,657	3,739	15 ～ 64 歳			6,000	2,872	3,128
65 歳 以 上			2,428	994	1,434	65 歳 以 上			2,463	1,009	1,454
75 歳 以 上			1,049	356	693	75 歳 以 上			1,051	375	676
85 歳 以 上			241	61	180	85 歳 以 上			209	50	159
年 齢 別 割 合 (%)						年 齢 別 割 合 (%)					
15 歳 未 満			13.6	14.5	12.8	15 歳 未 満			13.8	15.0	12.8
15 ～ 64 歳			65.0	67.2	63.0	15 ～ 64 歳			61.1	62.9	59.6
65 歳 以 上			21.4	18.3	24.2	65 歳 以 上			25.1	22.1	27.7
75 歳 以 上			9.2	6.5	11.7	75 歳 以 上			10.7	8.2	12.9
85 歳 以 上			2.1	1.1	3.0	85 歳 以 上			2.1	1.1	3.0

第4表 年齢(5歳階級), 男女別人口及び年齢別割合 - 小学校区, 中学校区

年 齢 (5歳階級)	総 数	男	女	年 齢 (5歳階級)	総 数	男	女
東 小 学 校 区	6,593	3,182	3,411	上 切 田 小 学 校 区	715	340	375
0 ~ 4 歳	321	160	161	0 ~ 4 歳	17	8	9
5 ~ 9	347	175	172	5 ~ 9	24	14	10
10 ~ 14	406	206	200	10 ~ 14	26	11	15
15 ~ 19	340	171	169	15 ~ 19	27	8	19
20 ~ 24	365	166	199	20 ~ 24	33	19	14
25 ~ 29	410	199	211	25 ~ 29	33	17	16
30 ~ 34	529	277	252	30 ~ 34	36	28	8
35 ~ 39	482	240	242	35 ~ 39	21	11	10
40 ~ 44	463	208	255	40 ~ 44	34	17	17
45 ~ 49	463	238	225	45 ~ 49	42	22	20
50 ~ 54	453	228	225	50 ~ 54	53	26	27
55 ~ 59	575	260	315	55 ~ 59	84	44	40
60 ~ 64	443	225	218	60 ~ 64	46	26	20
65 ~ 69	315	146	169	65 ~ 69	42	20	22
70 ~ 74	249	116	133	70 ~ 74	82	33	49
75 ~ 79	194	93	101	75 ~ 79	47	17	30
80 ~ 84	148	50	98	80 ~ 84	39	12	27
85 ~ 89	61	18	43	85 ~ 89	14	5	9
90 ~ 94	21	6	15	90 ~ 94	11	1	10
95 ~ 99	8	0	8	95 ~ 99	4	1	3
100 歳 以 上	0	0	0	100 歳 以 上	0	0	0
(再 掲)				(再 掲)			
15 歳 未 満	1,074	541	533	15 歳 未 満	67	33	34
15 ~ 64 歳	4,523	2,212	2,311	15 ~ 64 歳	409	218	191
65 歳 以 上	996	429	567	65 歳 以 上	239	89	150
75 歳 以 上	432	167	265	75 歳 以 上	115	36	79
85 歳 以 上	90	24	66	85 歳 以 上	29	7	22
年 齢 別 割 合 (%)				年 齢 別 割 合 (%)			
15 歳 未 満	16.3	17.0	15.6	15 歳 未 満	9.4	9.7	9.1
15 ~ 64 歳	68.6	69.5	67.8	15 ~ 64 歳	57.2	64.1	50.9
65 歳 以 上	15.1	13.5	16.6	65 歳 以 上	33.4	26.2	40.0
75 歳 以 上	6.6	5.2	7.8	75 歳 以 上	16.1	10.6	21.1
85 歳 以 上	1.4	0.8	1.9	85 歳 以 上	4.1	2.1	5.9
西 小 学 校 区	2,949	1,414	1,535	下 切 田 小 学 校 区	392	193	199
0 ~ 4 歳	120	64	56	0 ~ 4 歳	8	2	6
5 ~ 9	158	76	82	5 ~ 9	9	4	5
10 ~ 14	146	70	76	10 ~ 14	7	6	1
15 ~ 19	150	85	65	15 ~ 19	16	9	7
20 ~ 24	137	70	67	20 ~ 24	13	11	2
25 ~ 29	148	72	76	25 ~ 29	21	13	8
30 ~ 34	188	98	90	30 ~ 34	19	11	8
35 ~ 39	190	91	99	35 ~ 39	11	6	5
40 ~ 44	192	96	96	40 ~ 44	16	8	8
45 ~ 49	184	89	95	45 ~ 49	27	13	14
50 ~ 54	238	111	127	50 ~ 54	37	19	18
55 ~ 59	283	140	143	55 ~ 59	35	17	18
60 ~ 64	224	110	114	60 ~ 64	35	23	12
65 ~ 69	167	78	89	65 ~ 69	21	6	15
70 ~ 74	148	67	81	70 ~ 74	38	17	21
75 ~ 79	127	48	79	75 ~ 79	36	14	22
80 ~ 84	88	33	55	80 ~ 84	21	6	15
85 ~ 89	36	13	23	85 ~ 89	16	6	10
90 ~ 94	18	3	15	90 ~ 94	3	2	1
95 ~ 99	7	0	7	95 ~ 99	3	0	3
100 歳 以 上	0	0	0	100 歳 以 上	0	0	0
(再 掲)				(再 掲)			
15 歳 未 満	424	210	214	15 歳 未 満	24	12	12
15 ~ 64 歳	1,934	962	972	15 ~ 64 歳	230	130	100
65 歳 以 上	591	242	349	65 歳 以 上	138	51	87
75 歳 以 上	276	97	179	75 歳 以 上	79	28	51
85 歳 以 上	61	16	45	85 歳 以 上	22	8	14
年 齢 別 割 合 (%)				年 齢 別 割 合 (%)			
15 歳 未 満	14.4	14.9	13.9	15 歳 未 満	6.1	6.2	6.0
15 ~ 64 歳	65.6	68.0	63.3	15 ~ 64 歳	58.7	67.4	50.3
65 歳 以 上	20.0	17.1	22.7	65 歳 以 上	35.2	26.4	43.7
75 歳 以 上	9.4	6.9	11.7	75 歳 以 上	20.2	14.5	25.6
85 歳 以 上	2.1	1.1	2.9	85 歳 以 上	5.6	4.1	7.0

第4表 年齢(5歳階級), 男女別人口及び年齢別割合 - 小学校区, 中学校区

年 齢 (5歳階級)	総 数	男	女	年 齢 (5歳階級)	総 数	男	女
藤 坂 小 学 校 区	3,698	1,834	1,864	洞 内 小 学 校 区	1,554	762	792
0 ~ 4 歳	103	52	51	0 ~ 4 歳	50	32	18
5 ~ 9	168	93	75	5 ~ 9	70	35	35
10 ~ 14	181	87	94	10 ~ 14	77	35	42
15 ~ 19	171	87	84	15 ~ 19	73	35	38
20 ~ 24	158	84	74	20 ~ 24	62	31	31
25 ~ 29	155	92	63	25 ~ 29	63	39	24
30 ~ 34	211	112	99	30 ~ 34	75	44	31
35 ~ 39	220	118	102	35 ~ 39	94	47	47
40 ~ 44	194	103	91	40 ~ 44	86	46	40
45 ~ 49	218	121	97	45 ~ 49	76	44	32
50 ~ 54	284	144	140	50 ~ 54	98	48	50
55 ~ 59	352	168	184	55 ~ 59	159	80	79
60 ~ 64	311	171	140	60 ~ 64	135	76	59
65 ~ 69	252	120	132	65 ~ 69	102	46	56
70 ~ 74	233	119	114	70 ~ 74	102	39	63
75 ~ 79	210	75	135	75 ~ 79	92	42	50
80 ~ 84	161	58	103	80 ~ 84	84	22	62
85 ~ 89	77	20	57	85 ~ 89	39	15	24
90 ~ 94	32	8	24	90 ~ 94	14	4	10
95 ~ 99	7	2	5	95 ~ 99	3	2	1
100 歳 以 上	0	0	0	100 歳 以 上	0	0	0
(再 掲)				(再 掲)			
15 歳 未 満	452	232	220	15 歳 未 満	197	102	95
15 ~ 64 歳	2,274	1,200	1,074	15 ~ 64 歳	921	490	431
65 歳 以 上	972	402	570	65 歳 以 上	436	170	266
75 歳 以 上	487	163	324	75 歳 以 上	232	85	147
85 歳 以 上	116	30	86	85 歳 以 上	56	21	35
年 齢 別 割 合 (%)				年 齢 別 割 合 (%)			
15 歳 未 満	12.2	12.6	11.8	15 歳 未 満	12.7	13.4	12.0
15 ~ 64 歳	61.5	65.4	57.6	15 ~ 64 歳	59.3	64.3	54.4
65 歳 以 上	26.3	21.9	30.6	65 歳 以 上	28.1	22.3	33.6
75 歳 以 上	13.2	8.9	17.4	75 歳 以 上	14.9	11.2	18.6
85 歳 以 上	3.1	1.6	4.6	85 歳 以 上	3.6	2.8	4.4
高 清 水 小 学 校 区	802	389	413	深 持 小 学 校 区	1,224	551	673
0 ~ 4 歳	35	18	17	0 ~ 4 歳	30	16	14
5 ~ 9	39	24	15	5 ~ 9	46	26	20
10 ~ 14	30	16	14	10 ~ 14	48	26	22
15 ~ 19	36	26	10	15 ~ 19	60	25	35
20 ~ 24	34	16	18	20 ~ 24	38	21	17
25 ~ 29	33	14	19	25 ~ 29	37	20	17
30 ~ 34	39	21	18	30 ~ 34	59	31	28
35 ~ 39	49	27	22	35 ~ 39	47	24	23
40 ~ 44	49	27	22	40 ~ 44	59	27	32
45 ~ 49	41	20	21	45 ~ 49	80	47	33
50 ~ 54	56	24	32	50 ~ 54	74	37	37
55 ~ 59	73	46	27	55 ~ 59	103	60	43
60 ~ 64	66	34	32	60 ~ 64	82	39	43
65 ~ 69	44	18	26	65 ~ 69	69	28	41
70 ~ 74	50	23	27	70 ~ 74	84	35	49
75 ~ 79	50	14	36	75 ~ 79	109	40	69
80 ~ 84	38	12	26	80 ~ 84	85	26	59
85 ~ 89	26	5	21	85 ~ 89	59	15	44
90 ~ 94	10	2	8	90 ~ 94	36	5	31
95 ~ 99	4	2	2	95 ~ 99	17	2	15
100 歳 以 上	0	0	0	100 歳 以 上	2	1	1
(再 掲)				(再 掲)			
15 歳 未 満	104	58	46	15 歳 未 満	124	68	56
15 ~ 64 歳	476	255	221	15 ~ 64 歳	639	331	308
65 歳 以 上	222	76	146	65 歳 以 上	461	152	309
75 歳 以 上	128	35	93	75 歳 以 上	308	89	219
85 歳 以 上	40	9	31	85 歳 以 上	114	23	91
年 齢 別 割 合 (%)				年 齢 別 割 合 (%)			
15 歳 未 満	13.0	14.9	11.1	15 歳 未 満	10.1	12.3	8.3
15 ~ 64 歳	59.4	65.6	53.5	15 ~ 64 歳	52.2	60.1	45.8
65 歳 以 上	27.7	19.5	35.4	65 歳 以 上	37.7	27.6	45.9
75 歳 以 上	16.0	9.0	22.5	75 歳 以 上	25.2	16.2	32.5
85 歳 以 上	5.0	2.3	7.5	85 歳 以 上	9.3	4.2	13.5

第4表 年齢(5歳階級), 男女別人口及び年齢別割合 - 小学校区, 中学校区

年 齢 (5歳階級)	総 数	男	女	年 齢 (5歳階級)	総 数	男	女
伝法寺小学校区	688	349	339	大不動小学校区	553	288	265
0 ~ 4 歳	13	7	6	0 ~ 4 歳	7	2	5
5 ~ 9	23	18	5	5 ~ 9	26	13	13
10 ~ 14	37	19	18	10 ~ 14	41	22	19
15 ~ 19	29	16	13	15 ~ 19	25	14	11
20 ~ 24	25	16	9	20 ~ 24	9	5	4
25 ~ 29	29	20	9	25 ~ 29	14	9	5
30 ~ 34	26	17	9	30 ~ 34	25	12	13
35 ~ 39	25	14	11	35 ~ 39	13	7	6
40 ~ 44	37	15	22	40 ~ 44	20	11	9
45 ~ 49	44	26	18	45 ~ 49	20	14	6
50 ~ 54	59	27	32	50 ~ 54	37	23	14
55 ~ 59	68	40	28	55 ~ 59	63	38	25
60 ~ 64	50	30	20	60 ~ 64	73	42	31
65 ~ 69	46	21	25	65 ~ 69	45	24	21
70 ~ 74	51	22	29	70 ~ 74	43	21	22
75 ~ 79	57	18	39	75 ~ 79	49	19	30
80 ~ 84	37	13	24	80 ~ 84	24	9	15
85 ~ 89	22	7	15	85 ~ 89	17	3	14
90 ~ 94	6	2	4	90 ~ 94	2	0	2
95 ~ 99	3	1	2	95 ~ 99	0	0	0
100 歳 以 上	1	0	1	100 歳 以 上	0	0	0
(再 掲)				(再 掲)			
15 歳 未 満	73	44	29	15 歳 未 満	74	37	37
15 ~ 64 歳	392	221	171	15 ~ 64 歳	299	175	124
65 歳 以 上	223	84	139	65 歳 以 上	180	76	104
75 歳 以 上	126	41	85	75 歳 以 上	92	31	61
85 歳 以 上	32	10	22	85 歳 以 上	19	3	16
年 齢 別 割 合 (%)				年 齢 別 割 合 (%)			
15 歳 未 満	10.6	12.6	8.6	15 歳 未 満	13.4	12.8	14.0
15 ~ 64 歳	57.0	63.3	50.4	15 ~ 64 歳	54.1	60.8	46.8
65 歳 以 上	32.4	24.1	41.0	65 歳 以 上	32.5	26.4	39.2
75 歳 以 上	18.3	11.7	25.1	75 歳 以 上	16.6	10.8	23.0
85 歳 以 上	4.7	2.9	6.5	85 歳 以 上	3.4	1.0	6.0
米田小学校区	816	410	406	滝沢小学校区	333	157	176
0 ~ 4 歳	25	11	14	0 ~ 4 歳	3	1	2
5 ~ 9	34	19	15	5 ~ 9	9	5	4
10 ~ 14	30	16	14	10 ~ 14	8	4	4
15 ~ 19	42	23	19	15 ~ 19	7	5	2
20 ~ 24	43	26	17	20 ~ 24	10	2	8
25 ~ 29	33	23	10	25 ~ 29	14	8	6
30 ~ 34	31	16	15	30 ~ 34	11	6	5
35 ~ 39	46	20	26	35 ~ 39	12	5	7
40 ~ 44	42	23	19	40 ~ 44	13	9	4
45 ~ 49	39	20	19	45 ~ 49	10	3	7
50 ~ 54	55	29	26	50 ~ 54	32	20	12
55 ~ 59	84	45	39	55 ~ 59	30	18	12
60 ~ 64	54	25	29	60 ~ 64	21	9	12
65 ~ 69	53	29	24	65 ~ 69	26	13	13
70 ~ 74	47	20	27	70 ~ 74	46	17	29
75 ~ 79	77	34	43	75 ~ 79	40	19	21
80 ~ 84	46	18	28	80 ~ 84	29	10	19
85 ~ 89	22	9	13	85 ~ 89	9	3	6
90 ~ 94	11	4	7	90 ~ 94	1	0	1
95 ~ 99	2	0	2	95 ~ 99	2	0	2
100 歳 以 上	0	0	0	100 歳 以 上	0	0	0
(再 掲)				(再 掲)			
15 歳 未 満	89	46	43	15 歳 未 満	20	10	10
15 ~ 64 歳	469	250	219	15 ~ 64 歳	160	85	75
65 歳 以 上	258	114	144	65 歳 以 上	153	62	91
75 歳 以 上	158	65	93	75 歳 以 上	81	32	49
85 歳 以 上	35	13	22	85 歳 以 上	12	3	9
年 齢 別 割 合 (%)				年 齢 別 割 合 (%)			
15 歳 未 満	10.9	11.2	10.6	15 歳 未 満	6.0	6.4	5.7
15 ~ 64 歳	57.5	61.0	53.9	15 ~ 64 歳	48.0	54.1	42.6
65 歳 以 上	31.6	27.8	35.5	65 歳 以 上	45.9	39.5	51.7
75 歳 以 上	19.4	15.9	22.9	75 歳 以 上	24.3	20.4	27.8
85 歳 以 上	4.3	3.2	5.4	85 歳 以 上	3.6	1.9	5.1

第4表 年齢(5歳階級), 男女別人口及び年齢別割合 - 小学校区, 中学校区

年 齢 (5歳階級)	総 数	男	女	年 齢 (5歳階級)	総 数	男	女
松 陽 小 学 校 区	1,219	607	612	沢 田 小 学 校 区	1,770	867	903
0 ~ 4 歳	44	17	27	0 ~ 4 歳	58	33	25
5 ~ 9	43	17	26	5 ~ 9	60	31	29
10 ~ 14	60	32	28	10 ~ 14	67	32	35
15 ~ 19	44	24	20	15 ~ 19	72	29	43
20 ~ 24	55	29	26	20 ~ 24	71	30	41
25 ~ 29	49	28	21	25 ~ 29	82	46	36
30 ~ 34	61	31	30	30 ~ 34	101	55	46
35 ~ 39	62	35	27	35 ~ 39	96	53	43
40 ~ 44	66	33	33	40 ~ 44	75	48	27
45 ~ 49	67	37	30	45 ~ 49	85	43	42
50 ~ 54	67	44	23	50 ~ 54	139	70	69
55 ~ 59	129	67	62	55 ~ 59	182	95	87
60 ~ 64	111	65	46	60 ~ 64	131	81	50
65 ~ 69	76	36	40	65 ~ 69	103	48	55
70 ~ 74	85	35	50	70 ~ 74	137	52	85
75 ~ 79	83	35	48	75 ~ 79	138	58	80
80 ~ 84	66	28	38	80 ~ 84	109	42	67
85 ~ 89	33	11	22	85 ~ 89	43	12	31
90 ~ 94	17	2	15	90 ~ 94	11	5	6
95 ~ 99	1	1	0	95 ~ 99	9	4	5
100 歳 以 上	0	0	0	100 歳 以 上	1	0	1
(再 掲)				(再 掲)			
15 歳 未 満	147	66	81	15 歳 未 満	185	96	89
15 ~ 64 歳	711	393	318	15 ~ 64 歳	1,034	550	484
65 歳 以 上	361	148	213	65 歳 以 上	551	221	330
75 歳 以 上	200	77	123	75 歳 以 上	311	121	190
85 歳 以 上	51	14	37	85 歳 以 上	64	21	43
年 齢 別 割 合 (%)				年 齢 別 割 合 (%)			
15 歳 未 満	12.1	10.9	13.2	15 歳 未 満	10.5	11.1	9.9
15 ~ 64 歳	58.3	64.7	52.0	15 ~ 64 歳	58.4	63.4	53.6
65 歳 以 上	29.6	24.4	34.8	65 歳 以 上	31.1	25.5	36.5
75 歳 以 上	16.4	12.7	20.1	75 歳 以 上	17.6	14.0	21.0
85 歳 以 上	4.2	2.3	6.0	85 歳 以 上	3.6	2.4	4.8
ち と せ 小 学 校 区	7,256	3,522	3,734	法 奥 小 学 校 区	2,425	1,156	1,269
0 ~ 4 歳	356	189	167	0 ~ 4 歳	58	25	33
5 ~ 9	414	214	200	5 ~ 9	92	49	43
10 ~ 14	418	217	201	10 ~ 14	94	52	42
15 ~ 19	407	214	193	15 ~ 19	117	57	60
20 ~ 24	294	159	135	20 ~ 24	78	44	34
25 ~ 29	368	190	178	25 ~ 29	79	42	37
30 ~ 34	566	291	275	30 ~ 34	103	46	57
35 ~ 39	544	274	270	35 ~ 39	113	60	53
40 ~ 44	507	240	267	40 ~ 44	114	68	46
45 ~ 49	453	196	257	45 ~ 49	120	64	56
50 ~ 54	517	244	273	50 ~ 54	177	92	85
55 ~ 59	614	304	310	55 ~ 59	225	116	109
60 ~ 64	558	285	273	60 ~ 64	212	113	99
65 ~ 69	350	169	181	65 ~ 69	151	77	74
70 ~ 74	316	120	196	70 ~ 74	202	89	113
75 ~ 79	241	110	131	75 ~ 79	200	81	119
80 ~ 84	199	65	134	80 ~ 84	154	54	100
85 ~ 89	93	27	66	85 ~ 89	87	14	73
90 ~ 94	36	12	24	90 ~ 94	34	9	25
95 ~ 99	5	2	3	95 ~ 99	11	4	7
100 歳 以 上	0	0	0	100 歳 以 上	4	0	4
(再 掲)				(再 掲)			
15 歳 未 満	1,188	620	568	15 歳 未 満	244	126	118
15 ~ 64 歳	4,828	2,397	2,431	15 ~ 64 歳	1,338	702	636
65 歳 以 上	1,240	505	735	65 歳 以 上	843	328	515
75 歳 以 上	574	216	358	75 歳 以 上	490	162	328
85 歳 以 上	134	41	93	85 歳 以 上	136	27	109
年 齢 別 割 合 (%)				年 齢 別 割 合 (%)			
15 歳 未 満	16.4	17.6	15.2	15 歳 未 満	10.1	10.9	9.3
15 ~ 64 歳	66.5	68.1	65.1	15 ~ 64 歳	55.2	60.7	50.1
65 歳 以 上	17.1	14.3	19.7	65 歳 以 上	34.8	28.4	40.6
75 歳 以 上	7.9	6.1	9.6	75 歳 以 上	20.2	14.0	25.8
85 歳 以 上	1.8	1.2	2.5	85 歳 以 上	5.6	2.3	8.6

第4表 年齢(5歳階級), 男女別人口及び年齢別割合 - 小学校区, 中学校区

年 齢 (5歳階級)	総 数	男	女	年 齢 (5歳階級)	総 数	男	女
奥入瀬小学校区	513	258	255	三本木中学校区	16,132	7,564	8,568
0 ~ 4 歳	11	6	5	0 ~ 4 歳	561	281	280
5 ~ 9	18	6	12	5 ~ 9	782	408	374
10 ~ 14	21	10	11	10 ~ 14	907	463	444
15 ~ 19	16	12	4	15 ~ 19	845	436	409
20 ~ 24	14	5	9	20 ~ 24	627	315	312
25 ~ 29	23	14	9	25 ~ 29	715	362	353
30 ~ 34	26	15	11	30 ~ 34	885	465	420
35 ~ 39	34	22	12	35 ~ 39	1,011	512	499
40 ~ 44	16	10	6	40 ~ 44	1,033	480	553
45 ~ 49	20	12	8	45 ~ 49	1,037	499	538
50 ~ 54	28	16	12	50 ~ 54	1,189	556	633
55 ~ 59	61	32	29	55 ~ 59	1,327	617	710
60 ~ 64	50	26	24	60 ~ 64	1,238	558	680
65 ~ 69	36	19	17	65 ~ 69	1,147	537	610
70 ~ 74	41	16	25	70 ~ 74	1,078	466	612
75 ~ 79	43	20	23	75 ~ 79	841	338	503
80 ~ 84	35	12	23	80 ~ 84	531	182	349
85 ~ 89	15	4	11	85 ~ 89	267	67	200
90 ~ 94	5	1	4	90 ~ 94	88	17	71
95 ~ 99	0	0	0	95 ~ 99	22	5	17
100 歳 以 上	0	0	0	100 歳 以 上	1	0	1
(再 掲)				(再 掲)			
15 歳 未 満	50	22	28	15 歳 未 満	2,250	1,152	1,098
15 ~ 64 歳	288	164	124	15 ~ 64 歳	9,907	4,800	5,107
65 歳 以 上	175	72	103	65 歳 以 上	3,975	1,612	2,363
75 歳 以 上	98	37	61	75 歳 以 上	1,750	609	1,141
85 歳 以 上	20	5	15	85 歳 以 上	378	89	289
年 齢 別 割 合 (%)				年 齢 別 割 合 (%)			
15 歳 未 満	9.7	8.5	11.0	15 歳 未 満	13.9	15.2	12.8
15 ~ 64 歳	56.1	63.6	48.6	15 ~ 64 歳	61.4	63.5	59.6
65 歳 以 上	34.1	27.9	40.4	65 歳 以 上	24.6	21.3	27.6
75 歳 以 上	19.1	14.3	23.9	75 歳 以 上	10.8	8.1	13.3
85 歳 以 上	3.9	1.9	5.9	85 歳 以 上	2.3	1.2	3.4
十和田湖小学校区	455	209	246	切田中学校区	1,107	533	574
0 ~ 4 歳	12	7	5	0 ~ 4 歳	25	10	15
5 ~ 9	20	9	11	5 ~ 9	33	18	15
10 ~ 14	28	12	16	10 ~ 14	33	17	16
15 ~ 19	19	6	13	15 ~ 19	43	17	26
20 ~ 24	13	5	8	20 ~ 24	46	30	16
25 ~ 29	14	5	9	25 ~ 29	54	30	24
30 ~ 34	26	13	13	30 ~ 34	55	39	16
35 ~ 39	34	16	18	35 ~ 39	32	17	15
40 ~ 44	16	10	6	40 ~ 44	50	25	25
45 ~ 49	24	16	8	45 ~ 49	69	35	34
50 ~ 54	31	15	16	50 ~ 54	90	45	45
55 ~ 59	49	27	22	55 ~ 59	119	61	58
60 ~ 64	35	14	21	60 ~ 64	81	49	32
65 ~ 69	37	15	22	65 ~ 69	63	26	37
70 ~ 74	33	15	18	70 ~ 74	120	50	70
75 ~ 79	25	13	12	75 ~ 79	83	31	52
80 ~ 84	21	7	14	80 ~ 84	60	18	42
85 ~ 89	12	2	10	85 ~ 89	30	11	19
90 ~ 94	5	2	3	90 ~ 94	14	3	11
95 ~ 99	1	0	1	95 ~ 99	7	1	6
100 歳 以 上	0	0	0	100 歳 以 上	0	0	0
(再 掲)				(再 掲)			
15 歳 未 満	60	28	32	15 歳 未 満	91	45	46
15 ~ 64 歳	261	127	134	15 ~ 64 歳	639	348	291
65 歳 以 上	134	54	80	65 歳 以 上	377	140	237
75 歳 以 上	64	24	40	75 歳 以 上	194	64	130
85 歳 以 上	18	4	14	85 歳 以 上	51	15	36
年 齢 別 割 合 (%)				年 齢 別 割 合 (%)			
15 歳 未 満	13.2	13.4	13.0	15 歳 未 満	8.2	8.4	8.0
15 ~ 64 歳	57.4	60.8	54.5	15 ~ 64 歳	57.7	65.3	50.7
65 歳 以 上	29.5	25.8	32.5	65 歳 以 上	34.1	26.3	41.3
75 歳 以 上	14.1	11.5	16.3	75 歳 以 上	17.5	12.0	22.6
85 歳 以 上	4.0	1.9	5.7	85 歳 以 上	4.6	2.8	6.3

第4表 年齢(5歳階級), 男女別人口及び年齢別割合 - 小学校区, 中学校区

年 齢 (5歳階級)	総 数	男	女	年 齢 (5歳階級)	総 数	男	女
大 深 内 中 学 校 区	2,773	1,369	1,404	十 和 田 中 学 校 区	14,533	7,090	7,443
0 ～ 4 歳	94	49	45	0 ～ 4 歳	479	239	240
5 ～ 9	113	52	61	5 ～ 9	695	378	317
10 ～ 14	137	67	70	10 ～ 14	772	419	353
15 ～ 19	117	59	58	15 ～ 19	698	369	329
20 ～ 24	117	60	57	20 ～ 24	578	294	284
25 ～ 29	112	67	45	25 ～ 29	635	327	308
30 ～ 34	136	75	61	30 ～ 34	841	426	415
35 ～ 39	156	82	74	35 ～ 39	941	490	451
40 ～ 44	152	79	73	40 ～ 44	926	465	461
45 ～ 49	143	81	62	45 ～ 49	945	495	450
50 ～ 54	165	92	73	50 ～ 54	1,021	512	509
55 ～ 59	288	147	141	55 ～ 59	1,272	607	665
60 ～ 64	246	141	105	60 ～ 64	1,151	573	578
65 ～ 69	178	82	96	65 ～ 69	1,023	460	563
70 ～ 74	187	74	113	70 ～ 74	964	461	503
75 ～ 79	175	77	98	75 ～ 79	784	318	466
80 ～ 84	150	50	100	80 ～ 84	471	169	302
85 ～ 89	72	26	46	85 ～ 89	235	66	169
90 ～ 94	31	6	25	90 ～ 94	85	18	67
95 ～ 99	4	3	1	95 ～ 99	16	4	12
100 歳 以 上	0	0	0	100 歳 以 上	1	0	1
(再 掲)				(再 掲)			
15 歳 未 満	344	168	176	15 歳 未 満	1,946	1,036	910
15 ～ 64 歳	1,632	883	749	15 ～ 64 歳	9,008	4,558	4,450
65 歳 以 上	797	318	479	65 歳 以 上	3,579	1,496	2,083
75 歳 以 上	432	162	270	75 歳 以 上	1,592	575	1,017
85 歳 以 上	107	35	72	85 歳 以 上	337	88	249
年 齢 別 割 合 (%)				年 齢 別 割 合 (%)			
15 歳 未 満	12.4	12.3	12.5	15 歳 未 満	13.4	14.6	12.2
15 ～ 64 歳	58.9	64.5	53.3	15 ～ 64 歳	62.0	64.3	59.8
65 歳 以 上	28.7	23.2	34.1	65 歳 以 上	24.6	21.1	28.0
75 歳 以 上	15.6	11.8	19.2	75 歳 以 上	11.0	8.1	13.7
85 歳 以 上	3.9	2.6	5.1	85 歳 以 上	2.3	1.2	3.3
甲 東 中 学 校 区	11,019	5,277	5,742	四 和 中 学 校 区	1,702	855	847
0 ～ 4 歳	479	257	222	0 ～ 4 歳	35	14	21
5 ～ 9	601	306	295	5 ～ 9	69	37	32
10 ～ 14	598	305	293	10 ～ 14	79	42	37
15 ～ 19	598	311	287	15 ～ 19	74	42	32
20 ～ 24	450	237	213	20 ～ 24	62	33	29
25 ～ 29	526	266	260	25 ～ 29	61	40	21
30 ～ 34	769	397	372	30 ～ 34	67	34	33
35 ～ 39	742	367	375	35 ～ 39	71	32	39
40 ～ 44	730	352	378	40 ～ 44	75	43	32
45 ～ 49	693	320	373	45 ～ 49	69	37	32
50 ～ 54	798	377	421	50 ～ 54	124	72	52
55 ～ 59	966	486	480	55 ～ 59	177	101	76
60 ～ 64	845	424	421	60 ～ 64	148	76	72
65 ～ 69	563	264	299	65 ～ 69	124	66	58
70 ～ 74	528	213	315	70 ～ 74	136	58	78
75 ～ 79	462	193	269	75 ～ 79	166	72	94
80 ～ 84	365	122	243	80 ～ 84	99	37	62
85 ～ 89	186	55	131	85 ～ 89	48	15	33
90 ～ 94	89	20	69	90 ～ 94	14	4	10
95 ～ 99	29	4	25	95 ～ 99	4	0	4
100 歳 以 上	2	1	1	100 歳 以 上	0	0	0
(再 掲)				(再 掲)			
15 歳 未 満	1,678	868	810	15 歳 未 満	183	93	90
15 ～ 64 歳	7,117	3,537	3,580	15 ～ 64 歳	928	510	418
65 歳 以 上	2,224	872	1,352	65 歳 以 上	591	252	339
75 歳 以 上	1,133	395	738	75 歳 以 上	331	128	203
85 歳 以 上	306	80	226	85 歳 以 上	66	19	47
年 齢 別 割 合 (%)				年 齢 別 割 合 (%)			
15 歳 未 満	15.2	16.4	14.1	15 歳 未 満	10.8	10.9	10.6
15 ～ 64 歳	64.6	67.0	62.3	15 ～ 64 歳	54.5	59.6	49.4
65 歳 以 上	20.2	16.5	23.5	65 歳 以 上	34.7	29.5	40.0
75 歳 以 上	10.3	7.5	12.9	75 歳 以 上	19.4	15.0	24.0
85 歳 以 上	2.8	1.5	3.9	85 歳 以 上	3.9	2.2	5.5

第4表 年齢(5歳階級), 男女別人口及び年齢別割合 - 小学校区, 中学校区

年 齢 (5歳階級)	総 数	男	女	年 齢 (5歳階級)	総 数	男	女
東 中 学 校 区	13,825	6,642	7,183	十 和 田 湖 中 学 校 区	455	209	246
0 ~ 4 歳	626	321	305	0 ~ 4 歳	12	7	5
5 ~ 9	654	333	321	5 ~ 9	20	9	11
10 ~ 14	755	379	376	10 ~ 14	28	12	16
15 ~ 19	670	337	333	15 ~ 19	19	6	13
20 ~ 24	892	462	430	20 ~ 24	13	5	8
25 ~ 29	817	412	405	25 ~ 29	14	5	9
30 ~ 34	1,055	556	499	30 ~ 34	26	13	13
35 ~ 39	980	497	483	35 ~ 39	34	16	18
40 ~ 44	933	428	505	40 ~ 44	16	10	6
45 ~ 49	896	441	455	45 ~ 49	24	16	8
50 ~ 54	964	464	500	50 ~ 54	31	15	16
55 ~ 59	1,133	523	610	55 ~ 59	49	27	22
60 ~ 64	987	475	512	60 ~ 64	35	14	21
65 ~ 69	767	355	412	65 ~ 69	37	15	22
70 ~ 74	625	284	341	70 ~ 74	33	15	18
75 ~ 79	490	203	287	75 ~ 79	25	13	12
80 ~ 84	345	114	231	80 ~ 84	21	7	14
85 ~ 89	164	42	122	85 ~ 89	12	2	10
90 ~ 94	54	13	41	90 ~ 94	5	2	3
95 ~ 99	17	3	14	95 ~ 99	1	0	1
100 歳 以 上	1	0	1	100 歳 以 上	0	0	0
(再 掲)				(再 掲)			
15 歳 未 満	2,035	1,033	1,002	15 歳 未 満	60	28	32
15 ~ 64 歳	9,327	4,595	4,732	15 ~ 64 歳	261	127	134
65 歳 以 上	2,463	1,014	1,449	65 歳 以 上	134	54	80
75 歳 以 上	1,071	375	696	75 歳 以 上	64	24	40
85 歳 以 上	236	58	178	85 歳 以 上	18	4	14
年 齢 別 割 合 (%)				年 齢 別 割 合 (%)			
15 歳 未 満	14.7	15.6	13.9	15 歳 未 満	13.2	13.4	13.0
15 ~ 64 歳	67.5	69.2	65.9	15 ~ 64 歳	57.4	60.8	54.5
65 歳 以 上	17.8	15.3	20.2	65 歳 以 上	29.5	25.8	32.5
75 歳 以 上	7.7	5.6	9.7	75 歳 以 上	14.1	11.5	16.3
85 歳 以 上	1.7	0.9	2.5	85 歳 以 上	4.0	1.9	5.7
第 一 中 学 校 区	4,708	2,281	2,427				
0 ~ 4 歳	127	64	63				
5 ~ 9	170	86	84				
10 ~ 14	182	94	88				
15 ~ 19	205	98	107				
20 ~ 24	163	79	84				
25 ~ 29	184	102	82				
30 ~ 34	230	116	114				
35 ~ 39	243	135	108				
40 ~ 44	205	126	79				
45 ~ 49	225	119	106				
50 ~ 54	344	178	166				
55 ~ 59	468	243	225				
60 ~ 64	393	220	173				
65 ~ 69	290	144	146				
70 ~ 74	380	157	223				
75 ~ 79	381	159	222				
80 ~ 84	298	108	190				
85 ~ 89	145	30	115				
90 ~ 94	50	15	35				
95 ~ 99	20	8	12				
100 歳 以 上	5	0	5				
(再 掲)							
15 歳 未 満	479	244	235				
15 ~ 64 歳	2,660	1,416	1,244				
65 歳 以 上	1,569	621	948				
75 歳 以 上	899	320	579				
85 歳 以 上	220	53	167				
年 齢 別 割 合 (%)							
15 歳 未 満	10.2	10.7	9.7				
15 ~ 64 歳	56.5	62.1	51.3				
65 歳 以 上	33.3	27.2	39.1				
75 歳 以 上	19.1	14.0	23.9				
85 歳 以 上	4.7	2.3	6.9				

第5表 年齢(各歳), 男女別人口及び年齢別割合

年 齢 (各 歳)	総 数	男	女	年 齢 (各 歳)	総 数	男	女
総 数	66,254	31,820	34,434				
0 歳	470	233	237	65 歳	914	436	478
1	495	261	234	66	870	386	484
2	477	230	247	67	899	420	479
3	484	251	233	68	851	396	455
4	512	267	245	69	658	311	347
5	607	321	286	70	714	310	404
6	582	301	281	71	894	399	495
7	635	333	302	72	783	359	424
8	623	317	306	73	854	366	488
9	690	355	335	74	806	344	462
10	682	324	358	75	766	307	459
11	631	324	307	76	767	334	433
12	704	348	356	77	672	277	395
13	757	404	353	78	622	262	360
14	717	398	319	79	580	224	356
15	729	369	360	80	569	204	365
16	708	361	347	81	489	185	304
17	731	366	365	82	473	154	319
18	588	317	271	83	439	152	287
19	513	262	251	84	370	112	258
20	537	270	267	85	303	91	212
21	581	278	303	86	243	76	167
22	619	321	298	87	224	55	169
23	606	326	280	88	231	57	174
24	605	320	285	89	158	35	123
25	596	306	290	90	133	36	97
26	582	296	286	91	87	14	73
27	622	343	279	92	83	17	66
28	621	320	301	93	73	21	52
29	697	346	351	94	54	10	44
30	758	408	350	95	40	12	28
31	831	420	411	96	30	3	27
32	829	457	372	97	29	9	20
33	804	390	414	98	10	2	8
34	842	446	396	99	11	2	9
35	860	466	394	100 歳以上	10	1	9
36	845	417	428	(再 掲)			
37	833	417	416	0 歳 ~ 4 歳	2,438	1,242	1,196
38	861	436	425	5 歳 ~ 9 歳	3,137	1,627	1,510
39	811	412	399	10 歳 ~ 14 歳	3,491	1,798	1,693
40	814	417	397	15 歳 ~ 19 歳	3,269	1,675	1,594
41	864	406	458	20 歳 ~ 24 歳	2,948	1,515	1,433
42	748	369	379	25 歳 ~ 29 歳	3,118	1,611	1,507
43	834	407	427	30 歳 ~ 34 歳	4,064	2,121	1,943
44	860	409	451	35 歳 ~ 39 歳	4,210	2,148	2,062
45	730	379	351	40 歳 ~ 44 歳	4,120	2,008	2,112
46	798	391	407	45 歳 ~ 49 歳	4,101	2,043	2,058
47	861	416	445	50 歳 ~ 54 歳	4,726	2,311	2,415
48	856	427	429	55 歳 ~ 59 歳	5,799	2,812	2,987
49	856	430	426	60 歳 ~ 64 歳	5,124	2,530	2,594
50	941	465	476	65 歳 ~ 69 歳	4,192	1,949	2,243
51	890	428	462	70 歳 ~ 74 歳	4,051	1,778	2,273
52	867	420	447	75 歳 ~ 79 歳	3,407	1,404	2,003
53	1,006	494	512	80 歳 ~ 84 歳	2,340	807	1,533
54	1,022	504	518	85 歳 ~ 89 歳	1,159	314	845
55	1,062	532	530	90 歳 ~ 94 歳	430	98	332
56	1,058	482	576	95 歳 ~ 99 歳	120	28	92
57	1,123	559	564	100 歳 以 上	10	1	9
58	1,296	614	682	(再 掲)			
59	1,260	625	635	15 歳 未 満	9,066	4,667	4,399
60	1,307	645	662	15 歳 ~ 64 歳	41,479	20,774	20,705
61	1,248	628	620	65 歳 以 上	15,709	6,379	9,330
62	1,065	548	517	75 歳 以 上	7,466	2,652	4,814
63	720	341	379	85 歳 以 上	1,719	441	1,278
64	784	368	416	年齢別割合(%)			
				15 歳 未 満	13.7	14.7	12.8
				15 歳 ~ 64 歳	62.6	65.3	60.1
				65 歳 以 上	23.7	20.0	27.1
				75 歳 以 上	11.3	8.3	14.0
				85 歳 以 上	2.6	1.4	3.7

第6表 年齢(3区分)別人口と割合の推移及び将来推計

年 (各年9月30日現在)	人 口			割 合			
	総 数	年少人口 (0歳～14歳)	生産年齢人口 (15歳～64歳)	老年人口 (65歳以上)	年少人口 (0歳～14歳)	生産年齢人口 (15歳～64歳)	老年人口 (65歳以上)
(実 数)							
昭 和 60 年	68,498	15,852	46,503	6,143	23.1	67.9	9.0
昭 和 61 年	68,612	15,524	46,633	6,455	22.6	68.0	9.4
昭 和 62 年	68,669	15,147	46,803	6,719	22.1	68.2	9.8
昭 和 63 年	68,768	14,747	47,046	6,975	21.4	68.4	10.1
平 成 元 年	68,466	14,138	46,957	7,371	20.6	68.6	10.8
平 成 2 年	68,426	13,811	46,853	7,762	20.2	68.5	11.3
平 成 3 年	68,452	13,436	46,814	8,202	19.6	68.4	12.0
平 成 4 年	68,518	13,060	46,859	8,599	19.1	68.4	12.5
平 成 5 年	68,704	12,771	46,857	9,076	18.6	68.2	13.2
平 成 6 年	69,172	12,512	47,112	9,548	18.1	68.1	13.8
平 成 7 年	69,356	12,182	47,232	9,942	17.6	68.1	14.3
平 成 8 年	69,713	11,970	47,343	10,400	17.2	67.9	14.9
平 成 9 年	69,821	11,709	47,212	10,900	16.8	67.6	15.6
平 成 10 年	69,808	11,456	46,968	11,384	16.4	67.3	16.3
平 成 11 年	69,743	11,227	46,698	11,818	16.1	67.0	16.9
平 成 12 年	69,919	11,039	46,542	12,338	15.8	66.6	17.6
平 成 13 年	69,889	10,754	46,269	12,866	15.4	66.2	18.4
平 成 14 年	69,722	10,526	45,839	13,357	15.1	65.7	19.2
平 成 15 年	69,557	10,370	45,342	13,845	14.9	65.2	19.9
平 成 16 年	69,181	10,152	44,948	14,081	14.7	65.0	20.4
平 成 17 年	68,898	9,972	44,534	14,392	14.5	64.6	20.9
平 成 18 年	68,355	9,729	43,844	14,782	14.2	64.1	21.6
平 成 19 年	67,510	9,438	42,931	15,141	14.0	63.6	22.4
平 成 20 年	66,957	9,231	42,207	15,519	13.8	63.0	23.2
(将 来 推 計)							
平 成 21 年	66,274	8,879	41,505	15,890	13.4	62.6	24.0
平 成 22 年	65,595	8,557	40,797	16,241	13.0	62.2	24.8
平 成 23 年	64,909	8,259	40,080	16,570	12.7	61.7	25.5
平 成 24 年	64,230	7,988	39,360	16,882	12.4	61.3	26.3
平 成 25 年	63,547	7,745	38,632	17,170	12.2	60.8	27.0
平 成 26 年	62,725	7,395	37,709	17,621	11.8	60.1	28.1
平 成 27 年	61,902	7,069	36,785	18,048	11.4	59.4	29.2
平 成 28 年	61,082	6,769	35,864	18,449	11.1	58.7	30.2
平 成 29 年	60,260	6,490	34,942	18,828	10.8	58.0	31.2
平 成 30 年	59,438	6,236	34,018	19,184	10.5	57.2	32.3

注1) 平成16年以前の数値は、現在の市域に合わせて組み替えたもの

注2) 将来推計はコーホート変化率法により算出したもの

第7表 世帯数及び男女別人口 - 住居表示区域(街区)

地 域	世 帯 数	人 口			地 域	世 帯 数	人 口		
		総 数	男	女			総 数	男	女
住居表示区域総数	15,182	34,864	16,535	18,329					
稲生町 総数	378	837	363	474	東三番町 総数	738	1,518	692	826
稲生町 1	-	-	-	-	東三番町 1	12	21	10	11
稲生町 2	7	24	11	13	東三番町 2	20	37	17	20
稲生町 3	5	10	5	5	東三番町 3	28	77	35	42
稲生町 4	5	17	9	8	東三番町 4	43	90	45	45
稲生町 5	7	10	4	6	東三番町 5	39	72	34	38
稲生町 6	29	57	26	31	東三番町 6	38	77	41	36
稲生町 7	6	11	5	6	東三番町 7	16	24	11	13
稲生町 8	8	21	8	13	東三番町 8	13	28	9	19
稲生町 9	12	24	11	13	東三番町 9	74	138	59	79
稲生町 10	25	64	28	36	東三番町 10	100	191	87	104
稲生町 11	13	34	17	17	東三番町 11		欠	番	
稲生町 12	21	42	17	25	東三番町 12		欠	番	
稲生町 13	9	16	8	8	東三番町 13		欠	番	
稲生町 14	30	80	31	49	東三番町 14		欠	番	
稲生町 15	9	22	8	14	東三番町 15		欠	番	
稲生町 16	25	43	21	22	東三番町 16		欠	番	
稲生町 17	4	8	3	5	東三番町 17		欠	番	
稲生町 18	15	25	14	11	東三番町 18		欠	番	
稲生町 19	12	34	15	19	東三番町 19		欠	番	
稲生町 20	31	72	32	40	東三番町 20		欠	番	
稲生町 21	35	74	26	48	東三番町 21	18	45	18	27
稲生町 22	35	70	30	40	東三番町 22	7	14	5	9
稲生町 23	18	39	16	23	東三番町 23	16	26	10	16
稲生町 24	17	40	18	22	東三番町 24	-	-	-	-
徳並町 総数	424	951	437	514	東三番町 25	8	22	11	11
徳並町 1	41	95	44	51	東三番町 26	29	65	32	33
徳並町 2	34	65	30	35	東三番町 27	51	108	48	60
徳並町 3	21	35	15	20	東三番町 28	9	26	11	15
徳並町 4	56	136	55	81	東三番町 29	22	51	25	26
徳並町 5	43	104	52	52	東三番町 30	37	68	36	32
徳並町 6	14	31	14	17	東三番町 31	22	42	17	25
徳並町 7	35	85	36	49	東三番町 32	12	30	12	18
徳並町 8	17	47	19	28	東三番町 33	10	28	13	15
徳並町 9	18	49	25	24	東三番町 34	50	113	53	60
徳並町 10	26	58	26	32	東三番町 35	29	50	23	27
徳並町 11	10	18	11	7	東三番町 36	6	9	5	4
徳並町 12	19	51	27	24	東三番町 37	11	24	10	14
徳並町 13	18	34	15	19	東三番町 38	5	15	6	9
徳並町 14	16	28	14	14	東三番町 39	13	27	9	18
徳並町 15	29	56	24	32	東四番町 総数	192	407	203	204
徳並町 16	27	59	30	29	東四番町 1	28	55	21	34
東一番町 総数	316	686	308	378	東四番町 2	21	36	20	16
東一番町 1	9	17	8	9	東四番町 3	7	19	10	9
東一番町 2	4	19	9	10	東四番町 4	13	26	15	11
東一番町 3	28	51	24	27	東四番町 5	6	12	5	7
東一番町 4	32	59	24	35	東四番町 6	29	49	28	21
東一番町 5	90	196	87	109	東四番町 7	3	5	2	3
東一番町 6	13	39	18	21	東四番町 8	7	21	10	11
東一番町 7	12	26	10	16	東四番町 9	23	46	24	22
東一番町 8	20	52	25	27	東四番町 10	9	20	9	11
東一番町 9	23	43	16	27	東四番町 11	27	65	32	33
東一番町 10	27	59	29	30	東四番町 12	19	53	27	26
東一番町 11	21	37	20	17	東五番町 総数	211	528	257	271
東一番町 12	37	88	38	50	東五番町 1	1	3	1	2
東二番町 総数	208	404	182	222	東五番町 2	29	70	36	34
東二番町 1	16	27	10	17	東五番町 3	8	20	11	9
東二番町 2	46	89	42	47	東五番町 4	21	37	18	19
東二番町 3	15	31	15	16	東五番町 5	18	45	21	24
東二番町 4	16	26	9	17	東五番町 6	7	24	10	14
東二番町 5	28	56	21	35	東五番町 7	13	28	12	16
東二番町 6	6	13	7	6	東五番町 8	13	39	18	21
東二番町 7	20	34	14	20	東五番町 9	4	13	8	5
東二番町 8	21	51	22	29	東五番町 10	6	17	7	10
東二番町 9	40	77	42	35	東五番町 11	46	110	55	55
					東五番町 12	39	96	46	50
					東五番町 13	6	26	14	12

第7表 世帯数及び男女別人口 - 住居表示区域(街区)

地 域	世 帯 数	人 口			地 域	世 帯 数	人 口		
		総 数	男	女			総 数	男	女
東六番町総数	227	563	286	277	東十三番町総数	520	1,054	520	534
東六番町1	29	65	37	28	東十三番町1	5	10	6	4
東六番町2	26	64	31	33	東十三番町2	6	14	9	5
東六番町3	13	49	28	21	東十三番町3	7	12	4	8
東六番町4	30	77	38	39	東十三番町4	9	26	9	17
東六番町5	26	61	29	32	東十三番町5	25	36	19	17
東六番町6	5	13	7	6	東十三番町6	7	10	4	6
東六番町7	27	62	34	28	東十三番町7	19	32	14	18
東六番町8	10	28	17	11	東十三番町8	11	18	9	9
東六番町9	31	75	35	40	東十三番町9	11	18	10	8
東六番町10	30	69	30	39	東十三番町10	7	15	8	7
東十一番町総数	337	809	385	424	東十三番町11	19	41	18	23
東十一番町1	23	57	24	33	東十三番町12	6	14	6	8
東十一番町2	16	29	14	15	東十三番町13	23	41	21	20
東十一番町3	13	41	19	22	東十三番町14	8	21	8	13
東十一番町4	9	23	9	14	東十三番町15	3	4	2	2
東十一番町5	19	43	25	18	東十三番町16	20	24	12	12
東十一番町6	12	28	14	14	東十三番町17	8	15	8	7
東十一番町7	1	1	1	0	東十三番町18	24	43	19	24
東十一番町8	9	31	14	17	東十三番町19	32	47	26	21
東十一番町9		欠	番		東十三番町20	10	23	12	11
東十一番町10		欠	番		東十三番町21	25	51	26	25
東十一番町11	34	86	42	44	東十三番町22	5	16	8	8
東十一番町12		欠	番		東十三番町23	12	24	13	11
東十一番町13	38	70	33	37	東十三番町24	3	6	3	3
東十一番町14	28	68	33	35	東十三番町25	27	53	25	28
東十一番町15		欠	番		東十三番町26	25	54	24	30
東十一番町16		欠	番		東十三番町27	2	5	2	3
東十一番町17	14	30	12	18	東十三番町28	18	45	18	27
東十一番町18	25	70	30	40	東十三番町29	5	14	8	6
東十一番町19	10	31	16	15	東十三番町30	9	23	11	12
東十一番町20	7	19	11	8	東十三番町31	25	57	31	26
東十一番町21	19	47	25	22	東十三番町32	-	-	-	-
東十一番町22	20	42	22	20	東十三番町33	19	58	31	27
東十一番町23	13	33	17	16	東十三番町34	18	30	13	17
東十一番町24	16	37	15	22	東十三番町35	13	27	11	16
東十一番町25	11	23	9	14	東十三番町36	2	5	3	2
東十二番町総数	378	731	338	393	東十三番町37	10	11	8	3
東十二番町1	12	25	10	15	東十三番町38	-	-	-	-
東十二番町2	2	4	1	3	東十三番町39	-	-	-	-
東十二番町3	3	9	2	7	東十三番町40	-	-	-	-
東十二番町4	16	39	15	24	東十三番町41	-	-	-	-
東十二番町5	16	28	12	16	東十三番町42	5	12	4	8
東十二番町6	2	4	2	2	東十三番町43	10	26	15	11
東十二番町7	48	103	50	53	東十三番町44	1	4	3	1
東十二番町8	39	67	26	41	東十三番町45	-	-	-	-
東十二番町9		欠	番		東十三番町46	-	-	-	-
東十二番町10	21	34	15	19	東十三番町47	9	21	13	8
東十二番町11	11	20	8	12	東十三番町48	4	13	7	6
東十二番町12	34	65	30	35	東十三番町49	6	15	9	6
東十二番町13		欠	番		東十三番町50	2	7	4	3
東十二番町14	5	13	7	6	東十三番町51	5	13	6	7
東十二番町15	27	54	26	28					
東十二番町16	22	34	15	19					
東十二番町17	12	22	14	8					
東十二番町18	42	96	46	50					
東十二番町19	13	28	13	15					
東十二番町20	46	69	38	31					
東十二番町21	7	17	8	9					

第7表 世帯数及び男女別人口 - 住居表示区域(街区)

地 域	世 帯 数	人 口			地 域	世 帯 数	人 口		
		総 数	男	女			総 数	男	女
東 十 四 番 町 総 数	249	593	281	312	東 十 五 番 町 総 数	318	830	405	425
東 十 四 番 町 1	6	16	9	7	東 十 五 番 町 1	6	11	7	4
東 十 四 番 町 2	8	23	10	13	東 十 五 番 町 2	5	14	5	9
東 十 四 番 町 3	9	25	14	11	東 十 五 番 町 3	-	-	-	-
東 十 四 番 町 4	26	78	37	41	東 十 五 番 町 4	-	欠	番	-
東 十 四 番 町 5	欠	-	番	-	東 十 五 番 町 5	8	15	7	8
東 十 四 番 町 6	28	53	24	29	東 十 五 番 町 6	欠	-	番	-
東 十 四 番 町 7	欠	-	番	-	東 十 五 番 町 7	-	-	-	-
東 十 四 番 町 8	6	12	5	7	東 十 五 番 町 8	欠	欠	番	-
東 十 四 番 町 9	欠	-	番	-	東 十 五 番 町 9	欠	欠	番	-
東 十 四 番 町 10	欠	-	番	-	東 十 五 番 町 10	欠	欠	番	-
東 十 四 番 町 11	-	-	-	-	東 十 五 番 町 11	13	34	17	17
東 十 四 番 町 12	2	5	2	3	東 十 五 番 町 12	8	20	11	9
東 十 四 番 町 13	1	2	1	1	東 十 五 番 町 13	14	36	17	19
東 十 四 番 町 14	欠	-	番	-	東 十 五 番 町 14	11	26	13	13
東 十 四 番 町 15	6	19	10	9	東 十 五 番 町 15	2	6	3	3
東 十 四 番 町 16	欠	-	番	-	東 十 五 番 町 16	6	16	8	8
東 十 四 番 町 17	10	34	15	19	東 十 五 番 町 17	11	32	16	16
東 十 四 番 町 18	欠	-	番	-	東 十 五 番 町 18	4	14	8	6
東 十 四 番 町 19	欠	-	番	-	東 十 五 番 町 19	2	7	5	2
東 十 四 番 町 20	欠	-	番	-	東 十 五 番 町 20	欠	-	番	-
東 十 四 番 町 21	15	39	17	22	東 十 五 番 町 21	11	28	12	16
東 十 四 番 町 22	-	-	-	-	東 十 五 番 町 22	18	58	22	36
東 十 四 番 町 23	欠	-	番	-	東 十 五 番 町 23	欠	-	番	-
東 十 四 番 町 24	5	5	1	4	東 十 五 番 町 24	7	20	12	8
東 十 四 番 町 25	14	36	17	19	東 十 五 番 町 25	欠	-	番	-
東 十 四 番 町 26	12	18	9	9	東 十 五 番 町 26	6	16	9	7
東 十 四 番 町 27	1	1	0	1	東 十 五 番 町 27	欠	-	番	-
東 十 四 番 町 28	6	12	4	8	東 十 五 番 町 28	24	82	43	39
東 十 四 番 町 29	2	3	1	2	東 十 五 番 町 29	欠	-	番	-
東 十 四 番 町 30	欠	-	番	-	東 十 五 番 町 30	欠	-	番	-
東 十 四 番 町 31	1	2	1	1	東 十 五 番 町 31	5	8	3	5
東 十 四 番 町 32	14	36	17	19	東 十 五 番 町 32	6	13	4	9
東 十 四 番 町 33	4	9	5	4	東 十 五 番 町 33	3	7	3	4
東 十 四 番 町 34	8	27	12	15	東 十 五 番 町 34	6	23	11	12
東 十 四 番 町 35	23	46	24	22	東 十 五 番 町 35	6	11	4	7
東 十 四 番 町 36	7	13	8	5	東 十 五 番 町 36	1	3	1	2
東 十 四 番 町 37	6	7	2	5	東 十 五 番 町 37	4	10	4	6
東 十 四 番 町 38	9	15	7	8	東 十 五 番 町 38	2	4	2	2
東 十 四 番 町 39	2	3	1	2	東 十 五 番 町 39	21	48	23	25
東 十 四 番 町 40	-	-	-	-	東 十 五 番 町 40	欠	-	番	-
東 十 四 番 町 41	-	-	-	-	東 十 五 番 町 41	3	7	4	3
東 十 四 番 町 42	欠	-	番	-	東 十 五 番 町 42	欠	-	番	-
東 十 四 番 町 43	-	-	-	-	東 十 五 番 町 43	9	18	7	11
東 十 四 番 町 44	欠	-	番	-	東 十 五 番 町 44	4	9	6	3
東 十 四 番 町 45	-	-	-	-	東 十 五 番 町 45	11	24	12	12
東 十 四 番 町 46	1	2	1	1	東 十 五 番 町 46	6	18	10	8
東 十 四 番 町 47	4	11	6	5	東 十 五 番 町 47	-	-	-	-
東 十 四 番 町 48	欠	-	番	-	東 十 五 番 町 48	欠	-	番	-
東 十 四 番 町 49	欠	-	番	-	東 十 五 番 町 49	4	13	7	6
東 十 四 番 町 50	欠	-	番	-	東 十 五 番 町 50	欠	-	番	-
東 十 四 番 町 51	-	-	-	-	東 十 五 番 町 51	13	36	20	16
東 十 四 番 町 52	-	-	-	-	東 十 五 番 町 52	欠	-	番	-
東 十 四 番 町 53	欠	-	番	-	東 十 五 番 町 53	18	49	23	26
東 十 四 番 町 54	4	9	5	4	東 十 五 番 町 54	欠	-	番	-
東 十 四 番 町 55	9	32	16	16	東 十 五 番 町 55	15	40	20	20
東 十 四 番 町 56	-	-	-	-	東 十 五 番 町 56	15	32	17	15
東 十 四 番 町 57	-	-	-	-	東 十 五 番 町 57	9	20	8	12
東 十 四 番 町 58	-	-	-	-	東 十 五 番 町 58	1	2	1	1

第7表 世帯数及び男女別人口 - 住居表示区域(街区)

地 域	世 帯 数	人 口			地 域	世 帯 数	人 口		
		総 数	男	女			総 数	男	女
東 六 十 六 番 町 総 数	97	281	139	142	東 二 十 一 番 町 総 数	313	648	308	340
東 六 十 六 番 町 1	14	40	20	20	東 二 十 一 番 町 1	11	32	10	22
東 六 十 六 番 町 2	-	-	-	-	東 二 十 一 番 町 2	3	10	3	7
東 六 十 六 番 町 3	-	-	-	-	東 二 十 一 番 町 3	3	7	4	3
東 六 十 六 番 町 4	-	-	-	-	東 二 十 一 番 町 4	欠	欠	番	4
東 六 十 六 番 町 5	2	6	3	3	東 二 十 一 番 町 5	7	13	4	9
東 六 十 六 番 町 6	-	-	-	-	東 二 十 一 番 町 6	1	2	1	1
東 六 十 六 番 町 7	2	6	3	3	東 二 十 一 番 町 7	7	9	5	4
東 六 十 六 番 町 8	2	5	2	3	東 二 十 一 番 町 8	4	12	6	6
東 六 十 六 番 町 9	欠	欠	番	-	東 二 十 一 番 町 9	欠	欠	番	-
東 六 十 六 番 町 10	欠	欠	番	-	東 二 十 一 番 町 10	3	6	3	3
東 六 十 六 番 町 11	6	21	10	11	東 二 十 一 番 町 11	11	26	12	14
東 六 十 六 番 町 12	8	22	11	11	東 二 十 一 番 町 12	2	6	3	3
東 六 十 六 番 町 13	5	15	6	9	東 二 十 一 番 町 13	13	25	11	14
東 六 十 六 番 町 14	-	-	-	-	東 二 十 一 番 町 14	4	12	5	7
東 六 十 六 番 町 15	-	-	-	-	東 二 十 一 番 町 15	9	23	9	14
東 六 十 六 番 町 16	5	12	7	5	東 二 十 一 番 町 16	7	16	8	8
東 六 十 六 番 町 17	1	4	2	2	東 二 十 一 番 町 17	1	2	1	1
東 六 十 六 番 町 18	-	-	-	-	東 二 十 一 番 町 18	25	58	27	31
東 六 十 六 番 町 19	-	-	-	-	東 二 十 一 番 町 19	11	23	11	12
東 六 十 六 番 町 20	欠	欠	番	-	東 二 十 一 番 町 20	12	23	13	10
東 六 十 六 番 町 21	-	-	-	-	東 二 十 一 番 町 21	30	80	35	45
東 六 十 六 番 町 22	9	29	13	16	東 二 十 一 番 町 22	18	30	15	15
東 六 十 六 番 町 23	-	-	-	-	東 二 十 一 番 町 23	12	28	13	15
東 六 十 六 番 町 24	1	3	1	2	東 二 十 一 番 町 24	18	35	20	15
東 六 十 六 番 町 25	-	-	-	-	東 二 十 一 番 町 25	14	43	20	23
東 六 十 六 番 町 26	-	-	-	-	東 二 十 一 番 町 26	10	19	8	11
東 六 十 六 番 町 27	2	5	3	2	東 二 十 一 番 町 27	30	47	27	20
東 六 十 六 番 町 28	欠	欠	番	-	東 二 十 一 番 町 28	11	16	9	7
東 六 十 六 番 町 29	欠	欠	番	-	東 二 十 一 番 町 29	5	9	4	5
東 六 十 六 番 町 30	欠	欠	番	-	東 二 十 一 番 町 30	5	5	4	1
東 六 十 六 番 町 31	1	3	1	2	東 二 十 一 番 町 31	9	11	4	7
東 六 十 六 番 町 32	-	-	-	-	東 二 十 一 番 町 32	-	-	-	-
東 六 十 六 番 町 33	-	-	-	-	東 二 十 一 番 町 33	-	-	-	-
東 六 十 六 番 町 34	-	-	-	-	東 二 十 一 番 町 34	14	17	11	6
東 六 十 六 番 町 35	-	-	-	-	東 二 十 一 番 町 35	-	-	-	-
東 六 十 六 番 町 36	-	-	-	-	東 二 十 一 番 町 36	3	3	2	1
東 六 十 六 番 町 37	-	-	-	-	東 二 十 二 番 町 総 数	431	786	415	371
東 六 十 六 番 町 38	13	41	19	22	東 二 十 二 番 町 1	28	48	24	24
東 六 十 六 番 町 39	-	-	-	-	東 二 十 二 番 町 2	-	-	-	-
東 六 十 六 番 町 40	欠	欠	番	-	東 二 十 二 番 町 3	7	23	12	11
東 六 十 六 番 町 41	1	4	2	2	東 二 十 二 番 町 4	欠	欠	番	-
東 六 十 六 番 町 42	-	-	-	-	東 二 十 二 番 町 5	15	32	17	15
東 六 十 六 番 町 43	-	-	-	-	東 二 十 二 番 町 6	20	44	27	17
東 六 十 六 番 町 44	1	2	1	1	東 二 十 二 番 町 7	23	48	20	28
東 六 十 六 番 町 45	-	-	-	-	東 二 十 二 番 町 8	21	24	12	12
東 六 十 六 番 町 46	-	-	-	-	東 二 十 二 番 町 9	欠	欠	番	-
東 六 十 六 番 町 47	-	-	-	-	東 二 十 二 番 町 10	15	25	14	11
東 六 十 六 番 町 48	-	-	-	-	東 二 十 二 番 町 11	21	26	12	14
東 六 十 六 番 町 49	欠	欠	番	-	東 二 十 二 番 町 12	33	45	26	19
東 六 十 六 番 町 50	欠	欠	番	-	東 二 十 二 番 町 13	18	44	25	19
東 六 十 六 番 町 51	16	46	27	19	東 二 十 二 番 町 14	10	26	11	15
東 六 十 六 番 町 52	8	17	8	9	東 二 十 二 番 町 15	15	29	12	17
東 六 十 六 番 町 53	-	-	-	-	東 二 十 二 番 町 16	8	19	12	7
東 六 十 六 番 町 54	-	-	-	-	東 二 十 二 番 町 17	8	12	8	4
東 六 十 六 番 町 55	-	-	-	-	東 二 十 二 番 町 18	21	35	16	19
東 六 十 六 番 町 56	-	-	-	-	東 二 十 二 番 町 19	20	45	23	22
東 六 十 六 番 町 57	-	-	-	-	東 二 十 二 番 町 20	13	29	14	15
東 六 十 六 番 町 58	-	-	-	-	東 二 十 二 番 町 21	23	51	27	24
東 六 十 六 番 町 59	-	-	-	-	東 二 十 二 番 町 22	15	39	18	21
東 六 十 六 番 町 60	-	-	-	-	東 二 十 二 番 町 23	18	30	21	9
					東 二 十 二 番 町 24	40	56	34	22
					東 二 十 二 番 町 25	8	16	9	7
					東 二 十 二 番 町 26	10	12	8	4
					東 二 十 二 番 町 27	10	16	7	9
					東 二 十 二 番 町 28	2	3	1	2
					東 二 十 二 番 町 29	-	-	-	-
					東 二 十 二 番 町 30	9	9	5	4

第7表 世帯数及び男女別人口 - 住居表示区域(街区)

地 域	世 帯 数	人 口			地 域	世 帯 数	人 口		
		総 数	男	女			総 数	男	女
東二十三番町総数	463	772	381	391	東二十四番町総数	504	1,070	532	538
東二十三番町1	7	20	8	12	東二十四番町1	1	6	2	4
東二十三番町2	22	45	19	26	東二十四番町2	19	48	21	27
東二十三番町3	9	20	7	13	東二十四番町3	17	44	21	23
東二十三番町4		欠	番		東二十四番町4		欠	番	
東二十三番町5	19	39	18	21	東二十四番町5	17	52	27	25
東二十三番町6	12	32	11	21	東二十四番町6	20	58	28	30
東二十三番町7	13	32	13	19	東二十四番町7	24	68	33	35
東二十三番町8	-	-	-	-	東二十四番町8	5	8	4	4
東二十三番町9		欠	番		東二十四番町9		欠	番	
東二十三番町10	11	20	11	9	東二十四番町10	22	56	27	29
東二十三番町11	27	54	26	28	東二十四番町11	10	16	5	11
東二十三番町12	7	13	7	6	東二十四番町12	21	42	23	19
東二十三番町13	4	10	7	3	東二十四番町13	8	11	6	5
東二十三番町14	21	39	14	25	東二十四番町14	10	19	12	7
東二十三番町15	17	26	13	13	東二十四番町15	10	28	13	15
東二十三番町16	2	5	3	2	東二十四番町16	10	20	13	7
東二十三番町17	18	21	15	6	東二十四番町17	13	26	14	12
東二十三番町18	16	35	23	12	東二十四番町18	12	16	9	7
東二十三番町19	17	35	16	19	東二十四番町19	7	16	8	8
東二十三番町20	21	38	19	19	東二十四番町20	11	15	6	9
東二十三番町21	9	16	9	7	東二十四番町21	8	16	8	8
東二十三番町22	17	22	12	10	東二十四番町22	9	18	8	10
東二十三番町23	12	13	10	3	東二十四番町23	30	60	33	27
東二十三番町24	12	12	7	5	東二十四番町24	12	23	10	13
東二十三番町25	11	11	8	3	東二十四番町25	14	26	10	16
東二十三番町26	6	12	6	6	東二十四番町26	40	61	34	27
東二十三番町27	22	30	14	16	東二十四番町27	8	13	5	8
東二十三番町28	36	46	21	25	東二十四番町28	6	9	5	4
東二十三番町29	25	25	13	12	東二十四番町29	20	28	13	15
東二十三番町30	14	15	9	6	東二十四番町30	13	41	23	18
東二十三番町31	16	22	12	10	東二十四番町31	6	17	5	12
東二十三番町32	11	27	13	14	東二十四番町32	8	20	7	13
東二十三番町33	21	27	13	14	東二十四番町33	4	11	6	5
東二十三番町34	5	6	2	4	東二十四番町34	7	12	5	7
東二十三番町35	3	4	2	2	東二十四番町35	7	15	8	7
					東二十四番町36	14	29	12	17
					東二十四番町37	3	4	3	1
					東二十四番町38	7	10	3	7
					東二十四番町39	-	-	-	-
					東二十四番町40	-	-	-	-
					東二十四番町41	2	4	2	2
					東二十四番町42		欠	番	
					東二十四番町43	6	13	8	5
					東二十四番町44	9	16	7	9
					東二十四番町45	8	23	12	11
					東二十四番町46	7	18	9	9
					東二十四番町47	9	11	8	3
					東二十四番町48	10	23	16	7
					東二十四番町49		欠	番	
					東二十四番町50	-	-	-	-

第7表 世帯数及び男女別人口 - 住居表示区域(街区)

地 域	世 帯 数	人 口			地 域	世 帯 数	人 口		
		総 数	男	女			総 数	男	女
西一番町総数	410	898	406	492	西四番町総数	427	951	441	510
西一番町1	20	42	20	22	西四番町1	51	99	41	58
西一番町2	13	29	12	17	西四番町2	17	53	28	25
西一番町3	16	53	27	26	西四番町3	62	138	62	76
西一番町4		欠	番		西四番町4	9	20	12	8
西一番町5	28	61	26	35	西四番町5	10	23	10	13
西一番町6	7	15	7	8	西四番町6	28	46	23	23
西一番町7	17	45	21	24	西四番町7	67	141	69	72
西一番町8	13	35	19	16	西四番町8	10	23	10	13
西一番町9	1	3	2	1	西四番町9	24	54	26	28
西一番町10	27	60	27	33	西四番町10	30	65	29	36
西一番町11	37	77	37	40	西四番町11	22	42	17	25
西一番町12	6	20	8	12	西四番町12	24	66	30	36
西一番町13	78	158	73	85	西四番町13	22	53	24	29
西一番町14	24	50	24	26	西四番町14	21	56	28	28
西一番町15	19	34	12	22	西四番町15	30	72	32	40
西一番町16	5	12	6	6	西四五番町総数	317	785	399	386
西一番町17	16	38	17	21	西五番町1	13	28	15	13
西一番町18	23	34	13	21	西五番町2	8	16	5	11
西一番町19	11	24	13	11	西五番町3	17	48	23	25
西一番町20	15	31	13	18	西五番町4	8	20	11	9
西一番町21	14	28	12	16	西五番町5	16	32	16	16
西一番町22	12	35	14	21	西五番町6	11	24	13	11
西一番町23	8	14	3	11	西五番町7	-	-	-	-
西二番町総数	132	281	134	147	西五番町8	9	17	14	3
西二番町1	10	16	8	8	西五番町9	10	19	9	10
西二番町2	2	5	3	2	西五番町10	5	11	7	4
西二番町3	8	14	5	9	西五番町11	8	31	14	17
西二番町4	5	6	3	3	西五番町12	16	40	21	19
西二番町5	17	29	17	12	西五番町13	7	11	5	6
西二番町6	10	24	12	12	西五番町14	13	39	20	19
西二番町7	4	13	7	6	西五番町15	15	35	16	19
西二番町8	17	39	17	22	西五番町16	8	25	15	10
西二番町9	15	30	15	15	西五番町17	14	31	16	15
西二番町10	10	21	10	11	西五番町18	18	36	21	15
西二番町11	16	27	12	15	西五番町19	8	25	13	12
西二番町12	7	22	8	14	西五番町20	11	27	12	15
西二番町13	9	33	15	18	西五番町21	8	26	14	12
西二番町14	2	2	2	0	西五番町22	14	26	14	12
西三番町総数	306	691	316	375	西五番町23	8	24	13	11
西三番町1	17	43	21	22	西五番町24	38	101	47	54
西三番町2	-	-	-	-	西五番町25		欠	番	
西三番町3	-	-	-	-	西五番町26		欠	番	
西三番町4	10	20	8	12	西五番町27		欠	番	
西三番町5	17	39	18	21	西五番町28	18	54	29	25
西三番町6	-	-	-	-	西五番町29		欠	番	
西三番町7	5	5	5	0	西五番町30	16	39	16	23
西三番町8	-	-	-	-	西六番町総数	255	621	294	327
西三番町9		欠	番		西六番町1	33	83	36	47
西三番町10		欠	番		西六番町2	85	217	99	118
西三番町11		欠	番		西六番町3	79	190	95	95
西三番町12		欠	番		西六番町4	16	33	13	20
西三番町13		欠	番		西六番町5	-	-	-	-
西三番町14	26	50	17	33	西六番町6	7	17	10	7
西三番町15	20	59	26	33	西六番町7	18	42	20	22
西三番町16	17	42	21	21	西六番町8	17	39	21	18
西三番町17	5	6	3	3					
西三番町18	29	63	24	39					
西三番町19	33	78	38	40					
西三番町20	55	125	57	68					
西三番町21	12	31	15	16					
西三番町22	14	32	15	17					
西三番町23	25	49	29	20					
西三番町24	21	49	19	30					

第7表 世帯数及び男女別人口 - 住居表示区域(街区)

地 域	世 帯 数	人 口			地 域	世 帯 数	人 口		
		総 数	男	女			総 数	男	女
西 十 一 番 町 総 数	803	2,006	977	1,029	西 十 二 番 町 総 数	199	423	208	215
西 十 一 番 町 1	77	209	92	117	西 十 二 番 町 1	7	14	9	5
西 十 一 番 町 2	27	59	22	37	西 十 二 番 町 2	12	32	16	16
西 十 一 番 町 3	26	49	24	25	西 十 二 番 町 3	23	44	24	20
西 十 一 番 町 4	9	21	10	11	西 十 二 番 町 4	11	30	14	16
西 十 一 番 町 5	21	35	16	19	西 十 二 番 町 5	13	22	9	13
西 十 一 番 町 6	14	28	14	14	西 十 二 番 町 6	-	-	-	-
西 十 一 番 町 7	8	22	11	11	西 十 二 番 町 7	18	49	20	29
西 十 一 番 町 8	12	26	14	12	西 十 二 番 町 8	9	16	8	8
西 十 一 番 町 9	16	27	12	15	西 十 二 番 町 9	20	44	19	25
西 十 一 番 町 10	9	26	13	13	西 十 二 番 町 10	25	44	18	26
西 十 一 番 町 11	12	37	16	21	西 十 二 番 町 11	20	41	19	22
西 十 一 番 町 12	17	41	20	21	西 十 二 番 町 12	-	-	-	-
西 十 一 番 町 13	15	40	19	21	西 十 二 番 町 13	-	0	0	0
西 十 一 番 町 14	14	42	20	22	西 十 二 番 町 14	-	-	-	-
西 十 一 番 町 15	10	28	10	18	西 十 二 番 町 15	2	8	3	5
西 十 一 番 町 16	15	44	22	22	西 十 二 番 町 16	4	16	9	7
西 十 一 番 町 17	12	26	14	12	西 十 二 番 町 17	4	5	4	1
西 十 一 番 町 18	17	46	22	24	西 十 二 番 町 18	14	28	15	13
西 十 一 番 町 19	13	39	20	19	西 十 二 番 町 19	17	30	21	9
西 十 一 番 町 20	21	43	19	24	西 十 二 番 町 20	-	-	-	-
西 十 一 番 町 21	21	45	25	20					
西 十 一 番 町 22	14	32	16	16					
西 十 一 番 町 23	16	31	17	14					
西 十 一 番 町 24	18	48	28	20					
西 十 一 番 町 25	6	29	13	16					
西 十 一 番 町 26	5	16	9	7					
西 十 一 番 町 27	6	15	9	6					
西 十 一 番 町 28	12	30	15	15					
西 十 一 番 町 29	11	28	12	16					
西 十 一 番 町 30	15	31	15	16					
西 十 一 番 町 31	18	53	31	22					
西 十 一 番 町 32	12	31	17	14					
西 十 一 番 町 33	17	39	21	18					
西 十 一 番 町 34	34	89	42	47					
西 十 一 番 町 35	17	38	16	22					
西 十 一 番 町 36	14	38	20	18					
西 十 一 番 町 37	15	49	23	26					
西 十 一 番 町 38	13	41	23	18					
西 十 一 番 町 39	14	35	19	16					
西 十 一 番 町 40	47	128	71	57					
西 十 一 番 町 41		欠	番						
西 十 一 番 町 42		欠	番						
西 十 一 番 町 43		欠	番						
西 十 一 番 町 44		欠	番						
西 十 一 番 町 45		欠	番						
西 十 一 番 町 46		欠	番						
西 十 一 番 町 47		欠	番						
西 十 一 番 町 48		欠	番						
西 十 一 番 町 49		欠	番						
西 十 一 番 町 50	-	-	-	-					
西 十 一 番 町 51	14	29	14	15					
西 十 一 番 町 52	18	53	27	26					
西 十 一 番 町 53	10	27	13	14					
西 十 一 番 町 54	19	34	12	22					
西 十 一 番 町 55	10	25	11	14					
西 十 一 番 町 56	13	26	11	15					
西 十 一 番 町 57	13	42	21	21					
西 十 一 番 町 58	16	36	16	20					

第7表 世帯数及び男女別人口 - 住居表示区域(街区)

地 域	世 帯 数	人 口			地 域	世 帯 数	人 口		
		総 数	男	女			総 数	男	女
西 十 三 番 町 総 数	559	1,283	578	705	西 十 四 番 町 総 数	459	1,150	533	617
西 十 三 番 町 1	-	-	-	-	西 十 四 番 町 1	-	-	-	-
西 十 三 番 町 2	-	-	-	-	西 十 四 番 町 2	-	-	-	-
西 十 三 番 町 3	-	-	-	-	西 十 四 番 町 3	-	-	-	-
西 十 三 番 町 4	7	13	9	4	西 十 四 番 町 4	-	-	-	-
西 十 三 番 町 5	-	-	-	-	西 十 四 番 町 5	12	34	13	21
西 十 三 番 町 6	-	-	-	-	西 十 四 番 町 6	12	19	9	10
西 十 三 番 町 7	-	-	-	-	西 十 四 番 町 7	9	24	11	13
西 十 三 番 町 8	-	-	-	-	西 十 四 番 町 8	3	10	5	5
西 十 三 番 町 9	-	-	-	-	西 十 四 番 町 9	欠	欠	番	番
西 十 三 番 町 10	-	-	-	-	西 十 四 番 町 10	29	74	35	39
西 十 三 番 町 11	-	-	-	-	西 十 四 番 町 11	8	16	8	8
西 十 三 番 町 12	-	-	-	-	西 十 四 番 町 12	19	50	25	25
西 十 三 番 町 13	-	-	-	-	西 十 四 番 町 13	6	15	7	8
西 十 三 番 町 14	-	-	-	-	西 十 四 番 町 14	16	31	10	21
西 十 三 番 町 15	-	-	-	-	西 十 四 番 町 15	10	30	16	14
西 十 三 番 町 16	-	-	-	-	西 十 四 番 町 16	14	36	21	15
西 十 三 番 町 17	-	-	-	-	西 十 四 番 町 17	8	18	4	14
西 十 三 番 町 18	-	-	-	-	西 十 四 番 町 18	16	38	16	22
西 十 三 番 町 19	-	-	-	-	西 十 四 番 町 19	10	22	10	12
西 十 三 番 町 20	-	-	-	-	西 十 四 番 町 20	10	23	10	13
西 十 三 番 町 21	-	-	-	-	西 十 四 番 町 21	-	-	-	-
西 十 三 番 町 22	-	-	-	-	西 十 四 番 町 22	-	-	-	-
西 十 三 番 町 23	-	-	-	-	西 十 四 番 町 23	-	-	-	-
西 十 三 番 町 24	-	-	-	-	西 十 四 番 町 24	-	-	-	-
西 十 三 番 町 25	12	27	12	15	西 十 四 番 町 25	14	28	10	18
西 十 三 番 町 26	40	97	43	54	西 十 四 番 町 26	9	24	13	11
西 十 三 番 町 27	14	32	15	17	西 十 四 番 町 27	6	22	11	11
西 十 三 番 町 28	22	45	19	26	西 十 四 番 町 28	20	51	28	23
西 十 三 番 町 29	24	55	27	28	西 十 四 番 町 29	16	37	16	21
西 十 三 番 町 30	20	52	26	26	西 十 四 番 町 30	6	16	8	8
西 十 三 番 町 31	23	53	24	29	西 十 四 番 町 31	6	14	5	9
西 十 三 番 町 32	15	34	13	21	西 十 四 番 町 32	15	35	19	16
西 十 三 番 町 33	21	52	25	27	西 十 四 番 町 33	19	47	24	23
西 十 三 番 町 34	15	31	16	15	西 十 四 番 町 34	16	41	20	21
西 十 三 番 町 35	13	30	13	17	西 十 四 番 町 35	7	20	8	12
西 十 三 番 町 36	15	46	16	30	西 十 四 番 町 36	23	60	29	31
西 十 三 番 町 37	17	43	19	24	西 十 四 番 町 37	7	16	7	9
西 十 三 番 町 38	13	30	14	16	西 十 四 番 町 38	6	20	12	8
西 十 三 番 町 39	15	43	23	20	西 十 四 番 町 39	10	25	12	13
西 十 三 番 町 40	14	29	14	15	西 十 四 番 町 40	6	14	8	6
西 十 三 番 町 41	13	31	13	18	西 十 四 番 町 41	14	33	12	21
西 十 三 番 町 42	16	32	16	16	西 十 四 番 町 42	欠	欠	番	番
西 十 三 番 町 43	11	25	10	15	西 十 四 番 町 43	27	77	37	40
西 十 三 番 町 44	10	20	8	12	西 十 四 番 町 44	9	16	8	8
西 十 三 番 町 45	8	19	9	10	西 十 四 番 町 45	7	18	8	10
西 十 三 番 町 46	3	9	4	5	西 十 四 番 町 46	5	14	6	8
西 十 三 番 町 47	6	15	7	8	西 十 四 番 町 47	15	40	17	23
西 十 三 番 町 48	13	29	15	14	西 十 四 番 町 48	6	14	5	9
西 十 三 番 町 49	13	25	12	13	西 十 四 番 町 49	欠	欠	番	番
西 十 三 番 町 50	9	20	7	13	西 十 四 番 町 50	8	28	10	18
西 十 三 番 町 51	5	15	5	10					
西 十 三 番 町 52	14	24	12	12					
西 十 三 番 町 53	20	47	23	24					
西 十 三 番 町 54	14	32	10	22					
西 十 三 番 町 55	11	25	12	13					
西 十 三 番 町 56	17	36	15	21					
西 十 三 番 町 57	15	36	15	21					
西 十 三 番 町 58	7	13	6	7					
西 十 三 番 町 59	11	24	11	13					
西 十 三 番 町 60	11	33	15	18					
西 十 三 番 町 61	6	10	5	5					
西 十 三 番 町 62	15	28	10	18					
西 十 三 番 町 63	11	23	10	13					

第7表 世帯数及び男女別人口 - 住居表示区域(街区)

地 域	世 帯 数	人 口			地 域	世 帯 数	人 口		
		総 数	男	女			総 数	男	女
西十五番町総数	414	1,016	500	516	西十六番町総数	371	958	455	503
西十五番町1	21	47	19	28	西十六番町1	27	58	31	27
西十五番町2	25	57	28	29	西十六番町2	24	61	22	39
西十五番町3	-	-	-	-	西十六番町3	22	60	30	30
西十五番町4	-	欠	番	-	西十六番町4	-	欠	番	-
西十五番町5	28	71	38	33	西十六番町5	10	21	11	10
西十五番町6	2	4	2	2	西十六番町6	21	55	28	27
西十五番町7	18	46	26	20	西十六番町7	7	20	8	12
西十五番町8	10	20	10	10	西十六番町8	13	32	17	15
西十五番町9	-	欠	番	-	西十六番町9	-	欠	番	-
西十五番町10	13	30	15	15	西十六番町10	33	82	37	45
西十五番町11	20	46	20	26	西十六番町11	18	41	21	20
西十五番町12	32	85	36	49	西十六番町12	11	28	12	16
西十五番町13	16	44	22	22	西十六番町13	13	25	11	14
西十五番町14	2	5	4	1	西十六番町14	4	10	5	5
西十五番町15	-	-	-	-	西十六番町15	13	36	21	15
西十五番町16	17	48	24	24	西十六番町16	-	-	-	-
西十五番町17	8	19	9	10	西十六番町17	14	29	14	15
西十五番町18	4	11	5	6	西十六番町18	16	40	17	23
西十五番町19	10	20	13	7	西十六番町19	20	60	28	32
西十五番町20	4	16	7	9	西十六番町20	7	20	8	12
西十五番町21	-	-	-	-	西十六番町21	13	42	18	24
西十五番町22	5	12	5	7	西十六番町22	-	-	-	-
西十五番町23	17	46	24	22	西十六番町23	-	-	-	-
西十五番町24	1	3	1	2	西十六番町24	15	41	18	23
西十五番町25	9	18	8	10	西十六番町25	12	32	17	15
西十五番町26	22	53	25	28	西十六番町26	13	37	17	20
西十五番町27	9	22	9	13	西十六番町27	5	11	7	4
西十五番町28	5	13	4	9	西十六番町28	10	27	12	15
西十五番町29	6	16	10	6	西十六番町29	7	15	7	8
西十五番町30	8	20	11	9	西十六番町30	12	36	17	19
西十五番町31	14	31	15	16	西十六番町31	4	11	7	4
西十五番町32	12	34	18	16	西十六番町32	6	25	13	12
西十五番町33	7	16	10	6	西十六番町33	1	3	1	2
西十五番町34	10	24	13	11					
西十五番町35	11	27	14	13					
西十五番町36	7	18	10	8					
西十五番町37	6	13	7	6					
西十五番町38	9	22	11	11					
西十五番町39	1	5	1	4					
西十五番町40	6	13	4	9					
西十五番町41	10	16	6	10					
西十五番町42	-	欠	番	-					
西十五番町43	9	25	16	9					

第7表 世帯数及び男女別人口 - 住居表示区域(街区)

地 域	世 帯 数	人 口			地 域	世 帯 数	人 口		
		総 数	男	女			総 数	男	女
西二十一番町総数	708	1,853	879	974	西二十二番町総数	884	2,037	891	1,146
西二十一番町1	-	-	-	-	西二十二番町1	10	32	15	17
西二十一番町2	-	-	-	-	西二十二番町2	19	34	17	17
西二十一番町3	-	-	-	-	西二十二番町3	19	39	19	20
西二十一番町4	-	欠	番	-	西二十二番町4	20	36	20	16
西二十一番町5	10	32	15	17	西二十二番町5	34	63	28	35
西二十一番町6	6	19	8	11	西二十二番町6	27	59	27	32
西二十一番町7	6	13	6	7	西二十二番町7	9	22	9	13
西二十一番町8	13	33	18	15	西二十二番町8	17	46	26	20
西二十一番町9	-	欠	番	-	西二十二番町9	24	51	23	28
西二十一番町10	7	20	13	7	西二十二番町10	6	19	10	9
西二十一番町11	7	15	7	8	西二十二番町11	17	44	20	24
西二十一番町12	11	29	12	17	西二十二番町12	-	-	-	-
西二十一番町13	1	4	3	1	西二十二番町13	12	29	13	16
西二十一番町14	10	21	9	12	西二十二番町14	14	41	19	22
西二十一番町15	16	41	19	22	西二十二番町15	-	欠	番	-
西二十一番町16	13	32	13	19	西二十二番町16	-	-	-	-
西二十一番町17	10	32	15	17	西二十二番町17	-	-	-	-
西二十一番町18	11	22	12	10	西二十二番町18	-	-	-	-
西二十一番町19	15	42	24	18	西二十二番町19	28	67	30	37
西二十一番町20	19	50	23	27	西二十二番町20	23	54	23	31
西二十一番町21	14	51	26	25	西二十二番町21	-	-	-	-
西二十一番町22	17	38	15	23	西二十二番町22	18	47	20	27
西二十一番町23	10	22	12	10	西二十二番町23	21	52	19	33
西二十一番町24	18	48	21	27	西二十二番町24	6	19	12	7
西二十一番町25	14	39	17	22	西二十二番町25	18	52	26	26
西二十一番町26	12	32	18	14	西二十二番町26	24	56	22	34
西二十一番町27	22	62	26	36	西二十二番町27	17	50	25	25
西二十一番町28	11	25	13	12	西二十二番町28	2	4	2	2
西二十一番町29	17	38	19	19	西二十二番町29	20	41	15	26
西二十一番町30	5	9	5	4	西二十二番町30	20	47	22	25
西二十一番町31	-	-	-	-	西二十二番町31	9	22	10	12
西二十一番町32	22	56	27	29	西二十二番町32	17	35	17	18
西二十一番町33	2	8	4	4	西二十二番町33	15	43	17	26
西二十一番町34	18	60	29	31	西二十二番町34	16	34	15	19
西二十一番町35	8	25	13	12	西二十二番町35	14	23	14	9
西二十一番町36	12	30	14	16	西二十二番町36	20	61	28	33
西二十一番町37	15	40	20	20	西二十二番町37	12	28	9	19
西二十一番町38	16	39	19	20	西二十二番町38	18	45	18	27
西二十一番町39	12	24	13	11	西二十二番町39	23	53	21	32
西二十一番町40	-	-	-	-	西二十二番町40	24	28	7	21
西二十一番町41	16	41	22	19	西二十二番町41	16	19	5	14
西二十一番町42	-	欠	番	-	西二十二番町42	35	40	10	30
西二十一番町43	17	52	22	30	西二十二番町43	20	61	30	31
西二十一番町44	17	39	18	21	西二十二番町44	43	109	46	63
西二十一番町45	8	21	10	11	西二十二番町45	48	122	57	65
西二十一番町46	10	23	10	13	西二十二番町46	-	欠	番	-
西二十一番町47	17	43	18	25	西二十二番町47	7	16	8	8
西二十一番町48	22	59	29	30	西二十二番町48	54	113	40	73
西二十一番町49	-	欠	番	-	西二十二番町49	45	128	57	71
西二十一番町50	10	36	16	20	西二十二番町50	-	欠	番	-
西二十一番町51	-	-	-	-	西二十二番町51	23	53	20	33
西二十一番町52	15	44	22	22					
西二十一番町53	41	101	47	54					
西二十一番町54	20	61	33	28					
西二十一番町55	4	5	2	3					
西二十一番町56	10	29	12	17					
西二十一番町57	3	6	4	2					
西二十一番町58	24	51	18	33					
西二十一番町59	11	26	12	14					
西二十一番町60	-	-	-	-					
西二十一番町61	1	3	1	2					
西二十一番町62	10	28	12	16					
西二十一番町63	7	21	13	8					
西二十一番町64	5	17	8	9					
西二十一番町65	2	3	0	3					
西二十一番町66	7	18	9	9					
西二十一番町67	14	26	10	16					
西二十一番町68	7	22	12	10					
西二十一番町69	10	27	11	16					

第7表 世帯数及び男女別人口 - 住居表示区域(街区)

地 域	世 帯 数	人 口			地 域	世 帯 数	人 口		
		総 数	男	女			総 数	男	女
西二十三番町総数	720	1,634	780	854	元町西一丁目総数	105	280	133	147
西二十三番町1	110	127	72	55	元町西一丁目1	13	39	19	20
西二十三番町2	6	19	7	12	元町西一丁目2	17	42	20	22
西二十三番町3	21	58	32	26	元町西一丁目3	7	16	7	9
西二十三番町4		欠	番		元町西一丁目4		欠	番	
西二十三番町5	26	50	21	29	元町西一丁目5	13	41	19	22
西二十三番町6	14	34	15	19	元町西一丁目6	15	42	18	24
西二十三番町7	10	24	12	12	元町西一丁目7	9	24	10	14
西二十三番町8	14	29	11	18	元町西一丁目8	8	21	8	13
西二十三番町9		欠	番		元町西一丁目9		欠	番	
西二十三番町10	27	66	32	34	元町西一丁目10	2	6	4	2
西二十三番町11	21	53	26	27	元町西一丁目11	-	-	-	-
西二十三番町12	17	49	21	28	元町西一丁目12	2	6	2	4
西二十三番町13	21	53	27	26	元町西一丁目13	15	34	20	14
西二十三番町14	15	28	12	16	元町西一丁目14	4	9	6	3
西二十三番町15	17	45	21	24	元町西二丁目総数	192	480	232	248
西二十三番町16	17	42	24	18	元町西二丁目1	7	16	7	9
西二十三番町17	5	17	7	10	元町西二丁目2	12	39	19	20
西二十三番町18	19	40	21	19	元町西二丁目3	23	42	16	26
西二十三番町19	21	52	24	28	元町西二丁目4		欠	番	
西二十三番町20	10	25	11	14	元町西二丁目5	31	57	32	25
西二十三番町21	7	16	7	9	元町西二丁目6	15	32	16	16
西二十三番町22	11	31	14	17	元町西二丁目7	5	10	4	6
西二十三番町23	16	39	19	20	元町西二丁目8	29	75	38	37
西二十三番町24	16	34	16	18	元町西二丁目9		欠	番	
西二十三番町25	-	-	-	-	元町西二丁目10	17	55	28	27
西二十三番町26	-	-	-	-	元町西二丁目11	16	49	23	26
西二十三番町27	-	-	-	-	元町西二丁目12	17	38	16	22
西二十三番町28	-	-	-	-	元町西二丁目13	20	67	33	34
西二十三番町29	-	-	-	-	元町西三丁目総数	143	356	176	180
西二十三番町30	15	24	10	14	元町西三丁目1	23	49	21	28
西二十三番町31	8	23	9	14	元町西三丁目2	8	21	12	9
西二十三番町32	2	3	1	2	元町西三丁目3	16	39	19	20
西二十三番町33	12	28	13	15	元町西三丁目4		欠	番	
西二十三番町34	13	33	13	20	元町西三丁目5	21	52	24	28
西二十三番町35	15	26	11	15	元町西三丁目6	16	38	19	19
西二十三番町36	2	5	2	3	元町西三丁目7	19	51	29	22
西二十三番町37	13	22	10	12	元町西三丁目8	6	15	9	6
西二十三番町38	9	30	15	15	元町西三丁目9		欠	番	
西二十三番町39	15	37	18	19	元町西三丁目10	16	48	26	22
西二十三番町40	11	28	13	15	元町西三丁目11	6	18	6	12
西二十三番町41	10	32	17	15	元町西三丁目12	12	25	11	14
西二十三番町42		欠	番		元町西四丁目総数	68	161	74	87
西二十三番町43	2	10	3	7	元町西四丁目1	2	6	2	4
西二十三番町44	13	37	19	18	元町西四丁目2	4	6	3	3
西二十三番町45	14	41	17	24	元町西四丁目3	4	12	5	7
西二十三番町46	16	38	16	22	元町西四丁目4		欠	番	
西二十三番町47	4	18	7	11	元町西四丁目5	6	7	2	5
西二十三番町48	6	15	8	7	元町西四丁目6	17	42	22	20
西二十三番町49		欠	番		元町西四丁目7	10	28	10	18
西二十三番町50	2	6	3	3	元町西四丁目8	17	43	21	22
西二十三番町51	-	-	-	-	元町西四丁目9		欠	番	
西二十三番町52	-	-	-	-	元町西四丁目10	2	6	4	2
西二十三番町53	-	-	-	-	元町西四丁目11	3	6	3	3
西二十三番町54	-	-	-	-	元町西四丁目12	3	5	2	3
西二十三番町55	17	40	16	24					
西二十三番町56	12	35	18	17					
西二十三番町57	18	47	24	23					
西二十三番町58	25	62	31	31					
西二十三番町59	17	45	24	21					
西二十三番町60	8	18	10	8					

第7表 世帯数及び男女別人口 - 住居表示区域(街区)

地 域	世 帯 数	人 口			地 域	世 帯 数	人 口		
		総 数	男	女			総 数	男	女
元町西五丁目総数	115	322	166	156	元町東三丁目総数	59	119	61	58
元町西五丁目1	-	-	-	-	元町東三丁目1	18	34	18	16
元町西五丁目2	2	4	2	2	元町東三丁目2	27	56	32	24
元町西五丁目3	13	46	25	21	元町東三丁目3	-	0	0	0
元町西五丁目4	欠	番	番	番	元町東三丁目4	欠	番	番	番
元町西五丁目5	8	19	10	9	元町東三丁目5	12	26	10	16
元町西五丁目6	9	35	19	16	元町東三丁目6	-	-	-	-
元町西五丁目7	4	12	6	6	元町東三丁目7	2	3	1	2
元町西五丁目8	12	29	17	12	元町東三丁目総数	137	318	158	160
元町西五丁目9	欠	番	番	番	元町東四丁目1	18	38	21	17
元町西五丁目10	15	44	25	19	元町東四丁目2	7	18	9	9
元町西五丁目11	2	5	2	3	元町東四丁目3	9	24	12	12
元町西五丁目12	-	-	-	-	元町東四丁目4	欠	番	番	番
元町西五丁目13	6	22	8	14	元町東四丁目5	8	27	13	14
元町西五丁目14	4	13	6	7	元町東四丁目6	9	22	10	12
元町西五丁目15	26	50	23	27	元町東四丁目7	15	33	16	17
元町西五丁目16	10	32	17	15	元町東四丁目8	-	-	-	-
元町西五丁目17	1	3	2	1	元町東四丁目9	欠	番	番	番
元町西五丁目18	-	-	-	-	元町東四丁目10	10	22	12	10
元町西五丁目19	-	-	-	-	元町東四丁目11	17	37	15	22
元町西五丁目20	3	8	4	4	元町東四丁目12	-	-	-	-
元町西六丁目総数	66	157	73	84	元町東四丁目13	欠	番	番	番
元町西六丁目1	4	10	4	6	元町東四丁目14	4	12	7	5
元町西六丁目2	-	-	-	-	元町東四丁目15	9	13	5	8
元町西六丁目3	3	8	4	4	元町東四丁目16	19	44	21	23
元町西六丁目4	欠	番	番	番	元町東四丁目17	12	28	17	11
元町西六丁目5	11	28	12	16	元町東五丁目総数	147	356	161	195
元町西六丁目6	3	4	1	3	元町東五丁目1	6	12	7	5
元町西六丁目7	-	-	-	-	元町東五丁目2	22	51	20	31
元町西六丁目8	16	34	17	17	元町東五丁目3	7	15	5	10
元町西六丁目9	欠	番	番	番	元町東五丁目4	欠	番	番	番
元町西六丁目10	-	-	-	-	元町東五丁目5	23	62	27	35
元町西六丁目11	6	11	8	3	元町東五丁目6	17	53	28	25
元町西六丁目12	-	-	-	-	元町東五丁目7	-	-	-	-
元町西六丁目13	12	36	15	21	元町東五丁目8	10	26	13	13
元町西六丁目14	11	26	12	14	元町東五丁目9	欠	番	番	番
元町東一丁目総数	53	129	65	64	元町東五丁目10	2	6	4	2
元町東一丁目1	3	5	2	3	元町東五丁目11	28	54	22	32
元町東一丁目2	4	8	3	5	元町東五丁目12	21	42	18	24
元町東一丁目3	5	13	8	5	元町東五丁目13	-	-	-	-
元町東一丁目4	欠	番	番	番	元町東五丁目14	2	3	1	2
元町東一丁目5	3	8	5	3	元町東五丁目15	1	4	2	2
元町東一丁目6	-	-	-	-	元町東五丁目16	5	15	6	9
元町東一丁目7	欠	番	番	番	元町東五丁目17	3	13	8	5
元町東一丁目8	2	5	1	4	元町東五丁目総数	139	315	143	172
元町東一丁目9	欠	番	番	番	元町東一丁目1	11	20	8	12
元町東一丁目10	欠	番	番	番	元町東一丁目2	8	15	7	8
元町東一丁目11	1	3	2	1	元町東一丁目3	1	4	1	3
元町東一丁目12	10	27	12	15	元町東一丁目4	欠	番	番	番
元町東一丁目13	2	6	3	3	元町東一丁目5	14	31	16	15
元町東一丁目14	12	32	17	15	元町東一丁目6	-	-	-	-
元町東一丁目15	-	-	-	-	元町東一丁目7	3	6	2	4
元町東一丁目16	欠	番	番	番	元町東一丁目8	5	13	7	6
元町東一丁目17	11	22	12	10	元町東一丁目9	欠	番	番	番
元町東二丁目総数	201	511	256	255	元町東一丁目10	-	-	-	-
元町東二丁目1	12	37	19	18	元町東一丁目11	6	13	5	8
元町東二丁目2	9	27	14	13	元町東一丁目12	15	42	18	24
元町東二丁目3	15	36	18	18	元町東一丁目13	2	8	4	4
元町東二丁目4	欠	番	番	番	元町東一丁目14	5	12	4	4
元町東二丁目5	16	42	20	22	元町東一丁目15	5	14	9	5
元町東二丁目6	25	54	22	32	元町東一丁目16	20	39	15	24
元町東二丁目7	12	34	21	13	元町東一丁目17	21	48	24	24
元町東二丁目8	20	48	24	24	元町東一丁目18	16	35	17	18
元町東二丁目9	欠	番	番	番	元町東一丁目19	7	15	6	9
元町東二丁目10	10	25	13	12					
元町東二丁目11	28	62	38	24					
元町東二丁目12	4	11	5	6					
元町東二丁目13	9	20	9	11					
元町東二丁目14	12	31	13	18					
元町東二丁目15	7	16	9	7					
元町東二丁目16	22	68	31	37					

第7表 世帯数及び男女別人口 - 住居表示区域(街区)

地 域	世 帯 数	人 口		
		総 数	男	女
ひがしの二丁目総	316	849	402	447
ひがしの二丁目 1	18	63	33	30
ひがしの二丁目 2		欠	番	
ひがしの二丁目 3		欠	番	
ひがしの二丁目 4		欠	番	
ひがしの二丁目 5	17	46	21	25
ひがしの二丁目 6	4	10	4	6
ひがしの二丁目 7	14	27	13	14
ひがしの二丁目 8	13	32	13	19
ひがしの二丁目 9		欠	番	
ひがしの二丁目10	10	26	11	15
ひがしの二丁目11	9	20	7	13
ひがしの二丁目12	12	28	9	19
ひがしの二丁目13	17	53	22	31
ひがしの二丁目14	14	50	24	26
ひがしの二丁目15	14	46	21	25
ひがしの二丁目16	15	30	17	13
ひがしの二丁目17	14	38	17	21
ひがしの二丁目18	15	41	18	23
ひがしの二丁目19	15	27	15	12
ひがしの二丁目20	5	7	4	3
ひがしの二丁目21	11	26	11	15
ひがしの二丁目22	13	35	16	19
ひがしの二丁目23	12	29	14	15
ひがしの二丁目24	7	22	12	10
ひがしの二丁目25	17	55	28	27
ひがしの二丁目26	12	28	14	14
ひがしの二丁目27	11	37	21	16
ひがしの二丁目28	9	21	13	8
ひがしの二丁目29	10	28	12	16
ひがしの二丁目30	8	24	12	12
一本木沢一丁目総	112	306	138	168
一本木沢一丁目 1	-	-	-	-
一本木沢一丁目 2	12	32	14	18
一本木沢一丁目 3	20	62	28	34
一本木沢一丁目 4		欠	番	
一本木沢一丁目 5	12	31	13	18
一本木沢一丁目 6	24	69	32	37
一本木沢一丁目 7	2	4	0	4
一本木沢一丁目 8	15	38	18	20
一本木沢一丁目 9		欠	番	
一本木沢一丁目10	11	32	13	19
一本木沢一丁目11	16	38	20	18
一本木沢二丁目総	61	150	74	76
一本木沢二丁目 1	15	50	24	26
一本木沢二丁目 2	13	26	13	13
一本木沢二丁目 3	6	18	11	7
一本木沢二丁目 4		欠	番	
一本木沢二丁目 5	6	14	6	8
一本木沢二丁目 6	11	21	12	9
一本木沢二丁目 7	10	21	8	13

第8表 世帯数及び男女別人口 - 大字(字)

地 域	世 帯 数	人 口			地 域	世 帯 数	人 口		
		総 数	男	女			総 数	男	女
大 字 総 数	11,237	31,390	15,285	16,105	大 字 切 田 総 数	336	1,055	504	551
大 字 三 本 木 総 数	4,106	10,640	5,184	5,456	字 明 戸	1	3	2	1
字 一 本 木	359	960	484	476	字 雨 池	-	-	-	-
字 稻 本	342	943	469	474	字 雨 根	-	-	-	-
字 牛 泊	109	264	123	141	字 家 下	-	-	-	-
字 上 北	304	776	354	422	字 岩 上	7	26	12	14
字 倉 手	-	-	-	451	字 岩 船	-	-	-	-
字 佐 井 幅	70	203	98	105	字 牛 谷 沢	-	-	-	-
字 里 井 沢	175	405	207	198	字 生 大 沢	2	4	3	1
字 下 川 幅	7	28	12	16	字 大 谷 畑	-	-	-	-
字 下 川 原	-	-	-	-	字 大 谷 地	-	-	-	-
字 下 千 歳	338	864	403	461	字 折 方 山	-	-	-	-
字 中 森	255	676	344	332	字 上 平 原	2	7	4	3
字 並 木 西	18	50	22	28	字 上 上 原	-	-	-	-
字 西 金 小 崎	359	958	474	484	字 上 上 館	8	34	13	21
字 野 小 崎	481	1,280	614	666	字 上 川 原	-	-	-	-
字 東 小 崎	376	1,057	519	538	字 北 川 原	14	39	20	19
字 間 遠 崎	206	269	138	131	字 久 保 山	1	2	1	1
字 矢 赤 沼 総 数	99	258	124	134	字 小 後 瀬	6	26	11	15
大 字 明 媛 川 原	183	479	232	247	字 繁 下 見	-	-	-	-
字 上 川 原	69	212	107	105	字 下 下 原	8	27	13	14
字 上 田 川 原	25	88	41	47	字 下 下 田	-	-	-	-
字 下 田 川 原	291	822	395	427	字 下 下 平	51	135	70	65
字 寺 沼 上 袋	28	86	39	47	字 下 下 印	1	1	0	1
字 前 川 原	11	40	16	24	字 関 口 向	12	26	13	13
字 向 川 原	6	22	10	12	字 堰 外 久	9	35	15	20
字 芳 川 原	152	388	184	204	字 中 中 久	38	129	64	65
字 和 田 原	2	3	2	1	字 長 夏 西	-	-	-	-
	46	126	68	58	字 野 野 月	14	40	21	19
	13	39	19	20	字 八 平 保	28	70	29	41
	27	97	46	51	字 日 姫 池	3	7	4	3
	-	-	-	-	字 古 鹿 野	12	45	22	23
	6	21	11	10	字 堀 前 熊	16	59	27	32
					字 見 三 又	8	28	13	15
					字 南 上 原	-	-	-	-
					字 南 向 谷	4	7	4	3
					字 横 木 平	-	-	-	-
					字 大 沼 森	19	71	35	36
					字 野 野 月	-	-	-	-
					字 大 沼 森	-	-	-	-
					字 野 野 月	2	5	4	1
					字 野 野 月	3	10	4	6
					字 野 野 月	8	32	14	18
					字 野 野 月	-	-	-	-
					字 野 野 月	-	-	-	-
					字 野 野 月	4	13	5	8
					字 野 野 月	7	18	9	9
					字 野 野 月	-	-	-	-
					字 野 野 月	-	-	-	-
					字 野 野 月	9	32	12	20
					字 野 野 月	-	-	-	-
					字 野 野 月	-	-	-	-
					字 野 野 月	9	27	15	12
					字 野 野 月	16	55	27	28
					字 野 野 月	14	42	18	24

第8表 世帯数及び男女別人口 - 大字(字)

地 域	世 帯 数	人 口			地 域	世 帯 数	人 口		
		総 数	男	女			総 数	男	女
大字深持総	611	1,771	824	947	大字洞内総	855	2,433	1,160	1,273
字相明	1	5	2	3	字芦	12	44	22	22
字家ノ	8	23	10	13	字家ノ	9	31	13	18
字家ノ	-	-	-	-	字家ノ	6	31	15	16
字家後	1	4	2	2	字家井	6	22	11	11
字梅	16	53	24	29	字家ノ	252	620	278	342
字梅	-	-	-	-	字稲荷	-	-	-	-
字梅	7	27	11	16	字後	217	501	246	255
字梅	-	-	-	-	字梅	-	-	-	-
字大山	1	3	1	2	字上	6	16	6	10
字大	5	19	8	11	字上	-	-	-	-
字大	4	11	7	4	字枯	21	69	29	40
字大	3	7	2	5	字北	12	45	23	22
字小	-	-	-	-	字客	-	-	-	-
字小	12	32	15	17	字小	10	46	25	21
字小	5	11	6	5	字小	17	66	32	34
字小	4	17	10	7	字小	17	53	25	28
字小	8	24	11	13	字小	7	26	11	15
字下	-	-	-	-	字下	-	-	-	-
字下	31	103	55	48	字下	7	27	16	11
字下	7	19	7	12	字下	47	134	64	70
字下	3	10	3	7	字下	2	6	3	3
字下	1	1	0	1	字下	18	64	32	32
字下	5	14	7	7	字下	-	-	-	-
字下	14	52	24	28	字下	1	2	1	1
字中	20	73	32	41	字下	1	1	1	0
字中	39	137	71	66	字下	-	-	-	-
字中	15	48	25	23	字下	9	37	23	14
字中	43	138	69	69	字下	4	13	7	6
字中	-	-	-	-	字下	-	-	-	-
字中	13	52	29	23	字下	40	135	62	73
字中	17	40	16	24	字下	1	3	1	2
字中	-	-	-	-	字下	27	88	48	40
字中	5	12	5	7	字下	-	-	-	-
字中	121	154	40	114	字下	-	-	-	-
字中	81	293	145	148	字下	41	134	60	74
字中	-	-	-	-	字下	5	21	11	10
字中	21	75	36	39	字下	23	84	38	46
字中	19	51	24	27	字下	-	-	-	-
字中	5	21	12	9	字下	-	-	-	-
字中	6	27	14	13	字下	-	-	-	-
字中	58	189	87	102	字下	24	74	37	37
字中	12	26	14	12	字下	-	-	-	-
					字下	13	40	20	20

第8表 世帯数及び男女別人口 - 大字(字)

地 域	世 帯 数	人 口			地 域	世 帯 数	人 口		
		総 数	男	女			総 数	男	女
大字 大 沢 田 総 数	349	1,115	565	550	大字 相 坂 総 数	1,556	4,368	2,145	2,223
字 有 池 信 ノ	3	9	4	5	字 石 相 坂 畑	-	-	-	-
字 芋 久 保	6	18	9	9	字 相 落 間	155	488	247	241
字 牛 久 鍵	22	71	37	34	字 上 上 鴨 川	-	-	-	-
字 姥 懷 ノ	26	106	51	55	字 上 上 鴨 川	1	5	3	2
字 大 沢 下	4	7	4	3	字 小 前 川	-	-	-	-
字 大 大 田 内	25	93	49	44	字 下 夕 川	364	976	471	505
字 大 大 開 洞	22	64	31	33	字 下 下 鴨 川	-	-	-	-
字 大 大 野 内	-	-	-	-	字 下 前 川	2	10	6	4
字 北 久 根 ノ	54	174	91	83	字 白 高 清	385	1,037	508	529
字 小 笹 下	1	7	3	4	字 高 高 見	331	827	393	434
字 左 下 ノ	1	2	1	1	字 高 高 見	128	394	194	200
字 下 下 道 山	13	35	18	17	字 長 箕 輪 川	7	26	14	12
字 李 著 外 前	-	-	-	-	字 六 六 日 町 上 川	72	252	128	124
字 外 堤 前	22	67	31	36	字 六 六 日 町 上 川	1	2	1	1
字 長 鍋 橋 久	15	40	20	20	字 六 六 日 町 上 川	82	262	136	126
字 鍋 橋 久	5	14	7	7	字 六 六 日 町 上 川	8	31	12	19
字 早 前	10	32	15	17	字 六 六 日 町 上 川	-	-	-	-
字 馬 洗 場 總	-	-	-	-	字 六 六 日 町 上 川	-	-	-	-
字 上 下	2	9	5	4	字 六 六 日 町 上 川	-	-	-	-
字 立 崎 總	24	101	54	47	字 六 六 日 町 上 川	17	52	29	23
字 押 小 立 堤	-	-	-	-	字 六 六 日 町 上 川	-	-	-	-
字 中 猫 燒 山	2	8	4	4	字 六 六 日 町 上 川	-	-	-	-
字 山 斗 沢 總	9	39	19	20	字 六 六 日 町 上 川	-	-	-	-
字 八 家 伊 大 砂 八 林 林 豊	63	149	78	71	字 六 六 日 町 上 川	3	6	3	3
字 斗 沢 總	20	70	34	36	字 六 六 日 町 上 川	212	604	305	299
字 伊 大 砂 八 林 林 豊	17	55	23	32	字 六 六 日 町 上 川	-	-	-	-
字 伊 大 砂 八 林 林 豊	8	33	13	20	字 六 六 日 町 上 川	-	-	-	-
字 伊 大 砂 八 林 林 豊	9	22	10	12	字 六 六 日 町 上 川	-	-	-	-
字 伊 大 砂 八 林 林 豊	49	176	85	91	字 六 六 日 町 上 川	-	-	-	-
字 伊 大 砂 八 林 林 豊	-	-	-	-	字 六 六 日 町 上 川	11	20	10	10
字 伊 大 砂 八 林 林 豊	18	63	31	32	字 六 六 日 町 上 川	-	-	-	-
字 伊 大 砂 八 林 林 豊	18	72	37	35	字 六 六 日 町 上 川	2	6	2	4
字 伊 大 砂 八 林 林 豊	2	3	1	2	字 六 六 日 町 上 川	1	3	2	1
字 伊 大 砂 八 林 林 豊	9	33	14	19	字 六 六 日 町 上 川	5	16	8	8
字 伊 大 砂 八 林 林 豊	2	5	2	3	字 六 六 日 町 上 川	7	20	10	10
字 伊 大 砂 八 林 林 豊	-	-	-	-	字 六 六 日 町 上 川	5	15	6	9
字 伊 大 砂 八 林 林 豊	221	691	350	341	字 六 六 日 町 上 川	23	70	35	35
字 伊 大 砂 八 林 林 豊	139	427	222	205	字 六 六 日 町 上 川	8	28	15	13
字 伊 大 砂 八 林 林 豊	24	76	41	35	字 六 六 日 町 上 川	9	14	7	7
字 伊 大 砂 八 林 林 豊	-	-	-	-	字 六 六 日 町 上 川	-	-	-	-
字 伊 大 砂 八 林 林 豊	49	158	73	85	字 六 六 日 町 上 川	3	6	2	4
字 伊 大 砂 八 林 林 豊	6	18	8	10	字 六 六 日 町 上 川	-	-	-	-
字 伊 大 砂 八 林 林 豊	3	12	6	6	字 六 六 日 町 上 川	8	22	10	12
字 伊 大 砂 八 林 林 豊	31	107	51	56	字 六 六 日 町 上 川	-	-	-	-
字 伊 大 砂 八 林 林 豊	31	107	51	56	字 六 六 日 町 上 川	2	5	3	2
					字 六 六 日 町 上 川	-	-	-	-
					字 六 六 日 町 上 川	-	-	-	-
					字 六 六 日 町 上 川	1	4	2	2
					字 六 六 日 町 上 川	-	-	-	-
					字 六 六 日 町 上 川	-	-	-	-
					字 六 六 日 町 上 川	2	8	5	3
					字 六 六 日 町 上 川	-	-	-	-
					字 六 六 日 町 上 川	23	42	16	26
					字 六 六 日 町 上 川	6	14	9	5
					字 六 六 日 町 上 川	-	-	-	-
					字 六 六 日 町 上 川	-	-	-	-
					字 六 六 日 町 上 川	1	1	1	0
					字 六 六 日 町 上 川	1	3	2	1
					字 六 六 日 町 上 川	81	258	135	123
					字 六 六 日 町 上 川	-	-	-	-
					字 六 六 日 町 上 川	1	4	2	2
					字 六 六 日 町 上 川	-	-	-	-
					字 六 六 日 町 上 川	-	-	-	-
					字 六 六 日 町 上 川	-	-	-	-
					字 六 六 日 町 上 川	12	45	23	22
					字 六 六 日 町 上 川	-	-	-	-
					字 六 六 日 町 上 川	-	-	-	-

第8表 世帯数及び男女別人口 - 大字(字)

地 域	世 帯 数	人 口			地 域	世 帯 数	人 口		
		総 数	男	女			総 数	男	女
大字伝法寺総	152	460	236	224	大字米田続	8	28	13	15
字泉田	29	99	50	49	字竹鉢	-	-	-	-
字糸田	-	-	-	-	字種ノ	26	82	37	45
字大大	-	-	-	-	字段ノ	2	9	5	4
字大金	21	54	29	25	字力石	-	-	-	-
字上上	5	17	6	11	字血取	-	-	-	-
字上上	14	38	18	20	字長日	-	-	-	-
字上上	-	-	-	-	字月土	1	3	2	1
字下下	14	44	24	20	字中村	-	-	-	-
字下下	-	-	-	-	字長長	11	28	15	13
字下下	2	5	2	3	字梨ノ	1	1	0	1
字下下	9	38	20	18	字苗木	-	-	-	-
字下下	4	13	5	8	字根木	-	-	-	-
字下下	-	-	-	-	字野木	-	-	-	-
字下下	2	4	2	2	字ヒザ	12	38	18	20
字下下	-	-	-	-	字冷深	7	18	7	11
字下下	16	48	23	25	字深沢	2	6	2	4
字下下	-	-	-	-	字二山	-	-	-	-
字下下	-	-	-	-	字方内	1	3	2	1
字下下	31	85	48	37	字向保	23	70	38	32
字下下	-	-	-	-	字向地	-	-	-	-
字下下	1	4	2	2	字向山	42	120	67	53
字下下	4	11	7	4	字向沼	1	2	1	1
大字ア	352	1,065	535	530	字向越	2	5	0	5
字ア	-	-	-	-	字向鉢	11	27	15	12
字ア	-	-	-	-	字向柳	8	18	7	11
字ア	6	20	11	9	字向柳	3	12	6	6
字ア	4	10	7	3	字向山	-	-	-	-
字ア	3	5	2	3	字向山	-	-	-	-
字ア	14	44	26	18	字向日	2	5	3	2
字ア	33	110	56	54	字向日	2	7	3	4
字ア	-	-	-	-	字向日	-	-	-	-
字ア	-	-	-	-					
字ア	-	-	-	-					
字ア	-	-	-	-					
字ア	-	-	-	-					
字ア	1	2	1	1					
字ア	-	-	-	-					
字ア	3	9	4	5					
字ア	6	24	11	13					
字ア	-	-	-	-					
字ア	15	60	28	32					
字ア	14	47	25	22					
字ア	-	-	-	-					
字ア	2	8	4	4					
字ア	2	2	0	2					
字ア	1	4	1	3					
字ア	2	7	3	4					
字ア	2	3	1	2					
字ア	-	-	-	-					
字ア	18	70	35	35					
字ア	-	-	-	-					
字ア	5	11	6	5					
字ア	19	49	22	27					
字ア	-	-	-	-					
字ア	5	20	10	10					
字ア	-	-	-	-					
字ア	1	1	1	0					
字ア	3	6	5	1					
字ア	2	3	1	2					
字ア	-	-	-	-					
字ア	4	14	6	8					
字ア	-	-	-	-					
字ア	-	-	-	-					
字ア	22	54	28	26					

第8表 世帯数及び男女別人口 - 大字(字)

地 域	世 帯 数	人 口			地 域	世 帯 数	人 口		
		総 数	男	女			総 数	男	女
大字大漆不動総数	242	383	206	177	大字滝沢総数	174	482	227	255
字漆久保	3	11	5	6	字赤平	-	-	-	-
字大大反	3	5	3	2	字赤明	35	85	40	45
字大大平	-	-	-	-	字銀杏	1	4	2	2
字大大久	4	9	4	5	字漆大	-	-	-	-
字大大平	2	8	4	4	字大上	10	26	11	15
字大大久	-	-	-	-	字大上	-	-	-	-
字大大久	-	-	-	-	字大上	-	-	-	-
字大大久	13	42	19	23	字大上	5	13	6	7
字大大久	-	-	-	-	字大上	-	-	-	-
字大大久	1	6	3	3	字大上	-	-	-	-
字大大久	3	9	3	6	字大上	-	-	-	-
字大大久	-	-	-	-	字大上	3	7	4	3
字大大久	-	-	-	-	字大上	-	-	-	-
字大大久	-	-	-	-	字大上	-	-	-	-
字大大久	-	-	-	-	字大上	-	-	-	-
字大大久	3	7	3	4	字大上	-	-	-	-
字大大久	-	-	-	-	字大上	2	3	2	1
字大大久	-	-	-	-	字大上	10	30	17	13
字大大久	-	-	-	-	字大上	-	-	-	-
字大大久	-	-	-	-	字大上	5	11	6	5
字大大久	1	3	1	2	字大上	11	37	17	20
字大大久	-	-	-	-	字大上	1	2	1	1
字大大久	-	-	-	-	字大上	28	78	34	44
字大大久	12	41	23	18	字大上	-	-	-	-
字大大久	-	-	-	-	字大上	-	-	-	-
字大大久	-	-	-	-	字大上	-	-	-	-
字大大久	-	-	-	-	字大上	17	52	22	30
字大大久	1	2	1	1	字大上	-	-	-	-
字大大久	-	-	-	-	字大上	-	-	-	-
字大大久	43	60	36	24	字大上	-	-	-	-
字大大久	-	-	-	-	字大上	1	3	1	2
字大大久	3	10	4	6	字大上	5	14	6	8
字大大久	7	20	12	8	字大上	4	14	8	6
字大大久	-	-	-	-	字大上	17	53	25	28
字大大久	5	12	5	7	字大上	8	28	14	14
字大大久	-	-	-	-	字大上	11	22	11	11
字大大久	-	-	-	-					
字大大久	138	138	80	58					
字大大久	-	-	-	-					

第8表 世帯数及び男女別人口 - 大字(字)

地 域	世 帯 数	人 口			地 域	世 帯 数	人 口		
		総 数	男	女			総 数	男	女
大字 沢田 総数	511	1,770	867	903	大字 奥瀬 総数	781	2,152	1,030	1,122
字 芦名 沢	6	18	12	6	字 赤石 通瀬	10	44	19	25
字 雨名 沢	-	-	-	-	字 黄瀬 畑堀	14	44	21	23
字 新屋 沢	2	3	1	2	字 大畑 堀	-	-	-	-
字 新ノ井 沢	6	20	8	12	字 大畑 堀	35	107	57	50
字 岩ノ井	-	-	-	-	字 大畑 堀	15	58	31	27
字 後太	-	-	-	-	字 大畑 堀	22	66	36	30
字 太田	35	140	67	73	字 大畑 堀	45	161	76	85
字 太田	-	-	-	-	字 大畑 堀	77	243	128	115
字 太田	7	22	9	13	字 大畑 堀	-	-	-	-
字 太田	6	28	9	19	字 大畑 堀	216	495	214	281
字 太田	13	25	13	12	字 大畑 堀	13	37	14	23
字 太田	11	40	21	19	字 大畑 堀	25	62	33	29
字 太田	1	3	1	2	字 大畑 堀	8	24	9	15
字 太田	15	53	26	27	字 大畑 堀	-	-	-	-
字 太田	1	3	2	1	字 大畑 堀	27	59	27	32
字 太田	-	-	-	-	字 大畑 堀	1	3	2	1
字 太田	3	11	4	7	字 大畑 堀	1	1	1	0
字 太田	1	2	2	0	字 大畑 堀	32	79	45	34
字 太田	33	126	60	66	字 大畑 堀	-	-	-	-
字 太田	43	144	68	76	字 大畑 堀	28	71	36	35
字 太田	-	-	-	-	字 大畑 堀	20	61	30	31
字 太田	6	19	10	9	字 大畑 堀	14	45	24	21
字 太田	-	-	-	-	字 大畑 堀	1	4	2	2
字 太田	16	54	30	24	字 大畑 堀	7	33	16	17
字 太田	1	6	5	1	字 大畑 堀	-	-	-	-
字 太田	14	50	24	26	字 大畑 堀	-	-	-	-
字 太田	-	-	-	-	字 大畑 堀	-	-	-	-
字 太田	8	34	18	16	字 大畑 堀	-	-	-	-
字 太田	9	42	17	25	字 大畑 堀	-	-	-	-
字 太田	-	-	-	-	字 大畑 堀	-	-	-	-
字 太田	13	35	20	15	字 大畑 堀	-	-	-	-
字 太田	18	46	23	23	字 大畑 堀	-	-	-	-
字 太田	13	45	21	24	字 大畑 堀	115	301	135	166
字 太田	5	15	6	9	字 大畑 堀	54	149	72	77
字 太田	-	-	-	-	字 大畑 堀	1	5	2	3
字 太田	18	69	33	36					
字 太田	7	19	11	8					
字 太田	31	113	58	55					
字 太田	2	3	2	1					
字 太田	-	-	-	-					
字 太田	-	-	-	-					
字 太田	14	58	32	26					
字 太田	-	-	-	-					
字 太田	4	8	4	4					
字 太田	-	-	-	-					
字 太田	-	-	-	-					
字 太田	8	29	13	16					
字 太田	-	-	-	-					
字 太田	6	36	17	19					
字 太田	15	41	22	19					
字 太田	8	28	14	14					
字 太田	-	-	-	-					
字 太田	14	48	20	28					
字 太田	1	2	1	1					
字 太田	54	176	85	91					
字 太田	23	78	42	36					
字 太田	-	-	-	-					
字 太田	20	78	36	42					

第8表 世帯数及び男女別人口 - 大字(字)

地 域	世 帯 数	人 口			地 域	世 帯 数	人 口		
		総 数	男	女			総 数	男	女
大字法量総	391	1,241	593	648	大字法量続	-	-	-	-
字相赤	-	-	-	-	字湯脇	-	-	-	-
字字有	2	8	5	3	字脇ノ	-	-	-	-
字家家	3	11	7	4	字地国	-	-	-	-
字家ノ	33	105	44	61	字黒森	-	-	-	-
字家ノ	6	21	9	12					
字姥懐	-	-	-	-					
字漆上	9	35	18	17					
字大大	-	-	-	-					
字大大	11	44	20	24					
字筋筋	18	66	34	32					
字角力	-	-	-	-					
字柏片	3	10	5	5					
字片川	3	9	6	3					
字川口	14	56	27	29					
字川口	15	51	29	22					
字川平	8	31	14	17					
字川平	7	20	8	12					
字川代	-	-	-	-					
字川代	7	23	12	11					
字川北	3	12	6	6					
字銀杏	-	-	-	-					
字小倉	2	6	2	4					
字沢原	5	17	11	6					
字沢原	-	-	-	-					
字下川	-	-	-	-					
字下川	13	36	20	16					
字下平	-	-	-	-					
字下平	-	-	-	-					
字尻貝	13	55	26	29					
字新田	5	24	11	13					
字新杉	-	-	-	-					
字平筋	2	5	2	3					
字平筋	2	4	2	2					
字平南	-	-	-	-					
字平南	-	-	-	-					
字滝下	5	12	7	5					
字滝下	1	1	1	0					
字滝段	8	22	9	13					
字滝鳥	-	-	-	-					
字中中	30	98	43	55					
字中中	-	-	-	-					
字中長	9	28	11	17					
字中長	-	-	-	-					
字中長	-	-	-	-					
字中長	-	-	-	-					
字中七	-	-	-	-					
字中七	-	-	-	-					
字林府	-	-	-	-					
字札長	3	14	5	9					
字札長	-	-	-	-					
字札前	24	96	50	46					
字札前	26	80	36	44					
字松香	2	7	3	4					
字松平	-	-	-	-					
字水道	-	-	-	-					
字水道	6	18	9	9					
字向平	1	1	1	0					
字向平	63	126	55	71					
字向燒	-	-	-	-					
字向燒	6	29	14	15					
字谷地	1	4	2	2					
字谷地	2	5	2	3					
字山山	9	22	11	11					
字山山	2	5	3	2					
字山屋	2	5	3	2					
字山屋	-	-	-	-					
字山蓬	6	16	9	7					
字山蓬	-	-	-	-					
字山蓬	3	8	4	4					