

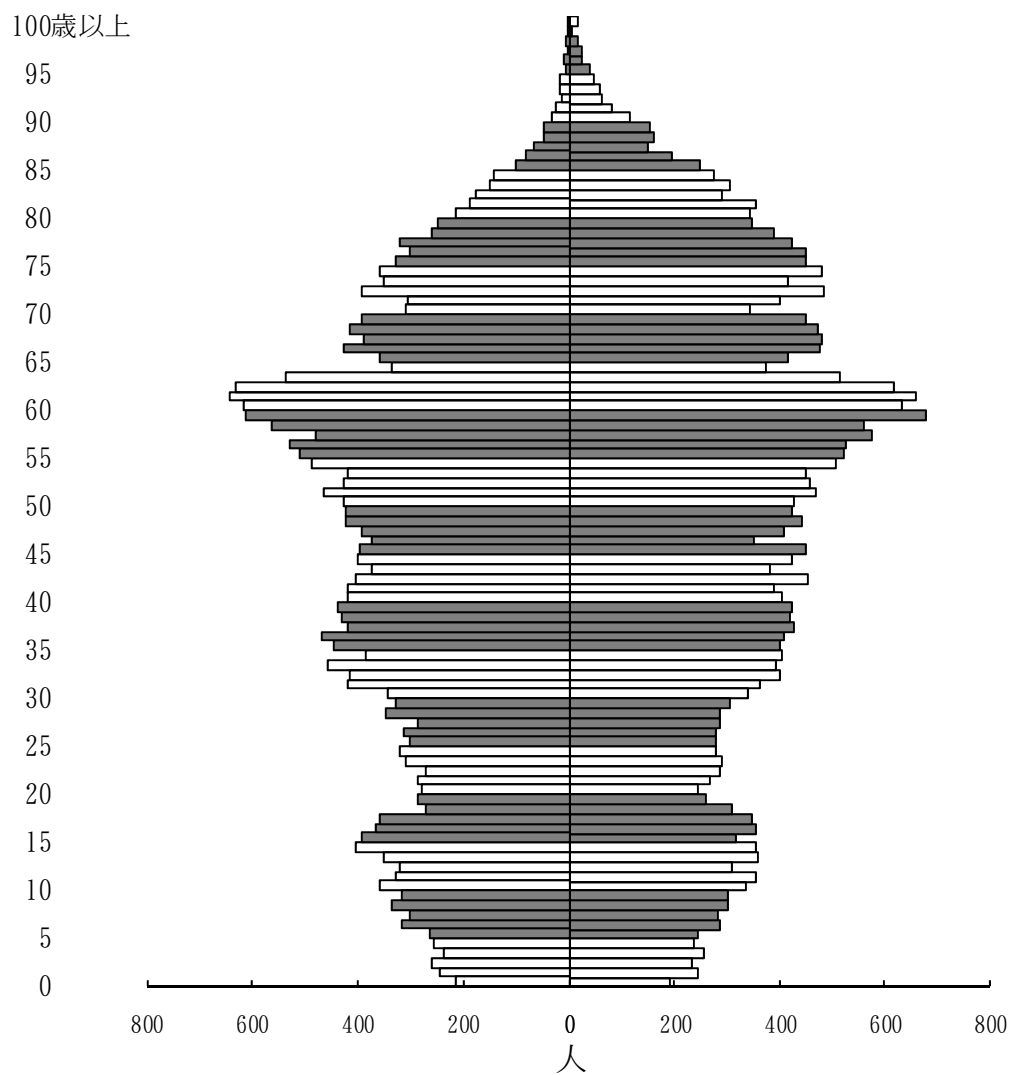
住民基本台帳に基づく十和田市の人口

(平成22年3月31日現在)

総数 65,852人

男 31,643人

女 34,209人



十和田市企画財政部企画調整課

図1 年齢3区分別人口の推移及び将来推計人口

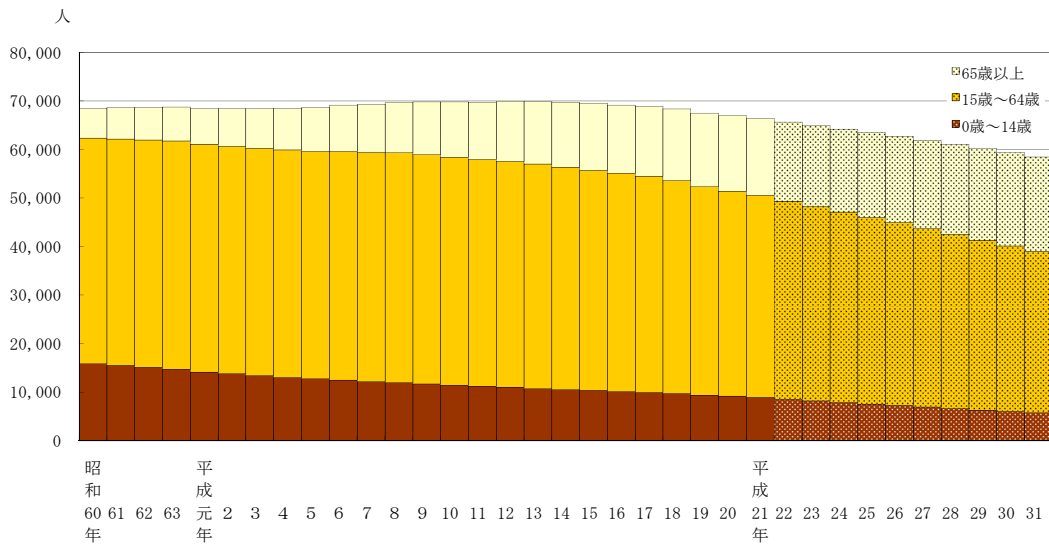
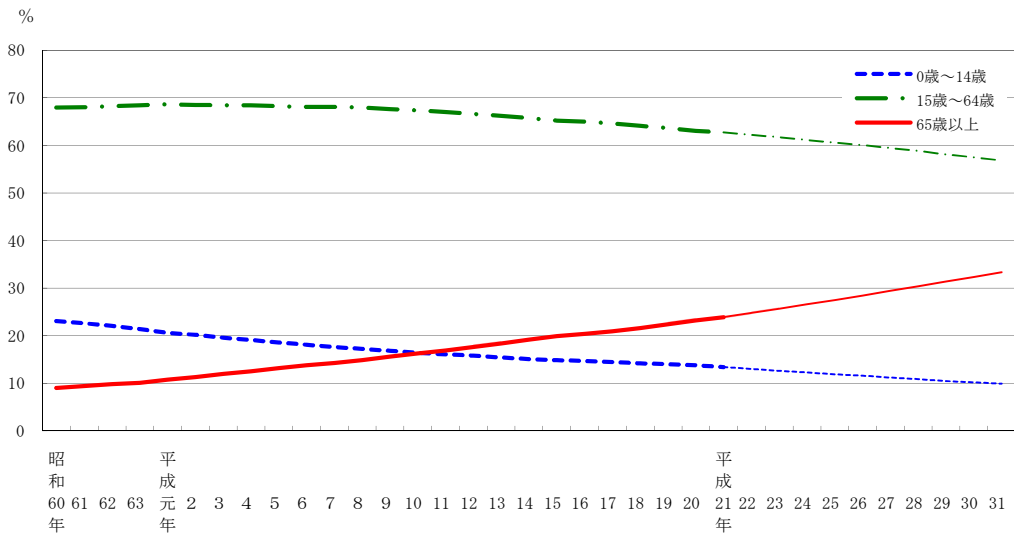


図2 年齢3区分別人口割合の推移及び将来推計



注1) 各年9月30日現在
 注2) 平成16年以前の数値は、現在の市域に合わせて組み替えたもの
 注3) 将来推計はコーホート変化率法により算出したもの

統計表

第 1 表	世帯数及び男女別人口－住居表示区域，大字.....	1
第 2 表	年齢（5 歳階級），男女別人口及び年齢別割合－住居表示区域，大字 ..	2
第 3 表	世帯数及び男女別人口－小学校区，中学校区.....	20
第 4 表	年齢（5 歳階級），男女別人口及び年齢別割合－小学校区，中学校区 .	21
第 5 表	年齢（各歳），男女別人口及び年齢別割合.....	29
第 6 表	年齢（3 区分）別人口と割合の推移及び将来推計	30

第1表 世帯数及び男女別人口 - 住居表示区域, 大字

地 域	世 帯 数	人 口		
		総 数	男	女
総 数	26,561	65,852	31,643	34,209
住居表示区域総数	15,226	34,685	16,451	18,234
大字総数	11,335	31,167	15,192	15,975
稲穂町	375	821	360	461
東並町	425	949	429	520
東東一丁目	314	677	299	378
東東二丁目	215	412	190	222
東東三丁目	718	1,473	661	812
東東四丁目	189	400	196	204
東東五丁目	204	504	250	254
東東六丁目	221	543	279	264
東東七丁目	338	786	375	411
東東八丁目	366	710	332	378
東東九丁目	524	1,062	521	541
東東十丁目	260	597	286	311
東東十一丁目	339	868	423	445
東東十二丁目	97	267	134	133
東東十三丁目	320	657	315	342
東東十四丁目	439	804	425	379
東東十五丁目	462	748	372	376
東東十六丁目	512	1,091	535	556
東西一丁目	410	883	403	480
東西二丁目	135	281	133	148
東西三丁目	306	681	314	367
東西四丁目	422	950	441	509
東西五丁目	325	808	407	401
東西六丁目	255	618	296	322
東西七丁目	805	1,996	963	1,033
東西八丁目	206	429	209	220
東西九丁目	558	1,267	572	695
東西十丁目	457	1,146	541	605
東西十一丁目	421	1,038	506	532
東西十二丁目	377	957	459	498
東西十三丁目	713	1,850	883	967
東西十四丁目	884	2,032	893	1,139
東西十五丁目	710	1,597	759	838
西元一丁目	110	289	140	149
西元二丁目	193	478	234	244
西元三丁目	145	355	169	186
西元四丁目	71	162	73	89
西元五丁目	115	324	168	156
西元六丁目	65	151	72	79
西元七丁目	56	133	68	65
西元八丁目	205	508	247	261
西元九丁目	55	108	54	54
西元十丁目	125	289	139	150
西元十一丁目	155	360	167	193
西元十二丁目	140	324	151	173
西元十三丁目	315	838	395	443
西元十四丁目	115	315	141	174
西元十五丁目	59	149	72	77
大字赤沼	4,177	10,708	5,226	5,482
大字深田	301	831	397	434
大字洞内	334	1,033	491	542
大字馬場	609	1,752	812	940
大字立八	860	2,417	1,165	1,252
大字相岡	358	1,108	570	538
大字藤島	19	56	24	32
大字伝米	49	177	85	92
大字不動	220	677	343	334
大字滝奥	32	106	51	55
大字法不	1,568	4,302	2,101	2,201
大字瀬量	208	600	298	302
大字	153	446	230	216
大字	344	1,038	528	510
大字	236	368	207	161
大字	178	475	226	249
大字	514	1,761	860	901
大字	775	2,100	1,007	1,093
大字	400	1,212	571	641

第2表 年齢(5歳階級), 男女別人口及び年齢別割合 - 住居表示区域, 大字

年 齢 (5歳階級)	総 数	男	女	年 齢 (5歳階級)	総 数	男	女
総 数	65,852	31,643	34,209	大 字 総 数	31,167	15,192	15,975
0 ~ 4 歳	2,368	1,211	1,157	0 ~ 4 歳	1,061	560	501
5 ~ 9	2,960	1,537	1,423	5 ~ 9	1,362	713	649
10 ~ 14	3,471	1,760	1,711	10 ~ 14	1,598	799	799
15 ~ 19	3,264	1,679	1,585	15 ~ 19	1,565	814	751
20 ~ 24	2,830	1,463	1,367	20 ~ 24	1,169	593	576
25 ~ 29	3,017	1,579	1,438	25 ~ 29	1,349	745	604
30 ~ 34	3,920	2,018	1,902	30 ~ 34	1,740	918	822
35 ~ 39	4,280	2,202	2,078	35 ~ 39	1,871	964	907
40 ~ 44	4,069	2,012	2,057	40 ~ 44	1,783	900	883
45 ~ 49	4,078	2,004	2,074	45 ~ 49	1,836	941	895
50 ~ 54	4,535	2,224	2,311	50 ~ 54	2,198	1,101	1,097
55 ~ 59	5,559	2,691	2,868	55 ~ 59	2,912	1,469	1,443
60 ~ 64	5,559	2,763	2,796	60 ~ 64	2,786	1,470	1,316
65 ~ 69	4,285	1,983	2,302	65 ~ 69	1,914	927	987
70 ~ 74	3,846	1,716	2,130	70 ~ 74	1,782	782	1,000
75 ~ 79	3,517	1,458	2,059	75 ~ 79	1,760	719	1,041
80 ~ 84	2,441	870	1,571	80 ~ 84	1,382	483	899
85 ~ 89	1,245	341	904	85 ~ 89	714	204	510
90 ~ 94	460	103	357	90 ~ 94	286	70	216
95 ~ 99	131	27	104	95 ~ 99	87	19	68
100 歳 以 上	17	2	15	100 歳 以 上	12	1	11
(再 掲)				(再 掲)			
15 歳 未 満	8,799	4,508	4,291	15 歳 未 満	4,021	2,072	1,949
15 ~ 64 歳	41,111	20,635	20,476	15 ~ 64 歳	19,209	9,915	9,294
65 歳 以 上	15,942	6,500	9,442	65 歳 以 上	7,937	3,205	4,732
75 歳 以 上	7,811	2,801	5,010	75 歳 以 上	4,241	1,496	2,745
85 歳 以 上	1,853	473	1,380	85 歳 以 上	1,099	294	805
年 齢 別 割 合 (%)				年 齢 別 割 合 (%)			
15 歳 未 満	13.4	14.2	12.5	15 歳 未 満	12.9	13.6	12.2
15 ~ 64 歳	62.4	65.2	59.9	15 ~ 64 歳	61.6	65.3	58.2
65 歳 以 上	24.2	20.5	27.6	65 歳 以 上	25.5	21.1	29.6
75 歳 以 上	11.9	8.9	14.6	75 歳 以 上	13.6	9.8	17.2
85 歳 以 上	2.8	1.5	4.0	85 歳 以 上	3.5	1.9	5.0
住 居 表 示 区 域	34,685	16,451	18,234				
0 ~ 4 歳	1,307	651	656				
5 ~ 9	1,598	824	774				
10 ~ 14	1,873	961	912				
15 ~ 19	1,699	865	834				
20 ~ 24	1,661	870	791				
25 ~ 29	1,668	834	834				
30 ~ 34	2,180	1,100	1,080				
35 ~ 39	2,409	1,238	1,171				
40 ~ 44	2,286	1,112	1,174				
45 ~ 49	2,242	1,063	1,179				
50 ~ 54	2,337	1,123	1,214				
55 ~ 59	2,647	1,222	1,425				
60 ~ 64	2,773	1,293	1,480				
65 ~ 69	2,371	1,056	1,315				
70 ~ 74	2,064	934	1,130				
75 ~ 79	1,757	739	1,018				
80 ~ 84	1,059	387	672				
85 ~ 89	531	137	394				
90 ~ 94	174	33	141				
95 ~ 99	44	8	36				
100 歳 以 上	5	1	4				
(再 掲)							
15 歳 未 満	4,778	2,436	2,342				
15 ~ 64 歳	21,902	10,720	11,182				
65 歳 以 上	8,005	3,295	4,710				
75 歳 以 上	3,570	1,305	2,265				
85 歳 以 上	754	179	575				
年 齢 別 割 合 (%)							
15 歳 未 満	13.8	14.8	12.8				
15 ~ 64 歳	63.1	65.2	61.3				
65 歳 以 上	23.1	20.0	25.8				
75 歳 以 上	10.3	7.9	12.4				
85 歳 以 上	2.2	1.1	3.2				

第2表 年齢(5歳階級), 男女別人口及び年齢別割合 - 住居表示区域, 大字(続き)

年 齢 (5歳階級)	総 数	男	女	年 齢 (5歳階級)	総 数	男	女
稲 生 町 4 歳	821	360	461	東 一 番 町 4 歳	677	299	378
0 ~ 4	22	10	12	0 ~ 4	36	20	16
5 ~ 9	20	10	10	5 ~ 9	25	12	13
10 ~ 14	32	15	17	10 ~ 14	23	9	14
15 ~ 19	34	15	19	15 ~ 19	30	12	18
20 ~ 24	24	12	12	20 ~ 24	24	10	14
25 ~ 29	28	13	15	25 ~ 29	32	15	17
30 ~ 34	37	15	22	30 ~ 34	49	26	23
35 ~ 39	51	29	22	35 ~ 39	40	23	17
40 ~ 44	53	25	28	40 ~ 44	34	16	18
45 ~ 49	49	21	28	45 ~ 49	43	17	26
50 ~ 54	38	19	19	50 ~ 54	44	19	25
55 ~ 59	68	31	37	55 ~ 59	53	22	31
60 ~ 64	80	38	42	60 ~ 64	66	25	41
65 ~ 69	55	20	35	65 ~ 69	50	25	25
70 ~ 74	77	32	45	70 ~ 74	58	22	36
75 ~ 79	66	33	33	75 ~ 79	34	14	20
80 ~ 84	55	17	38	80 ~ 84	24	7	17
85 ~ 89	20	5	15	85 ~ 89	9	5	4
90 ~ 94	8	0	8	90 ~ 94	2	0	2
95 ~ 99	2	0	2	95 ~ 99	1	0	1
100 歳 以 上	2	0	2	100 歳 以 上	0	0	0
(再 掲)				(再 掲)			
15 歳 未 満	74	35	39	15 歳 未 満	84	41	43
15 ~ 64 歳	462	218	244	15 ~ 64 歳	415	185	230
65 歳 以 上	285	107	178	65 歳 以 上	178	73	105
75 歳 以 上	153	55	98	75 歳 以 上	70	26	44
85 歳 以 上	32	5	27	85 歳 以 上	12	5	7
年 齢 別 割 合 (%)				年 齢 別 割 合 (%)			
15 歳 未 満	9.0	9.7	8.5	15 歳 未 満	12.4	13.7	11.4
15 ~ 64 歳	56.3	60.6	52.9	15 ~ 64 歳	61.3	61.9	60.8
65 歳 以 上	34.7	29.7	38.6	65 歳 以 上	26.3	24.4	27.8
75 歳 以 上	18.6	15.3	21.3	75 歳 以 上	10.3	8.7	11.6
85 歳 以 上	3.9	1.4	5.9	85 歳 以 上	1.8	1.7	1.9
穂 並 町 4 歳	949	429	520	東 二 番 町 4 歳	412	190	222
0 ~ 4	18	8	10	0 ~ 4	23	13	10
5 ~ 9	32	13	19	5 ~ 9	15	7	8
10 ~ 14	52	27	25	10 ~ 14	11	5	6
15 ~ 19	44	22	22	15 ~ 19	7	4	3
20 ~ 24	40	12	28	20 ~ 24	13	7	6
25 ~ 29	39	17	22	25 ~ 29	19	8	11
30 ~ 34	45	24	21	30 ~ 34	21	8	13
35 ~ 39	57	32	25	35 ~ 39	32	19	13
40 ~ 44	39	22	17	40 ~ 44	25	15	10
45 ~ 49	64	33	31	45 ~ 49	18	9	9
50 ~ 54	63	30	33	50 ~ 54	32	16	16
55 ~ 59	83	38	45	55 ~ 59	37	18	19
60 ~ 64	83	43	40	60 ~ 64	33	15	18
65 ~ 69	53	17	36	65 ~ 69	38	17	21
70 ~ 74	64	21	43	70 ~ 74	25	9	16
75 ~ 79	82	34	48	75 ~ 79	29	8	21
80 ~ 84	48	23	25	80 ~ 84	21	9	12
85 ~ 89	32	11	21	85 ~ 89	6	1	5
90 ~ 94	10	2	8	90 ~ 94	6	2	4
95 ~ 99	1	0	1	95 ~ 99	1	0	1
100 歳 以 上	0	0	0	100 歳 以 上	0	0	0
(再 掲)				(再 掲)			
15 歳 未 満	102	48	54	15 歳 未 満	49	25	24
15 ~ 64 歳	557	273	284	15 ~ 64 歳	237	119	118
65 歳 以 上	290	108	182	65 歳 以 上	126	46	80
75 歳 以 上	173	70	103	75 歳 以 上	63	20	43
85 歳 以 上	43	13	30	85 歳 以 上	13	3	10
年 齢 別 割 合 (%)				年 齢 別 割 合 (%)			
15 歳 未 満	10.7	11.2	10.4	15 歳 未 満	11.9	13.2	10.8
15 ~ 64 歳	58.7	63.6	54.6	15 ~ 64 歳	57.5	62.6	53.2
65 歳 以 上	30.6	25.2	35.0	65 歳 以 上	30.6	24.2	36.0
75 歳 以 上	18.2	16.3	19.8	75 歳 以 上	15.3	10.5	19.4
85 歳 以 上	4.5	3.0	5.8	85 歳 以 上	3.2	1.6	4.5

第2表 年齢(5歳階級), 男女別人口及び年齢別割合 - 住居表示区域, 大字(続き)

年 齢 (5歳階級)	総 数	男	女	年 齢 (5歳階級)	総 数	男	女
東 三 番 町	1,473	661	812	東 五 番 町	504	250	254
0 ~ 4 歳	46	19	27	0 ~ 4 歳	18	9	9
5 ~ 9	52	31	21	5 ~ 9	18	15	3
10 ~ 14	67	30	37	10 ~ 14	21	9	12
15 ~ 19	55	26	29	15 ~ 19	21	13	8
20 ~ 24	61	30	31	20 ~ 24	23	10	13
25 ~ 29	68	35	33	25 ~ 29	21	8	13
30 ~ 34	94	43	51	30 ~ 34	28	14	14
35 ~ 39	91	45	46	35 ~ 39	50	21	29
40 ~ 44	96	46	50	40 ~ 44	36	21	15
45 ~ 49	77	36	41	45 ~ 49	18	7	11
50 ~ 54	91	37	54	50 ~ 54	46	24	22
55 ~ 59	116	54	62	55 ~ 59	36	14	22
60 ~ 64	134	51	83	60 ~ 64	62	36	26
65 ~ 69	123	61	62	65 ~ 69	35	18	17
70 ~ 74	91	42	49	70 ~ 74	25	13	12
75 ~ 79	101	47	54	75 ~ 79	29	13	16
80 ~ 84	59	16	43	80 ~ 84	12	4	8
85 ~ 89	40	9	31	85 ~ 89	4	1	3
90 ~ 94	9	3	6	90 ~ 94	1	0	1
95 ~ 99	2	0	2	95 ~ 99	0	0	0
100 歳 以 上	0	0	0	100 歳 以 上	0	0	0
(再 掲)				(再 掲)			
15 歳 未 満	165	80	85	15 歳 未 満	57	33	24
15 ~ 64 歳	883	403	480	15 ~ 64 歳	341	168	173
65 歳 以 上	425	178	247	65 歳 以 上	106	49	57
75 歳 以 上	211	75	136	75 歳 以 上	46	18	28
85 歳 以 上	51	12	39	85 歳 以 上	5	1	4
年 齢 別 割 合 (%)				年 齢 別 割 合 (%)			
15 歳 未 満	11.2	12.1	10.5	15 歳 未 満	11.3	13.2	9.4
15 ~ 64 歳	59.9	61.0	59.1	15 ~ 64 歳	67.7	67.2	68.1
65 歳 以 上	28.9	26.9	30.4	65 歳 以 上	21.0	19.6	22.4
75 歳 以 上	14.3	11.3	16.7	75 歳 以 上	9.1	7.2	11.0
85 歳 以 上	3.5	1.8	4.8	85 歳 以 上	1.0	0.4	1.6
東 四 番 町	400	196	204	東 六 番 町	543	279	264
0 ~ 4 歳	15	7	8	0 ~ 4 歳	15	11	4
5 ~ 9	16	8	8	5 ~ 9	29	16	13
10 ~ 14	24	14	10	10 ~ 14	29	18	11
15 ~ 19	15	9	6	15 ~ 19	30	18	12
20 ~ 24	13	4	9	20 ~ 24	24	14	10
25 ~ 29	21	10	11	25 ~ 29	31	18	13
30 ~ 34	28	13	15	30 ~ 34	32	15	17
35 ~ 39	38	17	21	35 ~ 39	35	22	13
40 ~ 44	29	13	16	40 ~ 44	32	13	19
45 ~ 49	22	13	9	45 ~ 49	42	24	18
50 ~ 54	23	15	8	50 ~ 54	24	9	15
55 ~ 59	21	13	8	55 ~ 59	44	21	23
60 ~ 64	34	15	19	60 ~ 64	40	21	19
65 ~ 69	33	16	17	65 ~ 69	43	18	25
70 ~ 74	29	12	17	70 ~ 74	41	24	17
75 ~ 79	22	11	11	75 ~ 79	26	10	16
80 ~ 84	9	4	5	80 ~ 84	14	2	12
85 ~ 89	7	2	5	85 ~ 89	11	5	6
90 ~ 94	0	0	0	90 ~ 94	0	0	0
95 ~ 99	1	0	1	95 ~ 99	1	0	1
100 歳 以 上	0	0	0	100 歳 以 上	0	0	0
(再 掲)				(再 掲)			
15 歳 未 満	55	29	26	15 歳 未 満	73	45	28
15 ~ 64 歳	244	122	122	15 ~ 64 歳	334	175	159
65 歳 以 上	101	45	56	65 歳 以 上	136	59	77
75 歳 以 上	39	17	22	75 歳 以 上	52	17	35
85 歳 以 上	8	2	6	85 歳 以 上	12	5	7
年 齢 別 割 合 (%)				年 齢 別 割 合 (%)			
15 歳 未 満	13.8	14.8	12.7	15 歳 未 満	13.4	16.1	10.6
15 ~ 64 歳	61.0	62.2	59.8	15 ~ 64 歳	61.5	62.7	60.2
65 歳 以 上	25.3	23.0	27.5	65 歳 以 上	25.0	21.1	29.2
75 歳 以 上	9.8	8.7	10.8	75 歳 以 上	9.6	6.1	13.3
85 歳 以 上	2.0	1.0	2.9	85 歳 以 上	2.2	1.8	2.7

第2表 年齢(5歳階級), 男女別人口及び年齢別割合 - 住居表示区域, 大字(続き)

年 齢 (5歳階級)	総 数	男	女	年 齢 (5歳階級)	総 数	男	女
東 十 一 番 町 歳	786	375	411	東 十 三 番 町 歳	1,062	521	541
0 ~ 4	36	16	20	0 ~ 4	32	15	17
5 ~ 9	44	24	20	5 ~ 9	48	31	17
10 ~ 14	46	23	23	10 ~ 14	60	31	29
15 ~ 19	36	20	16	15 ~ 19	45	22	23
20 ~ 24	26	9	17	20 ~ 24	55	27	28
25 ~ 29	56	30	26	25 ~ 29	52	25	27
30 ~ 34	65	38	27	30 ~ 34	75	47	28
35 ~ 39	55	23	32	35 ~ 39	93	50	43
40 ~ 44	50	26	24	40 ~ 44	69	35	34
45 ~ 49	51	20	31	45 ~ 49	80	40	40
50 ~ 54	45	24	21	50 ~ 54	61	27	34
55 ~ 59	63	25	38	55 ~ 59	76	36	40
60 ~ 64	69	33	36	60 ~ 64	97	43	54
65 ~ 69	45	21	24	65 ~ 69	74	34	40
70 ~ 74	41	15	26	70 ~ 74	52	29	23
75 ~ 79	28	18	10	75 ~ 79	43	16	27
80 ~ 84	19	7	12	80 ~ 84	31	7	24
85 ~ 89	7	3	4	85 ~ 89	12	4	8
90 ~ 94	4	0	4	90 ~ 94	7	2	5
95 ~ 99	0	0	0	95 ~ 99	0	0	0
100 歳 以 上	0	0	0	100 歳 以 上	0	0	0
(再 掲)				(再 掲)			
15 歳 未 満	126	63	63	15 歳 未 満	140	77	63
15 ~ 64 歳	516	248	268	15 ~ 64 歳	703	352	351
65 歳 以 上	144	64	80	65 歳 以 上	219	92	127
75 歳 以 上	58	28	30	75 歳 以 上	93	29	64
85 歳 以 上	11	3	8	85 歳 以 上	19	6	13
年 齢 別 割 合 (%)				年 齢 別 割 合 (%)			
15 歳 未 満	16.0	16.8	15.3	15 歳 未 満	13.2	14.8	11.6
15 ~ 64 歳	65.6	66.1	65.2	15 ~ 64 歳	66.2	67.6	64.9
65 歳 以 上	18.3	17.1	19.5	65 歳 以 上	20.6	17.7	23.5
75 歳 以 上	7.4	7.5	7.3	75 歳 以 上	8.8	5.6	11.8
85 歳 以 上	1.4	0.8	1.9	85 歳 以 上	1.8	1.2	2.4
東 十 二 番 町 歳	710	332	378	東 十 四 番 町 歳	597	286	311
0 ~ 4	28	11	17	0 ~ 4	20	10	10
5 ~ 9	33	15	18	5 ~ 9	18	11	7
10 ~ 14	30	17	13	10 ~ 14	38	18	20
15 ~ 19	36	20	16	15 ~ 19	33	21	12
20 ~ 24	26	13	13	20 ~ 24	27	13	14
25 ~ 29	33	18	15	25 ~ 29	32	15	17
30 ~ 34	58	32	26	30 ~ 34	38	19	19
35 ~ 39	55	22	33	35 ~ 39	38	22	16
40 ~ 44	54	22	32	40 ~ 44	51	25	26
45 ~ 49	54	28	26	45 ~ 49	52	23	29
50 ~ 54	45	25	20	50 ~ 54	40	18	22
55 ~ 59	60	27	33	55 ~ 59	35	16	19
60 ~ 64	54	21	33	60 ~ 64	52	26	26
65 ~ 69	62	29	33	65 ~ 69	37	14	23
70 ~ 74	30	14	16	70 ~ 74	40	20	20
75 ~ 79	25	14	11	75 ~ 79	23	7	16
80 ~ 84	19	4	15	80 ~ 84	12	6	6
85 ~ 89	6	0	6	85 ~ 89	9	2	7
90 ~ 94	2	0	2	90 ~ 94	1	0	1
95 ~ 99	0	0	0	95 ~ 99	1	0	1
100 歳 以 上	0	0	0	100 歳 以 上	0	0	0
(再 掲)				(再 掲)			
15 歳 未 満	91	43	48	15 歳 未 満	76	39	37
15 ~ 64 歳	475	228	247	15 ~ 64 歳	398	198	200
65 歳 以 上	144	61	83	65 歳 以 上	123	49	74
75 歳 以 上	52	18	34	75 歳 以 上	46	15	31
85 歳 以 上	8	0	8	85 歳 以 上	11	2	9
年 齢 別 割 合 (%)				年 齢 別 割 合 (%)			
15 歳 未 満	12.8	13.0	12.7	15 歳 未 満	12.7	13.6	11.9
15 ~ 64 歳	66.9	68.7	65.3	15 ~ 64 歳	66.7	69.2	64.3
65 歳 以 上	20.3	18.4	22.0	65 歳 以 上	20.6	17.1	23.8
75 歳 以 上	7.3	5.4	9.0	75 歳 以 上	7.7	5.2	10.0
85 歳 以 上	1.1	0.0	2.1	85 歳 以 上	1.8	0.7	2.9

第2表 年齢(5歳階級), 男女別人口及び年齢別割合 - 住居表示区域, 大字(続き)

年 齢 (5歳階級)	総 数	男	女	年 齢 (5歳階級)	総 数	男	女
東 十 五 番 町 歳	868	423	445	東 二 十 一 番 町 歳	657	315	342
0 ~ 4	47	25	22	0 ~ 4	31	17	14
5 ~ 9	68	28	40	5 ~ 9	31	15	16
10 ~ 14	47	24	23	10 ~ 14	23	12	11
15 ~ 19	44	21	23	15 ~ 19	35	12	23
20 ~ 24	27	18	9	20 ~ 24	80	44	36
25 ~ 29	39	20	19	25 ~ 29	44	19	25
30 ~ 34	69	31	38	30 ~ 34	54	26	28
35 ~ 39	87	47	40	35 ~ 39	56	30	26
40 ~ 44	73	38	35	40 ~ 44	40	15	25
45 ~ 49	46	26	20	45 ~ 49	49	25	24
50 ~ 54	46	22	24	50 ~ 54	56	30	26
55 ~ 59	75	37	38	55 ~ 59	40	19	21
60 ~ 64	64	30	34	60 ~ 64	49	22	27
65 ~ 69	59	21	38	65 ~ 69	21	11	10
70 ~ 74	28	17	11	70 ~ 74	16	8	8
75 ~ 79	26	11	15	75 ~ 79	13	5	8
80 ~ 84	10	3	7	80 ~ 84	12	2	10
85 ~ 89	10	4	6	85 ~ 89	6	2	4
90 ~ 94	2	0	2	90 ~ 94	0	0	0
95 ~ 99	1	0	1	95 ~ 99	1	1	0
100 歳 以 上	0	0	0	100 歳 以 上	0	0	0
(再 掲)				(再 掲)			
15 歳 未 満	162	77	85	15 歳 未 満	85	44	41
15 ~ 64 歳	570	290	280	15 ~ 64 歳	503	242	261
65 歳 以 上	136	56	80	65 歳 以 上	69	29	40
75 歳 以 上	49	18	31	75 歳 以 上	32	10	22
85 歳 以 上	13	4	9	85 歳 以 上	7	3	4
年 齢 別 割 合 (%)				年 齢 別 割 合 (%)			
15 歳 未 満	18.7	18.2	19.1	15 歳 未 満	12.9	14.0	12.0
15 ~ 64 歳	65.7	68.6	62.9	15 ~ 64 歳	76.6	76.8	76.3
65 歳 以 上	15.7	13.2	18.0	65 歳 以 上	10.5	9.2	11.7
75 歳 以 上	5.6	4.3	7.0	75 歳 以 上	4.9	3.2	6.4
85 歳 以 上	1.5	0.9	2.0	85 歳 以 上	1.1	1.0	1.2
東 十 六 番 町 歳	267	134	133	東 二 十 二 番 町 歳	804	425	379
0 ~ 4	6	3	3	0 ~ 4	39	22	17
5 ~ 9	21	9	12	5 ~ 9	30	18	12
10 ~ 14	17	13	4	10 ~ 14	40	22	18
15 ~ 19	23	14	9	15 ~ 19	28	15	13
20 ~ 24	15	7	8	20 ~ 24	86	51	35
25 ~ 29	9	5	4	25 ~ 29	60	33	27
30 ~ 34	12	5	7	30 ~ 34	72	40	32
35 ~ 39	15	8	7	35 ~ 39	70	44	26
40 ~ 44	20	8	12	40 ~ 44	51	27	24
45 ~ 49	25	10	15	45 ~ 49	53	25	28
50 ~ 54	27	13	14	50 ~ 54	46	29	17
55 ~ 59	22	12	10	55 ~ 59	55	22	33
60 ~ 64	19	10	9	60 ~ 64	55	28	27
65 ~ 69	14	8	6	65 ~ 69	39	20	19
70 ~ 74	14	8	6	70 ~ 74	26	12	14
75 ~ 79	4	1	3	75 ~ 79	23	10	13
80 ~ 84	3	0	3	80 ~ 84	20	7	13
85 ~ 89	1	0	1	85 ~ 89	4	0	4
90 ~ 94	0	0	0	90 ~ 94	2	0	2
95 ~ 99	0	0	0	95 ~ 99	4	0	4
100 歳 以 上	0	0	0	100 歳 以 上	1	0	1
(再 掲)				(再 掲)			
15 歳 未 満	44	25	19	15 歳 未 満	109	62	47
15 ~ 64 歳	187	92	95	15 ~ 64 歳	576	314	262
65 歳 以 上	36	17	19	65 歳 以 上	119	49	70
75 歳 以 上	8	1	7	75 歳 以 上	54	17	37
85 歳 以 上	1	0	1	85 歳 以 上	11	0	11
年 齢 別 割 合 (%)				年 齢 別 割 合 (%)			
15 歳 未 満	16.5	18.7	14.3	15 歳 未 満	13.6	14.6	12.4
15 ~ 64 歳	70.0	68.7	71.4	15 ~ 64 歳	71.6	73.9	69.1
65 歳 以 上	13.5	12.7	14.3	65 歳 以 上	14.8	11.5	18.5
75 歳 以 上	3.0	0.7	5.3	75 歳 以 上	6.7	4.0	9.8
85 歳 以 上	0.4	0.0	0.8	85 歳 以 上	1.4	0.0	2.9

第2表 年齢(5歳階級), 男女別人口及び年齢別割合 - 住居表示区域, 大字(続き)

年 齢 (5歳階級)	総 数	男	女	年 齢 (5歳階級)	総 数	男	女
東 二 十 三 番 町 歳	748	372	376	西 一 番 町 歳	883	403	480
0 ~ 4	32	16	16	0 ~ 4	16	6	10
5 ~ 9	26	14	12	5 ~ 9	33	14	19
10 ~ 14	31	16	15	10 ~ 14	32	15	17
15 ~ 19	34	15	19	15 ~ 19	24	10	14
20 ~ 24	148	88	60	20 ~ 24	33	16	17
25 ~ 29	57	35	22	25 ~ 29	54	25	29
30 ~ 34	58	26	32	30 ~ 34	48	25	23
35 ~ 39	50	27	23	35 ~ 39	46	27	19
40 ~ 44	38	16	22	40 ~ 44	41	21	20
45 ~ 49	41	14	27	45 ~ 49	54	33	21
50 ~ 54	39	22	17	50 ~ 54	70	30	40
55 ~ 59	48	24	24	55 ~ 59	86	36	50
60 ~ 64	48	26	22	60 ~ 64	91	42	49
65 ~ 69	29	12	17	65 ~ 69	77	44	33
70 ~ 74	22	10	12	70 ~ 74	61	22	39
75 ~ 79	18	6	12	75 ~ 79	56	17	39
80 ~ 84	16	4	12	80 ~ 84	36	11	25
85 ~ 89	10	1	9	85 ~ 89	14	5	9
90 ~ 94	2	0	2	90 ~ 94	10	3	7
95 ~ 99	1	0	1	95 ~ 99	1	1	0
100 歳 以 上	0	0	0	100 歳 以 上	0	0	0
(再 掲)				(再 掲)			
15 歳 未 満	89	46	43	15 歳 未 満	81	35	46
15 ~ 64 歳	561	293	268	15 ~ 64 歳	547	265	282
65 歳 以 上	98	33	65	65 歳 以 上	255	103	152
75 歳 以 上	47	11	36	75 歳 以 上	117	37	80
85 歳 以 上	13	1	12	85 歳 以 上	25	9	16
年 齢 別 割 合 (%)				年 齢 別 割 合 (%)			
15 歳 未 満	11.9	12.4	11.4	15 歳 未 満	9.2	8.7	9.6
15 ~ 64 歳	75.0	78.8	71.3	15 ~ 64 歳	61.9	65.8	58.8
65 歳 以 上	13.1	8.9	17.3	65 歳 以 上	28.9	25.6	31.7
75 歳 以 上	6.3	3.0	9.6	75 歳 以 上	13.3	9.2	16.7
85 歳 以 上	1.7	0.3	3.2	85 歳 以 上	2.8	2.2	3.3
東 二 十 四 番 町 歳	1,091	535	556	西 二 番 町 歳	281	133	148
0 ~ 4	45	28	17	0 ~ 4	11	6	5
5 ~ 9	49	24	25	5 ~ 9	12	6	6
10 ~ 14	72	32	40	10 ~ 14	8	3	5
15 ~ 19	64	27	37	15 ~ 19	13	5	8
20 ~ 24	126	73	53	20 ~ 24	26	19	7
25 ~ 29	68	33	35	25 ~ 29	9	3	6
30 ~ 34	62	38	24	30 ~ 34	12	7	5
35 ~ 39	63	33	30	35 ~ 39	13	7	6
40 ~ 44	82	37	45	40 ~ 44	16	6	10
45 ~ 49	59	29	30	45 ~ 49	16	8	8
50 ~ 54	84	37	47	50 ~ 54	19	14	5
55 ~ 59	69	33	36	55 ~ 59	25	11	14
60 ~ 64	77	34	43	60 ~ 64	24	12	12
65 ~ 69	54	25	29	65 ~ 69	10	5	5
70 ~ 74	55	25	30	70 ~ 74	25	10	15
75 ~ 79	34	15	19	75 ~ 79	15	6	9
80 ~ 84	19	9	10	80 ~ 84	17	2	15
85 ~ 89	5	2	3	85 ~ 89	7	2	5
90 ~ 94	4	1	3	90 ~ 94	2	1	1
95 ~ 99	0	0	0	95 ~ 99	0	0	0
100 歳 以 上	0	0	0	100 歳 以 上	1	0	1
(再 掲)				(再 掲)			
15 歳 未 満	166	84	82	15 歳 未 満	31	15	16
15 ~ 64 歳	754	374	380	15 ~ 64 歳	173	92	81
65 歳 以 上	171	77	94	65 歳 以 上	77	26	51
75 歳 以 上	62	27	35	75 歳 以 上	42	11	31
85 歳 以 上	9	3	6	85 歳 以 上	10	3	7
年 齢 別 割 合 (%)				年 齢 別 割 合 (%)			
15 歳 未 満	15.2	15.7	14.7	15 歳 未 満	11.0	11.3	10.8
15 ~ 64 歳	69.1	69.9	68.3	15 ~ 64 歳	61.6	69.2	54.7
65 歳 以 上	15.7	14.4	16.9	65 歳 以 上	27.4	19.5	34.5
75 歳 以 上	5.7	5.0	6.3	75 歳 以 上	14.9	8.3	20.9
85 歳 以 上	0.8	0.6	1.1	85 歳 以 上	3.6	2.3	4.7

第2表 年齢(5歳階級), 男女別人口及び年齢別割合 - 住居表示区域, 大字(続き)

年 齢 (5歳階級)	総 数	男	女	年 齢 (5歳階級)	総 数	男	女
西 三 番 町	681	314	367	西 五 番 町	808	407	401
0 ~ 4 歳	15	8	7	0 ~ 4 歳	30	18	12
5 ~ 9	9	5	4	5 ~ 9	47	21	26
10 ~ 14	35	20	15	10 ~ 14	48	30	18
15 ~ 19	31	18	13	15 ~ 19	41	26	15
20 ~ 24	31	19	12	20 ~ 24	18	8	10
25 ~ 29	26	16	10	25 ~ 29	40	17	23
30 ~ 34	29	14	15	30 ~ 34	39	23	16
35 ~ 39	38	19	19	35 ~ 39	59	29	30
40 ~ 44	24	12	12	40 ~ 44	53	26	27
45 ~ 49	47	25	22	45 ~ 49	60	30	30
50 ~ 54	53	23	30	50 ~ 54	47	26	21
55 ~ 59	51	27	24	55 ~ 59	60	23	37
60 ~ 64	52	18	34	60 ~ 64	66	36	30
65 ~ 69	60	20	40	65 ~ 69	61	25	36
70 ~ 74	50	25	25	70 ~ 74	65	30	35
75 ~ 79	50	20	30	75 ~ 79	42	28	14
80 ~ 84	46	15	31	80 ~ 84	17	7	10
85 ~ 89	27	9	18	85 ~ 89	8	2	6
90 ~ 94	4	1	3	90 ~ 94	7	2	5
95 ~ 99	3	0	3	95 ~ 99	0	0	0
100 歳 以 上	0	0	0	100 歳 以 上	0	0	0
(再 掲)				(再 掲)			
15 歳 未 満	59	33	26	15 歳 未 満	125	69	56
15 ~ 64 歳	382	191	191	15 ~ 64 歳	483	244	239
65 歳 以 上	240	90	150	65 歳 以 上	200	94	106
75 歳 以 上	130	45	85	75 歳 以 上	74	39	35
85 歳 以 上	34	10	24	85 歳 以 上	15	4	11
年 齢 別 割 合 (%)				年 齢 別 割 合 (%)			
15 歳 未 満	8.7	10.5	7.1	15 歳 未 満	15.5	17.0	14.0
15 ~ 64 歳	56.1	60.8	52.0	15 ~ 64 歳	59.8	60.0	59.6
65 歳 以 上	35.2	28.7	40.9	65 歳 以 上	24.8	23.1	26.4
75 歳 以 上	19.1	14.3	23.2	75 歳 以 上	9.2	9.6	8.7
85 歳 以 上	5.0	3.2	6.5	85 歳 以 上	1.9	1.0	2.7
西 四 番 町	950	441	509	西 六 番 町	618	296	322
0 ~ 4 歳	30	12	18	0 ~ 4 歳	25	15	10
5 ~ 9	25	15	10	5 ~ 9	31	19	12
10 ~ 14	50	28	22	10 ~ 14	34	15	19
15 ~ 19	36	24	12	15 ~ 19	38	18	20
20 ~ 24	32	16	16	20 ~ 24	17	9	8
25 ~ 29	37	18	19	25 ~ 29	29	16	13
30 ~ 34	57	29	28	30 ~ 34	32	15	17
35 ~ 39	57	30	27	35 ~ 39	43	22	21
40 ~ 44	55	33	22	40 ~ 44	41	19	22
45 ~ 49	54	27	27	45 ~ 49	45	24	21
50 ~ 54	64	29	35	50 ~ 54	50	23	27
55 ~ 59	83	39	44	55 ~ 59	40	19	21
60 ~ 64	70	24	46	60 ~ 64	41	21	20
65 ~ 69	66	29	37	65 ~ 69	49	20	29
70 ~ 74	77	25	52	70 ~ 74	38	18	20
75 ~ 79	96	43	53	75 ~ 79	30	15	15
80 ~ 84	39	16	23	80 ~ 84	22	5	17
85 ~ 89	16	4	12	85 ~ 89	6	3	3
90 ~ 94	4	0	4	90 ~ 94	4	0	4
95 ~ 99	2	0	2	95 ~ 99	3	0	3
100 歳 以 上	0	0	0	100 歳 以 上	0	0	0
(再 掲)				(再 掲)			
15 歳 未 満	105	55	50	15 歳 未 満	90	49	41
15 ~ 64 歳	545	269	276	15 ~ 64 歳	376	186	190
65 歳 以 上	300	117	183	65 歳 以 上	152	61	91
75 歳 以 上	157	63	94	75 歳 以 上	65	23	42
85 歳 以 上	22	4	18	85 歳 以 上	13	3	10
年 齢 別 割 合 (%)				年 齢 別 割 合 (%)			
15 歳 未 満	11.1	12.5	9.8	15 歳 未 満	14.6	16.6	12.7
15 ~ 64 歳	57.4	61.0	54.2	15 ~ 64 歳	60.8	62.8	59.0
65 歳 以 上	31.6	26.5	36.0	65 歳 以 上	24.6	20.6	28.3
75 歳 以 上	16.5	14.3	18.5	75 歳 以 上	10.5	7.8	13.0
85 歳 以 上	2.3	0.9	3.5	85 歳 以 上	2.1	1.0	3.1

第2表 年齢(5歳階級), 男女別人口及び年齢別割合 - 住居表示区域, 大字(続き)

年 齢 (5歳階級)	総 数	男	女	年 齢 (5歳階級)	総 数	男	女
西 十 一 番 町 歳	1,996	963	1,033	西 十 三 番 町 歳	1,267	572	695
0 ~ 4	63	33	30	0 ~ 4	30	14	16
5 ~ 9	108	60	48	5 ~ 9	47	25	22
10 ~ 14	131	66	65	10 ~ 14	61	27	34
15 ~ 19	97	59	38	15 ~ 19	59	30	29
20 ~ 24	69	35	34	20 ~ 24	41	20	21
25 ~ 29	71	35	36	25 ~ 29	51	29	22
30 ~ 34	96	44	52	30 ~ 34	67	38	29
35 ~ 39	147	75	72	35 ~ 39	59	31	28
40 ~ 44	131	67	64	40 ~ 44	70	30	40
45 ~ 49	131	66	65	45 ~ 49	73	36	37
50 ~ 54	126	64	62	50 ~ 54	94	43	51
55 ~ 59	116	54	62	55 ~ 59	107	52	55
60 ~ 64	139	60	79	60 ~ 64	112	56	56
65 ~ 69	155	71	84	65 ~ 69	90	36	54
70 ~ 74	161	78	83	70 ~ 74	88	32	56
75 ~ 79	142	56	86	75 ~ 79	82	34	48
80 ~ 84	67	27	40	80 ~ 84	71	24	47
85 ~ 89	35	10	25	85 ~ 89	45	7	38
90 ~ 94	8	2	6	90 ~ 94	14	5	9
95 ~ 99	3	1	2	95 ~ 99	5	2	3
100 歳 以 上	0	0	0	100 歳 以 上	1	1	0
(再 掲)				(再 掲)			
15 歳 未 満	302	159	143	15 歳 未 満	138	66	72
15 ~ 64 歳	1,123	559	564	15 ~ 64 歳	733	365	368
65 歳 以 上	571	245	326	65 歳 以 上	396	141	255
75 歳 以 上	255	96	159	75 歳 以 上	218	73	145
85 歳 以 上	46	13	33	85 歳 以 上	65	15	50
年 齢 別 割 合 (%)				年 齢 別 割 合 (%)			
15 歳 未 満	15.1	16.5	13.8	15 歳 未 満	10.9	11.5	10.4
15 ~ 64 歳	56.3	58.0	54.6	15 ~ 64 歳	57.9	63.8	52.9
65 歳 以 上	28.6	25.4	31.6	65 歳 以 上	31.3	24.7	36.7
75 歳 以 上	12.8	10.0	15.4	75 歳 以 上	17.2	12.8	20.9
85 歳 以 上	2.3	1.3	3.2	85 歳 以 上	5.1	2.6	7.2
西 十 二 番 町 歳	429	209	220	西 十 四 番 町 歳	1,146	541	605
0 ~ 4	20	8	12	0 ~ 4	33	13	20
5 ~ 9	23	9	14	5 ~ 9	50	33	17
10 ~ 14	19	9	10	10 ~ 14	79	41	38
15 ~ 19	25	13	12	15 ~ 19	59	29	30
20 ~ 24	8	2	6	20 ~ 24	51	27	24
25 ~ 29	22	13	9	25 ~ 29	33	23	10
30 ~ 34	32	19	13	30 ~ 34	66	31	35
35 ~ 39	32	18	14	35 ~ 39	77	32	45
40 ~ 44	34	16	18	40 ~ 44	92	50	42
45 ~ 49	28	14	14	45 ~ 49	75	38	37
50 ~ 54	27	15	12	50 ~ 54	67	34	33
55 ~ 59	32	23	9	55 ~ 59	71	28	43
60 ~ 64	28	12	16	60 ~ 64	72	29	43
65 ~ 69	26	11	15	65 ~ 69	85	35	50
70 ~ 74	19	7	12	70 ~ 74	107	48	59
75 ~ 79	25	11	14	75 ~ 79	62	27	35
80 ~ 84	14	6	8	80 ~ 84	38	16	22
85 ~ 89	14	3	11	85 ~ 89	22	4	18
90 ~ 94	1	0	1	90 ~ 94	6	2	4
95 ~ 99	0	0	0	95 ~ 99	1	1	0
100 歳 以 上	0	0	0	100 歳 以 上	0	0	0
(再 掲)				(再 掲)			
15 歳 未 満	62	26	36	15 歳 未 満	162	87	75
15 ~ 64 歳	268	145	123	15 ~ 64 歳	663	321	342
65 歳 以 上	99	38	61	65 歳 以 上	321	133	188
75 歳 以 上	54	20	34	75 歳 以 上	129	50	79
85 歳 以 上	15	3	12	85 歳 以 上	29	7	22
年 齢 別 割 合 (%)				年 齢 別 割 合 (%)			
15 歳 未 満	14.5	12.4	16.4	15 歳 未 満	14.1	16.1	12.4
15 ~ 64 歳	62.5	69.4	55.9	15 ~ 64 歳	57.9	59.3	56.5
65 歳 以 上	23.1	18.2	27.7	65 歳 以 上	28.0	24.6	31.1
75 歳 以 上	12.6	9.6	15.5	75 歳 以 上	11.3	9.2	13.1
85 歳 以 上	3.5	1.4	5.5	85 歳 以 上	2.5	1.3	3.6

第2表 年齢(5歳階級), 男女別人口及び年齢別割合 - 住居表示区域, 大字(続き)

年 齢 (5歳階級)	総 数	男	女	年 齢 (5歳階級)	総 数	男	女
西 十 五 番 町 歳	1,038	506	532	西 二 十 一 番 町 歳	1,850	883	967
0 ~ 4	38	16	22	0 ~ 4	73	42	31
5 ~ 9	57	34	23	5 ~ 9	96	42	54
10 ~ 14	49	26	23	10 ~ 14	134	72	62
15 ~ 19	51	27	24	15 ~ 19	115	62	53
20 ~ 24	38	15	23	20 ~ 24	92	48	44
25 ~ 29	33	19	14	25 ~ 29	102	49	53
30 ~ 34	61	33	28	30 ~ 34	95	46	49
35 ~ 39	62	32	30	35 ~ 39	114	53	61
40 ~ 44	66	38	28	40 ~ 44	136	66	70
45 ~ 49	71	32	39	45 ~ 49	139	69	70
50 ~ 54	56	24	32	50 ~ 54	154	71	83
55 ~ 59	87	43	44	55 ~ 59	166	71	95
60 ~ 64	99	45	54	60 ~ 64	136	76	60
65 ~ 69	91	45	46	65 ~ 69	107	45	62
70 ~ 74	76	38	38	70 ~ 74	64	26	38
75 ~ 79	58	23	35	75 ~ 79	72	26	46
80 ~ 84	29	14	15	80 ~ 84	30	15	15
85 ~ 89	10	1	9	85 ~ 89	19	4	15
90 ~ 94	6	1	5	90 ~ 94	6	0	6
95 ~ 99	0	0	0	95 ~ 99	0	0	0
100 歳 以 上	0	0	0	100 歳 以 上	0	0	0
(再 掲)				(再 掲)			
15 歳 未 満	144	76	68	15 歳 未 満	303	156	147
15 ~ 64 歳	624	308	316	15 ~ 64 歳	1,249	611	638
65 歳 以 上	270	122	148	65 歳 以 上	298	116	182
75 歳 以 上	103	39	64	75 歳 以 上	127	45	82
85 歳 以 上	16	2	14	85 歳 以 上	25	4	21
年 齢 別 割 合 (%)				年 齢 別 割 合 (%)			
15 歳 未 満	13.9	15.0	12.8	15 歳 未 満	16.4	17.7	15.2
15 ~ 64 歳	60.1	60.9	59.4	15 ~ 64 歳	67.5	69.2	66.0
65 歳 以 上	26.0	24.1	27.8	65 歳 以 上	16.1	13.1	18.8
75 歳 以 上	9.9	7.7	12.0	75 歳 以 上	6.9	5.1	8.5
85 歳 以 上	1.5	0.4	2.6	85 歳 以 上	1.4	0.5	2.2
西 十 六 番 町 歳	957	459	498	西 二 十 二 番 町 歳	2,032	893	1,139
0 ~ 4	31	15	16	0 ~ 4	74	38	36
5 ~ 9	55	29	26	5 ~ 9	89	46	43
10 ~ 14	59	24	35	10 ~ 14	132	69	63
15 ~ 19	61	27	34	15 ~ 19	100	41	59
20 ~ 24	37	18	19	20 ~ 24	73	40	33
25 ~ 29	34	18	16	25 ~ 29	63	34	29
30 ~ 34	56	26	30	30 ~ 34	115	47	68
35 ~ 39	72	39	33	35 ~ 39	119	50	69
40 ~ 44	74	39	35	40 ~ 44	143	67	76
45 ~ 49	62	26	36	45 ~ 49	111	46	65
50 ~ 54	65	33	32	50 ~ 54	137	56	81
55 ~ 59	80	39	41	55 ~ 59	150	58	92
60 ~ 64	77	38	39	60 ~ 64	155	67	88
65 ~ 69	71	30	41	65 ~ 69	182	78	104
70 ~ 74	51	30	21	70 ~ 74	139	64	75
75 ~ 79	36	11	25	75 ~ 79	122	48	74
80 ~ 84	27	16	11	80 ~ 84	76	31	45
85 ~ 89	5	1	4	85 ~ 89	35	12	23
90 ~ 94	4	0	4	90 ~ 94	11	1	10
95 ~ 99	0	0	0	95 ~ 99	6	0	6
100 歳 以 上	0	0	0	100 歳 以 上	0	0	0
(再 掲)				(再 掲)			
15 歳 未 満	145	68	77	15 歳 未 満	295	153	142
15 ~ 64 歳	618	303	315	15 ~ 64 歳	1,166	506	660
65 歳 以 上	194	88	106	65 歳 以 上	571	234	337
75 歳 以 上	72	28	44	75 歳 以 上	250	92	158
85 歳 以 上	9	1	8	85 歳 以 上	52	13	39
年 齢 別 割 合 (%)				年 齢 別 割 合 (%)			
15 歳 未 満	15.2	14.8	15.5	15 歳 未 満	14.5	17.1	12.5
15 ~ 64 歳	64.6	66.0	63.3	15 ~ 64 歳	57.4	56.7	57.9
65 歳 以 上	20.3	19.2	21.3	65 歳 以 上	28.1	26.2	29.6
75 歳 以 上	7.5	6.1	8.8	75 歳 以 上	12.3	10.3	13.9
85 歳 以 上	0.9	0.2	1.6	85 歳 以 上	2.6	1.5	3.4

第2表 年齢(5歳階級), 男女別人口及び年齢別割合 - 住居表示区域, 大字(続き)

年 齢 (5歳階級)	総 数	男	女	年 齢 (5歳階級)	総 数	男	女
西 二 十 三 番 町 歳	1,597	759	838	元 町 西 二 丁 目 歳	478	234	244
0 ~ 4	68	34	34	0 ~ 4	31	18	13
5 ~ 9	64	28	36	5 ~ 9	31	17	14
10 ~ 14	77	41	36	10 ~ 14	34	19	15
15 ~ 19	75	39	36	15 ~ 19	31	12	19
20 ~ 24	66	37	29	20 ~ 24	13	4	9
25 ~ 29	68	25	43	25 ~ 29	25	12	13
30 ~ 34	89	53	36	30 ~ 34	59	30	29
35 ~ 39	91	51	40	35 ~ 39	42	24	18
40 ~ 44	105	49	56	40 ~ 44	41	19	22
45 ~ 49	101	45	56	45 ~ 49	32	11	21
50 ~ 54	121	55	66	50 ~ 54	35	20	15
55 ~ 59	124	56	68	55 ~ 59	29	16	13
60 ~ 64	132	61	71	60 ~ 64	31	16	15
65 ~ 69	127	66	61	65 ~ 69	12	4	8
70 ~ 74	112	56	56	70 ~ 74	12	5	7
75 ~ 79	101	40	61	75 ~ 79	8	4	4
80 ~ 84	42	20	22	80 ~ 84	7	2	5
85 ~ 89	26	3	23	85 ~ 89	2	0	2
90 ~ 94	8	0	8	90 ~ 94	3	1	2
95 ~ 99	0	0	0	95 ~ 99	0	0	0
100 歳 以 上	0	0	0	100 歳 以 上	0	0	0
(再 掲)				(再 掲)			
15 歳 未 満	209	103	106	15 歳 未 満	96	54	42
15 ~ 64 歳	972	471	501	15 ~ 64 歳	338	164	174
65 歳 以 上	416	185	231	65 歳 以 上	44	16	28
75 歳 以 上	177	63	114	75 歳 以 上	20	7	13
85 歳 以 上	34	3	31	85 歳 以 上	5	1	4
年 齢 別 割 合 (%)				年 齢 別 割 合 (%)			
15 歳 未 満	13.1	13.6	12.6	15 歳 未 満	20.1	23.1	17.2
15 ~ 64 歳	60.9	62.1	59.8	15 ~ 64 歳	70.7	70.1	71.3
65 歳 以 上	26.0	24.4	27.6	65 歳 以 上	9.2	6.8	11.5
75 歳 以 上	11.1	8.3	13.6	75 歳 以 上	4.2	3.0	5.3
85 歳 以 上	2.1	0.4	3.7	85 歳 以 上	1.0	0.4	1.6
元 町 西 一 丁 目 歳	289	140	149	元 町 西 三 丁 目 歳	355	169	186
0 ~ 4	15	10	5	0 ~ 4	10	1	9
5 ~ 9	14	8	6	5 ~ 9	16	6	10
10 ~ 14	15	8	7	10 ~ 14	14	8	6
15 ~ 19	17	7	10	15 ~ 19	23	13	10
20 ~ 24	15	7	8	20 ~ 24	20	15	5
25 ~ 29	22	11	11	25 ~ 29	20	9	11
30 ~ 34	23	11	12	30 ~ 34	21	9	12
35 ~ 39	25	12	13	35 ~ 39	22	12	10
40 ~ 44	21	12	9	40 ~ 44	20	10	10
45 ~ 49	9	4	5	45 ~ 49	35	11	24
50 ~ 54	17	8	9	50 ~ 54	39	23	16
55 ~ 59	17	10	7	55 ~ 59	33	15	18
60 ~ 64	20	9	11	60 ~ 64	36	19	17
65 ~ 69	15	8	7	65 ~ 69	16	9	7
70 ~ 74	14	6	8	70 ~ 74	11	2	9
75 ~ 79	15	5	10	75 ~ 79	10	5	5
80 ~ 84	9	2	7	80 ~ 84	4	1	3
85 ~ 89	3	1	2	85 ~ 89	4	0	4
90 ~ 94	2	0	2	90 ~ 94	0	0	0
95 ~ 99	1	1	0	95 ~ 99	1	1	0
100 歳 以 上	0	0	0	100 歳 以 上	0	0	0
(再 掲)				(再 掲)			
15 歳 未 満	44	26	18	15 歳 未 満	40	15	25
15 ~ 64 歳	186	91	95	15 ~ 64 歳	269	136	133
65 歳 以 上	59	23	36	65 歳 以 上	46	18	28
75 歳 以 上	30	9	21	75 歳 以 上	19	7	12
85 歳 以 上	6	2	4	85 歳 以 上	5	1	4
年 齢 別 割 合 (%)				年 齢 別 割 合 (%)			
15 歳 未 満	15.2	18.6	12.1	15 歳 未 満	11.3	8.9	13.4
15 ~ 64 歳	64.4	65.0	63.8	15 ~ 64 歳	75.8	80.5	71.5
65 歳 以 上	20.4	16.4	24.2	65 歳 以 上	13.0	10.7	15.1
75 歳 以 上	10.4	6.4	14.1	75 歳 以 上	5.4	4.1	6.5
85 歳 以 上	2.1	1.4	2.7	85 歳 以 上	1.4	0.6	2.2

第2表 年齢(5歳階級), 男女別人口及び年齢別割合 - 住居表示区域, 大字(続き)

年 齢 (5歳階級)	総 数	男	女	年 齢 (5歳階級)	総 数	男	女
元 町 西 四 丁 目 歳	162	73	89	元 町 西 六 丁 目 歳	151	72	79
0 ~ 4	6	2	4	0 ~ 4	3	1	2
5 ~ 9	8	7	1	5 ~ 9	7	1	6
10 ~ 14	11	7	4	10 ~ 14	6	5	1
15 ~ 19	10	5	5	15 ~ 19	10	3	7
20 ~ 24	1	0	1	20 ~ 24	9	4	5
25 ~ 29	4	0	4	25 ~ 29	5	2	3
30 ~ 34	7	5	2	30 ~ 34	8	5	3
35 ~ 39	21	8	13	35 ~ 39	6	3	3
40 ~ 44	15	7	8	40 ~ 44	9	4	5
45 ~ 49	10	6	4	45 ~ 49	11	4	7
50 ~ 54	7	3	4	50 ~ 54	18	9	9
55 ~ 59	14	4	10	55 ~ 59	21	11	10
60 ~ 64	24	13	11	60 ~ 64	11	6	5
65 ~ 69	3	1	2	65 ~ 69	14	8	6
70 ~ 74	11	3	8	70 ~ 74	5	4	1
75 ~ 79	4	0	4	75 ~ 79	4	0	4
80 ~ 84	6	2	4	80 ~ 84	3	2	1
85 ~ 89	0	0	0	85 ~ 89	1	0	1
90 ~ 94	0	0	0	90 ~ 94	0	0	0
95 ~ 99	0	0	0	95 ~ 99	0	0	0
100 歳 以 上	0	0	0	100 歳 以 上	0	0	0
(再 掲)				(再 掲)			
15 歳 未 満	25	16	9	15 歳 未 満	16	7	9
15 ~ 64 歳	113	51	62	15 ~ 64 歳	108	51	57
65 歳 以 上	24	6	18	65 歳 以 上	27	14	13
75 歳 以 上	10	2	8	75 歳 以 上	8	2	6
85 歳 以 上	0	0	0	85 歳 以 上	1	0	1
年 齢 別 割 合 (%)				年 齢 別 割 合 (%)			
15 歳 未 満	15.4	21.9	10.1	15 歳 未 満	10.6	9.7	11.4
15 ~ 64 歳	69.8	69.9	69.7	15 ~ 64 歳	71.5	70.8	72.2
65 歳 以 上	14.8	8.2	20.2	65 歳 以 上	17.9	19.4	16.5
75 歳 以 上	6.2	2.7	9.0	75 歳 以 上	5.3	2.8	7.6
85 歳 以 上	0.0	0.0	0.0	85 歳 以 上	0.7	0.0	1.3
元 町 西 五 丁 目 歳	324	168	156	元 町 東 一 丁 目 歳	133	68	65
0 ~ 4	19	14	5	0 ~ 4	4	1	3
5 ~ 9	26	14	12	5 ~ 9	5	3	2
10 ~ 14	29	17	12	10 ~ 14	10	7	3
15 ~ 19	22	12	10	15 ~ 19	5	2	3
20 ~ 24	11	6	5	20 ~ 24	12	9	3
25 ~ 29	18	8	10	25 ~ 29	2	1	1
30 ~ 34	30	15	15	30 ~ 34	6	3	3
35 ~ 39	27	12	15	35 ~ 39	12	7	5
40 ~ 44	28	14	14	40 ~ 44	7	1	6
45 ~ 49	23	12	11	45 ~ 49	6	4	2
50 ~ 54	18	8	10	50 ~ 54	10	5	5
55 ~ 59	28	16	12	55 ~ 59	10	6	4
60 ~ 64	16	8	8	60 ~ 64	8	3	5
65 ~ 69	12	5	7	65 ~ 69	8	4	4
70 ~ 74	13	6	7	70 ~ 74	9	4	5
75 ~ 79	2	1	1	75 ~ 79	10	5	5
80 ~ 84	0	0	0	80 ~ 84	7	1	6
85 ~ 89	1	0	1	85 ~ 89	1	1	0
90 ~ 94	1	0	1	90 ~ 94	1	1	0
95 ~ 99	0	0	0	95 ~ 99	0	0	0
100 歳 以 上	0	0	0	100 歳 以 上	0	0	0
(再 掲)				(再 掲)			
15 歳 未 満	74	45	29	15 歳 未 満	19	11	8
15 ~ 64 歳	221	111	110	15 ~ 64 歳	78	41	37
65 歳 以 上	29	12	17	65 歳 以 上	36	16	20
75 歳 以 上	4	1	3	75 歳 以 上	19	8	11
85 歳 以 上	2	0	2	85 歳 以 上	2	2	0
年 齢 別 割 合 (%)				年 齢 別 割 合 (%)			
15 歳 未 満	22.8	26.8	18.6	15 歳 未 満	14.3	16.2	12.3
15 ~ 64 歳	68.2	66.1	70.5	15 ~ 64 歳	58.6	60.3	56.9
65 歳 以 上	9.0	7.1	10.9	65 歳 以 上	27.1	23.5	30.8
75 歳 以 上	1.2	0.6	1.9	75 歳 以 上	14.3	11.8	16.9
85 歳 以 上	0.6	0.0	1.3	85 歳 以 上	1.5	2.9	0.0

第2表 年齢(5歳階級), 男女別人口及び年齢別割合 - 住居表示区域, 大字(続き)

年 齢 (5歳階級)	総 数	男	女	年 齢 (5歳階級)	総 数	男	女
元 町 東 二 丁 目 歳	508	247	261	元 町 東 四 丁 目 歳	289	139	150
0 ~ 4	27	13	14	0 ~ 4	26	16	10
5 ~ 9	27	12	15	5 ~ 9	16	6	10
10 ~ 14	26	12	14	10 ~ 14	10	5	5
15 ~ 19	24	19	5	15 ~ 19	11	3	8
20 ~ 24	24	11	13	20 ~ 24	13	6	7
25 ~ 29	31	17	14	25 ~ 29	19	10	9
30 ~ 34	42	18	24	30 ~ 34	34	17	17
35 ~ 39	50	22	28	35 ~ 39	31	19	12
40 ~ 44	25	14	11	40 ~ 44	23	11	12
45 ~ 49	36	16	20	45 ~ 49	25	11	14
50 ~ 54	36	20	16	50 ~ 54	16	6	10
55 ~ 59	27	12	15	55 ~ 59	20	8	12
60 ~ 64	48	24	24	60 ~ 64	17	8	9
65 ~ 69	27	11	16	65 ~ 69	18	9	9
70 ~ 74	27	12	15	70 ~ 74	4	3	1
75 ~ 79	16	9	7	75 ~ 79	4	1	3
80 ~ 84	11	4	7	80 ~ 84	0	0	0
85 ~ 89	4	1	3	85 ~ 89	1	0	1
90 ~ 94	0	0	0	90 ~ 94	1	0	1
95 ~ 99	0	0	0	95 ~ 99	0	0	0
100 歳 以 上	0	0	0	100 歳 以 上	0	0	0
(再 掲)				(再 掲)			
15 歳 未 満	80	37	43	15 歳 未 満	52	27	25
15 ~ 64 歳	343	173	170	15 ~ 64 歳	209	99	110
65 歳 以 上	85	37	48	65 歳 以 上	28	13	15
75 歳 以 上	31	14	17	75 歳 以 上	6	1	5
85 歳 以 上	4	1	3	85 歳 以 上	2	0	2
年 齢 別 割 合 (%)				年 齢 別 割 合 (%)			
15 歳 未 満	15.7	15.0	16.5	15 歳 未 満	18.0	19.4	16.7
15 ~ 64 歳	67.5	70.0	65.1	15 ~ 64 歳	72.3	71.2	73.3
65 歳 以 上	16.7	15.0	18.4	65 歳 以 上	9.7	9.4	10.0
75 歳 以 上	6.1	5.7	6.5	75 歳 以 上	2.1	0.7	3.3
85 歳 以 上	0.8	0.4	1.1	85 歳 以 上	0.7	0.0	1.3
元 町 東 三 丁 目 歳	108	54	54	元 町 東 五 丁 目 歳	360	167	193
0 ~ 4	6	3	3	0 ~ 4	36	18	18
5 ~ 9	4	3	1	5 ~ 9	24	10	14
10 ~ 14	4	1	3	10 ~ 14	16	6	10
15 ~ 19	3	2	1	15 ~ 19	14	8	6
20 ~ 24	3	3	0	20 ~ 24	12	7	5
25 ~ 29	8	5	3	25 ~ 29	37	16	21
30 ~ 34	11	4	7	30 ~ 34	46	18	28
35 ~ 39	14	9	5	35 ~ 39	49	29	20
40 ~ 44	3	2	1	40 ~ 44	27	10	17
45 ~ 49	8	3	5	45 ~ 49	27	14	13
50 ~ 54	6	2	4	50 ~ 54	15	8	7
55 ~ 59	12	8	4	55 ~ 59	16	9	7
60 ~ 64	7	2	5	60 ~ 64	14	5	9
65 ~ 69	2	1	1	65 ~ 69	6	2	4
70 ~ 74	6	3	3	70 ~ 74	8	3	5
75 ~ 79	3	1	2	75 ~ 79	4	1	3
80 ~ 84	6	2	4	80 ~ 84	5	2	3
85 ~ 89	2	0	2	85 ~ 89	3	1	2
90 ~ 94	0	0	0	90 ~ 94	1	0	1
95 ~ 99	0	0	0	95 ~ 99	0	0	0
100 歳 以 上	0	0	0	100 歳 以 上	0	0	0
(再 掲)				(再 掲)			
15 歳 未 満	14	7	7	15 歳 未 満	76	34	42
15 ~ 64 歳	75	40	35	15 ~ 64 歳	257	124	133
65 歳 以 上	19	7	12	65 歳 以 上	27	9	18
75 歳 以 上	11	3	8	75 歳 以 上	13	4	9
85 歳 以 上	2	0	2	85 歳 以 上	4	1	3
年 齢 別 割 合 (%)				年 齢 別 割 合 (%)			
15 歳 未 満	13.0	13.0	13.0	15 歳 未 満	21.1	20.4	21.8
15 ~ 64 歳	69.4	74.1	64.8	15 ~ 64 歳	71.4	74.3	68.9
65 歳 以 上	17.6	13.0	22.2	65 歳 以 上	7.5	5.4	9.3
75 歳 以 上	10.2	5.6	14.8	75 歳 以 上	3.6	2.4	4.7
85 歳 以 上	1.9	0.0	3.7	85 歳 以 上	1.1	0.6	1.6

第2表 年齢(5歳階級), 男女別人口及び年齢別割合 - 住居表示区域, 大字(続き)

年 齢 (5歳階級)	総 数	男	女	年 齢 (5歳階級)	総 数	男	女
ひがしの一丁目	324	151	173	一本木沢一丁目	315	141	174
0～4歳	9	3	6	0～4歳	20	6	14
5～9歳	11	6	5	5～9歳	28	16	12
10～14歳	11	5	6	10～14歳	19	8	11
15～19歳	17	8	9	15～19歳	18	10	8
20～24歳	16	10	6	20～24歳	12	3	9
25～29歳	33	14	19	25～29歳	21	11	10
30～34歳	18	13	5	30～34歳	18	12	6
35～39歳	14	6	8	35～39歳	16	5	11
40～44歳	20	5	15	40～44歳	20	9	11
45～49歳	17	7	10	45～49歳	21	9	12
50～54歳	30	18	12	50～54歳	23	8	15
55～59歳	25	14	11	55～59歳	37	19	18
60～64歳	31	9	22	60～64歳	19	10	9
65～69歳	25	13	12	65～69歳	17	6	11
70～74歳	15	8	7	70～74歳	12	7	5
75～79歳	18	4	14	75～79歳	1	0	1
80～84歳	7	4	3	80～84歳	2	0	2
85～89歳	3	1	2	85～89歳	7	2	5
90～94歳	4	3	1	90～94歳	4	0	4
95～99歳	0	0	0	95～99歳	0	0	0
100歳以上	0	0	0	100歳以上	0	0	0
(再掲)				(再掲)			
15歳未満	31	14	17	15歳未満	67	30	37
15～64歳	221	104	117	15～64歳	205	96	109
65歳以上	72	33	39	65歳以上	43	15	28
75歳以上	32	12	20	75歳以上	14	2	12
85歳以上	7	4	3	85歳以上	11	2	9
年齢別割合(%)				年齢別割合(%)			
15歳未満	9.6	9.3	9.8	15歳未満	21.3	21.3	21.3
15～64歳	68.2	68.9	67.6	15～64歳	65.1	68.1	62.6
65歳以上	22.2	21.9	22.5	65歳以上	13.7	10.6	16.1
75歳以上	9.9	7.9	11.6	75歳以上	4.4	1.4	6.9
85歳以上	2.2	2.6	1.7	85歳以上	3.5	1.4	5.2
ひがしの二丁目	838	395	443	一本木沢二丁目	149	72	77
0～4歳	26	7	19	0～4歳	3	0	3
5～9歳	58	28	30	5～9歳	2	0	2
10～14歳	53	30	23	10～14歳	4	2	2
15～19歳	39	18	21	15～19歳	16	9	7
20～24歳	26	12	14	20～24歳	4	2	2
25～29歳	31	14	17	25～29歳	11	7	4
30～34歳	62	28	34	30～34歳	4	2	2
35～39歳	72	39	33	35～39歳	3	2	1
40～44歳	62	29	33	40～44歳	12	6	6
45～49歳	56	26	30	45～49歳	16	6	10
50～54歳	49	20	29	50～54歳	18	9	9
55～59歳	63	26	37	55～59歳	16	7	9
60～64歳	72	39	33	60～64歳	9	8	1
65～69歳	65	24	41	65～69歳	10	4	6
70～74歳	43	22	21	70～74歳	7	4	3
75～79歳	37	22	15	75～79歳	6	3	3
80～84歳	15	9	6	80～84歳	3	0	3
85～89歳	7	2	5	85～89歳	4	1	3
90～94歳	2	0	2	90～94歳	0	0	0
95～99歳	0	0	0	95～99歳	1	0	1
100歳以上	0	0	0	100歳以上	0	0	0
(再掲)				(再掲)			
15歳未満	137	65	72	15歳未満	9	2	7
15～64歳	532	251	281	15～64歳	109	58	51
65歳以上	169	79	90	65歳以上	31	12	19
75歳以上	61	33	28	75歳以上	14	4	10
85歳以上	9	2	7	85歳以上	5	1	4
年齢別割合(%)				年齢別割合(%)			
15歳未満	16.3	16.5	16.3	15歳未満	6.0	2.8	9.1
15～64歳	63.5	63.5	63.4	15～64歳	73.2	80.6	66.2
65歳以上	20.2	20.0	20.3	65歳以上	20.8	16.7	24.7
75歳以上	7.3	8.4	6.3	75歳以上	9.4	5.6	13.0
85歳以上	1.1	0.5	1.6	85歳以上	3.4	1.4	5.2

第2表 年齢(5歳階級), 男女別人口及び年齢別割合 - 住居表示区域, 大字(続き)

年 齢 (5歳階級)	総 数	男	女	年 齢 (5歳階級)	総 数	男	女
大 字 三 本 木	10,708	5,226	5,482	大 字 切 田	1,033	491	542
0 ~ 4 歳	498	261	237	0 ~ 4 歳	27	11	16
5 ~ 9	592	301	291	5 ~ 9	27	16	11
10 ~ 14	656	349	307	10 ~ 14	30	12	18
15 ~ 19	625	331	294	15 ~ 19	37	16	21
20 ~ 24	418	201	217	20 ~ 24	40	23	17
25 ~ 29	535	283	252	25 ~ 29	45	28	17
30 ~ 34	743	385	358	30 ~ 34	54	37	17
35 ~ 39	795	393	402	35 ~ 39	34	17	17
40 ~ 44	733	356	377	40 ~ 44	44	20	24
45 ~ 49	704	328	376	45 ~ 49	57	28	29
50 ~ 54	787	387	400	50 ~ 54	81	40	41
55 ~ 59	954	446	508	55 ~ 59	120	65	55
60 ~ 64	915	461	454	60 ~ 64	89	49	40
65 ~ 69	601	284	317	65 ~ 69	57	29	28
70 ~ 74	432	197	235	70 ~ 74	101	34	67
75 ~ 79	323	131	192	75 ~ 79	81	35	46
80 ~ 84	243	87	156	80 ~ 84	53	16	37
85 ~ 89	114	34	80	85 ~ 89	36	11	25
90 ~ 94	32	9	23	90 ~ 94	14	4	10
95 ~ 99	8	2	6	95 ~ 99	6	0	6
100 歳 以 上	0	0	0	100 歳 以 上	0	0	0
(再 掲)				(再 掲)			
15 歳 未 満	1,746	911	835	15 歳 未 満	84	39	45
15 ~ 64 歳	7,209	3,571	3,638	15 ~ 64 歳	601	323	278
65 歳 以 上	1,753	744	1,009	65 歳 以 上	348	129	219
75 歳 以 上	720	263	457	75 歳 以 上	190	66	124
85 歳 以 上	154	45	109	85 歳 以 上	56	15	41
年 齢 別 割 合 (%)				年 齢 別 割 合 (%)			
15 歳 未 満	16.3	17.4	15.2	15 歳 未 満	8.1	7.9	8.3
15 ~ 64 歳	67.3	68.3	66.4	15 ~ 64 歳	58.2	65.8	51.3
65 歳 以 上	16.4	14.2	18.4	65 歳 以 上	33.7	26.3	40.4
75 歳 以 上	6.7	5.0	8.3	75 歳 以 上	18.4	13.4	22.9
85 歳 以 上	1.4	0.9	2.0	85 歳 以 上	5.4	3.1	7.6
大 字 赤 沼	831	397	434	大 字 深 持	1,752	812	940
0 ~ 4 歳	27	15	12	0 ~ 4 歳	45	20	25
5 ~ 9	28	12	16	5 ~ 9	60	37	23
10 ~ 14	39	12	27	10 ~ 14	73	38	35
15 ~ 19	44	24	20	15 ~ 19	84	39	45
20 ~ 24	43	15	28	20 ~ 24	55	30	25
25 ~ 29	40	23	17	25 ~ 29	61	38	23
30 ~ 34	49	26	23	30 ~ 34	79	45	34
35 ~ 39	44	25	19	35 ~ 39	78	42	36
40 ~ 44	44	20	24	40 ~ 44	86	41	45
45 ~ 49	73	41	32	45 ~ 49	106	54	52
50 ~ 54	53	21	32	50 ~ 54	112	61	51
55 ~ 59	88	41	47	55 ~ 59	151	84	67
60 ~ 64	50	28	22	60 ~ 64	146	73	73
65 ~ 69	62	27	35	65 ~ 69	96	45	51
70 ~ 74	49	26	23	70 ~ 74	99	40	59
75 ~ 79	41	21	20	75 ~ 79	139	57	82
80 ~ 84	35	15	20	80 ~ 84	129	36	93
85 ~ 89	11	3	8	85 ~ 89	87	21	66
90 ~ 94	7	2	5	90 ~ 94	47	9	38
95 ~ 99	4	0	4	95 ~ 99	17	1	16
100 歳 以 上	0	0	0	100 歳 以 上	2	1	1
(再 掲)				(再 掲)			
15 歳 未 満	94	39	55	15 歳 未 満	178	95	83
15 ~ 64 歳	528	264	264	15 ~ 64 歳	958	507	451
65 歳 以 上	209	94	115	65 歳 以 上	616	210	406
75 歳 以 上	98	41	57	75 歳 以 上	421	125	296
85 歳 以 上	22	5	17	85 歳 以 上	153	32	121
年 齢 別 割 合 (%)				年 齢 別 割 合 (%)			
15 歳 未 満	11.3	9.8	12.7	15 歳 未 満	10.2	11.7	8.8
15 ~ 64 歳	63.5	66.5	60.8	15 ~ 64 歳	54.7	62.4	48.0
65 歳 以 上	25.2	23.7	26.5	65 歳 以 上	35.2	25.9	43.2
75 歳 以 上	11.8	10.3	13.1	75 歳 以 上	24.0	15.4	31.5
85 歳 以 上	2.6	1.3	3.9	85 歳 以 上	8.7	3.9	12.9

第2表 年齢(5歳階級), 男女別人口及び年齢別割合 - 住居表示区域, 大字(続き)

年 齢 (5歳階級)	総 数	男	女	年 齢 (5歳階級)	総 数	男	女
大 字 洞 内 歳	2,417	1,165	1,252	大 字 馬 洗 場 歳	56	24	32
0 ~ 4	91	60	31	0 ~ 4	4	1	3
5 ~ 9	109	53	56	5 ~ 9	4	1	3
10 ~ 14	127	64	63	10 ~ 14	3	2	1
15 ~ 19	163	85	78	15 ~ 19	2	2	0
20 ~ 24	93	51	42	20 ~ 24	3	0	3
25 ~ 29	89	51	38	25 ~ 29	1	0	1
30 ~ 34	123	61	62	30 ~ 34	3	2	1
35 ~ 39	158	78	80	35 ~ 39	5	3	2
40 ~ 44	156	72	84	40 ~ 44	1	1	0
45 ~ 49	139	66	73	45 ~ 49	3	2	1
50 ~ 54	151	67	84	50 ~ 54	1	0	1
55 ~ 59	204	96	108	55 ~ 59	5	2	3
60 ~ 64	210	113	97	60 ~ 64	6	4	2
65 ~ 69	154	73	81	65 ~ 69	3	1	2
70 ~ 74	142	57	85	70 ~ 74	2	1	1
75 ~ 79	115	46	69	75 ~ 79	3	1	2
80 ~ 84	105	42	63	80 ~ 84	4	1	3
85 ~ 89	61	20	41	85 ~ 89	3	0	3
90 ~ 94	19	6	13	90 ~ 94	0	0	0
95 ~ 99	8	4	4	95 ~ 99	0	0	0
100 歳 以 上	0	0	0	100 歳 以 上	0	0	0
(再 掲)				(再 掲)			
15 歳 未 満	327	177	150	15 歳 未 満	11	4	7
15 ~ 64 歳	1,486	740	746	15 ~ 64 歳	30	16	14
65 歳 以 上	604	248	356	65 歳 以 上	15	4	11
75 歳 以 上	308	118	190	75 歳 以 上	10	2	8
85 歳 以 上	88	30	58	85 歳 以 上	3	0	3
年 齢 別 割 合 (%)				年 齢 別 割 合 (%)			
15 歳 未 満	13.5	15.2	12.0	15 歳 未 満	19.6	16.7	21.9
15 ~ 64 歳	61.5	63.5	59.6	15 ~ 64 歳	53.6	66.7	43.8
65 歳 以 上	25.0	21.3	28.4	65 歳 以 上	26.8	16.7	34.4
75 歳 以 上	12.7	10.1	15.2	75 歳 以 上	17.9	8.3	25.0
85 歳 以 上	3.6	2.6	4.6	85 歳 以 上	5.4	0.0	9.4
大 字 大 沢 田 歳	1,108	570	538	大 字 立 崎 歳	177	85	92
0 ~ 4	40	23	17	0 ~ 4	8	3	5
5 ~ 9	43	24	19	5 ~ 9	8	3	5
10 ~ 14	49	27	22	10 ~ 14	4	2	2
15 ~ 19	44	23	21	15 ~ 19	5	2	3
20 ~ 24	47	29	18	20 ~ 24	6	3	3
25 ~ 29	52	31	21	25 ~ 29	8	4	4
30 ~ 34	45	24	21	30 ~ 34	12	8	4
35 ~ 39	68	36	32	35 ~ 39	13	5	8
40 ~ 44	60	31	29	40 ~ 44	6	3	3
45 ~ 49	59	37	22	45 ~ 49	5	3	2
50 ~ 54	66	33	33	50 ~ 54	9	7	2
55 ~ 59	104	58	46	55 ~ 59	19	10	9
60 ~ 64	107	62	45	60 ~ 64	20	11	9
65 ~ 69	79	38	41	65 ~ 69	10	4	6
70 ~ 74	75	29	46	70 ~ 74	9	3	6
75 ~ 79	74	34	40	75 ~ 79	18	7	11
80 ~ 84	52	15	37	80 ~ 84	10	5	5
85 ~ 89	30	10	20	85 ~ 89	5	1	4
90 ~ 94	10	5	5	90 ~ 94	2	1	1
95 ~ 99	4	1	3	95 ~ 99	0	0	0
100 歳 以 上	0	0	0	100 歳 以 上	0	0	0
(再 掲)				(再 掲)			
15 歳 未 満	132	74	58	15 歳 未 満	20	8	12
15 ~ 64 歳	652	364	288	15 ~ 64 歳	103	56	47
65 歳 以 上	324	132	192	65 歳 以 上	54	21	33
75 歳 以 上	170	65	105	75 歳 以 上	35	14	21
85 歳 以 上	44	16	28	85 歳 以 上	7	2	5
年 齢 別 割 合 (%)				年 齢 別 割 合 (%)			
15 歳 未 満	11.9	13.0	10.8	15 歳 未 満	11.3	9.4	13.0
15 ~ 64 歳	58.8	63.9	53.5	15 ~ 64 歳	58.2	65.9	51.1
65 歳 以 上	29.2	23.2	35.7	65 歳 以 上	30.5	24.7	35.9
75 歳 以 上	15.3	11.4	19.5	75 歳 以 上	19.8	16.5	22.8
85 歳 以 上	4.0	2.8	5.2	85 歳 以 上	4.0	2.4	5.4

第2表 年齢(5歳階級), 男女別人口及び年齢別割合 - 住居表示区域, 大字(続き)

年 齢 (5歳階級)	総 数	男	女	年 齢 (5歳階級)	総 数	男	女
大 字 八 斗 沢	677	343	334	大 字 相 坂	4,302	2,101	2,201
0 ~ 4 歳	14	6	8	0 ~ 4 歳	111	59	52
5 ~ 9	31	16	15	5 ~ 9	182	100	82
10 ~ 14	32	10	22	10 ~ 14	229	109	120
15 ~ 19	29	16	13	15 ~ 19	197	103	94
20 ~ 24	24	14	10	20 ~ 24	179	102	77
25 ~ 29	32	14	18	25 ~ 29	173	92	81
30 ~ 34	39	22	17	30 ~ 34	224	113	111
35 ~ 39	44	26	18	35 ~ 39	240	130	110
40 ~ 44	39	25	14	40 ~ 44	248	133	115
45 ~ 49	28	16	12	45 ~ 49	262	135	127
50 ~ 54	34	20	14	50 ~ 54	336	163	173
55 ~ 59	85	43	42	55 ~ 59	392	197	195
60 ~ 64	76	45	31	60 ~ 64	401	211	190
65 ~ 69	38	19	19	65 ~ 69	274	128	146
70 ~ 74	28	12	16	70 ~ 74	249	120	129
75 ~ 79	32	13	19	75 ~ 79	262	103	159
80 ~ 84	45	19	26	80 ~ 84	203	62	141
85 ~ 89	17	6	11	85 ~ 89	89	30	59
90 ~ 94	9	1	8	90 ~ 94	41	8	33
95 ~ 99	1	0	1	95 ~ 99	9	3	6
100 歳 以 上	0	0	0	100 歳 以 上	1	0	1
(再 掲)				(再 掲)			
15 歳 未 満	77	32	45	15 歳 未 満	522	268	254
15 ~ 64 歳	430	241	189	15 ~ 64 歳	2,652	1,379	1,273
65 歳 以 上	170	70	100	65 歳 以 上	1,128	454	674
75 歳 以 上	104	39	65	75 歳 以 上	605	206	399
85 歳 以 上	27	7	20	85 歳 以 上	140	41	99
年 齢 別 割 合 (%)				年 齢 別 割 合 (%)			
15 歳 未 満	11.4	9.3	13.5	15 歳 未 満	12.1	12.8	11.5
15 ~ 64 歳	63.5	70.3	56.6	15 ~ 64 歳	61.6	65.6	57.8
65 歳 以 上	25.1	20.4	29.9	65 歳 以 上	26.2	21.6	30.6
75 歳 以 上	15.4	11.4	19.5	75 歳 以 上	14.1	9.8	18.1
85 歳 以 上	4.0	2.0	6.0	85 歳 以 上	3.3	2.0	4.5
大 字 豊 ケ 岡	106	51	55	大 字 藤 島	600	298	302
0 ~ 4 歳	8	4	4	0 ~ 4 歳	16	7	9
5 ~ 9	4	1	3	5 ~ 9	25	15	10
10 ~ 14	11	6	5	10 ~ 14	18	8	10
15 ~ 19	8	5	3	15 ~ 19	21	10	11
20 ~ 24	1	1	0	20 ~ 24	22	9	13
25 ~ 29	7	3	4	25 ~ 29	22	17	5
30 ~ 34	2	1	1	30 ~ 34	32	15	17
35 ~ 39	4	2	2	35 ~ 39	27	12	15
40 ~ 44	8	4	4	40 ~ 44	25	13	12
45 ~ 49	5	3	2	45 ~ 49	32	20	12
50 ~ 54	5	4	1	50 ~ 54	57	31	26
55 ~ 59	5	5	0	55 ~ 59	62	34	28
60 ~ 64	9	4	5	60 ~ 64	50	29	21
65 ~ 69	7	3	4	65 ~ 69	41	20	21
70 ~ 74	9	4	5	70 ~ 74	45	23	22
75 ~ 79	5	1	4	75 ~ 79	40	14	26
80 ~ 84	2	0	2	80 ~ 84	31	13	18
85 ~ 89	2	0	2	85 ~ 89	24	7	17
90 ~ 94	3	0	3	90 ~ 94	8	0	8
95 ~ 99	1	0	1	95 ~ 99	2	1	1
100 歳 以 上	0	0	0	100 歳 以 上	0	0	0
(再 掲)				(再 掲)			
15 歳 未 満	23	11	12	15 歳 未 満	59	30	29
15 ~ 64 歳	54	32	22	15 ~ 64 歳	350	190	160
65 歳 以 上	29	8	21	65 歳 以 上	191	78	113
75 歳 以 上	13	1	12	75 歳 以 上	105	35	70
85 歳 以 上	6	0	6	85 歳 以 上	34	8	26
年 齢 別 割 合 (%)				年 齢 別 割 合 (%)			
15 歳 未 満	21.7	21.6	21.8	15 歳 未 満	9.8	10.1	9.6
15 ~ 64 歳	50.9	62.7	40.0	15 ~ 64 歳	58.3	63.8	53.0
65 歳 以 上	27.4	15.7	38.2	65 歳 以 上	31.8	26.2	37.4
75 歳 以 上	12.3	2.0	21.8	75 歳 以 上	17.5	11.7	23.2
85 歳 以 上	5.7	0.0	10.9	85 歳 以 上	5.7	2.7	8.6

第2表 年齢(5歳階級), 男女別人口及び年齢別割合 - 住居表示区域, 大字(続き)

年 齢 (5歳階級)	総 数	男	女	年 齢 (5歳階級)	総 数	男	女
大 字 伝 法 寺	446	230	216	大 字 大 不 動	368	207	161
0 ～ 4 歳	8	5	3	0 ～ 4 歳	5	2	3
5 ～ 9	13	10	3	5 ～ 9	17	11	6
10 ～ 14	21	12	9	10 ～ 14	33	19	14
15 ～ 19	18	11	7	15 ～ 19	21	14	7
20 ～ 24	15	9	6	20 ～ 24	3	3	0
25 ～ 29	26	20	6	25 ～ 29	4	2	2
30 ～ 34	17	12	5	30 ～ 34	19	7	12
35 ～ 39	18	13	5	35 ～ 39	5	3	2
40 ～ 44	21	9	12	40 ～ 44	7	2	5
45 ～ 49	22	11	11	45 ～ 49	11	9	2
50 ～ 54	41	21	20	50 ～ 54	18	11	7
55 ～ 59	49	22	27	55 ～ 59	46	29	17
60 ～ 64	33	23	10	60 ～ 64	57	34	23
65 ～ 69	25	11	14	65 ～ 69	41	27	14
70 ～ 74	32	14	18	70 ～ 74	20	11	9
75 ～ 79	37	13	24	75 ～ 79	34	16	18
80 ～ 84	31	11	20	80 ～ 84	18	6	12
85 ～ 89	14	3	11	85 ～ 89	8	1	7
90 ～ 94	2	0	2	90 ～ 94	1	0	1
95 ～ 99	2	0	2	95 ～ 99	0	0	0
100 歳 以 上	1	0	1	100 歳 以 上	0	0	0
(再 掲)				(再 掲)			
15 歳 未 満	42	27	15	15 歳 未 満	55	32	23
15 ～ 64 歳	260	151	109	15 ～ 64 歳	191	114	77
65 歳 以 上	144	52	92	65 歳 以 上	122	61	61
75 歳 以 上	87	27	60	75 歳 以 上	61	23	38
85 歳 以 上	19	3	16	85 歳 以 上	9	1	8
年 齢 別 割 合 (%)				年 齢 別 割 合 (%)			
15 歳 未 満	9.4	11.7	6.9	15 歳 未 満	14.9	15.5	14.3
15 ～ 64 歳	58.3	65.7	50.5	15 ～ 64 歳	51.9	55.1	47.8
65 歳 以 上	32.3	22.6	42.6	65 歳 以 上	33.2	29.5	37.9
75 歳 以 上	19.5	11.7	27.8	75 歳 以 上	16.6	11.1	23.6
85 歳 以 上	4.3	1.3	7.4	85 歳 以 上	2.4	0.5	5.0
大 字 米 田	1,038	528	510	大 字 滝 沢	475	226	249
0 ～ 4 歳	23	11	12	0 ～ 4 歳	5	1	4
5 ～ 9	31	19	12	5 ～ 9	15	7	8
10 ～ 14	53	25	28	10 ～ 14	8	4	4
15 ～ 19	50	26	24	15 ～ 19	9	6	3
20 ～ 24	50	27	23	20 ～ 24	12	5	7
25 ～ 29	38	24	14	25 ～ 29	22	12	10
30 ～ 34	34	23	11	30 ～ 34	21	13	8
35 ～ 39	47	23	24	35 ～ 39	22	9	13
40 ～ 44	56	28	28	40 ～ 44	15	11	4
45 ～ 49	60	35	25	45 ～ 49	18	12	6
50 ～ 54	73	43	30	50 ～ 54	37	23	14
55 ～ 59	101	54	47	55 ～ 59	48	26	22
60 ～ 64	94	46	48	60 ～ 64	35	17	18
65 ～ 69	68	34	34	65 ～ 69	39	20	19
70 ～ 74	65	33	32	70 ～ 74	47	16	31
75 ～ 79	89	37	52	75 ～ 79	50	23	27
80 ～ 84	62	26	36	80 ～ 84	45	16	29
85 ～ 89	30	10	20	85 ～ 89	17	3	14
90 ～ 94	12	4	8	90 ～ 94	7	2	5
95 ～ 99	2	0	2	95 ～ 99	2	0	2
100 歳 以 上	0	0	0	100 歳 以 上	1	0	1
(再 掲)				(再 掲)			
15 歳 未 満	107	55	52	15 歳 未 満	28	12	16
15 ～ 64 歳	603	329	274	15 ～ 64 歳	239	134	105
65 歳 以 上	328	144	184	65 歳 以 上	208	80	128
75 歳 以 上	195	77	118	75 歳 以 上	122	44	78
85 歳 以 上	44	14	30	85 歳 以 上	27	5	22
年 齢 別 割 合 (%)				年 齢 別 割 合 (%)			
15 歳 未 満	10.3	10.4	10.2	15 歳 未 満	5.9	5.3	6.4
15 ～ 64 歳	58.1	62.3	53.7	15 ～ 64 歳	50.3	59.3	42.2
65 歳 以 上	31.6	27.3	36.1	65 歳 以 上	43.8	35.4	51.4
75 歳 以 上	18.8	14.6	23.1	75 歳 以 上	25.7	19.5	31.3
85 歳 以 上	4.2	2.7	5.9	85 歳 以 上	5.7	2.2	8.8

第2表 年齢(5歳階級), 男女別人口及び年齢別割合 - 住居表示区域, 大字(続き)

年 齢 (5歳階級)	総 数	男	女	年 齢 (5歳階級)	総 数	男	女
大 字 沢 田	1,761	860	901	大 字 法 量	1,212	571	641
0 ~ 4 歳	58	33	25	0 ~ 4 歳	28	12	16
5 ~ 9	54	30	24	5 ~ 9	43	21	22
10 ~ 14	73	34	39	10 ~ 14	44	20	24
15 ~ 19	69	30	39	15 ~ 19	44	27	17
20 ~ 24	65	27	38	20 ~ 24	30	14	16
25 ~ 29	89	45	44	25 ~ 29	31	17	14
30 ~ 34	90	47	43	30 ~ 34	59	24	35
35 ~ 39	93	54	39	35 ~ 39	55	27	28
40 ~ 44	86	51	35	40 ~ 44	49	27	22
45 ~ 49	81	45	36	45 ~ 49	64	32	32
50 ~ 54	121	53	68	50 ~ 54	84	49	35
55 ~ 59	184	102	82	55 ~ 59	107	58	49
60 ~ 64	149	88	61	60 ~ 64	143	76	67
65 ~ 69	101	46	55	65 ~ 69	80	45	35
70 ~ 74	120	54	66	70 ~ 74	101	40	61
75 ~ 79	147	55	92	75 ~ 79	103	37	66
80 ~ 84	110	43	67	80 ~ 84	79	29	50
85 ~ 89	45	15	30	85 ~ 89	41	12	29
90 ~ 94	17	6	11	90 ~ 94	21	4	17
95 ~ 99	7	2	5	95 ~ 99	4	0	4
100 歳 以 上	2	0	2	100 歳 以 上	2	0	2
(再 掲)				(再 掲)			
15 歳 未 満	185	97	88	15 歳 未 満	115	53	62
15 ~ 64 歳	1,027	542	485	15 ~ 64 歳	666	351	315
65 歳 以 上	549	221	328	65 歳 以 上	431	167	264
75 歳 以 上	328	121	207	75 歳 以 上	250	82	168
85 歳 以 上	71	23	48	85 歳 以 上	68	16	52
年 齢 別 割 合 (%)				年 齢 別 割 合 (%)			
15 歳 未 満	10.5	11.3	9.8	15 歳 未 満	9.5	9.3	9.7
15 ~ 64 歳	58.3	63.0	53.8	15 ~ 64 歳	55.0	61.5	49.1
65 歳 以 上	31.2	25.7	36.4	65 歳 以 上	35.6	29.2	41.2
75 歳 以 上	18.6	14.1	23.0	75 歳 以 上	20.6	14.4	26.2
85 歳 以 上	4.0	2.7	5.3	85 歳 以 上	5.6	2.8	8.1
大 字 奥 瀬	2,100	1,007	1,093				
0 ~ 4 歳	45	26	19				
5 ~ 9	76	36	40				
10 ~ 14	95	46	49				
15 ~ 19	95	44	51				
20 ~ 24	63	30	33				
25 ~ 29	74	41	33				
30 ~ 34	95	53	42				
35 ~ 39	121	66	55				
40 ~ 44	99	53	46				
45 ~ 49	107	64	43				
50 ~ 54	132	67	65				
55 ~ 59	188	97	91				
60 ~ 64	196	96	100				
65 ~ 69	138	73	65				
70 ~ 74	157	68	89				
75 ~ 79	167	75	92				
80 ~ 84	125	41	84				
85 ~ 89	80	17	63				
90 ~ 94	34	9	25				
95 ~ 99	10	5	5				
100 歳 以 上	3	0	3				
(再 掲)							
15 歳 未 満	216	108	108				
15 ~ 64 歳	1,170	611	559				
65 歳 以 上	714	288	426				
75 歳 以 上	419	147	272				
85 歳 以 上	127	31	96				
年 齢 別 割 合 (%)							
15 歳 未 満	10.3	10.7	9.9				
15 ~ 64 歳	55.7	60.7	51.1				
65 歳 以 上	34.0	28.6	39.0				
75 歳 以 上	20.0	14.6	24.9				
85 歳 以 上	6.0	3.1	8.8				

第3表 世帯数及び男女別人口 - 小学校区, 中学校区

学 区	世 帯 数	人 口		
		総 数	男	女
総 数	26,561	65,852	31,643	34,209
三 本 木 小 学 校 区	5,287	11,314	5,397	5,917
北 南 園 小 学 校 区	4,514	11,123	5,348	5,775
東 西 小 学 校 区	4,215	9,752	4,534	5,218
上 田 小 学 校 区	2,787	6,611	3,204	3,407
下 西 小 学 校 区	1,099	2,968	1,421	1,547
藤 田 小 学 校 区	212	701	331	370
高 水 小 学 校 区	139	384	189	195
洞 内 小 学 校 区	1,280	3,640	1,794	1,846
深 清 小 学 校 区	310	790	383	407
伝 持 小 学 校 区	510	1,531	757	774
米 法 寺 小 学 校 区	451	1,207	541	666
大 不 動 小 学 校 区	224	667	340	327
滝 松 陽 小 学 校 区	259	800	404	396
松 陽 小 学 校 区	300	532	291	241
と 沢 小 学 校 区	128	328	156	172
法 奥 小 学 校 区	390	1,214	613	601
入 田 湖 小 学 校 区	2,767	7,217	3,502	3,715
三 本 木 中 学 校 区	514	1,761	860	901
切 深 内 中 学 校 区	821	2,377	1,126	1,251
大 甲 東 中 学 校 区	188	498	250	248
十 四 和 東 中 学 校 区	166	437	202	235
第 十 和 田 湖 中 学 校 区	6,742	16,071	7,542	8,529
	351	1,085	520	565
	900	2,745	1,370	1,375
	4,145	11,017	5,275	5,742
	5,785	14,413	7,021	7,392
	687	1,660	851	809
	6,262	13,788	6,626	7,162
	1,523	4,636	2,236	2,400
	166	437	202	235

第4表 年齢(5歳階級), 男女別人口及び年齢別割合 - 小学校区, 中学校区

年 齢 (5歳階級)			総 数	男	女	年 齢 (5歳階級)			総 数	男	女
総	数		65,852	31,643	34,209	南 小 学 校 区			11,123	5,348	5,775
0 ~ 4	歳		2,368	1,211	1,157	0 ~ 4	歳		392	204	188
5 ~ 9			2,960	1,537	1,423	5 ~ 9			518	282	236
10 ~ 14			3,471	1,760	1,711	10 ~ 14			641	336	305
15 ~ 19			3,264	1,679	1,585	15 ~ 19			597	311	286
20 ~ 24			2,830	1,463	1,367	20 ~ 24			440	215	225
25 ~ 29			3,017	1,579	1,438	25 ~ 29			475	243	232
30 ~ 34			3,920	2,018	1,902	30 ~ 34			615	316	299
35 ~ 39			4,280	2,202	2,078	35 ~ 39			750	387	363
40 ~ 44			4,069	2,012	2,057	40 ~ 44			706	363	343
45 ~ 49			4,078	2,004	2,074	45 ~ 49			751	365	386
50 ~ 54			4,535	2,224	2,311	50 ~ 54			783	370	413
55 ~ 59			5,559	2,691	2,868	55 ~ 59			893	415	478
60 ~ 64			5,559	2,763	2,796	60 ~ 64			886	421	465
65 ~ 69			4,285	1,983	2,302	65 ~ 69			768	333	435
70 ~ 74			3,846	1,716	2,130	70 ~ 74			720	328	392
75 ~ 79			3,517	1,458	2,059	75 ~ 79			610	266	344
80 ~ 84			2,441	870	1,571	80 ~ 84			343	136	207
85 ~ 89			1,245	341	904	85 ~ 89			167	41	126
90 ~ 94			460	103	357	90 ~ 94			54	12	42
95 ~ 99			131	27	104	95 ~ 99			13	3	10
100歳以上			17	2	15	100歳以上			1	1	0
(再掲)						(再掲)					
15歳未満			8,799	4,508	4,291	15歳未満			1,551	822	729
15 ~ 64歳			41,111	20,635	20,476	15 ~ 64歳			6,896	3,406	3,490
65歳以上			15,942	6,500	9,442	65歳以上			2,676	1,120	1,556
75歳以上			7,811	2,801	5,010	75歳以上			1,188	459	729
85歳以上			1,853	473	1,380	85歳以上			235	57	178
年齢別割合(%)						年齢別割合(%)					
15歳未満			13.4	14.2	12.5	15歳未満			13.9	15.4	12.6
15 ~ 64歳			62.4	65.2	59.9	15 ~ 64歳			62.0	63.7	60.4
65歳以上			24.2	20.5	27.6	65歳以上			24.1	20.9	26.9
75歳以上			11.9	8.9	14.6	75歳以上			10.7	8.6	12.6
85歳以上			2.8	1.5	4.0	85歳以上			2.1	1.1	3.1
三 本 木 小 学 校 区			11,314	5,397	5,917	北 園 小 学 校 区			9,752	4,534	5,218
0 ~ 4	歳		428	212	216	0 ~ 4	歳		349	182	167
5 ~ 9			478	248	230	5 ~ 9			437	213	224
10 ~ 14			601	306	295	10 ~ 14			542	276	266
15 ~ 19			553	284	269	15 ~ 19			469	237	232
20 ~ 24			652	348	304	20 ~ 24			382	199	183
25 ~ 29			549	289	260	25 ~ 29			420	201	219
30 ~ 34			730	369	361	30 ~ 34			523	258	265
35 ~ 39			813	417	396	35 ~ 39			601	305	296
40 ~ 44			779	372	407	40 ~ 44			630	302	328
45 ~ 49			697	333	364	45 ~ 49			622	296	326
50 ~ 54			733	352	381	50 ~ 54			691	324	367
55 ~ 59			861	420	441	55 ~ 59			778	341	437
60 ~ 64			941	430	511	60 ~ 64			793	370	423
65 ~ 69			778	348	430	65 ~ 69			741	342	399
70 ~ 74			621	289	332	70 ~ 74			644	287	357
75 ~ 79			507	216	291	75 ~ 79			577	226	351
80 ~ 84			340	107	233	80 ~ 84			324	121	203
85 ~ 89			187	44	143	85 ~ 89			161	45	116
90 ~ 94			53	12	41	90 ~ 94			53	7	46
95 ~ 99			13	1	12	95 ~ 99			12	2	10
100歳以上			0	0	0	100歳以上			3	0	3
(再掲)						(再掲)					
15歳未満			1,507	766	741	15歳未満			1,328	671	657
15 ~ 64歳			7,308	3,614	3,694	15 ~ 64歳			5,909	2,833	3,076
65歳以上			2,499	1,017	1,482	65歳以上			2,515	1,030	1,485
75歳以上			1,100	380	720	75歳以上			1,130	401	729
85歳以上			253	57	196	85歳以上			229	54	175
年齢別割合(%)						年齢別割合(%)					
15歳未満			13.3	14.2	12.5	15歳未満			13.6	14.8	12.6
15 ~ 64歳			64.6	67.0	62.4	15 ~ 64歳			60.6	62.5	58.9
65歳以上			22.1	18.8	25.0	65歳以上			25.8	22.7	28.5
75歳以上			9.7	7.0	12.2	75歳以上			11.6	8.8	14.0
85歳以上			2.2	1.1	3.3	85歳以上			2.3	1.2	3.4

第4表 年齢(5歳階級), 男女別人口及び年齢別割合 - 小学校区, 中学校区(続き)

年 齢 (5歳階級)	総 数	男	女	年 齢 (5歳階級)	総 数	男	女
東 小 学 校 区	6,611	3,204	3,407	上 切 田 小 学 校 区	701	331	370
0 ～ 4 歳	297	137	160	0 ～ 4 歳	15	7	8
5 ～ 9	347	172	175	5 ～ 9	21	14	7
10 ～ 14	382	195	187	10 ～ 14	25	9	16
15 ～ 19	348	178	170	15 ～ 19	28	9	19
20 ～ 24	345	174	171	20 ～ 24	29	17	12
25 ～ 29	416	203	213	25 ～ 29	23	15	8
30 ～ 34	513	273	240	30 ～ 34	39	27	12
35 ～ 39	509	255	254	35 ～ 39	24	13	11
40 ～ 44	469	213	256	40 ～ 44	35	15	20
45 ～ 49	451	216	235	45 ～ 49	33	18	15
50 ～ 54	463	247	216	50 ～ 54	51	24	27
55 ～ 59	521	234	287	55 ～ 59	89	48	41
60 ～ 64	518	263	255	60 ～ 64	54	29	25
65 ～ 69	337	153	184	65 ～ 69	40	22	18
70 ～ 74	247	117	130	70 ～ 74	73	24	49
75 ～ 79	192	91	101	75 ～ 79	51	24	27
80 ～ 84	155	52	103	80 ～ 84	36	8	28
85 ～ 89	63	22	41	85 ～ 89	21	7	14
90 ～ 94	28	8	20	90 ～ 94	9	1	8
95 ～ 99	9	1	8	95 ～ 99	5	0	5
100 歳 以 上	1	0	1	100 歳 以 上	0	0	0
(再 掲)				(再 掲)			
15 歳 未 満	1,026	504	522	15 歳 未 満	61	30	31
15 ～ 64 歳	4,553	2,256	2,297	15 ～ 64 歳	405	215	190
65 歳 以 上	1,032	444	588	65 歳 以 上	235	86	149
75 歳 以 上	448	174	274	75 歳 以 上	122	40	82
85 歳 以 上	101	31	70	85 歳 以 上	35	8	27
年 齢 別 割 合 (%)				年 齢 別 割 合 (%)			
15 歳 未 満	15.5	15.7	15.3	15 歳 未 満	8.7	9.1	8.4
15 ～ 64 歳	68.9	70.4	67.4	15 ～ 64 歳	57.8	65.0	51.4
65 歳 以 上	15.6	13.9	17.3	65 歳 以 上	33.5	26.0	40.3
75 歳 以 上	6.8	5.4	8.0	75 歳 以 上	17.4	12.1	22.2
85 歳 以 上	1.5	1.0	2.1	85 歳 以 上	5.0	2.4	7.3
西 小 学 校 区	2,968	1,421	1,547	下 切 田 小 学 校 区	384	189	195
0 ～ 4 歳	113	57	56	0 ～ 4 歳	13	5	8
5 ～ 9	153	76	77	5 ～ 9	7	3	4
10 ～ 14	147	72	75	10 ～ 14	6	4	2
15 ～ 19	161	84	77	15 ～ 19	12	9	3
20 ～ 24	132	64	68	20 ～ 24	13	8	5
25 ～ 29	139	74	65	25 ～ 29	24	15	9
30 ～ 34	187	95	92	30 ～ 34	16	10	6
35 ～ 39	197	94	103	35 ～ 39	13	6	7
40 ～ 44	171	90	81	40 ～ 44	9	5	4
45 ～ 49	216	111	105	45 ～ 49	27	11	16
50 ～ 54	207	92	115	50 ～ 54	38	20	18
55 ～ 59	296	138	158	55 ～ 59	33	19	14
60 ～ 64	229	114	115	60 ～ 64	39	22	17
65 ～ 69	193	88	105	65 ～ 69	18	8	10
70 ～ 74	142	70	72	70 ～ 74	35	11	24
75 ～ 79	129	45	84	75 ～ 79	38	17	21
80 ～ 84	99	42	57	80 ～ 84	20	9	11
85 ～ 89	35	10	25	85 ～ 89	16	4	12
90 ～ 94	17	5	12	90 ～ 94	5	3	2
95 ～ 99	5	0	5	95 ～ 99	2	0	2
100 歳 以 上	0	0	0	100 歳 以 上	0	0	0
(再 掲)				(再 掲)			
15 歳 未 満	413	205	208	15 歳 未 満	26	12	14
15 ～ 64 歳	1,935	956	979	15 ～ 64 歳	224	125	99
65 歳 以 上	620	260	360	65 歳 以 上	134	52	82
75 歳 以 上	285	102	183	75 歳 以 上	81	33	48
85 歳 以 上	57	15	42	85 歳 以 上	23	7	16
年 齢 別 割 合 (%)				年 齢 別 割 合 (%)			
15 歳 未 満	13.9	14.4	13.4	15 歳 未 満	6.8	6.3	7.2
15 ～ 64 歳	65.2	67.3	63.3	15 ～ 64 歳	58.3	66.1	50.8
65 歳 以 上	20.9	18.3	23.3	65 歳 以 上	34.9	27.5	42.1
75 歳 以 上	9.6	7.2	11.8	75 歳 以 上	21.1	17.5	24.6
85 歳 以 上	1.9	1.1	2.7	85 歳 以 上	6.0	3.7	8.2

第4表 年齢(5歳階級), 男女別人口及び年齢別割合 - 小学校区, 中学校区(続き)

年 齢 (5歳階級)	総 数	男	女	年 齢 (5歳階級)	総 数	男	女
藤 坂 小 学 校 区	3,640	1,794	1,846	洞 内 小 学 校 区	1,531	757	774
0 ~ 4 歳	91	45	46	0 ~ 4 歳	49	32	17
5 ~ 9	161	93	68	5 ~ 9	57	26	31
10 ~ 14	184	82	102	10 ~ 14	72	35	37
15 ~ 19	159	79	80	15 ~ 19	84	42	42
20 ~ 24	152	82	70	20 ~ 24	53	28	25
25 ~ 29	142	83	59	25 ~ 29	57	34	23
30 ~ 34	201	102	99	30 ~ 34	78	45	33
35 ~ 39	206	110	96	35 ~ 39	95	51	44
40 ~ 44	204	110	94	40 ~ 44	83	46	37
45 ~ 49	206	109	97	45 ~ 49	76	40	36
50 ~ 54	274	142	132	50 ~ 54	89	44	45
55 ~ 59	341	169	172	55 ~ 59	150	76	74
60 ~ 64	340	182	158	60 ~ 64	149	85	64
65 ~ 69	249	116	133	65 ~ 69	107	49	58
70 ~ 74	222	113	109	70 ~ 74	99	39	60
75 ~ 79	217	84	133	75 ~ 79	81	34	47
80 ~ 84	172	58	114	80 ~ 84	93	33	60
85 ~ 89	79	27	52	85 ~ 89	41	10	31
90 ~ 94	32	5	27	90 ~ 94	14	6	8
95 ~ 99	7	3	4	95 ~ 99	4	2	2
100 歳 以 上	1	0	1	100 歳 以 上	0	0	0
(再 掲)				(再 掲)			
15 歳 未 満	436	220	216	15 歳 未 満	178	93	85
15 ~ 64 歳	2,225	1,168	1,057	15 ~ 64 歳	914	491	423
65 歳 以 上	979	406	573	65 歳 以 上	439	173	266
75 歳 以 上	508	177	331	75 歳 以 上	233	85	148
85 歳 以 上	119	35	84	85 歳 以 上	59	18	41
年 齢 別 割 合 (%)				年 齢 別 割 合 (%)			
15 歳 未 満	12.0	12.3	11.7	15 歳 未 満	11.6	12.3	11.0
15 ~ 64 歳	61.1	65.1	57.3	15 ~ 64 歳	59.7	64.9	54.7
65 歳 以 上	26.9	22.6	31.0	65 歳 以 上	28.7	22.9	34.4
75 歳 以 上	14.0	9.9	17.9	75 歳 以 上	15.2	11.2	19.1
85 歳 以 上	3.3	2.0	4.6	85 歳 以 上	3.9	2.4	5.3
高 清 水 小 学 校 区	790	383	407	深 持 小 学 校 区	1,207	541	666
0 ~ 4 歳	24	13	11	0 ~ 4 歳	30	12	18
5 ~ 9	43	23	20	5 ~ 9	40	22	18
10 ~ 14	36	20	16	10 ~ 14	52	27	25
15 ~ 19	29	22	7	15 ~ 19	59	25	34
20 ~ 24	30	17	13	20 ~ 24	37	18	19
25 ~ 29	36	15	21	25 ~ 29	39	26	13
30 ~ 34	34	17	17	30 ~ 34	48	27	21
35 ~ 39	47	29	18	35 ~ 39	52	26	26
40 ~ 44	40	21	19	40 ~ 44	56	24	32
45 ~ 49	51	28	23	45 ~ 49	78	46	32
50 ~ 54	61	24	37	50 ~ 54	66	32	34
55 ~ 59	62	40	22	55 ~ 59	95	57	38
60 ~ 64	76	37	39	60 ~ 64	94	45	49
65 ~ 69	45	23	22	65 ~ 69	73	33	40
70 ~ 74	37	16	21	70 ~ 74	78	32	46
75 ~ 79	53	18	35	75 ~ 79	101	36	65
80 ~ 84	38	11	27	80 ~ 84	91	26	65
85 ~ 89	30	7	23	85 ~ 89	63	19	44
90 ~ 94	15	1	14	90 ~ 94	36	5	31
95 ~ 99	3	1	2	95 ~ 99	17	2	15
100 歳 以 上	0	0	0	100 歳 以 上	2	1	1
(再 掲)				(再 掲)			
15 歳 未 満	103	56	47	15 歳 未 満	122	61	61
15 ~ 64 歳	466	250	216	15 ~ 64 歳	624	326	298
65 歳 以 上	221	77	144	65 歳 以 上	461	154	307
75 歳 以 上	139	38	101	75 歳 以 上	310	89	221
85 歳 以 上	48	9	39	85 歳 以 上	118	27	91
年 齢 別 割 合 (%)				年 齢 別 割 合 (%)			
15 歳 未 満	13.0	14.6	11.5	15 歳 未 満	10.1	11.3	9.2
15 ~ 64 歳	59.0	65.3	53.1	15 ~ 64 歳	51.7	60.3	44.7
65 歳 以 上	28.0	20.1	35.4	65 歳 以 上	38.2	28.5	46.1
75 歳 以 上	17.6	9.9	24.8	75 歳 以 上	25.7	16.5	33.2
85 歳 以 上	6.1	2.3	9.6	85 歳 以 上	9.8	5.0	13.7

第4表 年齢(5歳階級), 男女別人口及び年齢別割合 - 小学校区, 中学校区(続き)

年 齢 (5歳階級)	総 数	男	女	年 齢 (5歳階級)	総 数	男	女
伝法寺小学校区	667	340	327	大不動小学校区	532	291	241
0 ~ 4 歳	11	7	4	0 ~ 4 歳	6	2	4
5 ~ 9	19	15	4	5 ~ 9	17	11	6
10 ~ 14	37	18	19	10 ~ 14	40	22	18
15 ~ 19	27	15	12	15 ~ 19	27	17	10
20 ~ 24	25	13	12	20 ~ 24	7	4	3
25 ~ 29	29	22	7	25 ~ 29	7	4	3
30 ~ 34	21	14	7	30 ~ 34	28	15	13
35 ~ 39	27	18	9	35 ~ 39	8	4	4
40 ~ 44	32	14	18	40 ~ 44	17	10	7
45 ~ 49	41	21	20	45 ~ 49	21	18	3
50 ~ 54	54	29	25	50 ~ 54	38	25	13
55 ~ 59	72	36	36	55 ~ 59	59	35	24
60 ~ 64	53	34	19	60 ~ 64	77	42	35
65 ~ 69	46	22	24	65 ~ 69	52	31	21
70 ~ 74	43	21	22	70 ~ 74	33	17	16
75 ~ 79	56	18	38	75 ~ 79	49	22	27
80 ~ 84	41	16	25	80 ~ 84	30	11	19
85 ~ 89	24	6	18	85 ~ 89	13	1	12
90 ~ 94	5	1	4	90 ~ 94	3	0	3
95 ~ 99	3	0	3	95 ~ 99	0	0	0
100 歳 以 上	1	0	1	100 歳 以 上	0	0	0
(再 掲)				(再 掲)			
15 歳 未 満	67	40	27	15 歳 未 満	63	35	28
15 ~ 64 歳	381	216	165	15 ~ 64 歳	289	174	115
65 歳 以 上	219	84	135	65 歳 以 上	180	82	98
75 歳 以 上	130	41	89	75 歳 以 上	95	34	61
85 歳 以 上	33	7	26	85 歳 以 上	16	1	15
年 齢 別 割 合 (%)				年 齢 別 割 合 (%)			
15 歳 未 満	10.0	11.8	8.3	15 歳 未 満	11.8	12.0	11.6
15 ~ 64 歳	57.1	63.5	50.5	15 ~ 64 歳	54.3	59.8	47.7
65 歳 以 上	32.8	24.7	41.3	65 歳 以 上	33.8	28.2	40.7
75 歳 以 上	19.5	12.1	27.2	75 歳 以 上	17.9	11.7	25.3
85 歳 以 上	4.9	2.1	8.0	85 歳 以 上	3.0	0.3	6.2
米田小学校区	800	404	396	滝沢小学校区	328	156	172
0 ~ 4 歳	20	9	11	0 ~ 4 歳	4	1	3
5 ~ 9	31	16	15	5 ~ 9	9	5	4
10 ~ 14	32	16	16	10 ~ 14	6	4	2
15 ~ 19	37	21	16	15 ~ 19	7	4	3
20 ~ 24	40	25	15	20 ~ 24	8	2	6
25 ~ 29	39	24	15	25 ~ 29	15	8	7
30 ~ 34	30	19	11	30 ~ 34	12	7	5
35 ~ 39	43	20	23	35 ~ 39	14	6	8
40 ~ 44	40	19	21	40 ~ 44	10	7	3
45 ~ 49	38	22	16	45 ~ 49	11	6	5
50 ~ 54	48	26	22	50 ~ 54	29	18	11
55 ~ 59	82	43	39	55 ~ 59	31	17	14
60 ~ 64	66	32	34	60 ~ 64	23	12	11
65 ~ 69	49	26	23	65 ~ 69	26	13	13
70 ~ 74	48	21	27	70 ~ 74	40	15	25
75 ~ 79	69	33	36	75 ~ 79	36	16	20
80 ~ 84	52	19	33	80 ~ 84	33	13	20
85 ~ 89	22	8	14	85 ~ 89	10	2	8
90 ~ 94	12	5	7	90 ~ 94	2	0	2
95 ~ 99	2	0	2	95 ~ 99	1	0	1
100 歳 以 上	0	0	0	100 歳 以 上	1	0	1
(再 掲)				(再 掲)			
15 歳 未 満	83	41	42	15 歳 未 満	19	10	9
15 ~ 64 歳	463	251	212	15 ~ 64 歳	160	87	73
65 歳 以 上	254	112	142	65 歳 以 上	149	59	90
75 歳 以 上	157	65	92	75 歳 以 上	83	31	52
85 歳 以 上	36	13	23	85 歳 以 上	14	2	12
年 齢 別 割 合 (%)				年 齢 別 割 合 (%)			
15 歳 未 満	10.4	10.1	10.6	15 歳 未 満	5.8	6.4	5.2
15 ~ 64 歳	57.9	62.1	53.5	15 ~ 64 歳	48.8	55.8	42.4
65 歳 以 上	31.8	27.7	35.9	65 歳 以 上	45.4	37.8	52.3
75 歳 以 上	19.6	16.1	23.2	75 歳 以 上	25.3	19.9	30.2
85 歳 以 上	4.5	3.2	5.8	85 歳 以 上	4.3	1.3	7.0

第4表 年齢(5歳階級), 男女別人口及び年齢別割合 - 小学校区, 中学校区(続き)

年 齢 (5歳階級)	総 数	男	女	年 齢 (5歳階級)	総 数	男	女
松 陽 小 学 校 区	1,214	613	601	沢 田 小 学 校 区	1,761	860	901
0 ～ 4 歳	45	19	26	0 ～ 4 歳	58	33	25
5 ～ 9	45	19	26	5 ～ 9	54	30	24
10 ～ 14	51	24	27	10 ～ 14	73	34	39
15 ～ 19	50	28	22	15 ～ 19	69	30	39
20 ～ 24	49	30	19	20 ～ 24	65	27	38
25 ～ 29	55	32	23	25 ～ 29	89	45	44
30 ～ 34	59	33	26	30 ～ 34	90	47	43
35 ～ 39	63	30	33	35 ～ 39	93	54	39
40 ～ 44	64	34	30	40 ～ 44	86	51	35
45 ～ 49	65	39	26	45 ～ 49	81	45	36
50 ～ 54	66	42	24	50 ～ 54	121	53	68
55 ～ 59	123	65	58	55 ～ 59	184	102	82
60 ～ 64	121	70	51	60 ～ 64	149	88	61
65 ～ 69	75	36	39	65 ～ 69	101	46	55
70 ～ 74	81	31	50	70 ～ 74	120	54	66
75 ～ 79	85	35	50	75 ～ 79	147	55	92
80 ～ 84	60	26	34	80 ～ 84	110	43	67
85 ～ 89	38	15	23	85 ～ 89	45	15	30
90 ～ 94	14	4	10	90 ～ 94	17	6	11
95 ～ 99	5	1	4	95 ～ 99	7	2	5
100 歳 以 上	0	0	0	100 歳 以 上	2	0	2
(再 掲)				(再 掲)			
15 歳 未 満	141	62	79	15 歳 未 満	185	97	88
15 ～ 64 歳	715	403	312	15 ～ 64 歳	1,027	542	485
65 歳 以 上	358	148	210	65 歳 以 上	549	221	328
75 歳 以 上	202	81	121	75 歳 以 上	328	121	207
85 歳 以 上	57	20	37	85 歳 以 上	71	23	48
年 齢 別 割 合 (%)				年 齢 別 割 合 (%)			
15 歳 未 満	11.6	10.1	13.1	15 歳 未 満	10.5	11.3	9.8
15 ～ 64 歳	58.9	65.7	51.9	15 ～ 64 歳	58.3	63.0	53.8
65 歳 以 上	29.5	24.1	34.9	65 歳 以 上	31.2	25.7	36.4
75 歳 以 上	16.6	13.2	20.1	75 歳 以 上	18.6	14.1	23.0
85 歳 以 上	4.7	3.3	6.2	85 歳 以 上	4.0	2.7	5.3
ち と せ 小 学 校 区	7,217	3,502	3,715	法 奥 小 学 校 区	2,377	1,126	1,251
0 ～ 4 歳	350	196	154	0 ～ 4 歳	51	26	25
5 ～ 9	404	212	192	5 ～ 9	86	43	43
10 ～ 14	405	214	191	10 ～ 14	94	50	44
15 ～ 19	409	213	196	15 ～ 19	106	52	54
20 ～ 24	278	148	130	20 ～ 24	70	36	34
25 ～ 29	358	188	170	25 ～ 29	77	42	35
30 ～ 34	542	267	275	30 ～ 34	100	47	53
35 ～ 39	549	284	265	35 ～ 39	105	53	52
40 ～ 44	490	236	254	40 ～ 44	115	66	49
45 ～ 49	442	184	258	45 ～ 49	130	68	62
50 ～ 54	507	244	263	50 ～ 54	159	83	76
55 ～ 59	594	281	313	55 ～ 59	214	112	102
60 ～ 64	612	315	297	60 ～ 64	229	121	108
65 ～ 69	369	176	193	65 ～ 69	150	81	69
70 ～ 74	305	123	182	70 ～ 74	185	80	105
75 ～ 79	249	110	139	75 ～ 79	203	78	125
80 ～ 84	200	69	131	80 ～ 84	155	57	98
85 ～ 89	109	29	80	85 ～ 89	89	18	71
90 ～ 94	36	9	27	90 ～ 94	42	8	34
95 ～ 99	9	4	5	95 ～ 99	12	5	7
100 歳 以 上	0	0	0	100 歳 以 上	5	0	5
(再 掲)				(再 掲)			
15 歳 未 満	1,159	622	537	15 歳 未 満	231	119	112
15 ～ 64 歳	4,781	2,360	2,421	15 ～ 64 歳	1,305	680	625
65 歳 以 上	1,277	520	757	65 歳 以 上	841	327	514
75 歳 以 上	603	221	382	75 歳 以 上	506	166	340
85 歳 以 上	154	42	112	85 歳 以 上	148	31	117
年 齢 別 割 合 (%)				年 齢 別 割 合 (%)			
15 歳 未 満	16.1	17.8	14.5	15 歳 未 満	9.7	10.6	9.0
15 ～ 64 歳	66.2	67.4	65.2	15 ～ 64 歳	54.9	60.4	50.0
65 歳 以 上	17.7	14.8	20.4	65 歳 以 上	35.4	29.0	41.1
75 歳 以 上	8.4	6.3	10.3	75 歳 以 上	21.3	14.7	27.2
85 歳 以 上	2.1	1.2	3.0	85 歳 以 上	6.2	2.8	9.4

第4表 年齢(5歳階級), 男女別人口及び年齢別割合 - 小学校区, 中学校区(続き)

年 齢 (5歳階級)	総 数	男	女	年 齢 (5歳階級)	総 数	男	女
奥入瀬小学校区	498	250	248	三本木中学校区	16,071	7,542	8,529
0～4歳	10	4	6	0～4歳	562	289	273
5～9	16	6	10	5～9	719	368	351
10～14	21	9	12	10～14	934	473	461
15～19	16	12	4	15～19	822	417	405
20～24	8	4	4	20～24	647	344	303
25～29	17	11	6	25～29	680	347	333
30～34	30	18	12	30～34	875	437	438
35～39	37	20	17	35～39	1,004	515	489
40～44	13	7	6	40～44	1,022	492	530
45～49	21	14	7	45～49	1,043	498	545
50～54	29	17	12	50～54	1,132	526	606
55～59	45	26	19	55～59	1,293	600	693
60～64	66	30	36	60～64	1,297	601	696
65～69	33	20	13	65～69	1,176	527	649
70～74	42	15	27	70～74	1,013	458	555
75～79	39	20	19	75～79	884	355	529
80～84	27	7	20	80～84	556	200	356
85～89	19	7	12	85～89	296	72	224
90～94	9	3	6	90～94	90	17	73
95～99	0	0	0	95～99	22	5	17
100歳以上	0	0	0	100歳以上	4	1	3
(再掲)				(再掲)			
15歳未満	47	19	28	15歳未満	2,215	1,130	1,085
15～64歳	282	159	123	15～64歳	9,815	4,777	5,038
65歳以上	169	72	97	65歳以上	4,041	1,635	2,406
75歳以上	94	37	57	75歳以上	1,852	650	1,202
85歳以上	28	10	18	85歳以上	412	95	317
年齢別割合(%)				年齢別割合(%)			
15歳未満	9.4	7.6	11.3	15歳未満	13.8	15.0	12.7
15～64歳	56.6	63.6	49.6	15～64歳	61.1	63.3	59.1
65歳以上	33.9	28.8	39.1	65歳以上	25.1	21.7	28.2
75歳以上	18.9	14.8	23.0	75歳以上	11.5	8.6	14.1
85歳以上	5.6	4.0	7.3	85歳以上	2.6	1.3	3.7
十和田湖小学校区	437	202	235	切田中学校区	1,085	520	565
0～4歳	12	8	4	0～4歳	28	12	16
5～9	17	8	9	5～9	28	17	11
10～14	24	7	17	10～14	31	13	18
15～19	17	7	10	15～19	40	18	22
20～24	15	4	11	20～24	42	25	17
25～29	11	5	6	25～29	47	30	17
30～34	24	12	12	30～34	55	37	18
35～39	34	20	14	35～39	37	19	18
40～44	20	7	13	40～44	44	20	24
45～49	20	14	6	45～49	60	29	31
50～54	28	16	12	50～54	89	44	45
55～59	36	17	19	55～59	122	67	55
60～64	44	21	23	60～64	93	51	42
65～69	35	17	18	65～69	58	30	28
70～74	31	13	18	70～74	108	35	73
75～79	28	14	14	75～79	89	41	48
80～84	22	6	16	80～84	56	17	39
85～89	13	4	9	85～89	37	11	26
90～94	4	2	2	90～94	14	4	10
95～99	2	0	2	95～99	7	0	7
100歳以上	0	0	0	100歳以上	0	0	0
(再掲)				(再掲)			
15歳未満	53	23	30	15歳未満	87	42	45
15～64歳	249	123	126	15～64歳	629	340	289
65歳以上	135	56	79	65歳以上	369	138	231
75歳以上	69	26	43	75歳以上	203	73	130
85歳以上	19	6	13	85歳以上	58	15	43
年齢別割合(%)				年齢別割合(%)			
15歳未満	12.1	11.4	12.8	15歳未満	8.0	8.1	8.0
15～64歳	57.0	60.9	53.6	15～64歳	58.0	65.4	51.2
65歳以上	30.9	27.7	33.6	65歳以上	34.0	26.5	40.9
75歳以上	15.8	12.9	18.3	75歳以上	18.7	14.0	23.0
85歳以上	4.3	3.0	5.5	85歳以上	5.3	2.9	7.6

第4表 年齢(5歳階級), 男女別人口及び年齢別割合 - 小学校区, 中学校区(続き)

年 齢 (5歳階級)	総 数	男	女	年 齢 (5歳階級)	総 数	男	女
大 深 内 中 学 校 区	2,745	1,370	1,375	十 和 田 中 学 校 区	14,413	7,021	7,392
0 ~ 4 歳	94	51	43	0 ~ 4 歳	455	229	226
5 ~ 9	102	45	57	5 ~ 9	646	350	296
10 ~ 14	123	59	64	10 ~ 14	775	402	373
15 ~ 19	134	70	64	15 ~ 19	709	380	329
20 ~ 24	102	58	44	20 ~ 24	548	270	278
25 ~ 29	112	66	46	25 ~ 29	603	322	281
30 ~ 34	137	78	59	30 ~ 34	789	396	393
35 ~ 39	158	81	77	35 ~ 39	961	501	460
40 ~ 44	147	80	67	40 ~ 44	935	483	452
45 ~ 49	141	79	62	45 ~ 49	904	454	450
50 ~ 54	155	86	69	50 ~ 54	1,017	514	503
55 ~ 59	273	141	132	55 ~ 59	1,211	575	636
60 ~ 64	270	155	115	60 ~ 64	1,238	628	610
65 ~ 69	182	85	97	65 ~ 69	1,007	451	556
70 ~ 74	180	70	110	70 ~ 74	924	440	484
75 ~ 79	166	69	97	75 ~ 79	844	350	494
80 ~ 84	153	59	94	80 ~ 84	497	186	311
85 ~ 89	79	25	54	85 ~ 89	247	73	174
90 ~ 94	28	10	18	90 ~ 94	80	13	67
95 ~ 99	9	3	6	95 ~ 99	21	4	17
100 歳 以 上	0	0	0	100 歳 以 上	2	0	2
(再 掲)				(再 掲)			
15 歳 未 満	319	155	164	15 歳 未 満	1,876	981	895
15 ~ 64 歳	1,629	894	735	15 ~ 64 歳	8,915	4,523	4,392
65 歳 以 上	797	321	476	65 歳 以 上	3,622	1,517	2,105
75 歳 以 上	435	166	269	75 歳 以 上	1,691	626	1,065
85 歳 以 上	116	38	78	85 歳 以 上	350	90	260
年 齢 別 割 合 (%)				年 齢 別 割 合 (%)			
15 歳 未 満	11.6	11.3	11.9	15 歳 未 満	13.0	14.0	12.1
15 ~ 64 歳	59.3	65.3	53.5	15 ~ 64 歳	61.9	64.4	59.4
65 歳 以 上	29.0	23.4	34.6	65 歳 以 上	25.1	21.6	28.5
75 歳 以 上	15.8	12.1	19.6	75 歳 以 上	11.7	8.9	14.4
85 歳 以 上	4.2	2.8	5.7	85 歳 以 上	2.4	1.3	3.5
甲 東 中 学 校 区	11,017	5,275	5,742	四 和 中 学 校 区	1,660	851	809
0 ~ 4 歳	471	252	219	0 ~ 4 歳	30	12	18
5 ~ 9	582	301	281	5 ~ 9	57	32	25
10 ~ 14	589	306	283	10 ~ 14	78	42	36
15 ~ 19	613	311	302	15 ~ 19	71	42	29
20 ~ 24	425	215	210	20 ~ 24	55	31	24
25 ~ 29	512	276	236	25 ~ 29	61	36	25
30 ~ 34	742	373	369	30 ~ 34	70	41	29
35 ~ 39	758	381	377	35 ~ 39	65	30	35
40 ~ 44	698	342	356	40 ~ 44	67	36	31
45 ~ 49	710	330	380	45 ~ 49	70	46	24
50 ~ 54	758	358	400	50 ~ 54	115	69	46
55 ~ 59	955	459	496	55 ~ 59	172	95	77
60 ~ 64	910	463	447	60 ~ 64	166	86	80
65 ~ 69	616	289	327	65 ~ 69	127	70	57
70 ~ 74	508	216	292	70 ~ 74	121	53	68
75 ~ 79	465	185	280	75 ~ 79	154	71	83
80 ~ 84	381	135	246	80 ~ 84	115	43	72
85 ~ 89	203	57	146	85 ~ 89	45	11	34
90 ~ 94	88	19	69	90 ~ 94	17	5	12
95 ~ 99	31	6	25	95 ~ 99	3	0	3
100 歳 以 上	2	1	1	100 歳 以 上	1	0	1
(再 掲)				(再 掲)			
15 歳 未 満	1,642	859	783	15 歳 未 満	165	86	79
15 ~ 64 歳	7,081	3,508	3,573	15 ~ 64 歳	912	512	400
65 歳 以 上	2,294	908	1,386	65 歳 以 上	583	253	330
75 歳 以 上	1,170	403	767	75 歳 以 上	335	130	205
85 歳 以 上	324	83	241	85 歳 以 上	66	16	50
年 齢 別 割 合 (%)				年 齢 別 割 合 (%)			
15 歳 未 満	14.9	16.3	13.6	15 歳 未 満	9.9	10.1	9.8
15 ~ 64 歳	64.3	66.5	62.2	15 ~ 64 歳	54.9	60.2	49.4
65 歳 以 上	20.8	17.2	24.1	65 歳 以 上	35.1	29.7	40.8
75 歳 以 上	10.6	7.6	13.4	75 歳 以 上	20.2	15.3	25.3
85 歳 以 上	2.9	1.6	4.2	85 歳 以 上	4.0	1.9	6.2

第4表 年齢(5歳階級), 男女別人口及び年齢別割合 - 小学校区, 中学校区(続き)

年 齢 (5歳階級)	総 数	男	女	年 齢 (5歳階級)	総 数	男	女
東 中 学 校 区	13,788	6,626	7,162	十 和 田 湖 中 学 校 区	437	202	235
0 ~ 4 歳	597	295	302	0 ~ 4 歳	12	8	4
5 ~ 9	653	337	316	5 ~ 9	17	8	9
10 ~ 14	729	365	364	10 ~ 14	24	7	17
15 ~ 19	667	340	327	15 ~ 19	17	7	10
20 ~ 24	853	449	404	20 ~ 24	15	4	11
25 ~ 29	808	399	409	25 ~ 29	11	5	6
30 ~ 34	1,008	532	476	30 ~ 34	24	12	12
35 ~ 39	1,028	528	500	35 ~ 39	34	20	14
40 ~ 44	922	428	494	40 ~ 44	20	7	13
45 ~ 49	898	427	471	45 ~ 49	20	14	6
50 ~ 54	932	458	474	50 ~ 54	28	16	12
55 ~ 59	1,054	497	557	55 ~ 59	36	17	19
60 ~ 64	1,097	519	578	60 ~ 64	44	21	23
65 ~ 69	800	367	433	65 ~ 69	35	17	18
70 ~ 74	614	282	332	70 ~ 74	31	13	18
75 ~ 79	498	220	278	75 ~ 79	28	14	14
80 ~ 84	369	117	252	80 ~ 84	22	6	16
85 ~ 89	172	48	124	85 ~ 89	13	4	9
90 ~ 94	71	16	55	90 ~ 94	4	2	2
95 ~ 99	17	2	15	95 ~ 99	2	0	2
100 歳 以 上	1	0	1	100 歳 以 上	0	0	0
(再 掲)				(再 掲)			
15 歳 未 満	1,979	997	982	15 歳 未 満	53	23	30
15 ~ 64 歳	9,267	4,577	4,690	15 ~ 64 歳	249	123	126
65 歳 以 上	2,542	1,052	1,490	65 歳 以 上	135	56	79
75 歳 以 上	1,128	403	725	75 歳 以 上	69	26	43
85 歳 以 上	261	66	195	85 歳 以 上	19	6	13
年 齢 別 割 合 (%)				年 齢 別 割 合 (%)			
15 歳 未 満	14.4	15.0	13.7	15 歳 未 満	12.1	11.4	12.8
15 ~ 64 歳	67.2	69.1	65.5	15 ~ 64 歳	57.0	60.9	53.6
65 歳 以 上	18.4	15.9	20.8	65 歳 以 上	30.9	27.7	33.6
75 歳 以 上	8.2	6.1	10.1	75 歳 以 上	15.8	12.9	18.3
85 歳 以 上	1.9	1.0	2.7	85 歳 以 上	4.3	3.0	5.5
第 一 中 学 校 区	4,636	2,236	2,400				
0 ~ 4 歳	119	63	56				
5 ~ 9	156	79	77				
10 ~ 14	188	93	95				
15 ~ 19	191	94	97				
20 ~ 24	143	67	76				
25 ~ 29	183	98	85				
30 ~ 34	220	112	108				
35 ~ 39	235	127	108				
40 ~ 44	214	124	90				
45 ~ 49	232	127	105				
50 ~ 54	309	153	156				
55 ~ 59	443	240	203				
60 ~ 64	444	239	205				
65 ~ 69	284	147	137				
70 ~ 74	347	149	198				
75 ~ 79	389	153	236				
80 ~ 84	292	107	185				
85 ~ 89	153	40	113				
90 ~ 94	68	17	51				
95 ~ 99	19	7	12				
100 歳 以 上	7	0	7				
(再 掲)							
15 歳 未 満	463	235	228				
15 ~ 64 歳	2,614	1,381	1,233				
65 歳 以 上	1,559	620	939				
75 歳 以 上	928	324	604				
85 歳 以 上	247	64	183				
年 齢 別 割 合 (%)							
15 歳 未 満	10.0	10.5	9.5				
15 ~ 64 歳	56.4	61.8	51.4				
65 歳 以 上	33.6	27.7	39.1				
75 歳 以 上	20.0	14.5	25.2				
85 歳 以 上	5.3	2.9	7.6				

第5表 年齢(各歳), 男女別人口及び年齢別割合

年 齢 (各 歳)	総 数	男	女	年 齢 (各 歳)	総 数	男	女
総 数	65,852	31,643	34,209				
0 歳	404	214	190	65 歳	776	359	417
1	489	246	243	66	905	428	477
2	491	259	232	67	869	387	482
3	493	236	257	68	890	416	474
4	491	256	235	69	845	393	452
5	509	264	245	70	654	310	344
6	606	318	288	71	707	305	402
7	585	301	284	72	877	391	486
8	639	336	303	73	767	350	417
9	621	318	303	74	841	360	481
10	693	357	336	75	778	328	450
11	683	329	354	76	749	300	449
12	629	320	309	77	744	321	423
13	709	351	358	78	649	260	389
14	757	403	354	79	597	249	348
15	710	393	317	80	558	214	344
16	722	367	355	81	544	189	355
17	707	360	347	82	468	178	290
18	580	272	308	83	454	148	306
19	545	287	258	84	417	141	276
20	520	277	243	85	348	101	247
21	552	286	266	86	274	80	194
22	558	270	288	87	217	67	150
23	600	309	291	88	205	46	159
24	600	321	279	89	201	47	154
25	581	303	278	90	146	32	114
26	593	313	280	91	107	26	81
27	574	286	288	92	72	12	60
28	633	348	285	93	73	16	57
29	636	329	307	94	62	17	45
30	684	343	341	95	45	7	38
31	783	419	364	96	32	10	22
32	815	414	401	97	25	2	23
33	851	458	393	98	21	6	15
34	787	384	403	99	8	2	6
35	847	446	401	100 歳以上	17	2	15
36	879	470	409	(再 掲)			
37	845	419	426	0 ～ 4 歳	2,368	1,211	1,157
38	848	430	418	5 ～ 9	2,960	1,537	1,423
39	861	437	424	10 ～ 14	3,471	1,760	1,711
40	824	418	406	15 ～ 19	3,264	1,679	1,585
41	809	418	391	20 ～ 24	2,830	1,463	1,367
42	857	402	455	25 ～ 29	3,017	1,579	1,438
43	754	373	381	30 ～ 34	3,920	2,018	1,902
44	825	401	424	35 ～ 39	4,280	2,202	2,078
45	846	396	450	40 ～ 44	4,069	2,012	2,057
46	724	373	351	45 ～ 49	4,078	2,004	2,074
47	800	393	407	50 ～ 54	4,535	2,224	2,311
48	863	421	442	55 ～ 59	5,559	2,691	2,868
49	845	421	424	60 ～ 64	5,559	2,763	2,796
50	851	425	426	65 ～ 69	4,285	1,983	2,302
51	935	465	470	70 ～ 74	3,846	1,716	2,130
52	887	428	459	75 ～ 79	3,517	1,458	2,059
53	868	418	450	80 ～ 84	2,441	870	1,571
54	994	488	506	85 ～ 89	1,245	341	904
55	1,032	510	522	90 ～ 94	460	103	357
56	1,057	529	528	95 ～ 99	131	27	104
57	1,056	479	577	100 歳 以 上	17	2	15
58	1,124	562	562	(再 掲)			
59	1,290	611	679	15 歳 未 満	8,799	4,508	4,291
60	1,250	616	634	15 ～ 64 歳	41,111	20,635	20,476
61	1,302	644	658	65 歳 以 上	15,942	6,500	9,442
62	1,247	631	616	75 歳 以 上	7,811	2,801	5,010
63	1,051	537	514	85 歳 以 上	1,853	473	1,380
64	709	335	374	年齢別割合(%)			
				15 歳 未 満	13.4	14.2	12.5
				15 ～ 64 歳	62.4	65.2	59.9
				65 歳 以 上	24.2	20.5	27.6
				75 歳 以 上	11.9	8.9	14.6
				85 歳 以 上	2.8	1.5	4.0

第6表 年齢(3区分)別人口と割合の推移及び将来推計

年 (各年9月30日現在)	人 口			割 合			
	総 数	年少人口 (0歳～14歳)	生産年齢人口 (15歳～64歳)	老年人口 (65歳以上)	年少人口 (0歳～14歳)	生産年齢人口 (15歳～64歳)	老年人口 (65歳以上)
(実 数)							
昭 和 60 年	68,498	15,852	46,503	6,143	23.1	67.9	9.0
昭 和 61 年	68,612	15,524	46,633	6,455	22.6	68.0	9.4
昭 和 62 年	68,669	15,147	46,803	6,719	22.1	68.2	9.8
昭 和 63 年	68,768	14,747	47,046	6,975	21.4	68.4	10.1
平 成 元 年	68,466	14,138	46,957	7,371	20.6	68.6	10.8
平 成 2 年	68,426	13,811	46,853	7,762	20.2	68.5	11.3
平 成 3 年	68,452	13,436	46,814	8,202	19.6	68.4	12.0
平 成 4 年	68,518	13,060	46,859	8,599	19.1	68.4	12.5
平 成 5 年	68,704	12,771	46,857	9,076	18.6	68.2	13.2
平 成 6 年	69,172	12,512	47,112	9,548	18.1	68.1	13.8
平 成 7 年	69,356	12,182	47,232	9,942	17.6	68.1	14.3
平 成 8 年	69,713	11,970	47,343	10,400	17.2	67.9	14.9
平 成 9 年	69,821	11,709	47,212	10,900	16.8	67.6	15.6
平 成 10 年	69,808	11,456	46,968	11,384	16.4	67.3	16.3
平 成 11 年	69,743	11,227	46,698	11,818	16.1	67.0	16.9
平 成 12 年	69,919	11,039	46,542	12,338	15.8	66.6	17.6
平 成 13 年	69,889	10,754	46,269	12,866	15.4	66.2	18.4
平 成 14 年	69,722	10,526	45,839	13,357	15.1	65.7	19.2
平 成 15 年	69,557	10,370	45,342	13,845	14.9	65.2	19.9
平 成 16 年	69,181	10,152	44,948	14,081	14.7	65.0	20.4
平 成 17 年	68,898	9,972	44,534	14,392	14.5	64.6	20.9
平 成 18 年	68,355	9,729	43,844	14,782	14.2	64.1	21.6
平 成 19 年	67,510	9,438	42,931	15,141	14.0	63.6	22.4
平 成 20 年	66,957	9,231	42,207	15,519	13.8	63.0	23.2
平 成 21 年	66,421	8,919	41,647	15,855	13.4	62.7	23.9
(将 来 推 計)							
平 成 22 年	65,692	8,542	40,859	16,291	13.0	62.2	24.8
平 成 23 年	64,966	8,193	40,067	16,706	12.6	61.7	25.7
平 成 24 年	64,240	7,871	39,267	17,102	12.3	61.1	26.6
平 成 25 年	63,512	7,577	38,459	17,476	11.9	60.6	27.5
平 成 26 年	62,786	7,308	37,648	17,830	11.6	60.0	28.4
平 成 27 年	61,929	6,954	36,772	18,203	11.2	59.4	29.4
平 成 28 年	61,065	6,626	35,888	18,551	10.9	58.8	30.4
平 成 29 年	60,208	6,320	35,007	18,881	10.5	58.1	31.4
平 成 30 年	59,349	6,040	34,121	19,188	10.2	57.5	32.3
平 成 31 年	58,489	5,782	33,234	19,473	9.9	56.8	33.3

注1) 平成16年以前の数値は、現在の市域に合わせて組み替えたもの

注2) 将来推計はコーホート変化率法により算出したもの