

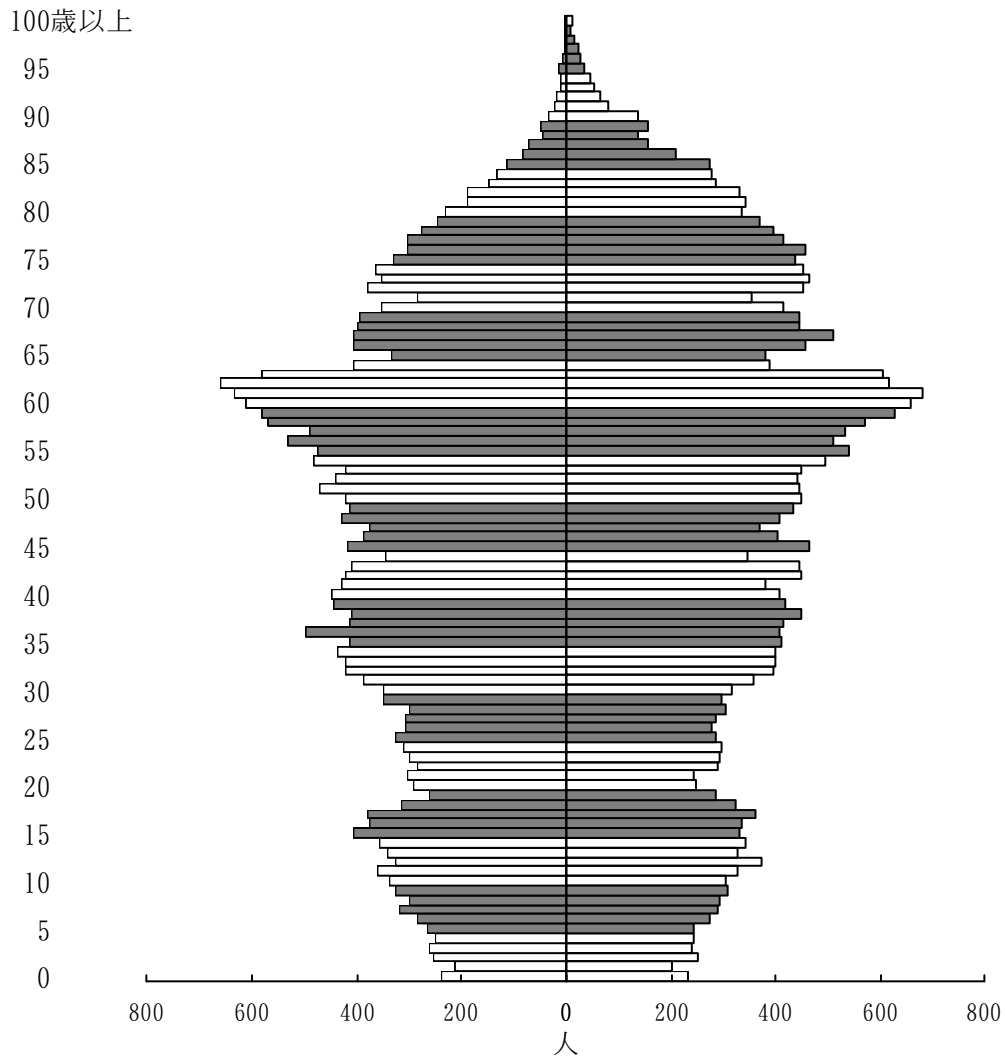
住民基本台帳に基づく十和田市の人口

(平成22年9月30日現在)

総数 66,080人

男 31,796人

女 34,284人



十和田市企画財政部企画調整課

図1 年齢3区分別人口の推移及び将来推計人口

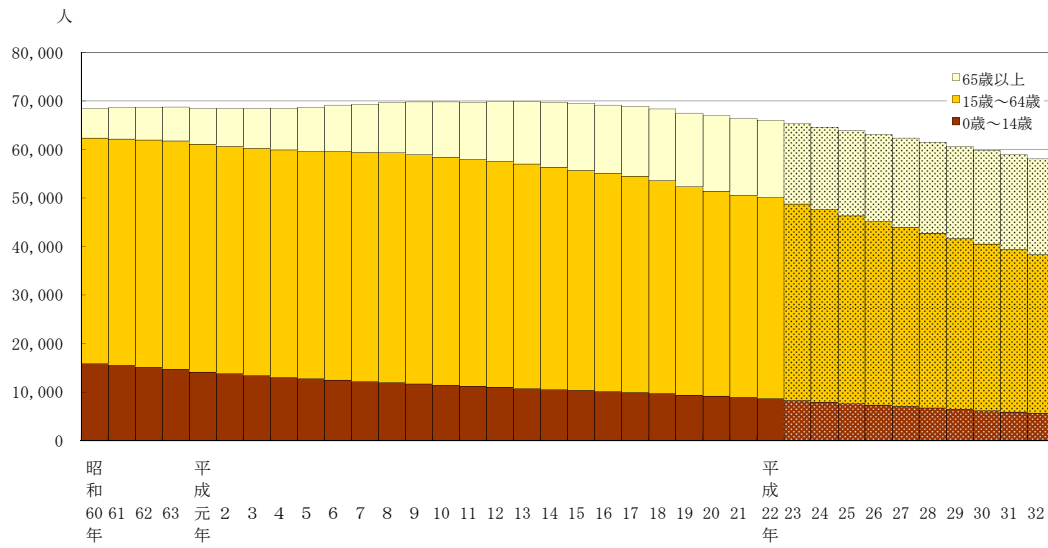
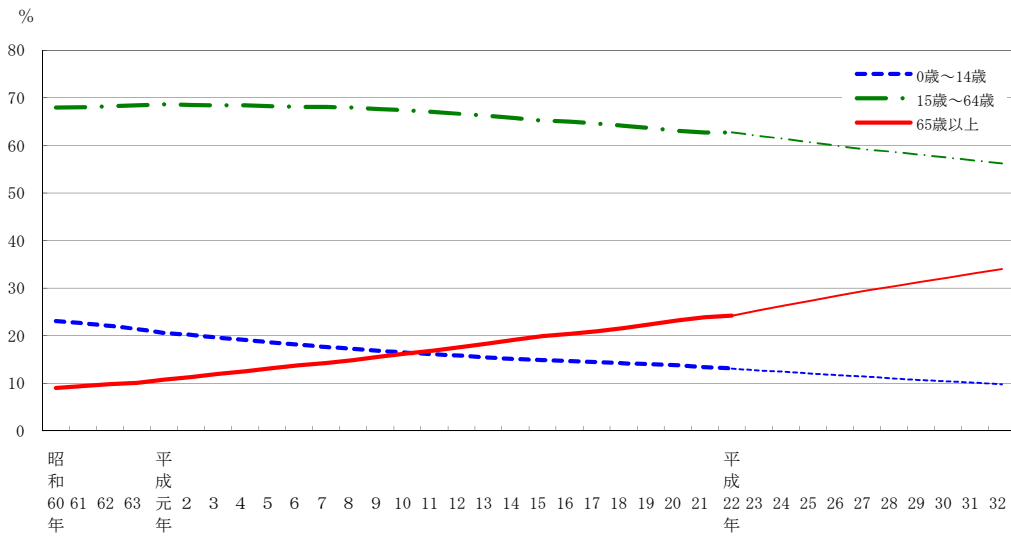


図2 年齢3区分別人口割合の推移及び将来推計



注1) 各年9月30日現在
 注2) 平成16年以前の数値は、現在の市域に合わせて組み替えたもの
 注3) 将来推計はコーホート変化率法により算出したもの

統計表

第 1 表	世帯数及び男女別人口－住居表示区域，大字.....	1
第 2 表	年齢（5 歳階級），男女別人口及び年齢別割合－住居表示区域，大字 ..	2
第 3 表	世帯数及び男女別人口－小学校区，中学校区.....	20
第 4 表	年齢（5 歳階級），男女別人口及び年齢別割合－小学校区，中学校区 .	21
第 5 表	年齢（各歳），男女別人口及び年齢別割合.....	29
第 6 表	年齢（3 区分）別人口と割合の推移及び将来推計	30

第2表 年齢(5歳階級), 男女別人口及び年齢別割合 - 住居表示区域, 大字

年 齢 (5歳階級)	総 数	男	女	年 齢 (5歳階級)	総 数	男	女
総 数	66,080	31,796	34,284	大 字 総 数	31,145	15,166	15,979
0 ~ 4 歳	2,382	1,215	1,167	0 ~ 4 歳	1,044	543	501
5 ~ 9	2,902	1,496	1,406	5 ~ 9	1,339	693	646
10 ~ 14	3,397	1,721	1,676	10 ~ 14	1,591	800	791
15 ~ 19	3,372	1,737	1,635	15 ~ 19	1,575	816	759
20 ~ 24	2,863	1,491	1,372	20 ~ 24	1,166	590	576
25 ~ 29	3,036	1,591	1,445	25 ~ 29	1,350	736	614
30 ~ 34	3,883	2,012	1,871	30 ~ 34	1,732	923	809
35 ~ 39	4,282	2,179	2,103	35 ~ 39	1,885	961	924
40 ~ 44	4,080	2,048	2,032	40 ~ 44	1,760	909	851
45 ~ 49	4,101	2,018	2,083	45 ~ 49	1,824	939	885
50 ~ 54	4,517	2,235	2,282	50 ~ 54	2,172	1,085	1,087
55 ~ 59	5,431	2,644	2,787	55 ~ 59	2,803	1,410	1,393
60 ~ 64	5,839	2,888	2,951	60 ~ 64	2,957	1,564	1,393
65 ~ 69	4,177	1,938	2,239	65 ~ 69	1,878	900	978
70 ~ 74	3,872	1,732	2,140	70 ~ 74	1,773	774	999
75 ~ 79	3,542	1,460	2,082	75 ~ 79	1,768	720	1,048
80 ~ 84	2,466	892	1,574	80 ~ 84	1,368	488	880
85 ~ 89	1,298	365	933	85 ~ 89	759	225	534
90 ~ 94	483	99	384	90 ~ 94	296	66	230
95 ~ 99	142	33	109	95 ~ 99	93	23	70
100 歳 以 上	15	2	13	100 歳 以 上	12	1	11
(再 掲)				(再 掲)			
15 歳 未 満	8,681	4,432	4,249	15 歳 未 満	3,974	2,036	1,938
15 ~ 64 歳	41,404	20,843	20,561	15 ~ 64 歳	19,224	9,933	9,291
65 歳 以 上	15,995	6,521	9,474	65 歳 以 上	7,947	3,197	4,750
75 歳 以 上	7,946	2,851	5,095	75 歳 以 上	4,296	1,523	2,773
85 歳 以 上	1,938	499	1,439	85 歳 以 上	1,160	315	845
年 齢 別 割 合 (%)				年 齢 別 割 合 (%)			
15 歳 未 満	13.1	13.9	12.4	15 歳 未 満	12.8	13.4	12.1
15 ~ 64 歳	62.7	65.6	60.0	15 ~ 64 歳	61.7	65.5	58.1
65 歳 以 上	24.2	20.5	27.6	65 歳 以 上	25.5	21.1	29.7
75 歳 以 上	12.0	9.0	14.9	75 歳 以 上	13.8	10.0	17.4
85 歳 以 上	2.9	1.6	4.2	85 歳 以 上	3.7	2.1	5.3
住 居 表 示 区 域	34,935	16,630	18,305				
0 ~ 4 歳	1,338	672	666				
5 ~ 9	1,563	803	760				
10 ~ 14	1,806	921	885				
15 ~ 19	1,797	921	876				
20 ~ 24	1,697	901	796				
25 ~ 29	1,686	855	831				
30 ~ 34	2,151	1,089	1,062				
35 ~ 39	2,397	1,218	1,179				
40 ~ 44	2,320	1,139	1,181				
45 ~ 49	2,277	1,079	1,198				
50 ~ 54	2,345	1,150	1,195				
55 ~ 59	2,628	1,234	1,394				
60 ~ 64	2,882	1,324	1,558				
65 ~ 69	2,299	1,038	1,261				
70 ~ 74	2,099	958	1,141				
75 ~ 79	1,774	740	1,034				
80 ~ 84	1,098	404	694				
85 ~ 89	539	140	399				
90 ~ 94	187	33	154				
95 ~ 99	49	10	39				
100 歳 以 上	3	1	2				
(再 掲)							
15 歳 未 満	4,707	2,396	2,311				
15 ~ 64 歳	22,180	10,910	11,270				
65 歳 以 上	8,048	3,324	4,724				
75 歳 以 上	3,650	1,328	2,322				
85 歳 以 上	778	184	594				
年 齢 別 割 合 (%)							
15 歳 未 満	13.5	14.4	12.6				
15 ~ 64 歳	63.5	65.6	61.6				
65 歳 以 上	23.0	20.0	25.8				
75 歳 以 上	10.4	8.0	12.7				
85 歳 以 上	2.2	1.1	3.2				

第2表 年齢(5歳階級), 男女別人口及び年齢別割合 - 住居表示区域, 大字(続き)

年 齢 (5歳階級)			総 数	男	女	年 齢 (5歳階級)			総 数	男	女
稲 生 町			822	360	462	東 一 番 町			670	297	373
0 ~ 4 歳			23	10	13	0 ~ 4 歳			31	17	14
5 ~ 9			21	11	10	5 ~ 9			25	13	12
10 ~ 14			28	14	14	10 ~ 14			23	9	14
15 ~ 19			38	15	23	15 ~ 19			26	9	17
20 ~ 24			21	13	8	20 ~ 24			27	14	13
25 ~ 29			26	12	14	25 ~ 29			25	11	14
30 ~ 34			35	16	19	30 ~ 34			44	23	21
35 ~ 39			43	23	20	35 ~ 39			45	27	18
40 ~ 44			62	31	31	40 ~ 44			30	12	18
45 ~ 49			52	23	29	45 ~ 49			46	19	27
50 ~ 54			35	17	18	50 ~ 54			46	20	26
55 ~ 59			65	28	37	55 ~ 59			50	22	28
60 ~ 64			82	39	43	60 ~ 64			70	27	43
65 ~ 69			56	21	35	65 ~ 69			54	26	28
70 ~ 74			74	29	45	70 ~ 74			56	20	36
75 ~ 79			69	37	32	75 ~ 79			37	16	21
80 ~ 84			54	16	38	80 ~ 84			25	7	18
85 ~ 89			28	5	23	85 ~ 89			8	5	3
90 ~ 94			7	0	7	90 ~ 94			1	0	1
95 ~ 99			2	0	2	95 ~ 99			1	0	1
100 歳 以 上			1	0	1	100 歳 以 上			0	0	0
(再 掲)						(再 掲)					
15 歳 未 満			72	35	37	15 歳 未 満			79	39	40
15 ~ 64 歳			459	217	242	15 ~ 64 歳			409	184	225
65 歳 以 上			291	108	183	65 歳 以 上			182	74	108
75 歳 以 上			161	58	103	75 歳 以 上			72	28	44
85 歳 以 上			38	5	33	85 歳 以 上			10	5	5
年 齢 別 割 合 (%)						年 齢 別 割 合 (%)					
15 歳 未 満			8.8	9.7	8.0	15 歳 未 満			11.8	13.1	10.7
15 ~ 64 歳			55.8	60.3	52.4	15 ~ 64 歳			61.0	62.0	60.3
65 歳 以 上			35.4	30.0	39.6	65 歳 以 上			27.2	24.9	29.0
75 歳 以 上			19.6	16.1	22.3	75 歳 以 上			10.7	9.4	11.8
85 歳 以 上			4.6	1.4	7.1	85 歳 以 上			1.5	1.7	1.3
穂 並 町			940	431	509	東 二 番 町			423	197	226
0 ~ 4 歳			18	9	9	0 ~ 4 歳			21	13	8
5 ~ 9			30	12	18	5 ~ 9			18	8	10
10 ~ 14			46	25	21	10 ~ 14			11	8	3
15 ~ 19			50	23	27	15 ~ 19			10	4	6
20 ~ 24			41	12	29	20 ~ 24			14	7	7
25 ~ 29			33	16	17	25 ~ 29			18	9	9
30 ~ 34			50	28	22	30 ~ 34			22	9	13
35 ~ 39			57	30	27	35 ~ 39			28	13	15
40 ~ 44			41	22	19	40 ~ 44			30	21	9
45 ~ 49			61	33	28	45 ~ 49			21	9	12
50 ~ 54			59	30	29	50 ~ 54			31	16	15
55 ~ 59			80	37	43	55 ~ 59			38	18	20
60 ~ 64			92	48	44	60 ~ 64			34	16	18
65 ~ 69			44	15	29	65 ~ 69			36	14	22
70 ~ 74			65	20	45	70 ~ 74			27	12	15
75 ~ 79			78	32	46	75 ~ 79			28	7	21
80 ~ 84			52	26	26	80 ~ 84			22	9	13
85 ~ 89			33	12	21	85 ~ 89			8	2	6
90 ~ 94			8	1	7	90 ~ 94			5	2	3
95 ~ 99			2	0	2	95 ~ 99			1	0	1
100 歳 以 上			0	0	0	100 歳 以 上			0	0	0
(再 掲)						(再 掲)					
15 歳 未 満			94	46	48	15 歳 未 満			50	29	21
15 ~ 64 歳			564	279	285	15 ~ 64 歳			246	122	124
65 歳 以 上			282	106	176	65 歳 以 上			127	46	81
75 歳 以 上			173	71	102	75 歳 以 上			64	20	44
85 歳 以 上			43	13	30	85 歳 以 上			14	4	10
年 齢 別 割 合 (%)						年 齢 別 割 合 (%)					
15 歳 未 満			10.0	10.7	9.4	15 歳 未 満			11.8	14.7	9.3
15 ~ 64 歳			60.0	64.7	56.0	15 ~ 64 歳			58.2	61.9	54.9
65 歳 以 上			30.0	24.6	34.6	65 歳 以 上			30.0	23.4	35.8
75 歳 以 上			18.4	16.5	20.0	75 歳 以 上			15.1	10.2	19.5
85 歳 以 上			4.6	3.0	5.9	85 歳 以 上			3.3	2.0	4.4

第2表 年齢(5歳階級), 男女別人口及び年齢別割合 - 住居表示区域, 大字(続き)

年 齢 (5歳階級)	総 数	男	女	年 齢 (5歳階級)	総 数	男	女
東 三 番 町	1,452	654	798	東 五 番 町	510	257	253
0 ~ 4 歳	45	18	27	0 ~ 4 歳	18	9	9
5 ~ 9	50	29	21	5 ~ 9	14	12	2
10 ~ 14	67	33	34	10 ~ 14	22	11	11
15 ~ 19	54	21	33	15 ~ 19	21	12	9
20 ~ 24	60	30	30	20 ~ 24	24	10	14
25 ~ 29	65	36	29	25 ~ 29	20	10	10
30 ~ 34	84	41	43	30 ~ 34	28	13	15
35 ~ 39	97	48	49	35 ~ 39	46	21	25
40 ~ 44	89	40	49	40 ~ 44	41	24	17
45 ~ 49	80	41	39	45 ~ 49	19	8	11
50 ~ 54	91	35	56	50 ~ 54	46	25	21
55 ~ 59	108	52	56	55 ~ 59	39	17	22
60 ~ 64	140	58	82	60 ~ 64	60	31	29
65 ~ 69	123	55	68	65 ~ 69	38	22	16
70 ~ 74	90	45	45	70 ~ 74	27	14	13
75 ~ 79	102	48	54	75 ~ 79	29	12	17
80 ~ 84	56	13	43	80 ~ 84	12	4	8
85 ~ 89	38	8	30	85 ~ 89	4	2	2
90 ~ 94	11	3	8	90 ~ 94	2	0	2
95 ~ 99	2	0	2	95 ~ 99	0	0	0
100 歳 以 上	0	0	0	100 歳 以 上	0	0	0
(再 掲)				(再 掲)			
15 歳 未 満	162	80	82	15 歳 未 満	54	32	22
15 ~ 64 歳	868	402	466	15 ~ 64 歳	344	171	173
65 歳 以 上	422	172	250	65 歳 以 上	112	54	58
75 歳 以 上	209	72	137	75 歳 以 上	47	18	29
85 歳 以 上	51	11	40	85 歳 以 上	6	2	4
年 齢 別 割 合 (%)				年 齢 別 割 合 (%)			
15 歳 未 満	11.2	12.2	10.3	15 歳 未 満	10.6	12.5	8.7
15 ~ 64 歳	59.8	61.5	58.4	15 ~ 64 歳	67.5	66.5	68.4
65 歳 以 上	29.1	26.3	31.3	65 歳 以 上	22.0	21.0	22.9
75 歳 以 上	14.4	11.0	17.2	75 歳 以 上	9.2	7.0	11.5
85 歳 以 上	3.5	1.7	5.0	85 歳 以 上	1.2	0.8	1.6
東 四 番 町	387	193	194	東 六 番 町	554	279	275
0 ~ 4 歳	16	8	8	0 ~ 4 歳	18	11	7
5 ~ 9	13	7	6	5 ~ 9	30	15	15
10 ~ 14	22	11	11	10 ~ 14	32	20	12
15 ~ 19	15	10	5	15 ~ 19	27	17	10
20 ~ 24	9	2	7	20 ~ 24	22	11	11
25 ~ 29	20	9	11	25 ~ 29	36	21	15
30 ~ 34	28	15	13	30 ~ 34	30	15	15
35 ~ 39	34	15	19	35 ~ 39	38	22	16
40 ~ 44	28	13	15	40 ~ 44	31	12	19
45 ~ 49	23	14	9	45 ~ 49	38	22	16
50 ~ 54	24	15	9	50 ~ 54	32	15	17
55 ~ 59	23	15	8	55 ~ 59	42	18	24
60 ~ 64	33	15	18	60 ~ 64	43	24	19
65 ~ 69	31	15	16	65 ~ 69	38	15	23
70 ~ 74	27	11	16	70 ~ 74	44	25	19
75 ~ 79	22	12	10	75 ~ 79	28	10	18
80 ~ 84	12	4	8	80 ~ 84	12	1	11
85 ~ 89	5	1	4	85 ~ 89	12	5	7
90 ~ 94	1	1	0	90 ~ 94	0	0	0
95 ~ 99	1	0	1	95 ~ 99	1	0	1
100 歳 以 上	0	0	0	100 歳 以 上	0	0	0
(再 掲)				(再 掲)			
15 歳 未 満	51	26	25	15 歳 未 満	80	46	34
15 ~ 64 歳	237	123	114	15 ~ 64 歳	339	177	162
65 歳 以 上	99	44	55	65 歳 以 上	135	56	79
75 歳 以 上	41	18	23	75 歳 以 上	53	16	37
85 歳 以 上	7	2	5	85 歳 以 上	13	5	8
年 齢 別 割 合 (%)				年 齢 別 割 合 (%)			
15 歳 未 満	13.2	13.5	12.9	15 歳 未 満	14.4	16.5	12.4
15 ~ 64 歳	61.2	63.7	58.8	15 ~ 64 歳	61.2	63.4	58.9
65 歳 以 上	25.6	22.8	28.4	65 歳 以 上	24.4	20.1	28.7
75 歳 以 上	10.6	9.3	11.9	75 歳 以 上	9.6	5.7	13.5
85 歳 以 上	1.8	1.0	2.6	85 歳 以 上	2.3	1.8	2.9

第2表 年齢(5歳階級), 男女別人口及び年齢別割合 - 住居表示区域, 大字(続き)

年 齢 (5歳階級)	総 数	男	女	年 齢 (5歳階級)	総 数	男	女
東 十 一 番 町 歳	780	371	409	東 十 三 番 町 歳	1,071	528	543
0 ~ 4	38	20	18	0 ~ 4	39	18	21
5 ~ 9	42	24	18	5 ~ 9	40	27	13
10 ~ 14	41	14	27	10 ~ 14	57	29	28
15 ~ 19	40	24	16	15 ~ 19	47	24	23
20 ~ 24	26	13	13	20 ~ 24	59	34	25
25 ~ 29	51	25	26	25 ~ 29	54	23	31
30 ~ 34	54	28	26	30 ~ 34	78	52	26
35 ~ 39	64	28	36	35 ~ 39	91	45	46
40 ~ 44	52	29	23	40 ~ 44	66	37	29
45 ~ 49	43	17	26	45 ~ 49	81	41	40
50 ~ 54	48	23	25	50 ~ 54	65	29	36
55 ~ 59	64	26	38	55 ~ 59	74	36	38
60 ~ 64	72	34	38	60 ~ 64	102	43	59
65 ~ 69	41	18	23	65 ~ 69	74	36	38
70 ~ 74	47	21	26	70 ~ 74	54	27	27
75 ~ 79	28	17	11	75 ~ 79	42	15	27
80 ~ 84	19	8	11	80 ~ 84	30	7	23
85 ~ 89	7	1	6	85 ~ 89	10	3	7
90 ~ 94	3	1	2	90 ~ 94	8	2	6
95 ~ 99	0	0	0	95 ~ 99	0	0	0
100 歳 以 上	0	0	0	100 歳 以 上	0	0	0
(再 掲)				(再 掲)			
15 歳 未 満	121	58	63	15 歳 未 満	136	74	62
15 ~ 64 歳	514	247	267	15 ~ 64 歳	717	364	353
65 歳 以 上	145	66	79	65 歳 以 上	218	90	128
75 歳 以 上	57	27	30	75 歳 以 上	90	27	63
85 歳 以 上	10	2	8	85 歳 以 上	18	5	13
年 齢 別 割 合 (%)				年 齢 別 割 合 (%)			
15 歳 未 満	15.5	15.6	15.4	15 歳 未 満	12.7	14.0	11.4
15 ~ 64 歳	65.9	66.6	65.3	15 ~ 64 歳	66.9	68.9	65.0
65 歳 以 上	18.6	17.8	19.3	65 歳 以 上	20.4	17.0	23.6
75 歳 以 上	7.3	7.3	7.3	75 歳 以 上	8.4	5.1	11.6
85 歳 以 上	1.3	0.5	2.0	85 歳 以 上	1.7	0.9	2.4
東 十 二 番 町 歳	724	339	385	東 十 四 番 町 歳	608	289	319
0 ~ 4	33	12	21	0 ~ 4	24	10	14
5 ~ 9	32	15	17	5 ~ 9	20	12	8
10 ~ 14	26	13	13	10 ~ 14	33	18	15
15 ~ 19	36	19	17	15 ~ 19	36	20	16
20 ~ 24	35	21	14	20 ~ 24	25	13	12
25 ~ 29	34	17	17	25 ~ 29	36	16	20
30 ~ 34	56	30	26	30 ~ 34	36	21	15
35 ~ 39	55	24	31	35 ~ 39	43	22	21
40 ~ 44	48	20	28	40 ~ 44	56	26	30
45 ~ 49	63	32	31	45 ~ 49	50	25	25
50 ~ 54	44	21	23	50 ~ 54	39	17	22
55 ~ 59	62	32	30	55 ~ 59	32	15	17
60 ~ 64	58	23	35	60 ~ 64	55	25	30
65 ~ 69	55	25	30	65 ~ 69	36	14	22
70 ~ 74	32	16	16	70 ~ 74	38	18	20
75 ~ 79	28	14	14	75 ~ 79	27	10	17
80 ~ 84	17	5	12	80 ~ 84	10	4	6
85 ~ 89	6	0	6	85 ~ 89	9	2	7
90 ~ 94	4	0	4	90 ~ 94	2	1	1
95 ~ 99	0	0	0	95 ~ 99	1	0	1
100 歳 以 上	0	0	0	100 歳 以 上	0	0	0
(再 掲)				(再 掲)			
15 歳 未 満	91	40	51	15 歳 未 満	77	40	37
15 ~ 64 歳	491	239	252	15 ~ 64 歳	408	200	208
65 歳 以 上	142	60	82	65 歳 以 上	123	49	74
75 歳 以 上	55	19	36	75 歳 以 上	49	17	32
85 歳 以 上	10	0	10	85 歳 以 上	12	3	9
年 齢 別 割 合 (%)				年 齢 別 割 合 (%)			
15 歳 未 満	12.6	11.8	13.2	15 歳 未 満	12.7	13.8	11.6
15 ~ 64 歳	67.8	70.5	65.5	15 ~ 64 歳	67.1	69.2	65.2
65 歳 以 上	19.6	17.7	21.3	65 歳 以 上	20.2	17.0	23.2
75 歳 以 上	7.6	5.6	9.4	75 歳 以 上	8.1	5.9	10.0
85 歳 以 上	1.4	0.0	2.6	85 歳 以 上	2.0	1.0	2.8

第2表 年齢(5歳階級), 男女別人口及び年齢別割合 - 住居表示区域, 大字(続き)

年 齢 (5歳階級)	総 数	男	女	年 齢 (5歳階級)	総 数	男	女
東 十 五 番 町 歳	892	430	462	東 二 十 一 番 町 歳	693	336	357
0 ~ 4	50	25	25	0 ~ 4	33	15	18
5 ~ 9	67	28	39	5 ~ 9	33	17	16
10 ~ 14	52	24	28	10 ~ 14	21	11	10
15 ~ 19	45	21	24	15 ~ 19	39	16	23
20 ~ 24	23	15	8	20 ~ 24	80	42	38
25 ~ 29	42	22	20	25 ~ 29	59	29	30
30 ~ 34	68	29	39	30 ~ 34	59	30	29
35 ~ 39	99	54	45	35 ~ 39	54	29	25
40 ~ 44	74	40	34	40 ~ 44	44	19	25
45 ~ 49	49	26	23	45 ~ 49	48	21	27
50 ~ 54	47	21	26	50 ~ 54	58	31	27
55 ~ 59	76	39	37	55 ~ 59	42	22	20
60 ~ 64	65	31	34	60 ~ 64	50	22	28
65 ~ 69	56	21	35	65 ~ 69	23	13	10
70 ~ 74	29	16	13	70 ~ 74	17	7	10
75 ~ 79	25	10	15	75 ~ 79	15	7	8
80 ~ 84	12	5	7	80 ~ 84	11	2	9
85 ~ 89	9	3	6	85 ~ 89	5	2	3
90 ~ 94	3	0	3	90 ~ 94	1	0	1
95 ~ 99	1	0	1	95 ~ 99	1	1	0
100 歳 以 上	0	0	0	100 歳 以 上	0	0	0
(再 掲)				(再 掲)			
15 歳 未 満	169	77	92	15 歳 未 満	87	43	44
15 ~ 64 歳	588	298	290	15 ~ 64 歳	533	261	272
65 歳 以 上	135	55	80	65 歳 以 上	73	32	41
75 歳 以 上	50	18	32	75 歳 以 上	33	12	21
85 歳 以 上	13	3	10	85 歳 以 上	7	3	4
年 齢 別 割 合 (%)				年 齢 別 割 合 (%)			
15 歳 未 満	18.9	17.9	19.9	15 歳 未 満	12.6	12.8	12.3
15 ~ 64 歳	65.9	69.3	62.8	15 ~ 64 歳	76.9	77.7	76.2
65 歳 以 上	15.1	12.8	17.3	65 歳 以 上	10.5	9.5	11.5
75 歳 以 上	5.6	4.2	6.9	75 歳 以 上	4.8	3.6	5.9
85 歳 以 上	1.5	0.7	2.2	85 歳 以 上	1.0	0.9	1.1
東 十 六 番 町 歳	265	136	129	東 二 十 二 番 町 歳	799	426	373
0 ~ 4	8	4	4	0 ~ 4	40	24	16
5 ~ 9	19	9	10	5 ~ 9	29	17	12
10 ~ 14	16	11	5	10 ~ 14	39	22	17
15 ~ 19	24	15	9	15 ~ 19	25	15	10
20 ~ 24	16	8	8	20 ~ 24	83	50	33
25 ~ 29	9	5	4	25 ~ 29	59	34	25
30 ~ 34	11	5	6	30 ~ 34	68	34	34
35 ~ 39	15	8	7	35 ~ 39	69	44	25
40 ~ 44	19	8	11	40 ~ 44	59	31	28
45 ~ 49	23	9	14	45 ~ 49	45	23	22
50 ~ 54	29	15	14	50 ~ 54	51	30	21
55 ~ 59	17	11	6	55 ~ 59	54	22	32
60 ~ 64	23	11	12	60 ~ 64	59	30	29
65 ~ 69	13	7	6	65 ~ 69	37	19	18
70 ~ 74	14	9	5	70 ~ 74	27	13	14
75 ~ 79	4	0	4	75 ~ 79	21	8	13
80 ~ 84	3	1	2	80 ~ 84	22	8	14
85 ~ 89	2	0	2	85 ~ 89	7	2	5
90 ~ 94	0	0	0	90 ~ 94	1	0	1
95 ~ 99	0	0	0	95 ~ 99	3	0	3
100 歳 以 上	0	0	0	100 歳 以 上	1	0	1
(再 掲)				(再 掲)			
15 歳 未 満	43	24	19	15 歳 未 満	108	63	45
15 ~ 64 歳	186	95	91	15 ~ 64 歳	572	313	259
65 歳 以 上	36	17	19	65 歳 以 上	119	50	69
75 歳 以 上	9	1	8	75 歳 以 上	55	18	37
85 歳 以 上	2	0	2	85 歳 以 上	12	2	10
年 齢 別 割 合 (%)				年 齢 別 割 合 (%)			
15 歳 未 満	16.2	17.6	14.7	15 歳 未 満	13.5	14.8	12.1
15 ~ 64 歳	70.2	69.9	70.5	15 ~ 64 歳	71.6	73.5	69.4
65 歳 以 上	13.6	12.5	14.7	65 歳 以 上	14.9	11.7	18.5
75 歳 以 上	3.4	0.7	6.2	75 歳 以 上	6.9	4.2	9.9
85 歳 以 上	0.8	0.0	1.6	85 歳 以 上	1.5	0.5	2.7

第2表 年齢(5歳階級), 男女別人口及び年齢別割合 - 住居表示区域, 大字(続き)

年 齢 (5歳階級)	総 数	男	女	年 齢 (5歳階級)	総 数	男	女
東 二 十 三 番 町 歳	802	399	403	西 一 番 町 歳	875	401	474
0 ~ 4	36	18	18	0 ~ 4	23	8	15
5 ~ 9	25	13	12	5 ~ 9	30	11	19
10 ~ 14	38	22	16	10 ~ 14	36	18	18
15 ~ 19	35	16	19	15 ~ 19	27	11	16
20 ~ 24	171	101	70	20 ~ 24	27	12	15
25 ~ 29	68	39	29	25 ~ 29	58	27	31
30 ~ 34	59	28	31	30 ~ 34	40	25	15
35 ~ 39	45	24	21	35 ~ 39	46	25	21
40 ~ 44	45	17	28	40 ~ 44	42	21	21
45 ~ 49	45	15	30	45 ~ 49	48	32	16
50 ~ 54	41	24	17	50 ~ 54	65	27	38
55 ~ 59	46	23	23	55 ~ 59	93	41	52
60 ~ 64	50	26	24	60 ~ 64	88	40	48
65 ~ 69	27	12	15	65 ~ 69	76	45	31
70 ~ 74	22	10	12	70 ~ 74	60	19	41
75 ~ 79	19	7	12	75 ~ 79	56	21	35
80 ~ 84	15	3	12	80 ~ 84	33	8	25
85 ~ 89	12	1	11	85 ~ 89	16	6	10
90 ~ 94	2	0	2	90 ~ 94	9	3	6
95 ~ 99	1	0	1	95 ~ 99	2	1	1
100 歳 以 上	0	0	0	100 歳 以 上	0	0	0
(再 掲)				(再 掲)			
15 歳 未 満	99	53	46	15 歳 未 満	89	37	52
15 ~ 64 歳	605	313	292	15 ~ 64 歳	534	261	273
65 歳 以 上	98	33	65	65 歳 以 上	252	103	149
75 歳 以 上	49	11	38	75 歳 以 上	116	39	77
85 歳 以 上	15	1	14	85 歳 以 上	27	10	17
年 齢 別 割 合 (%)				年 齢 別 割 合 (%)			
15 歳 未 満	12.3	13.3	11.4	15 歳 未 満	10.2	9.2	11.0
15 ~ 64 歳	75.4	78.4	72.5	15 ~ 64 歳	61.0	65.1	57.6
65 歳 以 上	12.2	8.3	16.1	65 歳 以 上	28.8	25.7	31.4
75 歳 以 上	6.1	2.8	9.4	75 歳 以 上	13.3	9.7	16.2
85 歳 以 上	1.9	0.3	3.5	85 歳 以 上	3.1	2.5	3.6
東 二 十 四 番 町 歳	1,105	544	561	西 二 番 町 歳	287	140	147
0 ~ 4	44	25	19	0 ~ 4	10	5	5
5 ~ 9	51	26	25	5 ~ 9	13	7	6
10 ~ 14	70	30	40	10 ~ 14	8	3	5
15 ~ 19	71	32	39	15 ~ 19	13	5	8
20 ~ 24	125	75	50	20 ~ 24	21	16	5
25 ~ 29	74	36	38	25 ~ 29	15	8	7
30 ~ 34	60	36	24	30 ~ 34	19	11	8
35 ~ 39	67	36	31	35 ~ 39	12	8	4
40 ~ 44	72	35	37	40 ~ 44	16	5	11
45 ~ 49	66	31	35	45 ~ 49	15	8	7
50 ~ 54	82	36	46	50 ~ 54	22	15	7
55 ~ 59	75	39	36	55 ~ 59	23	11	12
60 ~ 64	70	29	41	60 ~ 64	26	13	13
65 ~ 69	61	27	34	65 ~ 69	10	5	5
70 ~ 74	50	23	27	70 ~ 74	22	9	13
75 ~ 79	40	17	23	75 ~ 79	16	7	9
80 ~ 84	17	7	10	80 ~ 84	16	1	15
85 ~ 89	6	3	3	85 ~ 89	9	3	6
90 ~ 94	4	1	3	90 ~ 94	1	0	1
95 ~ 99	0	0	0	95 ~ 99	0	0	0
100 歳 以 上	0	0	0	100 歳 以 上	0	0	0
(再 掲)				(再 掲)			
15 歳 未 満	165	81	84	15 歳 未 満	31	15	16
15 ~ 64 歳	762	385	377	15 ~ 64 歳	182	100	82
65 歳 以 上	178	78	100	65 歳 以 上	74	25	49
75 歳 以 上	67	28	39	75 歳 以 上	42	11	31
85 歳 以 上	10	4	6	85 歳 以 上	10	3	7
年 齢 別 割 合 (%)				年 齢 別 割 合 (%)			
15 歳 未 満	14.9	14.9	15.0	15 歳 未 満	10.8	10.7	10.9
15 ~ 64 歳	69.0	70.8	67.2	15 ~ 64 歳	63.4	71.4	55.8
65 歳 以 上	16.1	14.3	17.8	65 歳 以 上	25.8	17.9	33.3
75 歳 以 上	6.1	5.1	7.0	75 歳 以 上	14.6	7.9	21.1
85 歳 以 上	0.9	0.7	1.1	85 歳 以 上	3.5	2.1	4.8

第2表 年齢(5歳階級), 男女別人口及び年齢別割合 - 住居表示区域, 大字(続き)

年 齢 (5歳階級)	総 数	男	女	年 齢 (5歳階級)	総 数	男	女
西 三 番 町 歳	691	320	371	西 五 番 町 歳	824	418	406
0 ~ 4	15	8	7	0 ~ 4	31	17	14
5 ~ 9	14	8	6	5 ~ 9	43	19	24
10 ~ 14	30	19	11	10 ~ 14	53	33	20
15 ~ 19	36	21	15	15 ~ 19	39	25	14
20 ~ 24	32	19	13	20 ~ 24	24	11	13
25 ~ 29	26	15	11	25 ~ 29	38	17	21
30 ~ 34	25	9	16	30 ~ 34	44	25	19
35 ~ 39	40	22	18	35 ~ 39	61	31	30
40 ~ 44	29	15	14	40 ~ 44	51	24	27
45 ~ 49	43	23	20	45 ~ 49	63	33	30
50 ~ 54	49	22	27	50 ~ 54	48	28	20
55 ~ 59	56	28	28	55 ~ 59	55	22	33
60 ~ 64	56	19	37	60 ~ 64	69	35	34
65 ~ 69	57	19	38	65 ~ 69	55	25	30
70 ~ 74	49	25	24	70 ~ 74	73	33	40
75 ~ 79	53	24	29	75 ~ 79	39	25	14
80 ~ 84	44	13	31	80 ~ 84	22	10	12
85 ~ 89	29	9	20	85 ~ 89	10	3	7
90 ~ 94	5	2	3	90 ~ 94	6	2	4
95 ~ 99	3	0	3	95 ~ 99	0	0	0
100 歳 以 上	0	0	0	100 歳 以 上	0	0	0
(再 掲)				(再 掲)			
15 歳 未 満	59	35	24	15 歳 未 満	127	69	58
15 ~ 64 歳	392	193	199	15 ~ 64 歳	492	251	241
65 歳 以 上	240	92	148	65 歳 以 上	205	98	107
75 歳 以 上	134	48	86	75 歳 以 上	77	40	37
85 歳 以 上	37	11	26	85 歳 以 上	16	5	11
年 齢 別 割 合 (%)				年 齢 別 割 合 (%)			
15 歳 未 満	8.5	10.9	6.5	15 歳 未 満	15.4	16.5	14.3
15 ~ 64 歳	56.7	60.3	53.6	15 ~ 64 歳	59.7	60.0	59.4
65 歳 以 上	34.7	28.8	39.9	65 歳 以 上	24.9	23.4	26.4
75 歳 以 上	19.4	15.0	23.2	75 歳 以 上	9.3	9.6	9.1
85 歳 以 上	5.4	3.4	7.0	85 歳 以 上	1.9	1.2	2.7
西 四 番 町 歳	930	433	497	西 六 番 町 歳	631	302	329
0 ~ 4	28	12	16	0 ~ 4	25	16	9
5 ~ 9	28	15	13	5 ~ 9	31	18	13
10 ~ 14	44	26	18	10 ~ 14	38	19	19
15 ~ 19	37	23	14	15 ~ 19	37	15	22
20 ~ 24	28	15	13	20 ~ 24	24	14	10
25 ~ 29	35	17	18	25 ~ 29	26	13	13
30 ~ 34	48	24	24	30 ~ 34	38	18	20
35 ~ 39	60	31	29	35 ~ 39	43	23	20
40 ~ 44	57	35	22	40 ~ 44	42	21	21
45 ~ 49	55	27	28	45 ~ 49	42	19	23
50 ~ 54	58	28	30	50 ~ 54	52	24	28
55 ~ 59	79	32	47	55 ~ 59	40	21	19
60 ~ 64	67	27	40	60 ~ 64	47	23	24
65 ~ 69	68	28	40	65 ~ 69	44	19	25
70 ~ 74	73	28	45	70 ~ 74	40	19	21
75 ~ 79	92	37	55	75 ~ 79	28	14	14
80 ~ 84	49	22	27	80 ~ 84	24	5	19
85 ~ 89	17	6	11	85 ~ 89	4	1	3
90 ~ 94	5	0	5	90 ~ 94	3	0	3
95 ~ 99	2	0	2	95 ~ 99	3	0	3
100 歳 以 上	0	0	0	100 歳 以 上	0	0	0
(再 掲)				(再 掲)			
15 歳 未 満	100	53	47	15 歳 未 満	94	53	41
15 ~ 64 歳	524	259	265	15 ~ 64 歳	391	191	200
65 歳 以 上	306	121	185	65 歳 以 上	146	58	88
75 歳 以 上	165	65	100	75 歳 以 上	62	20	42
85 歳 以 上	24	6	18	85 歳 以 上	10	1	9
年 齢 別 割 合 (%)				年 齢 別 割 合 (%)			
15 歳 未 満	10.8	12.2	9.5	15 歳 未 満	14.9	17.5	12.5
15 ~ 64 歳	56.3	59.8	53.3	15 ~ 64 歳	62.0	63.2	60.8
65 歳 以 上	32.9	27.9	37.2	65 歳 以 上	23.1	19.2	26.7
75 歳 以 上	17.7	15.0	20.1	75 歳 以 上	9.8	6.6	12.8
85 歳 以 上	2.6	1.4	3.6	85 歳 以 上	1.6	0.3	2.7

第2表 年齢(5歳階級), 男女別人口及び年齢別割合 - 住居表示区域, 大字(続き)

年 齢 (5歳階級)	総 数	男	女	年 齢 (5歳階級)	総 数	男	女
西 十 一 番 町 歳	2,029	980	1,049	西 十 三 番 町 歳	1,259	572	687
0 ~ 4	68	40	28	0 ~ 4	27	12	15
5 ~ 9	108	58	50	5 ~ 9	45	25	20
10 ~ 14	130	62	68	10 ~ 14	51	22	29
15 ~ 19	111	68	43	15 ~ 19	65	34	31
20 ~ 24	64	34	30	20 ~ 24	46	22	24
25 ~ 29	73	37	36	25 ~ 29	49	27	22
30 ~ 34	96	42	54	30 ~ 34	66	39	27
35 ~ 39	138	70	68	35 ~ 39	48	25	23
40 ~ 44	144	71	73	40 ~ 44	78	33	45
45 ~ 49	142	75	67	45 ~ 49	74	37	37
50 ~ 54	124	64	60	50 ~ 54	92	46	46
55 ~ 59	120	53	67	55 ~ 59	105	49	56
60 ~ 64	134	60	74	60 ~ 64	120	58	62
65 ~ 69	150	70	80	65 ~ 69	88	37	51
70 ~ 74	161	77	84	70 ~ 74	90	37	53
75 ~ 79	149	58	91	75 ~ 79	75	29	46
80 ~ 84	65	27	38	80 ~ 84	76	26	50
85 ~ 89	39	11	28	85 ~ 89	44	8	36
90 ~ 94	9	2	7	90 ~ 94	13	3	10
95 ~ 99	4	1	3	95 ~ 99	6	2	4
100 歳 以 上	0	0	0	100 歳 以 上	1	1	0
(再 掲)				(再 掲)			
15 歳 未 満	306	160	146	15 歳 未 満	123	59	64
15 ~ 64 歳	1,146	574	572	15 ~ 64 歳	743	370	373
65 歳 以 上	577	246	331	65 歳 以 上	393	143	250
75 歳 以 上	266	99	167	75 歳 以 上	215	69	146
85 歳 以 上	52	14	38	85 歳 以 上	64	14	50
年 齢 別 割 合 (%)				年 齢 別 割 合 (%)			
15 歳 未 満	15.1	16.3	13.9	15 歳 未 満	9.8	10.3	9.3
15 ~ 64 歳	56.5	58.6	54.5	15 ~ 64 歳	59.0	64.7	54.3
65 歳 以 上	28.4	25.1	31.6	65 歳 以 上	31.2	25.0	36.4
75 歳 以 上	13.1	10.1	15.9	75 歳 以 上	17.1	12.1	21.3
85 歳 以 上	2.6	1.4	3.6	85 歳 以 上	5.1	2.4	7.3
西 十 二 番 町 歳	445	220	225	西 十 四 番 町 歳	1,147	549	598
0 ~ 4	19	6	13	0 ~ 4	32	15	17
5 ~ 9	19	8	11	5 ~ 9	48	30	18
10 ~ 14	19	9	10	10 ~ 14	73	38	35
15 ~ 19	28	14	14	15 ~ 19	67	34	33
20 ~ 24	10	3	7	20 ~ 24	45	23	22
25 ~ 29	20	13	7	25 ~ 29	41	28	13
30 ~ 34	35	20	15	30 ~ 34	64	33	31
35 ~ 39	35	19	16	35 ~ 39	75	32	43
40 ~ 44	30	16	14	40 ~ 44	82	42	40
45 ~ 49	29	14	15	45 ~ 49	90	47	43
50 ~ 54	29	17	12	50 ~ 54	71	35	36
55 ~ 59	40	27	13	55 ~ 59	63	29	34
60 ~ 64	30	14	16	60 ~ 64	77	29	48
65 ~ 69	25	11	14	65 ~ 69	83	32	51
70 ~ 74	21	9	12	70 ~ 74	101	52	49
75 ~ 79	24	10	14	75 ~ 79	67	26	41
80 ~ 84	17	7	10	80 ~ 84	38	16	22
85 ~ 89	13	3	10	85 ~ 89	22	5	17
90 ~ 94	2	0	2	90 ~ 94	7	2	5
95 ~ 99	0	0	0	95 ~ 99	1	1	0
100 歳 以 上	0	0	0	100 歳 以 上	0	0	0
(再 掲)				(再 掲)			
15 歳 未 満	57	23	34	15 歳 未 満	153	83	70
15 ~ 64 歳	286	157	129	15 ~ 64 歳	675	332	343
65 歳 以 上	102	40	62	65 歳 以 上	319	134	185
75 歳 以 上	56	20	36	75 歳 以 上	135	50	85
85 歳 以 上	15	3	12	85 歳 以 上	30	8	22
年 齢 別 割 合 (%)				年 齢 別 割 合 (%)			
15 歳 未 満	12.8	10.5	15.1	15 歳 未 満	13.3	15.1	11.7
15 ~ 64 歳	64.3	71.4	57.3	15 ~ 64 歳	58.8	60.5	57.4
65 歳 以 上	22.9	18.2	27.6	65 歳 以 上	27.8	24.4	30.9
75 歳 以 上	12.6	9.1	16.0	75 歳 以 上	11.8	9.1	14.2
85 歳 以 上	3.4	1.4	5.3	85 歳 以 上	2.6	1.5	3.7

第2表 年齢(5歳階級), 男女別人口及び年齢別割合 - 住居表示区域, 大字(続き)

年 齢 (5歳階級)	総 数	男	女	年 齢 (5歳階級)	総 数	男	女
西 十 五 番 町 歳	1,041	512	529	西 二 十 一 番 町 歳	1,839	875	964
0 ~ 4	36	16	20	0 ~ 4	73	46	27
5 ~ 9	54	34	20	5 ~ 9	91	37	54
10 ~ 14	49	25	24	10 ~ 14	124	68	56
15 ~ 19	54	28	26	15 ~ 19	125	64	61
20 ~ 24	36	15	21	20 ~ 24	85	44	41
25 ~ 29	38	22	16	25 ~ 29	96	45	51
30 ~ 34	62	35	27	30 ~ 34	95	43	52
35 ~ 39	61	31	30	35 ~ 39	116	53	63
40 ~ 44	60	34	26	40 ~ 44	134	66	68
45 ~ 49	76	34	42	45 ~ 49	136	66	70
50 ~ 54	58	27	31	50 ~ 54	150	75	75
55 ~ 59	81	40	41	55 ~ 59	168	74	94
60 ~ 64	101	46	55	60 ~ 64	143	72	71
65 ~ 69	86	44	42	65 ~ 69	100	51	49
70 ~ 74	81	40	41	70 ~ 74	77	29	48
75 ~ 79	62	24	38	75 ~ 79	73	25	48
80 ~ 84	31	15	16	80 ~ 84	30	15	15
85 ~ 89	9	1	8	85 ~ 89	16	2	14
90 ~ 94	6	1	5	90 ~ 94	6	0	6
95 ~ 99	0	0	0	95 ~ 99	1	0	1
100 歳 以 上	0	0	0	100 歳 以 上	0	0	0
(再 掲)				(再 掲)			
15 歳 未 満	139	75	64	15 歳 未 満	288	151	137
15 ~ 64 歳	627	312	315	15 ~ 64 歳	1,248	602	646
65 歳 以 上	275	125	150	65 歳 以 上	303	122	181
75 歳 以 上	108	41	67	75 歳 以 上	126	42	84
85 歳 以 上	15	2	13	85 歳 以 上	23	2	21
年 齢 別 割 合 (%)				年 齢 別 割 合 (%)			
15 歳 未 満	13.4	14.6	12.1	15 歳 未 満	15.7	17.3	14.2
15 ~ 64 歳	60.2	60.9	59.5	15 ~ 64 歳	67.9	68.8	67.0
65 歳 以 上	26.4	24.4	28.4	65 歳 以 上	16.5	13.9	18.8
75 歳 以 上	10.4	8.0	12.7	75 歳 以 上	6.9	4.8	8.7
85 歳 以 上	1.4	0.4	2.5	85 歳 以 上	1.3	0.2	2.2
西 十 六 番 町 歳	963	462	501	西 二 十 二 番 町 歳	2,025	895	1,130
0 ~ 4	32	14	18	0 ~ 4	69	37	32
5 ~ 9	55	30	25	5 ~ 9	86	46	40
10 ~ 14	50	19	31	10 ~ 14	125	65	60
15 ~ 19	66	32	34	15 ~ 19	104	49	55
20 ~ 24	42	19	23	20 ~ 24	75	39	36
25 ~ 29	36	20	16	25 ~ 29	64	34	30
30 ~ 34	52	25	27	30 ~ 34	109	43	66
35 ~ 39	70	39	31	35 ~ 39	118	51	67
40 ~ 44	82	39	43	40 ~ 44	140	65	75
45 ~ 49	63	28	35	45 ~ 49	102	39	63
50 ~ 54	67	34	33	50 ~ 54	149	64	85
55 ~ 59	77	38	39	55 ~ 59	139	55	84
60 ~ 64	71	34	37	60 ~ 64	167	74	93
65 ~ 69	71	30	41	65 ~ 69	175	75	100
70 ~ 74	57	34	23	70 ~ 74	145	65	80
75 ~ 79	35	10	25	75 ~ 79	116	45	71
80 ~ 84	25	15	10	80 ~ 84	88	35	53
85 ~ 89	8	2	6	85 ~ 89	33	12	21
90 ~ 94	4	0	4	90 ~ 94	15	1	14
95 ~ 99	0	0	0	95 ~ 99	6	1	5
100 歳 以 上	0	0	0	100 歳 以 上	0	0	0
(再 掲)				(再 掲)			
15 歳 未 満	137	63	74	15 歳 未 満	280	148	132
15 ~ 64 歳	626	308	318	15 ~ 64 歳	1,167	513	654
65 歳 以 上	200	91	109	65 歳 以 上	578	234	344
75 歳 以 上	72	27	45	75 歳 以 上	258	94	164
85 歳 以 上	12	2	10	85 歳 以 上	54	14	40
年 齢 別 割 合 (%)				年 齢 別 割 合 (%)			
15 歳 未 満	14.2	13.6	14.8	15 歳 未 満	13.8	16.5	11.7
15 ~ 64 歳	65.0	66.7	63.5	15 ~ 64 歳	57.6	57.3	57.9
65 歳 以 上	20.8	19.7	21.8	65 歳 以 上	28.5	26.1	30.4
75 歳 以 上	7.5	5.8	9.0	75 歳 以 上	12.7	10.5	14.5
85 歳 以 上	1.2	0.4	2.0	85 歳 以 上	2.7	1.6	3.5

第2表 年齢(5歳階級), 男女別人口及び年齢別割合 - 住居表示区域, 大字(続き)

年 齢 (5歳階級)	総 数	男	女	年 齢 (5歳階級)	総 数	男	女
西 二 十 三 番 町 歳	1,596	758	838	元 町 西 二 丁 目 歳	494	244	250
0 ~ 4	65	34	31	0 ~ 4	35	21	14
5 ~ 9	65	29	36	5 ~ 9	28	13	15
10 ~ 14	77	39	38	10 ~ 14	36	21	15
15 ~ 19	80	44	36	15 ~ 19	32	14	18
20 ~ 24	58	36	22	20 ~ 24	19	7	12
25 ~ 29	75	27	48	25 ~ 29	25	13	12
30 ~ 34	81	48	33	30 ~ 34	56	28	28
35 ~ 39	86	46	40	35 ~ 39	44	25	19
40 ~ 44	106	52	54	40 ~ 44	41	19	22
45 ~ 49	106	45	61	45 ~ 49	38	14	24
50 ~ 54	119	54	65	50 ~ 54	31	17	14
55 ~ 59	121	53	68	55 ~ 59	30	20	10
60 ~ 64	140	65	75	60 ~ 64	35	15	20
65 ~ 69	122	62	60	65 ~ 69	13	5	8
70 ~ 74	112	56	56	70 ~ 74	10	4	6
75 ~ 79	104	44	60	75 ~ 79	8	4	4
80 ~ 84	45	20	25	80 ~ 84	8	3	5
85 ~ 89	26	4	22	85 ~ 89	2	0	2
90 ~ 94	8	0	8	90 ~ 94	3	1	2
95 ~ 99	0	0	0	95 ~ 99	0	0	0
100 歳 以 上	0	0	0	100 歳 以 上	0	0	0
(再 掲)				(再 掲)			
15 歳 未 満	207	102	105	15 歳 未 満	99	55	44
15 ~ 64 歳	972	470	502	15 ~ 64 歳	351	172	179
65 歳 以 上	417	186	231	65 歳 以 上	44	17	27
75 歳 以 上	183	68	115	75 歳 以 上	21	8	13
85 歳 以 上	34	4	30	85 歳 以 上	5	1	4
年 齢 別 割 合 (%)				年 齢 別 割 合 (%)			
15 歳 未 満	13.0	13.5	12.5	15 歳 未 満	20.0	22.5	17.6
15 ~ 64 歳	60.9	62.0	59.9	15 ~ 64 歳	71.1	70.5	71.6
65 歳 以 上	26.1	24.5	27.6	65 歳 以 上	8.9	7.0	10.8
75 歳 以 上	11.5	9.0	13.7	75 歳 以 上	4.3	3.3	5.2
85 歳 以 上	2.1	0.5	3.6	85 歳 以 上	1.0	0.4	1.6
元 町 西 一 丁 目 歳	286	141	145	元 町 西 三 丁 目 歳	351	167	184
0 ~ 4	17	13	4	0 ~ 4	10	1	9
5 ~ 9	13	7	6	5 ~ 9	14	6	8
10 ~ 14	10	4	6	10 ~ 14	13	7	6
15 ~ 19	17	9	8	15 ~ 19	22	13	9
20 ~ 24	15	7	8	20 ~ 24	24	16	8
25 ~ 29	20	8	12	25 ~ 29	14	7	7
30 ~ 34	26	14	12	30 ~ 34	21	9	12
35 ~ 39	26	12	14	35 ~ 39	21	11	10
40 ~ 44	20	11	9	40 ~ 44	23	10	13
45 ~ 49	10	5	5	45 ~ 49	29	9	20
50 ~ 54	15	8	7	50 ~ 54	37	22	15
55 ~ 59	19	9	10	55 ~ 59	39	19	20
60 ~ 64	20	11	9	60 ~ 64	38	18	20
65 ~ 69	13	6	7	65 ~ 69	16	10	6
70 ~ 74	13	6	7	70 ~ 74	12	2	10
75 ~ 79	15	5	10	75 ~ 79	8	3	5
80 ~ 84	9	4	5	80 ~ 84	5	3	2
85 ~ 89	5	1	4	85 ~ 89	4	0	4
90 ~ 94	2	0	2	90 ~ 94	0	0	0
95 ~ 99	1	1	0	95 ~ 99	1	1	0
100 歳 以 上	0	0	0	100 歳 以 上	0	0	0
(再 掲)				(再 掲)			
15 歳 未 満	40	24	16	15 歳 未 満	37	14	23
15 ~ 64 歳	188	94	94	15 ~ 64 歳	268	134	134
65 歳 以 上	58	23	35	65 歳 以 上	46	19	27
75 歳 以 上	32	11	21	75 歳 以 上	18	7	11
85 歳 以 上	8	2	6	85 歳 以 上	5	1	4
年 齢 別 割 合 (%)				年 齢 別 割 合 (%)			
15 歳 未 満	14.0	17.0	11.0	15 歳 未 満	10.5	8.4	12.5
15 ~ 64 歳	65.7	66.7	64.8	15 ~ 64 歳	76.4	80.2	72.8
65 歳 以 上	20.3	16.3	24.1	65 歳 以 上	13.1	11.4	14.7
75 歳 以 上	11.2	7.8	14.5	75 歳 以 上	5.1	4.2	6.0
85 歳 以 上	2.8	1.4	4.1	85 歳 以 上	1.4	0.6	2.2

第2表 年齢(5歳階級), 男女別人口及び年齢別割合 - 住居表示区域, 大字(続き)

年 齢 (5歳階級)	総 数	男	女	年 齢 (5歳階級)	総 数	男	女
元 町 西 四 丁 目 歳	163	74	89	元 町 西 六 丁 目 歳	149	73	76
0 ~ 4	4	2	2	0 ~ 4	1	1	0
5 ~ 9	8	7	1	5 ~ 9	8	1	7
10 ~ 14	11	7	4	10 ~ 14	5	4	1
15 ~ 19	12	6	6	15 ~ 19	11	4	7
20 ~ 24	1	0	1	20 ~ 24	9	5	4
25 ~ 29	4	0	4	25 ~ 29	5	2	3
30 ~ 34	7	5	2	30 ~ 34	7	5	2
35 ~ 39	20	7	13	35 ~ 39	7	4	3
40 ~ 44	12	6	6	40 ~ 44	9	4	5
45 ~ 49	13	7	6	45 ~ 49	10	2	8
50 ~ 54	6	3	3	50 ~ 54	18	10	8
55 ~ 59	15	4	11	55 ~ 59	18	11	7
60 ~ 64	25	13	12	60 ~ 64	15	7	8
65 ~ 69	3	1	2	65 ~ 69	12	6	6
70 ~ 74	11	4	7	70 ~ 74	6	5	1
75 ~ 79	4	0	4	75 ~ 79	4	0	4
80 ~ 84	7	2	5	80 ~ 84	3	2	1
85 ~ 89	0	0	0	85 ~ 89	0	0	0
90 ~ 94	0	0	0	90 ~ 94	1	0	1
95 ~ 99	0	0	0	95 ~ 99	0	0	0
100 歳 以 上	0	0	0	100 歳 以 上	0	0	0
(再 掲)				(再 掲)			
15 歳 未 満	23	16	7	15 歳 未 満	14	6	8
15 ~ 64 歳	115	51	64	15 ~ 64 歳	109	54	55
65 歳 以 上	25	7	18	65 歳 以 上	26	13	13
75 歳 以 上	11	2	9	75 歳 以 上	8	2	6
85 歳 以 上	0	0	0	85 歳 以 上	1	0	1
年 齢 別 割 合 (%)				年 齢 別 割 合 (%)			
15 歳 未 満	14.1	21.6	7.9	15 歳 未 満	9.4	8.2	10.5
15 ~ 64 歳	70.6	68.9	71.9	15 ~ 64 歳	73.2	74.0	72.4
65 歳 以 上	15.3	9.5	20.2	65 歳 以 上	17.4	17.8	17.1
75 歳 以 上	6.7	2.7	10.1	75 歳 以 上	5.4	2.7	7.9
85 歳 以 上	0.0	0.0	0.0	85 歳 以 上	0.7	0.0	1.3
元 町 西 五 丁 目 歳	320	167	153	元 町 東 一 丁 目 歳	136	68	68
0 ~ 4	18	12	6	0 ~ 4	3	0	3
5 ~ 9	25	13	12	5 ~ 9	5	3	2
10 ~ 14	26	14	12	10 ~ 14	10	8	2
15 ~ 19	25	15	10	15 ~ 19	6	2	4
20 ~ 24	7	4	3	20 ~ 24	12	9	3
25 ~ 29	20	12	8	25 ~ 29	2	1	1
30 ~ 34	28	12	16	30 ~ 34	7	3	4
35 ~ 39	26	15	11	35 ~ 39	11	5	6
40 ~ 44	31	14	17	40 ~ 44	10	3	7
45 ~ 49	25	13	12	45 ~ 49	5	3	2
50 ~ 54	14	5	9	50 ~ 54	10	6	4
55 ~ 59	27	15	12	55 ~ 59	8	3	5
60 ~ 64	19	10	9	60 ~ 64	11	6	5
65 ~ 69	13	6	7	65 ~ 69	8	4	4
70 ~ 74	12	6	6	70 ~ 74	8	3	5
75 ~ 79	2	1	1	75 ~ 79	11	6	5
80 ~ 84	0	0	0	80 ~ 84	6	1	5
85 ~ 89	0	0	0	85 ~ 89	2	1	1
90 ~ 94	2	0	2	90 ~ 94	1	1	0
95 ~ 99	0	0	0	95 ~ 99	0	0	0
100 歳 以 上	0	0	0	100 歳 以 上	0	0	0
(再 掲)				(再 掲)			
15 歳 未 満	69	39	30	15 歳 未 満	18	11	7
15 ~ 64 歳	222	115	107	15 ~ 64 歳	82	41	41
65 歳 以 上	29	13	16	65 歳 以 上	36	16	20
75 歳 以 上	4	1	3	75 歳 以 上	20	9	11
85 歳 以 上	2	0	2	85 歳 以 上	3	2	1
年 齢 別 割 合 (%)				年 齢 別 割 合 (%)			
15 歳 未 満	21.6	23.4	19.6	15 歳 未 満	13.2	16.2	10.3
15 ~ 64 歳	69.4	68.9	69.9	15 ~ 64 歳	60.3	60.3	60.3
65 歳 以 上	9.1	7.8	10.5	65 歳 以 上	26.5	23.5	29.4
75 歳 以 上	1.3	0.6	2.0	75 歳 以 上	14.7	13.2	16.2
85 歳 以 上	0.6	0.0	1.3	85 歳 以 上	2.2	2.9	1.5

第2表 年齢(5歳階級), 男女別人口及び年齢別割合 - 住居表示区域, 大字(続き)

年 齢 (5歳階級)	総 数	男	女	年 齢 (5歳階級)	総 数	男	女
元 町 東 二 丁 目 歳	515	249	266	元 町 東 四 丁 目 歳	314	149	165
0 ~ 4	29	12	17	0 ~ 4	30	16	14
5 ~ 9	25	12	13	5 ~ 9	16	7	9
10 ~ 14	27	12	15	10 ~ 14	12	6	6
15 ~ 19	22	17	5	15 ~ 19	11	4	7
20 ~ 24	25	11	14	20 ~ 24	17	6	11
25 ~ 29	29	18	11	25 ~ 29	23	12	11
30 ~ 34	47	20	27	30 ~ 34	40	20	20
35 ~ 39	45	17	28	35 ~ 39	33	19	14
40 ~ 44	26	17	9	40 ~ 44	22	11	11
45 ~ 49	40	18	22	45 ~ 49	25	11	14
50 ~ 54	38	21	17	50 ~ 54	18	8	10
55 ~ 59	26	11	15	55 ~ 59	22	8	14
60 ~ 64	48	24	24	60 ~ 64	16	8	8
65 ~ 69	29	13	16	65 ~ 69	16	8	8
70 ~ 74	24	9	15	70 ~ 74	7	4	3
75 ~ 79	18	10	8	75 ~ 79	4	1	3
80 ~ 84	13	6	7	80 ~ 84	0	0	0
85 ~ 89	3	1	2	85 ~ 89	1	0	1
90 ~ 94	1	0	1	90 ~ 94	1	0	1
95 ~ 99	0	0	0	95 ~ 99	0	0	0
100 歳 以 上	0	0	0	100 歳 以 上	0	0	0
(再 掲)				(再 掲)			
15 歳 未 満	81	36	45	15 歳 未 満	58	29	29
15 ~ 64 歳	346	174	172	15 ~ 64 歳	227	107	120
65 歳 以 上	88	39	49	65 歳 以 上	29	13	16
75 歳 以 上	35	17	18	75 歳 以 上	6	1	5
85 歳 以 上	4	1	3	85 歳 以 上	2	0	2
年 齢 別 割 合 (%)				年 齢 別 割 合 (%)			
15 歳 未 満	15.7	14.5	16.9	15 歳 未 満	18.5	19.5	17.6
15 ~ 64 歳	67.2	69.9	64.7	15 ~ 64 歳	72.3	71.8	72.7
65 歳 以 上	17.1	15.7	18.4	65 歳 以 上	9.2	8.7	9.7
75 歳 以 上	6.8	6.8	6.8	75 歳 以 上	1.9	0.7	3.0
85 歳 以 上	0.8	0.4	1.1	85 歳 以 上	0.6	0.0	1.2
元 町 東 三 丁 目 歳	104	51	53	元 町 東 五 丁 目 歳	382	174	208
0 ~ 4	6	4	2	0 ~ 4	36	17	19
5 ~ 9	5	3	2	5 ~ 9	27	11	16
10 ~ 14	3	1	2	10 ~ 14	15	4	11
15 ~ 19	2	0	2	15 ~ 19	16	10	6
20 ~ 24	4	4	0	20 ~ 24	20	9	11
25 ~ 29	6	4	2	25 ~ 29	35	17	18
30 ~ 34	9	3	6	30 ~ 34	49	19	30
35 ~ 39	15	9	6	35 ~ 39	50	25	25
40 ~ 44	4	3	1	40 ~ 44	28	14	14
45 ~ 49	8	3	5	45 ~ 49	29	14	15
50 ~ 54	5	1	4	50 ~ 54	17	9	8
55 ~ 59	11	8	3	55 ~ 59	16	9	7
60 ~ 64	8	2	6	60 ~ 64	14	5	9
65 ~ 69	3	1	2	65 ~ 69	6	3	3
70 ~ 74	5	2	3	70 ~ 74	10	4	6
75 ~ 79	3	1	2	75 ~ 79	3	1	2
80 ~ 84	6	2	4	80 ~ 84	7	2	5
85 ~ 89	1	0	1	85 ~ 89	3	1	2
90 ~ 94	0	0	0	90 ~ 94	1	0	1
95 ~ 99	0	0	0	95 ~ 99	0	0	0
100 歳 以 上	0	0	0	100 歳 以 上	0	0	0
(再 掲)				(再 掲)			
15 歳 未 満	14	8	6	15 歳 未 満	78	32	46
15 ~ 64 歳	72	37	35	15 ~ 64 歳	274	131	143
65 歳 以 上	18	6	12	65 歳 以 上	30	11	19
75 歳 以 上	10	3	7	75 歳 以 上	14	4	10
85 歳 以 上	1	0	1	85 歳 以 上	4	1	3
年 齢 別 割 合 (%)				年 齢 別 割 合 (%)			
15 歳 未 満	13.5	15.7	11.3	15 歳 未 満	20.4	18.4	22.1
15 ~ 64 歳	69.2	72.5	66.0	15 ~ 64 歳	71.7	75.3	68.8
65 歳 以 上	17.3	11.8	22.6	65 歳 以 上	7.9	6.3	9.1
75 歳 以 上	9.6	5.9	13.2	75 歳 以 上	3.7	2.3	4.8
85 歳 以 上	1.0	0.0	1.9	85 歳 以 上	1.0	0.6	1.4

第2表 年齢(5歳階級), 男女別人口及び年齢別割合 - 住居表示区域, 大字(続き)

年 齢 (5歳階級)	総 数	男	女	年 齢 (5歳階級)	総 数	男	女
ひがしの一丁目	327	153	174	一本木沢一丁目	317	145	172
0～4歳	9	3	6	0～4歳	22	8	14
5～9歳	12	5	7	5～9歳	29	17	12
10～14歳	9	5	4	10～14歳	16	6	10
15～19歳	20	9	11	15～19歳	19	9	10
20～24歳	16	9	7	20～24歳	14	6	8
25～29歳	31	15	16	25～29歳	18	10	8
30～34歳	20	13	7	30～34歳	19	12	7
35～39歳	12	5	7	35～39歳	16	5	11
40～44歳	21	7	14	40～44歳	21	10	11
45～49歳	16	6	10	45～49歳	22	9	13
50～54歳	28	17	11	50～54歳	20	8	12
55～59歳	30	18	12	55～59歳	40	20	20
60～64歳	30	8	22	60～64歳	20	10	10
65～69歳	27	13	14	65～69歳	15	5	10
70～74歳	16	9	7	70～74歳	12	7	5
75～79歳	17	3	14	75～79歳	2	1	1
80～84歳	7	5	2	80～84歳	2	0	2
85～89歳	1	1	0	85～89歳	5	1	4
90～94歳	4	1	3	90～94歳	5	1	4
95～99歳	1	1	0	95～99歳	0	0	0
100歳以上	0	0	0	100歳以上	0	0	0
(再掲)				(再掲)			
15歳未満	30	13	17	15歳未満	67	31	36
15～64歳	224	107	117	15～64歳	209	99	110
65歳以上	73	33	40	65歳以上	41	15	26
75歳以上	30	11	19	75歳以上	14	3	11
85歳以上	6	3	3	85歳以上	10	2	8
年齢別割合(%)				年齢別割合(%)			
15歳未満	9.2	8.5	9.8	15歳未満	21.1	21.4	20.9
15～64歳	68.5	69.9	67.2	15～64歳	65.9	68.3	64.0
65歳以上	22.3	21.6	23.0	65歳以上	12.9	10.3	15.1
75歳以上	9.2	7.2	10.9	75歳以上	4.4	2.1	6.4
85歳以上	1.8	2.0	1.7	85歳以上	3.2	1.4	4.7
ひがしの二丁目	847	400	447	一本木沢二丁目	151	72	79
0～4歳	26	9	17	0～4歳	4	1	3
5～9歳	58	28	30	5～9歳	1	0	1
10～14歳	58	31	27	10～14歳	4	1	3
15～19歳	41	21	20	15～19歳	13	8	5
20～24歳	29	13	16	20～24歳	7	2	5
25～29歳	25	10	15	25～29歳	10	6	4
30～34歳	66	30	36	30～34歳	5	3	2
35～39歳	68	38	30	35～39歳	4	2	2
40～44歳	62	29	33	40～44歳	10	5	5
45～49歳	55	24	31	45～49歳	15	5	10
50～54歳	46	24	22	50～54歳	21	11	10
55～59歳	65	26	39	55～59歳	15	8	7
60～64歳	78	38	40	60～64歳	11	8	3
65～69歳	64	26	38	65～69歳	8	3	5
70～74歳	44	21	23	70～74歳	7	4	3
75～79歳	37	23	14	75～79歳	7	3	4
80～84歳	17	8	9	80～84歳	4	1	3
85～89歳	5	1	4	85～89歳	3	0	3
90～94歳	3	0	3	90～94歳	1	1	0
95～99歳	0	0	0	95～99歳	1	0	1
100歳以上	0	0	0	100歳以上	0	0	0
(再掲)				(再掲)			
15歳未満	142	68	74	15歳未満	9	2	7
15～64歳	535	253	282	15～64歳	111	58	53
65歳以上	170	79	91	65歳以上	31	12	19
75歳以上	62	32	30	75歳以上	16	5	11
85歳以上	8	1	7	85歳以上	5	1	4
年齢別割合(%)				年齢別割合(%)			
15歳未満	16.8	17.0	16.6	15歳未満	6.0	2.8	8.9
15～64歳	63.2	63.3	63.1	15～64歳	73.5	80.6	67.1
65歳以上	20.1	19.8	20.4	65歳以上	20.5	16.7	24.1
75歳以上	7.3	8.0	6.7	75歳以上	10.6	6.9	13.9
85歳以上	0.9	0.3	1.6	85歳以上	3.3	1.4	5.1

第2表 年齢(5歳階級), 男女別人口及び年齢別割合 - 住居表示区域, 大字(続き)

年 齢 (5歳階級)	総 数	男	女	年 齢 (5歳階級)	総 数	男	女
大 字 三 本 木	10,814	5,272	5,542	大 字 切 田	1,012	482	530
0 ~ 4 歳	497	257	240	0 ~ 4 歳	22	9	13
5 ~ 9	604	309	295	5 ~ 9	29	14	15
10 ~ 14	646	345	301	10 ~ 14	32	14	18
15 ~ 19	646	339	307	15 ~ 19	33	13	20
20 ~ 24	423	204	219	20 ~ 24	34	20	14
25 ~ 29	542	283	259	25 ~ 29	45	30	15
30 ~ 34	739	381	358	30 ~ 34	53	38	15
35 ~ 39	814	398	416	35 ~ 39	34	17	17
40 ~ 44	733	369	364	40 ~ 44	41	18	23
45 ~ 49	719	336	383	45 ~ 49	54	29	25
50 ~ 54	786	379	407	50 ~ 54	75	37	38
55 ~ 59	925	446	479	55 ~ 59	112	57	55
60 ~ 64	962	470	492	60 ~ 64	100	58	42
65 ~ 69	601	283	318	65 ~ 69	52	27	25
70 ~ 74	440	202	238	70 ~ 74	101	31	70
75 ~ 79	339	142	197	75 ~ 79	84	37	47
80 ~ 84	235	85	150	80 ~ 84	51	17	34
85 ~ 89	122	34	88	85 ~ 89	36	10	26
90 ~ 94	33	9	24	90 ~ 94	17	6	11
95 ~ 99	8	1	7	95 ~ 99	5	0	5
100 歳 以 上	0	0	0	100 歳 以 上	2	0	2
(再 掲)				(再 掲)			
15 歳 未 満	1,747	911	836	15 歳 未 満	83	37	46
15 ~ 64 歳	7,289	3,605	3,684	15 ~ 64 歳	581	317	264
65 歳 以 上	1,778	756	1,022	65 歳 以 上	348	128	220
75 歳 以 上	737	271	466	75 歳 以 上	195	70	125
85 歳 以 上	163	44	119	85 歳 以 上	60	16	44
年 齢 別 割 合 (%)				年 齢 別 割 合 (%)			
15 歳 未 満	16.2	17.3	15.1	15 歳 未 満	8.2	7.7	8.7
15 ~ 64 歳	67.4	68.4	66.5	15 ~ 64 歳	57.4	65.8	49.8
65 歳 以 上	16.4	14.3	18.4	65 歳 以 上	34.4	26.6	41.5
75 歳 以 上	6.8	5.1	8.4	75 歳 以 上	19.3	14.5	23.6
85 歳 以 上	1.5	0.8	2.1	85 歳 以 上	5.9	3.3	8.3
大 字 赤 沼	828	395	433	大 字 深 持	1,743	808	935
0 ~ 4 歳	27	14	13	0 ~ 4 歳	47	22	25
5 ~ 9	27	11	16	5 ~ 9	55	32	23
10 ~ 14	41	14	27	10 ~ 14	76	40	36
15 ~ 19	40	24	16	15 ~ 19	86	38	48
20 ~ 24	42	13	29	20 ~ 24	56	31	25
25 ~ 29	39	23	16	25 ~ 29	59	35	24
30 ~ 34	51	25	26	30 ~ 34	74	46	28
35 ~ 39	44	25	19	35 ~ 39	85	45	40
40 ~ 44	42	21	21	40 ~ 44	73	38	35
45 ~ 49	73	39	34	45 ~ 49	107	54	53
50 ~ 54	56	25	31	50 ~ 54	117	62	55
55 ~ 59	77	34	43	55 ~ 59	144	82	62
60 ~ 64	60	32	28	60 ~ 64	156	78	78
65 ~ 69	57	25	32	65 ~ 69	85	42	43
70 ~ 74	50	26	24	70 ~ 74	103	38	65
75 ~ 79	45	23	22	75 ~ 79	133	54	79
80 ~ 84	33	15	18	80 ~ 84	123	36	87
85 ~ 89	11	4	7	85 ~ 89	96	24	72
90 ~ 94	8	2	6	90 ~ 94	48	8	40
95 ~ 99	5	0	5	95 ~ 99	17	2	15
100 歳 以 上	0	0	0	100 歳 以 上	3	1	2
(再 掲)				(再 掲)			
15 歳 未 満	95	39	56	15 歳 未 満	178	94	84
15 ~ 64 歳	524	261	263	15 ~ 64 歳	957	509	448
65 歳 以 上	209	95	114	65 歳 以 上	608	205	403
75 歳 以 上	102	44	58	75 歳 以 上	420	125	295
85 歳 以 上	24	6	18	85 歳 以 上	164	35	129
年 齢 別 割 合 (%)				年 齢 別 割 合 (%)			
15 歳 未 満	11.5	9.9	12.9	15 歳 未 満	10.2	11.6	9.0
15 ~ 64 歳	63.3	66.1	60.7	15 ~ 64 歳	54.9	63.0	47.9
65 歳 以 上	25.2	24.1	26.3	65 歳 以 上	34.9	25.4	43.1
75 歳 以 上	12.3	11.1	13.4	75 歳 以 上	24.1	15.5	31.6
85 歳 以 上	2.9	1.5	4.2	85 歳 以 上	9.4	4.3	13.8

第2表 年齢(5歳階級), 男女別人口及び年齢別割合 - 住居表示区域, 大字(続き)

年 齢 (5歳階級)	総 数	男	女	年 齢 (5歳階級)	総 数	男	女
大 字 洞 内 歳	2,425	1,164	1,261	大 字 馬 洗 場 歳	54	24	30
0 ~ 4	91	58	33	0 ~ 4	4	1	3
5 ~ 9	112	53	59	5 ~ 9	3	0	3
10 ~ 14	126	66	60	10 ~ 14	4	3	1
15 ~ 19	157	84	73	15 ~ 19	2	2	0
20 ~ 24	92	45	47	20 ~ 24	1	0	1
25 ~ 29	92	50	42	25 ~ 29	1	0	1
30 ~ 34	132	69	63	30 ~ 34	3	2	1
35 ~ 39	146	71	75	35 ~ 39	5	3	2
40 ~ 44	156	72	84	40 ~ 44	1	1	0
45 ~ 49	141	68	73	45 ~ 49	3	2	1
50 ~ 54	150	67	83	50 ~ 54	0	0	0
55 ~ 59	208	93	115	55 ~ 59	5	2	3
60 ~ 64	219	121	98	60 ~ 64	6	4	2
65 ~ 69	156	75	81	65 ~ 69	4	1	3
70 ~ 74	131	53	78	70 ~ 74	2	1	1
75 ~ 79	122	46	76	75 ~ 79	2	1	1
80 ~ 84	105	42	63	80 ~ 84	5	1	4
85 ~ 89	63	21	42	85 ~ 89	3	0	3
90 ~ 94	20	7	13	90 ~ 94	0	0	0
95 ~ 99	6	3	3	95 ~ 99	0	0	0
100 歳 以 上	0	0	0	100 歳 以 上	0	0	0
(再 掲)				(再 掲)			
15 歳 未 満	329	177	152	15 歳 未 満	11	4	7
15 ~ 64 歳	1,493	740	753	15 ~ 64 歳	27	16	11
65 歳 以 上	603	247	356	65 歳 以 上	16	4	12
75 歳 以 上	316	119	197	75 歳 以 上	10	2	8
85 歳 以 上	89	31	58	85 歳 以 上	3	0	3
年 齢 別 割 合 (%)				年 齢 別 割 合 (%)			
15 歳 未 満	13.6	15.2	12.1	15 歳 未 満	20.4	16.7	23.3
15 ~ 64 歳	61.6	63.6	59.7	15 ~ 64 歳	50.0	66.7	36.7
65 歳 以 上	24.9	21.2	28.2	65 歳 以 上	29.6	16.7	40.0
75 歳 以 上	13.0	10.2	15.6	75 歳 以 上	18.5	8.3	26.7
85 歳 以 上	3.7	2.7	4.6	85 歳 以 上	5.6	0.0	10.0
大 字 大 沢 田 歳	1,097	566	531	大 字 立 崎 歳	180	87	93
0 ~ 4	33	19	14	0 ~ 4	8	4	4
5 ~ 9	44	24	20	5 ~ 9	10	4	6
10 ~ 14	43	24	19	10 ~ 14	5	2	3
15 ~ 19	49	26	23	15 ~ 19	5	3	2
20 ~ 24	42	27	15	20 ~ 24	5	2	3
25 ~ 29	49	29	20	25 ~ 29	8	3	5
30 ~ 34	45	25	20	30 ~ 34	13	8	5
35 ~ 39	67	36	31	35 ~ 39	15	6	9
40 ~ 44	59	30	29	40 ~ 44	5	3	2
45 ~ 49	60	39	21	45 ~ 49	5	2	3
50 ~ 54	66	35	31	50 ~ 54	10	8	2
55 ~ 59	97	49	48	55 ~ 59	16	8	8
60 ~ 64	116	70	46	60 ~ 64	21	12	9
65 ~ 69	78	38	40	65 ~ 69	12	5	7
70 ~ 74	71	26	45	70 ~ 74	8	3	5
75 ~ 79	76	35	41	75 ~ 79	19	7	12
80 ~ 84	53	17	36	80 ~ 84	8	5	3
85 ~ 89	34	11	23	85 ~ 89	6	1	5
90 ~ 94	10	4	6	90 ~ 94	1	1	0
95 ~ 99	5	2	3	95 ~ 99	0	0	0
100 歳 以 上	0	0	0	100 歳 以 上	0	0	0
(再 掲)				(再 掲)			
15 歳 未 満	120	67	53	15 歳 未 満	23	10	13
15 ~ 64 歳	650	366	284	15 ~ 64 歳	103	55	48
65 歳 以 上	327	133	194	65 歳 以 上	54	22	32
75 歳 以 上	178	69	109	75 歳 以 上	34	14	20
85 歳 以 上	49	17	32	85 歳 以 上	7	2	5
年 齢 別 割 合 (%)				年 齢 別 割 合 (%)			
15 歳 未 満	10.9	11.8	10.0	15 歳 未 満	12.8	11.5	14.0
15 ~ 64 歳	59.3	64.7	53.5	15 ~ 64 歳	57.2	63.2	51.6
65 歳 以 上	29.8	23.5	36.5	65 歳 以 上	30.0	25.3	34.4
75 歳 以 上	16.2	12.2	20.5	75 歳 以 上	18.9	16.1	21.5
85 歳 以 上	4.5	3.0	6.0	85 歳 以 上	3.9	2.3	5.4

第2表 年齢(5歳階級), 男女別人口及び年齢別割合 - 住居表示区域, 大字(続き)

年 齢 (5歳階級)	総 数	男	女	年 齢 (5歳階級)	総 数	男	女
大 字 八 斗 沢	668	341	327	大 字 相 坂	4,288	2,092	2,196
0 ~ 4 歳	10	5	5	0 ~ 4 歳	108	56	52
5 ~ 9	32	17	15	5 ~ 9	167	91	76
10 ~ 14	31	6	25	10 ~ 14	228	111	117
15 ~ 19	30	18	12	15 ~ 19	196	101	95
20 ~ 24	26	13	13	20 ~ 24	188	108	80
25 ~ 29	26	14	12	25 ~ 29	172	90	82
30 ~ 34	38	21	17	30 ~ 34	217	110	107
35 ~ 39	46	26	20	35 ~ 39	242	130	112
40 ~ 44	34	22	12	40 ~ 44	248	132	116
45 ~ 49	31	20	11	45 ~ 49	246	128	118
50 ~ 54	34	19	15	50 ~ 54	335	164	171
55 ~ 59	74	38	36	55 ~ 59	383	189	194
60 ~ 64	86	51	35	60 ~ 64	418	226	192
65 ~ 69	36	17	19	65 ~ 69	271	120	151
70 ~ 74	29	13	16	70 ~ 74	253	122	131
75 ~ 79	34	14	20	75 ~ 79	261	104	157
80 ~ 84	42	18	24	80 ~ 84	208	66	142
85 ~ 89	17	7	10	85 ~ 89	97	32	65
90 ~ 94	11	2	9	90 ~ 94	38	7	31
95 ~ 99	1	0	1	95 ~ 99	11	5	6
100 歳 以 上	0	0	0	100 歳 以 上	1	0	1
(再 掲)				(再 掲)			
15 歳 未 満	73	28	45	15 歳 未 満	503	258	245
15 ~ 64 歳	425	242	183	15 ~ 64 歳	2,645	1,378	1,267
65 歳 以 上	170	71	99	65 歳 以 上	1,140	456	684
75 歳 以 上	105	41	64	75 歳 以 上	616	214	402
85 歳 以 上	29	9	20	85 歳 以 上	147	44	103
年 齢 別 割 合 (%)				年 齢 別 割 合 (%)			
15 歳 未 満	10.9	8.2	13.8	15 歳 未 満	11.7	12.3	11.2
15 ~ 64 歳	63.6	71.0	56.0	15 ~ 64 歳	61.7	65.9	57.7
65 歳 以 上	25.4	20.8	30.3	65 歳 以 上	26.6	21.8	31.1
75 歳 以 上	15.7	12.0	19.6	75 歳 以 上	14.4	10.2	18.3
85 歳 以 上	4.3	2.6	6.1	85 歳 以 上	3.4	2.1	4.7
大 字 豊 ケ 岡	106	51	55	大 字 藤 島	588	292	296
0 ~ 4 歳	7	3	4	0 ~ 4 歳	15	5	10
5 ~ 9	6	2	4	5 ~ 9	24	15	9
10 ~ 14	9	5	4	10 ~ 14	19	9	10
15 ~ 19	10	6	4	15 ~ 19	20	9	11
20 ~ 24	0	0	0	20 ~ 24	20	9	11
25 ~ 29	7	3	4	25 ~ 29	20	15	5
30 ~ 34	3	2	1	30 ~ 34	29	14	15
35 ~ 39	4	2	2	35 ~ 39	29	13	16
40 ~ 44	6	4	2	40 ~ 44	21	12	9
45 ~ 49	7	3	4	45 ~ 49	32	17	15
50 ~ 54	5	4	1	50 ~ 54	56	31	25
55 ~ 59	5	5	0	55 ~ 59	62	33	29
60 ~ 64	9	4	5	60 ~ 64	51	31	20
65 ~ 69	7	3	4	65 ~ 69	40	19	21
70 ~ 74	9	4	5	70 ~ 74	48	25	23
75 ~ 79	3	1	2	75 ~ 79	36	14	22
80 ~ 84	3	0	3	80 ~ 84	31	13	18
85 ~ 89	1	0	1	85 ~ 89	25	7	18
90 ~ 94	4	0	4	90 ~ 94	8	0	8
95 ~ 99	1	0	1	95 ~ 99	2	1	1
100 歳 以 上	0	0	0	100 歳 以 上	0	0	0
(再 掲)				(再 掲)			
15 歳 未 満	22	10	12	15 歳 未 満	58	29	29
15 ~ 64 歳	56	33	23	15 ~ 64 歳	340	184	156
65 歳 以 上	28	8	20	65 歳 以 上	190	79	111
75 歳 以 上	12	1	11	75 歳 以 上	102	35	67
85 歳 以 上	6	0	6	85 歳 以 上	35	8	27
年 齢 別 割 合 (%)				年 齢 別 割 合 (%)			
15 歳 未 満	20.8	19.6	21.8	15 歳 未 満	9.9	9.9	9.8
15 ~ 64 歳	52.8	64.7	41.8	15 ~ 64 歳	57.8	63.0	52.7
65 歳 以 上	26.4	15.7	36.4	65 歳 以 上	32.3	27.1	37.5
75 歳 以 上	11.3	2.0	20.0	75 歳 以 上	17.3	12.0	22.6
85 歳 以 上	5.7	0.0	10.9	85 歳 以 上	6.0	2.7	9.1

第2表 年齢(5歳階級), 男女別人口及び年齢別割合 - 住居表示区域, 大字(続き)

年 齢 (5歳階級)	総 数	男	女	年 齢 (5歳階級)	総 数	男	女
大 字 伝 法 寺	443	224	219	大 字 大 不 動	366	205	161
0 ～ 4 歳	9	5	4	0 ～ 4 歳	6	3	3
5 ～ 9	12	9	3	5 ～ 9	17	11	6
10 ～ 14	21	12	9	10 ～ 14	30	17	13
15 ～ 19	16	11	5	15 ～ 19	22	15	7
20 ～ 24	17	10	7	20 ～ 24	5	4	1
25 ～ 29	27	18	9	25 ～ 29	3	2	1
30 ～ 34	19	13	6	30 ～ 34	19	7	12
35 ～ 39	15	10	5	35 ～ 39	4	2	2
40 ～ 44	21	10	11	40 ～ 44	7	2	5
45 ～ 49	21	10	11	45 ～ 49	12	10	2
50 ～ 54	37	20	17	50 ～ 54	15	8	7
55 ～ 59	50	22	28	55 ～ 59	46	30	16
60 ～ 64	35	23	12	60 ～ 64	60	35	25
65 ～ 69	26	12	14	65 ～ 69	40	28	12
70 ～ 74	27	13	14	70 ～ 74	16	9	7
75 ～ 79	37	11	26	75 ～ 79	36	15	21
80 ～ 84	31	11	20	80 ～ 84	16	5	11
85 ～ 89	17	4	13	85 ～ 89	11	2	9
90 ～ 94	1	0	1	90 ～ 94	0	0	0
95 ～ 99	3	0	3	95 ～ 99	1	0	1
100 歳 以 上	1	0	1	100 歳 以 上	0	0	0
(再 掲)				(再 掲)			
15 歳 未 満	42	26	16	15 歳 未 満	53	31	22
15 ～ 64 歳	258	147	111	15 ～ 64 歳	193	115	78
65 歳 以 上	143	51	92	65 歳 以 上	120	59	61
75 歳 以 上	90	26	64	75 歳 以 上	64	22	42
85 歳 以 上	22	4	18	85 歳 以 上	12	2	10
年 齢 別 割 合 (%)				年 齢 別 割 合 (%)			
15 歳 未 満	9.5	11.6	7.3	15 歳 未 満	14.5	15.1	13.7
15 ～ 64 歳	58.2	65.6	50.7	15 ～ 64 歳	52.7	56.1	48.4
65 歳 以 上	32.3	22.8	42.0	65 歳 以 上	32.8	28.8	37.9
75 歳 以 上	20.3	11.6	29.2	75 歳 以 上	17.5	10.7	26.1
85 歳 以 上	5.0	1.8	8.2	85 歳 以 上	3.3	1.0	6.2
大 字 米 田	1,026	519	507	大 字 滝 沢	467	221	246
0 ～ 4 歳	24	11	13	0 ～ 4 歳	7	2	5
5 ～ 9	28	17	11	5 ～ 9	12	5	7
10 ～ 14	46	23	23	10 ～ 14	11	6	5
15 ～ 19	52	25	27	15 ～ 19	7	4	3
20 ～ 24	49	28	21	20 ～ 24	8	2	6
25 ～ 29	35	21	14	25 ～ 29	24	14	10
30 ～ 34	38	25	13	30 ～ 34	22	13	9
35 ～ 39	46	24	22	35 ～ 39	19	10	9
40 ～ 44	56	28	28	40 ～ 44	17	10	7
45 ～ 49	59	32	27	45 ～ 49	18	12	6
50 ～ 54	72	45	27	50 ～ 54	33	19	14
55 ～ 59	97	49	48	55 ～ 59	45	24	21
60 ～ 64	97	51	46	60 ～ 64	40	22	18
65 ～ 69	68	34	34	65 ～ 69	34	14	20
70 ～ 74	65	31	34	70 ～ 74	48	19	29
75 ～ 79	83	35	48	75 ～ 79	51	22	29
80 ～ 84	65	25	40	80 ～ 84	44	17	27
85 ～ 89	33	11	22	85 ～ 89	15	4	11
90 ～ 94	9	2	7	90 ～ 94	8	1	7
95 ～ 99	4	2	2	95 ～ 99	3	1	2
100 歳 以 上	0	0	0	100 歳 以 上	1	0	1
(再 掲)				(再 掲)			
15 歳 未 満	98	51	47	15 歳 未 満	30	13	17
15 ～ 64 歳	601	328	273	15 ～ 64 歳	233	130	103
65 歳 以 上	327	140	187	65 歳 以 上	204	78	126
75 歳 以 上	194	75	119	75 歳 以 上	122	45	77
85 歳 以 上	46	15	31	85 歳 以 上	27	6	21
年 齢 別 割 合 (%)				年 齢 別 割 合 (%)			
15 歳 未 満	9.6	9.8	9.3	15 歳 未 満	6.4	5.9	6.9
15 ～ 64 歳	58.6	63.2	53.8	15 ～ 64 歳	49.9	58.8	41.9
65 歳 以 上	31.9	27.0	36.9	65 歳 以 上	43.7	35.3	51.2
75 歳 以 上	18.9	14.5	23.5	75 歳 以 上	26.1	20.4	31.3
85 歳 以 上	4.5	2.9	6.1	85 歳 以 上	5.8	2.7	8.5

第2表 年齢(5歳階級), 男女別人口及び年齢別割合 - 住居表示区域, 大字(続き)

年 齢 (5歳階級)	総 数	男	女	年 齢 (5歳階級)	総 数	男	女
大 字 沢 田	1,752	851	901	大 字 法 量	1,199	564	635
0 ~ 4 歳	57	32	25	0 ~ 4 歳	27	11	16
5 ~ 9	56	29	27	5 ~ 9	36	19	17
10 ~ 14	73	34	39	10 ~ 14	45	18	27
15 ~ 19	71	32	39	15 ~ 19	42	26	16
20 ~ 24	61	24	37	20 ~ 24	34	17	17
25 ~ 29	89	44	45	25 ~ 29	33	19	14
30 ~ 34	90	45	45	30 ~ 34	47	22	25
35 ~ 39	95	53	42	35 ~ 39	57	26	31
40 ~ 44	83	51	32	40 ~ 44	54	29	25
45 ~ 49	78	45	33	45 ~ 49	62	34	28
50 ~ 54	115	51	64	50 ~ 54	83	46	37
55 ~ 59	170	96	74	55 ~ 59	101	55	46
60 ~ 64	168	97	71	60 ~ 64	147	80	67
65 ~ 69	101	43	58	65 ~ 69	81	43	38
70 ~ 74	111	53	58	70 ~ 74	98	36	62
75 ~ 79	143	50	93	75 ~ 79	102	38	64
80 ~ 84	110	44	66	80 ~ 84	82	30	52
85 ~ 89	53	21	32	85 ~ 89	38	13	25
90 ~ 94	18	6	12	90 ~ 94	24	2	22
95 ~ 99	8	1	7	95 ~ 99	5	0	5
100 歳 以 上	2	0	2	100 歳 以 上	1	0	1
(再 掲)				(再 掲)			
15 歳 未 満	186	95	91	15 歳 未 満	108	48	60
15 ~ 64 歳	1,020	538	482	15 ~ 64 歳	660	354	306
65 歳 以 上	546	218	328	65 歳 以 上	431	162	269
75 歳 以 上	334	122	212	75 歳 以 上	252	83	169
85 歳 以 上	81	28	53	85 歳 以 上	68	15	53
年 齢 別 割 合 (%)				年 齢 別 割 合 (%)			
15 歳 未 満	10.6	11.2	10.1	15 歳 未 満	9.0	8.5	9.4
15 ~ 64 歳	58.2	63.2	53.5	15 ~ 64 歳	55.0	62.8	48.2
65 歳 以 上	31.2	25.6	36.4	65 歳 以 上	35.9	28.7	42.4
75 歳 以 上	19.1	14.3	23.5	75 歳 以 上	21.0	14.7	26.6
85 歳 以 上	4.6	3.3	5.9	85 歳 以 上	5.7	2.7	8.3
大 字 奥 瀬	2,089	1,008	1,081				
0 ~ 4 歳	45	26	19				
5 ~ 9	65	31	34				
10 ~ 14	105	51	54				
15 ~ 19	91	40	51				
20 ~ 24	63	33	30				
25 ~ 29	79	43	36				
30 ~ 34	100	57	43				
35 ~ 39	118	64	54				
40 ~ 44	103	57	46				
45 ~ 49	96	59	37				
50 ~ 54	127	65	62				
55 ~ 59	186	98	88				
60 ~ 64	206	99	107				
65 ~ 69	129	71	58				
70 ~ 74	163	69	94				
75 ~ 79	162	71	91				
80 ~ 84	123	41	82				
85 ~ 89	81	19	62				
90 ~ 94	38	9	29				
95 ~ 99	8	5	3				
100 歳 以 上	1	0	1				
(再 掲)							
15 歳 未 満	215	108	107				
15 ~ 64 歳	1,169	615	554				
65 歳 以 上	705	285	420				
75 歳 以 上	413	145	268				
85 歳 以 上	128	33	95				
年 齢 別 割 合 (%)							
15 歳 未 満	10.3	10.7	9.9				
15 ~ 64 歳	56.0	61.0	51.2				
65 歳 以 上	33.7	28.3	38.9				
75 歳 以 上	19.8	14.4	24.8				
85 歳 以 上	6.1	3.3	8.8				

第3表 世帯数及び男女別人口 - 小学校区, 中学校区

学 区	世 帯 数	人 口		
		総 数	男	女
総 数	26,823	66,080	31,796	34,284
三 本 木 小 学 校 区	5,396	11,470	5,485	5,985
北 南 園 小 学 校 区	4,568	11,178	5,410	5,768
東 西 小 学 校 区	4,243	9,769	4,550	5,219
上 田 小 学 校 区	2,822	6,680	3,245	3,435
下 西 小 学 校 区	1,102	2,964	1,417	1,547
藤 田 小 学 校 区	211	688	326	362
高 水 小 学 校 区	140	374	184	190
洞 内 小 学 校 区	1,284	3,624	1,782	1,842
深 持 小 学 校 区	305	777	378	399
伝 法 寺 小 学 校 区	513	1,524	756	768
米 不 動 小 学 校 区	453	1,208	539	669
大 滝 沢 小 学 校 区	223	660	331	329
松 陽 小 学 校 区	261	788	398	390
と せ 田 小 学 校 区	300	530	288	242
法 入 小 学 校 区	127	324	152	172
奥 湖 小 学 校 区	388	1,214	615	599
十 和 田 小 学 校 区	2,796	7,268	3,517	3,751
三 本 木 中 学 校 区	516	1,752	851	901
切 深 内 中 学 校 区	816	2,358	1,120	1,238
大 甲 和 中 学 校 区	189	494	249	245
十 四 東 一 中 学 校 区	170	436	203	233
第 十 和 田 湖 中 学 校 区	6,806	16,144	7,608	8,536
	351	1,062	510	552
	901	2,738	1,371	1,367
	4,175	11,047	5,280	5,767
	5,835	14,453	7,046	7,407
	688	1,642	838	804
	6,376	13,954	6,720	7,234
	1,521	4,604	2,220	2,384
	170	436	203	233

第4表 年齢(5歳階級), 男女別人口及び年齢別割合 - 小学校区, 中学校区

年 齢 (5歳階級)		総 数	男	女	年 齢 (5歳階級)		総 数	男	女
総	数	66,080	31,796	34,284	南 小 学 校 区	11,178	5,410	5,768	
0 ~ 4 歳		2,382	1,215	1,167	0 ~ 4 歳	391	205	186	
5 ~ 9		2,902	1,496	1,406	5 ~ 9	514	280	234	
10 ~ 14		3,397	1,721	1,676	10 ~ 14	626	328	298	
15 ~ 19		3,372	1,737	1,635	15 ~ 19	614	322	292	
20 ~ 24		2,863	1,491	1,372	20 ~ 24	450	222	228	
25 ~ 29		3,036	1,591	1,445	25 ~ 29	476	249	227	
30 ~ 34		3,883	2,012	1,871	30 ~ 34	617	325	292	
35 ~ 39		4,282	2,179	2,103	35 ~ 39	736	374	362	
40 ~ 44		4,080	2,048	2,032	40 ~ 44	725	374	351	
45 ~ 49		4,101	2,018	2,083	45 ~ 49	760	369	391	
50 ~ 54		4,517	2,235	2,282	50 ~ 54	799	392	407	
55 ~ 59		5,431	2,644	2,787	55 ~ 59	858	400	458	
60 ~ 64		5,839	2,888	2,951	60 ~ 64	917	431	486	
65 ~ 69		4,177	1,938	2,239	65 ~ 69	744	326	418	
70 ~ 74		3,872	1,732	2,140	70 ~ 74	735	348	387	
75 ~ 79		3,542	1,460	2,082	75 ~ 79	611	257	354	
80 ~ 84		2,466	892	1,574	80 ~ 84	366	148	218	
85 ~ 89		1,298	365	933	85 ~ 89	171	46	125	
90 ~ 94		483	99	384	90 ~ 94	54	11	43	
95 ~ 99		142	33	109	95 ~ 99	13	2	11	
100 歳 以 上		15	2	13	100 歳 以 上	1	1	0	
(再 掲)					(再 掲)				
15 歳 未 満		8,681	4,432	4,249	15 歳 未 満	1,531	813	718	
15 ~ 64 歳		41,404	20,843	20,561	15 ~ 64 歳	6,952	3,458	3,494	
65 歳 以 上		15,995	6,521	9,474	65 歳 以 上	2,695	1,139	1,556	
75 歳 以 上		7,946	2,851	5,095	75 歳 以 上	1,216	465	751	
85 歳 以 上		1,938	499	1,439	85 歳 以 上	239	60	179	
年 齢 別 割 合 (%)					年 齢 別 割 合 (%)				
15 歳 未 満		13.1	13.9	12.4	15 歳 未 満	13.7	15.0	12.4	
15 ~ 64 歳		62.7	65.6	60.0	15 ~ 64 歳	62.2	63.9	60.6	
65 歳 以 上		24.2	20.5	27.6	65 歳 以 上	24.1	21.1	27.0	
75 歳 以 上		12.0	9.0	14.9	75 歳 以 上	10.9	8.6	13.0	
85 歳 以 上		2.9	1.6	4.2	85 歳 以 上	2.1	1.1	3.1	
三 本 木 小 学 校 区		11,470	5,485	5,985	北 園 小 学 校 区	9,769	4,550	5,219	
0 ~ 4 歳		449	214	235	0 ~ 4 歳	348	188	160	
5 ~ 9		478	252	226	5 ~ 9	425	206	219	
10 ~ 14		578	297	281	10 ~ 14	524	263	261	
15 ~ 19		594	295	299	15 ~ 19	503	258	245	
20 ~ 24		679	379	300	20 ~ 24	358	191	167	
25 ~ 29		563	286	277	25 ~ 29	423	204	219	
30 ~ 34		720	381	339	30 ~ 34	508	246	262	
35 ~ 39		819	412	407	35 ~ 39	598	302	296	
40 ~ 44		789	389	400	40 ~ 44	629	299	330	
45 ~ 49		728	352	376	45 ~ 49	624	299	325	
50 ~ 54		738	344	394	50 ~ 54	690	330	360	
55 ~ 59		856	430	426	55 ~ 59	782	346	436	
60 ~ 64		976	446	530	60 ~ 64	816	377	439	
65 ~ 69		762	335	427	65 ~ 69	719	341	378	
70 ~ 74		619	291	328	70 ~ 74	660	287	373	
75 ~ 79		520	222	298	75 ~ 79	587	235	352	
80 ~ 84		337	104	233	80 ~ 84	334	121	213	
85 ~ 89		191	41	150	85 ~ 89	169	48	121	
90 ~ 94		59	13	46	90 ~ 94	56	6	50	
95 ~ 99		15	2	13	95 ~ 99	15	3	12	
100 歳 以 上		0	0	0	100 歳 以 上	1	0	1	
(再 掲)					(再 掲)				
15 歳 未 満		1,505	763	742	15 歳 未 満	1,297	657	640	
15 ~ 64 歳		7,462	3,714	3,748	15 ~ 64 歳	5,931	2,852	3,079	
65 歳 以 上		2,503	1,008	1,495	65 歳 以 上	2,541	1,041	1,500	
75 歳 以 上		1,122	382	740	75 歳 以 上	1,162	413	749	
85 歳 以 上		265	56	209	85 歳 以 上	241	57	184	
年 齢 別 割 合 (%)					年 齢 別 割 合 (%)				
15 歳 未 満		13.1	13.9	12.4	15 歳 未 満	13.3	14.4	12.3	
15 ~ 64 歳		65.1	67.7	62.6	15 ~ 64 歳	60.7	62.7	59.0	
65 歳 以 上		21.8	18.4	25.0	65 歳 以 上	26.0	22.9	28.7	
75 歳 以 上		9.8	7.0	12.4	75 歳 以 上	11.9	9.1	14.4	
85 歳 以 上		2.3	1.0	3.5	85 歳 以 上	2.5	1.3	3.5	

第4表 年齢(5歳階級), 男女別人口及び年齢別割合 - 小学校区, 中学校区(続き)

年 齢 (5歳階級)	総 数	男	女	年 齢 (5歳階級)	総 数	男	女
東 小 学 校 区	6,680	3,245	3,435	上 切 田 小 学 校 区	688	326	362
0 ～ 4 歳	312	147	165	0 ～ 4 歳	10	5	5
5 ～ 9	347	176	171	5 ～ 9	23	13	10
10 ～ 14	365	177	188	10 ～ 14	27	11	16
15 ～ 19	364	195	169	15 ～ 19	27	9	18
20 ～ 24	364	182	182	20 ～ 24	27	15	12
25 ～ 29	407	203	204	25 ～ 29	23	16	7
30 ～ 34	511	257	254	30 ～ 34	36	27	9
35 ～ 39	515	257	258	35 ～ 39	25	13	12
40 ～ 44	474	228	246	40 ～ 44	32	13	19
45 ～ 49	435	200	235	45 ～ 49	32	19	13
50 ～ 54	477	259	218	50 ～ 54	47	23	24
55 ～ 59	516	244	272	55 ～ 59	80	40	40
60 ～ 64	552	264	288	60 ～ 64	63	36	27
65 ～ 69	328	153	175	65 ～ 69	36	21	15
70 ～ 74	263	127	136	70 ～ 74	74	22	52
75 ～ 79	195	92	103	75 ～ 79	53	25	28
80 ～ 84	155	54	101	80 ～ 84	37	9	28
85 ～ 89	61	19	42	85 ～ 89	18	6	12
90 ～ 94	28	8	20	90 ～ 94	12	3	9
95 ～ 99	10	3	7	95 ～ 99	4	0	4
100 歳 以 上	1	0	1	100 歳 以 上	2	0	2
(再 掲)				(再 掲)			
15 歳 未 満	1,024	500	524	15 歳 未 満	60	29	31
15 ～ 64 歳	4,615	2,289	2,326	15 ～ 64 歳	392	211	181
65 歳 以 上	1,041	456	585	65 歳 以 上	236	86	150
75 歳 以 上	450	176	274	75 歳 以 上	126	43	83
85 歳 以 上	100	30	70	85 歳 以 上	36	9	27
年 齢 別 割 合 (%)				年 齢 別 割 合 (%)			
15 歳 未 満	15.3	15.4	15.3	15 歳 未 満	8.7	8.9	8.6
15 ～ 64 歳	69.1	70.5	67.7	15 ～ 64 歳	57.0	64.7	50.0
65 歳 以 上	15.6	14.1	17.0	65 歳 以 上	34.3	26.4	41.4
75 歳 以 上	6.7	5.4	8.0	75 歳 以 上	18.3	13.2	22.9
85 歳 以 上	1.5	0.9	2.0	85 歳 以 上	5.2	2.8	7.5
西 小 学 校 区	2,964	1,417	1,547	下 切 田 小 学 校 区	374	184	190
0 ～ 4 歳	107	56	51	0 ～ 4 歳	13	5	8
5 ～ 9	153	73	80	5 ～ 9	7	2	5
10 ～ 14	147	74	73	10 ～ 14	6	4	2
15 ～ 19	155	82	73	15 ～ 19	9	6	3
20 ～ 24	123	52	71	20 ～ 24	9	7	2
25 ～ 29	159	90	69	25 ～ 29	24	16	8
30 ～ 34	186	91	95	30 ～ 34	18	11	7
35 ～ 39	193	93	100	35 ～ 39	12	6	6
40 ～ 44	168	89	79	40 ～ 44	9	5	4
45 ～ 49	218	111	107	45 ～ 49	24	10	14
50 ～ 54	207	93	114	50 ～ 54	35	18	17
55 ～ 59	276	131	145	55 ～ 59	35	19	16
60 ～ 64	254	123	131	60 ～ 64	41	24	17
65 ～ 69	183	82	101	65 ～ 69	17	7	10
70 ～ 74	139	69	70	70 ～ 74	32	10	22
75 ～ 79	139	52	87	75 ～ 79	41	18	23
80 ～ 84	94	39	55	80 ～ 84	16	9	7
85 ～ 89	39	13	26	85 ～ 89	19	4	15
90 ～ 94	17	4	13	90 ～ 94	5	3	2
95 ～ 99	7	0	7	95 ～ 99	2	0	2
100 歳 以 上	0	0	0	100 歳 以 上	0	0	0
(再 掲)				(再 掲)			
15 歳 未 満	407	203	204	15 歳 未 満	26	11	15
15 ～ 64 歳	1,939	955	984	15 ～ 64 歳	216	122	94
65 歳 以 上	618	259	359	65 歳 以 上	132	51	81
75 歳 以 上	296	108	188	75 歳 以 上	83	34	49
85 歳 以 上	63	17	46	85 歳 以 上	26	7	19
年 齢 別 割 合 (%)				年 齢 別 割 合 (%)			
15 歳 未 満	13.7	14.3	13.2	15 歳 未 満	7.0	6.0	7.9
15 ～ 64 歳	65.4	67.4	63.6	15 ～ 64 歳	57.8	66.3	49.5
65 歳 以 上	20.9	18.3	23.2	65 歳 以 上	35.3	27.7	42.6
75 歳 以 上	10.0	7.6	12.2	75 歳 以 上	22.2	18.5	25.8
85 歳 以 上	2.1	1.2	3.0	85 歳 以 上	7.0	3.8	10.0

第4表 年齢(5歳階級), 男女別人口及び年齢別割合 - 小学校区, 中学校区(続き)

年 齢 (5歳階級)	総 数	男	女	年 齢 (5歳階級)	総 数	男	女
藤 坂 小 学 校 区	3,624	1,782	1,842	洞 内 小 学 校 区	1,524	756	768
0 ～ 4 歳	89	41	48	0 ～ 4 歳	42	29	13
5 ～ 9	150	85	65	5 ～ 9	59	23	36
10 ～ 14	184	86	98	10 ～ 14	71	38	33
15 ～ 19	156	77	79	15 ～ 19	83	39	44
20 ～ 24	159	86	73	20 ～ 24	50	28	22
25 ～ 29	142	79	63	25 ～ 29	52	31	21
30 ～ 34	185	96	89	30 ～ 34	84	49	35
35 ～ 39	215	115	100	35 ～ 39	87	49	38
40 ～ 44	198	106	92	40 ～ 44	84	45	39
45 ～ 49	202	106	96	45 ～ 49	77	40	37
50 ～ 54	267	139	128	50 ～ 54	87	47	40
55 ～ 59	332	162	170	55 ～ 59	140	65	75
60 ～ 64	356	195	161	60 ～ 64	163	98	65
65 ～ 69	248	111	137	65 ～ 69	111	51	60
70 ～ 74	224	113	111	70 ～ 74	91	36	55
75 ～ 79	215	86	129	75 ～ 79	88	36	52
80 ～ 84	172	60	112	80 ～ 84	88	32	56
85 ～ 89	89	30	59	85 ～ 89	48	13	35
90 ～ 94	31	5	26	90 ～ 94	15	5	10
95 ～ 99	9	4	5	95 ～ 99	4	2	2
100 歳 以 上	1	0	1	100 歳 以 上	0	0	0
(再 掲)				(再 掲)			
15 歳 未 満	423	212	211	15 歳 未 満	172	90	82
15 ～ 64 歳	2,212	1,161	1,051	15 ～ 64 歳	907	491	416
65 歳 以 上	989	409	580	65 歳 以 上	445	175	270
75 歳 以 上	517	185	332	75 歳 以 上	243	88	155
85 歳 以 上	130	39	91	85 歳 以 上	67	20	47
年 齢 別 割 合 (%)				年 齢 別 割 合 (%)			
15 歳 未 満	11.7	11.9	11.5	15 歳 未 満	11.3	11.9	10.7
15 ～ 64 歳	61.0	65.2	57.1	15 ～ 64 歳	59.5	64.9	54.2
65 歳 以 上	27.3	23.0	31.5	65 歳 以 上	29.2	23.1	35.2
75 歳 以 上	14.3	10.4	18.0	75 歳 以 上	15.9	11.6	20.2
85 歳 以 上	3.6	2.2	4.9	85 歳 以 上	4.4	2.6	6.1
高 清 水 小 学 校 区	777	378	399	深 持 小 学 校 区	1,208	539	669
0 ～ 4 歳	20	10	10	0 ～ 4 歳	33	13	20
5 ～ 9	43	23	20	5 ～ 9	34	20	14
10 ～ 14	30	17	13	10 ～ 14	58	28	30
15 ～ 19	32	22	10	15 ～ 19	56	23	33
20 ～ 24	31	19	12	20 ～ 24	40	18	22
25 ～ 29	34	15	19	25 ～ 29	39	24	15
30 ～ 34	33	17	16	30 ～ 34	45	27	18
35 ～ 39	45	26	19	35 ～ 39	56	28	28
40 ～ 44	38	19	19	40 ～ 44	45	22	23
45 ～ 49	46	29	17	45 ～ 49	79	44	35
50 ～ 54	67	25	42	50 ～ 54	72	35	37
55 ～ 59	59	39	20	55 ～ 59	88	54	34
60 ～ 64	76	40	36	60 ～ 64	103	50	53
65 ～ 69	43	20	23	65 ～ 69	65	31	34
70 ～ 74	45	19	26	70 ～ 74	80	29	51
75 ～ 79	45	16	29	75 ～ 79	97	37	60
80 ～ 84	42	11	31	80 ～ 84	90	27	63
85 ～ 89	31	8	23	85 ～ 89	71	21	50
90 ～ 94	15	2	13	90 ～ 94	37	4	33
95 ～ 99	2	1	1	95 ～ 99	17	3	14
100 歳 以 上	0	0	0	100 歳 以 上	3	1	2
(再 掲)				(再 掲)			
15 歳 未 満	93	50	43	15 歳 未 満	125	61	64
15 ～ 64 歳	461	251	210	15 ～ 64 歳	623	325	298
65 歳 以 上	223	77	146	65 歳 以 上	460	153	307
75 歳 以 上	135	38	97	75 歳 以 上	315	93	222
85 歳 以 上	48	11	37	85 歳 以 上	128	29	99
年 齢 別 割 合 (%)				年 齢 別 割 合 (%)			
15 歳 未 満	12.0	13.2	10.8	15 歳 未 満	10.3	11.3	9.6
15 ～ 64 歳	59.3	66.4	52.6	15 ～ 64 歳	51.6	60.3	44.5
65 歳 以 上	28.7	20.4	36.6	65 歳 以 上	38.1	28.4	45.9
75 歳 以 上	17.4	10.1	24.3	75 歳 以 上	26.1	17.3	33.2
85 歳 以 上	6.2	2.9	9.3	85 歳 以 上	10.6	5.4	14.8

第4表 年齢(5歳階級), 男女別人口及び年齢別割合 - 小学校区, 中学校区(続き)

年 齢 (5歳階級)	総 数	男	女	年 齢 (5歳階級)	総 数	男	女
伝法寺小学校区	660	331	329	大不動小学校区	530	288	242
0 ~ 4 歳	12	7	5	0 ~ 4 歳	7	3	4
5 ~ 9	18	14	4	5 ~ 9	17	11	6
10 ~ 14	35	17	18	10 ~ 14	35	20	15
15 ~ 19	25	15	10	15 ~ 19	29	17	12
20 ~ 24	26	13	13	20 ~ 24	8	5	3
25 ~ 29	31	21	10	25 ~ 29	7	5	2
30 ~ 34	23	15	8	30 ~ 34	28	14	14
35 ~ 39	25	15	10	35 ~ 39	7	3	4
40 ~ 44	31	14	17	40 ~ 44	19	11	8
45 ~ 49	38	18	20	45 ~ 49	21	18	3
50 ~ 54	52	31	21	50 ~ 54	33	20	13
55 ~ 59	70	32	38	55 ~ 59	58	37	21
60 ~ 64	57	36	21	60 ~ 64	81	44	37
65 ~ 69	46	22	24	65 ~ 69	51	31	20
70 ~ 74	39	21	18	70 ~ 74	31	16	15
75 ~ 79	54	16	38	75 ~ 79	50	20	30
80 ~ 84	43	16	27	80 ~ 84	28	10	18
85 ~ 89	27	7	20	85 ~ 89	17	3	14
90 ~ 94	3	1	2	90 ~ 94	2	0	2
95 ~ 99	4	0	4	95 ~ 99	1	0	1
100 歳 以 上	1	0	1	100 歳 以 上	0	0	0
(再 掲)				(再 掲)			
15 歳 未 満	65	38	27	15 歳 未 満	59	34	25
15 ~ 64 歳	378	210	168	15 ~ 64 歳	291	174	117
65 歳 以 上	217	83	134	65 歳 以 上	180	80	100
75 歳 以 上	132	40	92	75 歳 以 上	98	33	65
85 歳 以 上	35	8	27	85 歳 以 上	20	3	17
年 齢 別 割 合 (%)				年 齢 別 割 合 (%)			
15 歳 未 満	9.8	11.5	8.2	15 歳 未 満	11.1	11.8	10.3
15 ~ 64 歳	57.3	63.4	51.1	15 ~ 64 歳	54.9	60.4	48.3
65 歳 以 上	32.9	25.1	40.7	65 歳 以 上	34.0	27.8	41.3
75 歳 以 上	20.0	12.1	28.0	75 歳 以 上	18.5	11.5	26.9
85 歳 以 上	5.3	2.4	8.2	85 歳 以 上	3.8	1.0	7.0
米田小学校区	788	398	390	滝沢小学校区	324	152	172
0 ~ 4 歳	22	10	12	0 ~ 4 歳	5	1	4
5 ~ 9	27	14	13	5 ~ 9	7	3	4
10 ~ 14	29	15	14	10 ~ 14	9	6	3
15 ~ 19	37	20	17	15 ~ 19	6	3	3
20 ~ 24	40	26	14	20 ~ 24	5	0	5
25 ~ 29	34	19	15	25 ~ 29	17	10	7
30 ~ 34	35	23	12	30 ~ 34	12	6	6
35 ~ 39	39	21	18	35 ~ 39	13	7	6
40 ~ 44	40	19	21	40 ~ 44	11	6	5
45 ~ 49	39	21	18	45 ~ 49	12	7	5
50 ~ 54	47	27	20	50 ~ 54	25	14	11
55 ~ 59	79	39	40	55 ~ 59	31	17	14
60 ~ 64	68	36	32	60 ~ 64	26	15	11
65 ~ 69	48	26	22	65 ~ 69	23	9	14
70 ~ 74	48	19	29	70 ~ 74	38	16	22
75 ~ 79	66	32	34	75 ~ 79	37	15	22
80 ~ 84	51	16	35	80 ~ 84	34	16	18
85 ~ 89	24	10	14	85 ~ 89	8	1	7
90 ~ 94	10	2	8	90 ~ 94	3	0	3
95 ~ 99	5	3	2	95 ~ 99	1	0	1
100 歳 以 上	0	0	0	100 歳 以 上	1	0	1
(再 掲)				(再 掲)			
15 歳 未 満	78	39	39	15 歳 未 満	21	10	11
15 ~ 64 歳	458	251	207	15 ~ 64 歳	158	85	73
65 歳 以 上	252	108	144	65 歳 以 上	145	57	88
75 歳 以 上	156	63	93	75 歳 以 上	84	32	52
85 歳 以 上	39	15	24	85 歳 以 上	13	1	12
年 齢 別 割 合 (%)				年 齢 別 割 合 (%)			
15 歳 未 満	9.9	9.8	10.0	15 歳 未 満	6.5	6.6	6.4
15 ~ 64 歳	58.1	63.1	53.1	15 ~ 64 歳	48.8	55.9	42.4
65 歳 以 上	32.0	27.1	36.9	65 歳 以 上	44.8	37.5	51.2
75 歳 以 上	19.8	15.8	23.8	75 歳 以 上	25.9	21.1	30.2
85 歳 以 上	4.9	3.8	6.2	85 歳 以 上	4.0	0.7	7.0

第4表 年齢(5歳階級), 男女別人口及び年齢別割合 - 小学校区, 中学校区(続き)

年 齢 (5歳階級)	総 数	男	女	年 齢 (5歳階級)	総 数	男	女
松 陽 小 学 校 区	1,214	615	599	沢 田 小 学 校 区	1,752	851	901
0 ～ 4 歳	38	17	21	0 ～ 4 歳	57	32	25
5 ～ 9	52	23	29	5 ～ 9	56	29	27
10 ～ 14	45	18	27	10 ～ 14	73	34	39
15 ～ 19	56	33	23	15 ～ 19	71	32	39
20 ～ 24	45	25	20	20 ～ 24	61	24	37
25 ～ 29	57	34	23	25 ～ 29	89	44	45
30 ～ 34	57	31	26	30 ～ 34	90	45	45
35 ～ 39	68	32	36	35 ～ 39	95	53	42
40 ～ 44	62	34	28	40 ～ 44	83	51	32
45 ～ 49	64	39	25	45 ～ 49	78	45	33
50 ～ 54	71	45	26	50 ～ 54	115	51	64
55 ～ 59	112	57	55	55 ～ 59	170	96	74
60 ～ 64	132	77	55	60 ～ 64	168	97	71
65 ～ 69	72	34	38	65 ～ 69	101	43	58
70 ～ 74	81	32	49	70 ～ 74	111	53	58
75 ～ 79	83	35	48	75 ～ 79	143	50	93
80 ～ 84	64	29	35	80 ～ 84	110	44	66
85 ～ 89	36	15	21	85 ～ 89	53	21	32
90 ～ 94	14	4	10	90 ～ 94	18	6	12
95 ～ 99	5	1	4	95 ～ 99	8	1	7
100 歳 以 上	0	0	0	100 歳 以 上	2	0	2
(再 掲)				(再 掲)			
15 歳 未 満	135	58	77	15 歳 未 満	186	95	91
15 ～ 64 歳	724	407	317	15 ～ 64 歳	1,020	538	482
65 歳 以 上	355	150	205	65 歳 以 上	546	218	328
75 歳 以 上	202	84	118	75 歳 以 上	334	122	212
85 歳 以 上	55	20	35	85 歳 以 上	81	28	53
年 齢 別 割 合 (%)				年 齢 別 割 合 (%)			
15 歳 未 満	11.1	9.4	12.9	15 歳 未 満	10.6	11.2	10.1
15 ～ 64 歳	59.6	66.2	52.9	15 ～ 64 歳	58.2	63.2	53.5
65 歳 以 上	29.2	24.4	34.2	65 歳 以 上	31.2	25.6	36.4
75 歳 以 上	16.6	13.7	19.7	75 歳 以 上	19.1	14.3	23.5
85 歳 以 上	4.5	3.3	5.8	85 歳 以 上	4.6	3.3	5.9
ち と せ 小 学 校 区	7,268	3,517	3,751	法 奥 小 学 校 区	2,358	1,120	1,238
0 ～ 4 歳	355	195	160	0 ～ 4 歳	51	25	26
5 ～ 9	391	199	192	5 ～ 9	74	38	36
10 ～ 14	405	219	186	10 ～ 14	105	55	50
15 ～ 19	422	223	199	15 ～ 19	101	48	53
20 ～ 24	291	149	142	20 ～ 24	74	39	35
25 ～ 29	347	183	164	25 ～ 29	81	47	34
30 ～ 34	548	272	276	30 ～ 34	95	49	46
35 ～ 39	559	283	276	35 ～ 39	109	52	57
40 ～ 44	486	238	248	40 ～ 44	116	66	50
45 ～ 49	466	198	268	45 ～ 49	118	65	53
50 ～ 54	478	231	247	50 ～ 54	154	78	76
55 ～ 59	602	283	319	55 ～ 59	216	117	99
60 ～ 64	637	320	317	60 ～ 64	234	120	114
65 ～ 69	370	181	189	65 ～ 69	144	79	65
70 ～ 74	301	119	182	70 ～ 74	185	76	109
75 ～ 79	254	107	147	75 ～ 79	197	77	120
80 ～ 84	200	76	124	80 ～ 84	157	57	100
85 ～ 89	107	27	80	85 ～ 89	88	20	68
90 ～ 94	42	11	31	90 ～ 94	46	7	39
95 ～ 99	7	3	4	95 ～ 99	11	5	6
100 歳 以 上	0	0	0	100 歳 以 上	2	0	2
(再 掲)				(再 掲)			
15 歳 未 満	1,151	613	538	15 歳 未 満	230	118	112
15 ～ 64 歳	4,836	2,380	2,456	15 ～ 64 歳	1,298	681	617
65 歳 以 上	1,281	524	757	65 歳 以 上	830	321	509
75 歳 以 上	610	224	386	75 歳 以 上	501	166	335
85 歳 以 上	156	41	115	85 歳 以 上	147	32	115
年 齢 別 割 合 (%)				年 齢 別 割 合 (%)			
15 歳 未 満	15.8	17.4	14.3	15 歳 未 満	9.8	10.5	9.0
15 ～ 64 歳	66.5	67.7	65.5	15 ～ 64 歳	55.0	60.8	49.8
65 歳 以 上	17.6	14.9	20.2	65 歳 以 上	35.2	28.7	41.1
75 歳 以 上	8.4	6.4	10.3	75 歳 以 上	21.2	14.8	27.1
85 歳 以 上	2.1	1.2	3.1	85 歳 以 上	6.2	2.9	9.3

第4表 年齢(5歳階級), 男女別人口及び年齢別割合 - 小学校区, 中学校区(続き)

年 齢 (5歳階級)	総 数	男	女	年 齢 (5歳階級)	総 数	男	女
奥入瀬小学校区	494	249	245	三本木中学校区	16,144	7,608	8,536
0～4歳	9	4	5	0～4歳	567	297	270
5～9歳	14	7	7	5～9歳	715	367	348
10～14歳	22	7	15	10～14歳	888	450	438
15～19歳	16	12	4	15～19歳	881	453	428
20～24歳	10	5	5	20～24歳	629	337	292
25～29歳	15	8	7	25～29歳	697	355	342
30～34歳	27	19	8	30～34歳	851	428	423
35～39歳	35	19	16	35～39歳	977	495	482
40～44歳	17	9	8	40～44歳	1,047	507	540
45～49歳	22	16	6	45～49歳	1,053	506	547
50～54歳	24	14	10	50～54歳	1,145	547	598
55～59歳	42	23	19	55～59歳	1,287	598	689
60～64歳	72	36	36	60～64歳	1,337	616	721
65～69歳	35	20	15	65～69歳	1,142	518	624
70～74歳	39	14	25	70～74歳	1,029	465	564
75～79歳	41	19	22	75～79歳	901	370	531
80～84歳	27	8	19	80～84歳	569	202	367
85～89歳	16	7	9	85～89歳	308	75	233
90～94歳	11	2	9	90～94歳	92	15	77
95～99歳	0	0	0	95～99歳	27	6	21
100歳以上	0	0	0	100歳以上	2	1	1
(再掲)				(再掲)			
15歳未満	45	18	27	15歳未満	2,170	1,114	1,056
15～64歳	280	161	119	15～64歳	9,904	4,842	5,062
65歳以上	169	70	99	65歳以上	4,070	1,652	2,418
75歳以上	95	36	59	75歳以上	1,899	669	1,230
85歳以上	27	9	18	85歳以上	429	97	332
年齢別割合(%)				年齢別割合(%)			
15歳未満	9.1	7.2	11.0	15歳未満	13.4	14.6	12.4
15～64歳	56.7	64.7	48.6	15～64歳	61.3	63.6	59.3
65歳以上	34.2	28.1	40.4	65歳以上	25.2	21.7	28.3
75歳以上	19.2	14.5	24.1	75歳以上	11.8	8.8	14.4
85歳以上	5.5	3.6	7.3	85歳以上	2.7	1.3	3.9
十和田湖小学校区	436	203	233	切田中学校区	1,062	510	552
0～4歳	12	8	4	0～4歳	23	10	13
5～9歳	13	5	8	5～9歳	30	15	15
10～14歳	23	7	16	10～14歳	33	15	18
15～19歳	16	6	10	15～19歳	36	15	21
20～24歳	13	6	7	20～24歳	36	22	14
25～29歳	16	7	9	25～29歳	47	32	15
30～34歳	25	11	14	30～34歳	54	38	16
35～39歳	31	19	12	35～39歳	37	19	18
40～44歳	24	11	13	40～44歳	41	18	23
45～49歳	18	12	6	45～49歳	56	29	27
50～54歳	32	19	13	50～54歳	82	41	41
55～59歳	29	13	16	55～59歳	115	59	56
60～64歳	47	23	24	60～64歳	104	60	44
65～69歳	31	15	16	65～69歳	53	28	25
70～74歳	37	15	22	70～74歳	106	32	74
75～79歳	26	13	13	75～79歳	94	43	51
80～84歳	21	6	15	80～84歳	53	18	35
85～89歳	15	5	10	85～89歳	37	10	27
90～94歳	5	2	3	90～94歳	17	6	11
95～99歳	2	0	2	95～99歳	6	0	6
100歳以上	0	0	0	100歳以上	2	0	2
(再掲)				(再掲)			
15歳未満	48	20	28	15歳未満	86	40	46
15～64歳	251	127	124	15～64歳	608	333	275
65歳以上	137	56	81	65歳以上	368	137	231
75歳以上	69	26	43	75歳以上	209	77	132
85歳以上	22	7	15	85歳以上	62	16	46
年齢別割合(%)				年齢別割合(%)			
15歳未満	11.0	9.9	12.0	15歳未満	8.1	7.8	8.3
15～64歳	57.6	62.6	53.2	15～64歳	57.3	65.3	49.8
65歳以上	31.4	27.6	34.8	65歳以上	34.7	26.9	41.8
75歳以上	15.8	12.8	18.5	75歳以上	19.7	15.1	23.9
85歳以上	5.0	3.4	6.4	85歳以上	5.8	3.1	8.3

第4表 年齢(5歳階級), 男女別人口及び年齢別割合 - 小学校区, 中学校区(続き)

年 齢 (5歳階級)	総 数	男	女	年 齢 (5歳階級)	総 数	男	女
大 深 内 中 学 校 区	2,738	1,371	1,367	十 和 田 中 学 校 区	14,453	7,046	7,407
0 ～ 4 歳	80	46	34	0 ～ 4 歳	463	227	236
5 ～ 9	111	46	65	5 ～ 9	622	333	289
10 ～ 14	116	56	60	10 ～ 14	768	400	368
15 ～ 19	139	72	67	15 ～ 19	724	381	343
20 ～ 24	95	53	42	20 ～ 24	556	277	279
25 ～ 29	109	65	44	25 ～ 29	596	313	283
30 ～ 34	141	80	61	30 ～ 34	777	402	375
35 ～ 39	155	81	74	35 ～ 39	989	516	473
40 ～ 44	146	79	67	40 ～ 44	943	487	456
45 ～ 49	141	79	62	45 ～ 49	901	453	448
50 ～ 54	158	92	66	50 ～ 54	1,014	518	496
55 ～ 59	252	122	130	55 ～ 59	1,166	554	612
60 ～ 64	295	175	120	60 ～ 64	1,292	655	637
65 ～ 69	183	85	98	65 ～ 69	977	438	539
70 ～ 74	172	68	104	70 ～ 74	937	453	484
75 ～ 79	171	71	100	75 ～ 79	835	342	493
80 ～ 84	152	61	91	80 ～ 84	524	199	325
85 ～ 89	84	28	56	85 ～ 89	263	78	185
90 ～ 94	29	9	20	90 ～ 94	79	15	64
95 ～ 99	9	3	6	95 ～ 99	25	5	20
100 歳 以 上	0	0	0	100 歳 以 上	2	0	2
(再 掲)				(再 掲)			
15 歳 未 満	307	148	159	15 歳 未 満	1,853	960	893
15 ～ 64 歳	1,631	898	733	15 ～ 64 歳	8,958	4,556	4,402
65 歳 以 上	800	325	475	65 歳 以 上	3,642	1,530	2,112
75 歳 以 上	445	172	273	75 歳 以 上	1,728	639	1,089
85 歳 以 上	122	40	82	85 歳 以 上	369	98	271
年 齢 別 割 合 (%)				年 齢 別 割 合 (%)			
15 歳 未 満	11.2	10.8	11.6	15 歳 未 満	12.8	13.6	12.1
15 ～ 64 歳	59.6	65.5	53.6	15 ～ 64 歳	62.0	64.7	59.4
65 歳 以 上	29.2	23.7	34.7	65 歳 以 上	25.2	21.7	28.5
75 歳 以 上	16.3	12.5	20.0	75 歳 以 上	12.0	9.1	14.7
85 歳 以 上	4.5	2.9	6.0	85 歳 以 上	2.6	1.4	3.7
甲 東 中 学 校 区	11,047	5,280	5,767	四 和 中 学 校 区	1,642	838	804
0 ～ 4 歳	472	252	220	0 ～ 4 歳	34	14	20
5 ～ 9	559	281	278	5 ～ 9	51	28	23
10 ～ 14	594	312	282	10 ～ 14	73	41	32
15 ～ 19	620	322	298	15 ～ 19	72	40	32
20 ～ 24	427	200	227	20 ～ 24	53	31	22
25 ～ 29	521	284	237	25 ～ 29	58	34	24
30 ～ 34	736	372	364	30 ～ 34	75	43	32
35 ～ 39	769	383	386	35 ～ 39	59	31	28
40 ～ 44	675	338	337	40 ～ 44	70	36	34
45 ～ 49	738	343	395	45 ～ 49	72	46	26
50 ～ 54	737	350	387	50 ～ 54	105	61	44
55 ～ 59	936	452	484	55 ～ 59	168	93	75
60 ～ 64	969	481	488	60 ～ 64	175	95	80
65 ～ 69	597	285	312	65 ～ 69	122	66	56
70 ～ 74	504	210	294	70 ～ 74	117	51	66
75 ～ 79	475	189	286	75 ～ 79	153	67	86
80 ～ 84	375	140	235	80 ～ 84	113	42	71
85 ～ 89	215	60	155	85 ～ 89	49	14	35
90 ～ 94	94	19	75	90 ～ 94	15	2	13
95 ～ 99	31	6	25	95 ～ 99	7	3	4
100 歳 以 上	3	1	2	100 歳 以 上	1	0	1
(再 掲)				(再 掲)			
15 歳 未 満	1,625	845	780	15 歳 未 満	158	83	75
15 ～ 64 歳	7,128	3,525	3,603	15 ～ 64 歳	907	510	397
65 歳 以 上	2,294	910	1,384	65 歳 以 上	577	245	332
75 歳 以 上	1,193	415	778	75 歳 以 上	338	128	210
85 歳 以 上	343	86	257	85 歳 以 上	72	19	53
年 齢 別 割 合 (%)				年 齢 別 割 合 (%)			
15 歳 未 満	14.7	16.0	13.5	15 歳 未 満	9.6	9.9	9.3
15 ～ 64 歳	64.5	66.8	62.5	15 ～ 64 歳	55.2	60.9	49.4
65 歳 以 上	20.8	17.2	24.0	65 歳 以 上	35.1	29.2	41.3
75 歳 以 上	10.8	7.9	13.5	75 歳 以 上	20.6	15.3	26.1
85 歳 以 上	3.1	1.6	4.5	85 歳 以 上	4.4	2.3	6.6

第4表 年齢(5歳階級), 男女別人口及び年齢別割合 - 小学校区, 中学校区(続き)

年 齢 (5歳階級)	総 数	男	女	年 齢 (5歳階級)	総 数	男	女
東 中 学 校 区	13,954	6,720	7,234	十 和 田 湖 中 学 校 区	436	203	233
0 ~ 4 歳	614	300	314	0 ~ 4 歳	12	8	4
5 ~ 9	657	347	310	5 ~ 9	13	5	8
10 ~ 14	702	344	358	10 ~ 14	23	7	16
15 ~ 19	696	356	340	15 ~ 19	16	6	10
20 ~ 24	909	497	412	20 ~ 24	13	6	7
25 ~ 29	807	402	405	25 ~ 29	16	7	9
30 ~ 34	1,012	525	487	30 ~ 34	25	11	14
35 ~ 39	1,026	511	515	35 ~ 39	31	19	12
40 ~ 44	918	446	472	40 ~ 44	24	11	13
45 ~ 49	904	424	480	45 ~ 49	18	12	6
50 ~ 54	951	464	487	50 ~ 54	32	19	13
55 ~ 59	1,050	517	533	55 ~ 59	29	13	16
60 ~ 64	1,146	530	616	60 ~ 64	47	23	24
65 ~ 69	792	361	431	65 ~ 69	31	15	16
70 ~ 74	635	295	340	70 ~ 74	37	15	22
75 ~ 79	506	219	287	75 ~ 79	26	13	13
80 ~ 84	365	115	250	80 ~ 84	21	6	15
85 ~ 89	170	47	123	85 ~ 89	15	5	10
90 ~ 94	77	16	61	90 ~ 94	5	2	3
95 ~ 99	16	4	12	95 ~ 99	2	0	2
100 歳 以 上	1	0	1	100 歳 以 上	0	0	0
(再 掲)				(再 掲)			
15 歳 未 満	1,973	991	982	15 歳 未 満	48	20	28
15 ~ 64 歳	9,419	4,672	4,747	15 ~ 64 歳	251	127	124
65 歳 以 上	2,562	1,057	1,505	65 歳 以 上	137	56	81
75 歳 以 上	1,135	401	734	75 歳 以 上	69	26	43
85 歳 以 上	264	67	197	85 歳 以 上	22	7	15
年 齢 別 割 合 (%)				年 齢 別 割 合 (%)			
15 歳 未 満	14.1	14.7	13.6	15 歳 未 満	11.0	9.9	12.0
15 ~ 64 歳	67.5	69.5	65.6	15 ~ 64 歳	57.6	62.6	53.2
65 歳 以 上	18.4	15.7	20.8	65 歳 以 上	31.4	27.6	34.8
75 歳 以 上	8.1	6.0	10.1	75 歳 以 上	15.8	12.8	18.5
85 歳 以 上	1.9	1.0	2.7	85 歳 以 上	5.0	3.4	6.4
第 一 中 学 校 区	4,604	2,220	2,384				
0 ~ 4 歳	117	61	56				
5 ~ 9	144	74	70				
10 ~ 14	200	96	104				
15 ~ 19	188	92	96				
20 ~ 24	145	68	77				
25 ~ 29	185	99	86				
30 ~ 34	212	113	99				
35 ~ 39	239	124	115				
40 ~ 44	216	126	90				
45 ~ 49	218	126	92				
50 ~ 54	293	143	150				
55 ~ 59	428	236	192				
60 ~ 64	474	253	221				
65 ~ 69	280	142	138				
70 ~ 74	335	143	192				
75 ~ 79	381	146	235				
80 ~ 84	294	109	185				
85 ~ 89	157	48	109				
90 ~ 94	75	15	60				
95 ~ 99	19	6	13				
100 歳 以 上	4	0	4				
(再 掲)							
15 歳 未 満	461	231	230				
15 ~ 64 歳	2,598	1,380	1,218				
65 歳 以 上	1,545	609	936				
75 歳 以 上	930	324	606				
85 歳 以 上	255	69	186				
年 齢 別 割 合 (%)							
15 歳 未 満	10.0	10.4	9.6				
15 ~ 64 歳	56.4	62.2	51.1				
65 歳 以 上	33.6	27.4	39.3				
75 歳 以 上	20.2	14.6	25.4				
85 歳 以 上	5.5	3.1	7.8				

第5表 年齢(各歳), 男女別人口及び年齢別割合

年 齢 (各 歳)	総 数	男	女	年 齢 (各 歳)	総 数	男	女
総 数	66,080	31,796	34,284				
0 歳	471	239	232	65 歳	716	335	381
1	415	213	202	66	862	405	457
2	504	253	251	67	913	404	509
3	500	260	240	68	845	398	447
4	492	250	242	69	841	396	445
5	509	265	244	70	767	353	414
6	559	286	273	71	639	284	355
7	606	317	289	72	830	378	452
8	594	301	293	73	820	354	466
9	634	327	307	74	816	363	453
10	642	339	303	75	770	331	439
11	686	359	327	76	762	303	459
12	699	326	373	77	720	303	417
13	669	340	329	78	674	278	396
14	701	357	344	79	616	245	371
15	738	406	332	80	567	233	334
16	708	374	334	81	534	191	343
17	741	381	360	82	523	190	333
18	640	315	325	83	433	146	287
19	545	261	284	84	409	132	277
20	541	293	248	85	388	115	273
21	546	303	243	86	292	83	209
22	574	285	289	87	229	71	158
23	591	298	293	88	184	46	138
24	611	312	299	89	205	50	155
25	611	326	285	90	171	34	137
26	584	307	277	91	105	24	81
27	592	308	284	92	83	18	65
28	603	300	303	93	67	13	54
29	646	350	296	94	57	10	47
30	665	348	317	95	49	14	35
31	745	387	358	96	34	7	27
32	817	419	398	97	27	5	22
33	821	422	399	98	19	3	16
34	835	436	399	99	13	4	9
35	824	414	410	100 歳以上	15	2	13
36	905	496	409	(再 掲)			
37	830	415	415	0 ～ 4 歳	2,382	1,215	1,167
38	861	411	450	5 ～ 9	2,902	1,496	1,406
39	862	443	419	10 ～ 14	3,397	1,721	1,676
40	856	447	409	15 ～ 19	3,372	1,737	1,635
41	809	427	382	20 ～ 24	2,863	1,491	1,372
42	870	420	450	25 ～ 29	3,036	1,591	1,445
43	854	410	444	30 ～ 34	3,883	2,012	1,871
44	691	344	347	35 ～ 39	4,282	2,179	2,103
45	882	416	466	40 ～ 44	4,080	2,048	2,032
46	790	386	404	45 ～ 49	4,101	2,018	2,083
47	744	374	370	50 ～ 54	4,517	2,235	2,282
48	835	427	408	55 ～ 59	5,431	2,644	2,787
49	850	415	435	60 ～ 64	5,839	2,888	2,951
50	868	420	448	65 ～ 69	4,177	1,938	2,239
51	919	472	447	70 ～ 74	3,872	1,732	2,140
52	881	439	442	75 ～ 79	3,542	1,460	2,082
53	871	421	450	80 ～ 84	2,466	892	1,574
54	978	483	495	85 ～ 89	1,298	365	933
55	1,015	475	540	90 ～ 94	483	99	384
56	1,044	532	512	95 ～ 99	142	33	109
57	1,022	488	534	100 歳 以 上	15	2	13
58	1,141	568	573	(再 掲)			
59	1,209	581	628	15 歳 未 満	8,681	4,432	4,249
60	1,272	612	660	15 ～ 64 歳	41,404	20,843	20,561
61	1,315	633	682	65 歳 以 上	15,995	6,521	9,474
62	1,275	658	617	75 歳 以 上	7,946	2,851	5,095
63	1,184	580	604	85 歳 以 上	1,938	499	1,439
64	793	405	388	年齢別割合(%)			
				15 歳 未 満	13.1	13.9	12.4
				15 ～ 64 歳	62.7	65.6	60.0
				65 歳 以 上	24.2	20.5	27.6
				75 歳 以 上	12.0	9.0	14.9
				85 歳 以 上	2.9	1.6	4.2

第6表 年齢(3区分)別人口と割合の推移及び将来推計

年 (各年9月30日現在)	人 口			割 合			
	総 数	年少人口 (0歳～14歳)	生産年齢人口 (15歳～64歳)	老年人口 (65歳以上)	年少人口 (0歳～14歳)	生産年齢人口 (15歳～64歳)	老年人口 (65歳以上)
(実 数)							
昭 和 60 年	68,498	15,852	46,503	6,143	23.1	67.9	9.0
昭 和 61 年	68,612	15,524	46,633	6,455	22.6	68.0	9.4
昭 和 62 年	68,669	15,147	46,803	6,719	22.1	68.2	9.8
昭 和 63 年	68,768	14,747	47,046	6,975	21.4	68.4	10.1
平 成 元 年	68,466	14,138	46,957	7,371	20.6	68.6	10.8
平 成 2 年	68,426	13,811	46,853	7,762	20.2	68.5	11.3
平 成 3 年	68,452	13,436	46,814	8,202	19.6	68.4	12.0
平 成 4 年	68,518	13,060	46,859	8,599	19.1	68.4	12.5
平 成 5 年	68,704	12,771	46,857	9,076	18.6	68.2	13.2
平 成 6 年	69,172	12,512	47,112	9,548	18.1	68.1	13.8
平 成 7 年	69,356	12,182	47,232	9,942	17.6	68.1	14.3
平 成 8 年	69,713	11,970	47,343	10,400	17.2	67.9	14.9
平 成 9 年	69,821	11,709	47,212	10,900	16.8	67.6	15.6
平 成 10 年	69,808	11,456	46,968	11,384	16.4	67.3	16.3
平 成 11 年	69,743	11,227	46,698	11,818	16.1	67.0	16.9
平 成 12 年	69,919	11,039	46,542	12,338	15.8	66.6	17.6
平 成 13 年	69,889	10,754	46,269	12,866	15.4	66.2	18.4
平 成 14 年	69,722	10,526	45,839	13,357	15.1	65.7	19.2
平 成 15 年	69,557	10,370	45,342	13,845	14.9	65.2	19.9
平 成 16 年	69,181	10,152	44,948	14,081	14.7	65.0	20.4
平 成 17 年	68,898	9,972	44,534	14,392	14.5	64.6	20.9
平 成 18 年	68,355	9,729	43,844	14,782	14.2	64.1	21.6
平 成 19 年	67,510	9,438	42,931	15,141	14.0	63.6	22.4
平 成 20 年	66,957	9,231	42,207	15,519	13.8	63.0	23.2
平 成 21 年	66,421	8,919	41,647	15,855	13.4	62.7	23.9
平 成 22 年	66,080	8,681	41,404	15,995	13.1	62.7	24.2
(将 来 推 計)							
平 成 23 年	65,338	8,319	40,495	16,524	12.7	62.0	25.3
平 成 24 年	64,596	7,980	39,588	17,028	12.4	61.3	26.4
平 成 25 年	63,855	7,665	38,677	17,513	12.0	60.6	27.4
平 成 26 年	63,116	7,372	37,773	17,971	11.7	59.8	28.5
平 成 27 年	62,377	7,104	36,863	18,410	11.4	59.1	29.5
平 成 28 年	61,515	6,781	36,018	18,716	11.0	58.6	30.4
平 成 29 年	60,659	6,480	35,176	19,003	10.7	58.0	31.3
平 成 30 年	59,803	6,198	34,334	19,271	10.4	57.4	32.2
平 成 31 年	58,941	5,936	33,489	19,516	10.1	56.8	33.1
平 成 32 年	58,087	5,695	32,648	19,744	9.8	56.2	34.0

注1) 平成16年以前の数値は、現在の市域に合わせて組み替えたもの

注2) 将来推計はコーホート変化率法により算出したもの