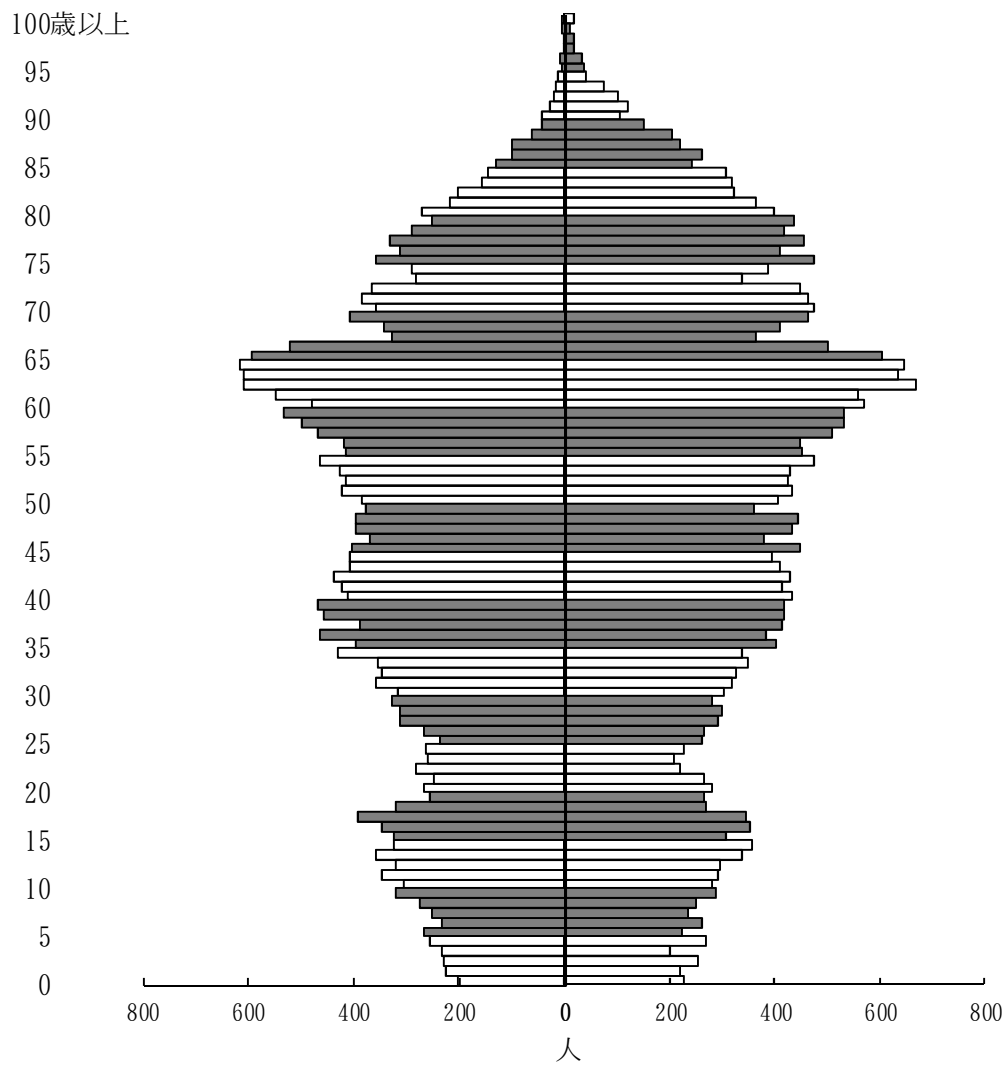


住民基本台帳に基づく十和田市の人口

(平成 25 年 3 月 31 日現在)

総数 64,523 人

男 30,904 人 女 33,619 人



十和田市企画財政部政策財政課

図1 年齢3区分別人口の推移及び将来推計人口

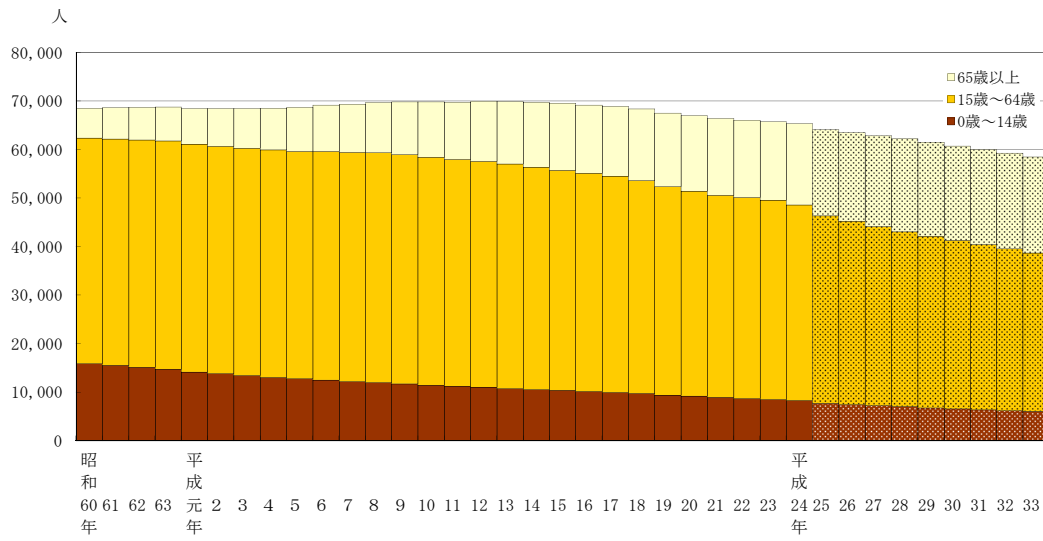
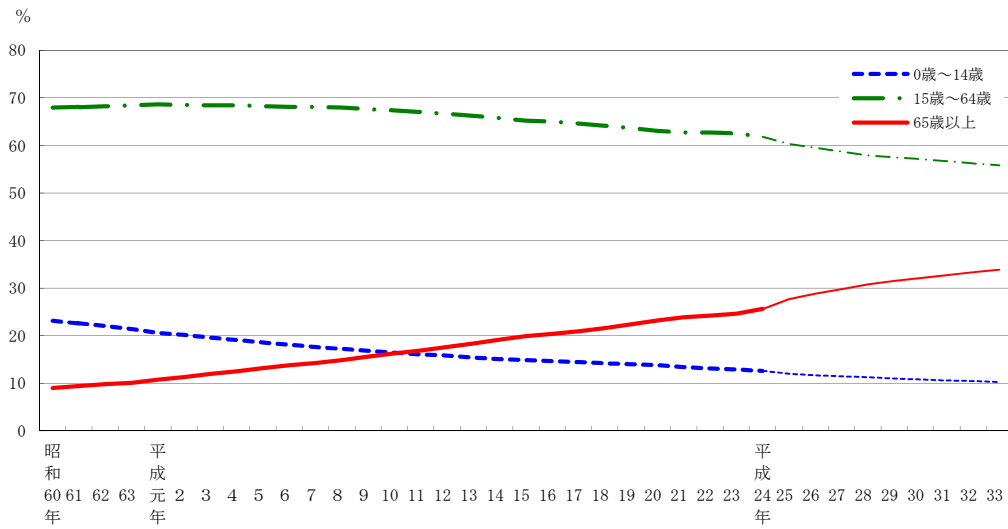


図2 年齢3区分別人口割合の推移及び将来推計



注1) 各年9月30日現在
 注2) 平成16年以前の数値は、現在の市域に合わせて組み替えたもの
 注3) 平成23年以前の数値は、外国人住民を含まない
 注4) 将来推計はコーホート変化率法により算出したもの

統計表

第 1 表	世帯数及び男女別人口－住居表示区域，大字.....	1
第 2 表	年齢（5 歳階級），男女別人口及び年齢別割合－住居表示区域，大字	2
第 3 表	世帯数及び男女別人口－小学校区，中学校区.....	20
第 4 表	年齢（5 歳階級），男女別人口及び年齢別割合－小学校区，中学校区	21
第 5 表	年齢（各歳），男女別人口及び年齢別割合.....	29
第 6 表	年齢（3 区分）別人口と割合の推移及び将来推計	30
第 7 表	世帯数及び男女別人口－住居表示区域（街区）	31
第 8 表	世帯数及び男女別人口－大字（字）	44

第1表 世帯数及び男女別人口 - 住居表示区域, 大字

地 域	世 帯 数	人 口		
		総 数	男	女
総 数	26,866	64,523	30,904	33,619
住居表示区域総数	15,463	34,463	16,342	18,121
大字総数	11,403	30,060	14,562	15,498
稲穂 生並 町	375	781	349	432
東 一 番 町	395	853	382	471
東 二 番 町	325	670	289	381
東 三 番 町	240	457	210	247
東 四 番 町	720	1,476	668	808
東 五 番 町	187	403	200	203
東 六 番 町	204	476	246	230
東 七 番 町	222	534	265	269
東 八 番 町	354	798	376	422
東 九 番 町	387	729	343	386
東 十 番 町	556	1,112	536	576
東 十一番 町	263	607	290	317
東 十二番 町	361	923	447	476
東 十三番 町	104	282	150	132
東 十四番 町	337	721	348	373
東 十五番 町	461	845	449	396
東 十六番 町	494	812	405	407
東 十七番 町	489	1,036	500	536
東 十八番 町	405	823	385	438
西 一 番 町	121	236	118	118
西 二 番 町	316	695	323	372
西 三 番 町	403	913	420	493
西 四 番 町	331	820	406	414
西 五 番 町	263	642	304	338
西 六 番 町	808	2,004	957	1,047
西 七 番 町	213	435	220	215
西 八 番 町	543	1,206	549	657
西 九 番 町	445	1,080	519	561
西 十 番 町	428	1,020	494	526
西 十一番 町	383	930	442	488
西 十二番 町	743	1,827	868	959
西 十三番 町	896	1,961	866	1,095
西 十四番 町	706	1,545	728	817
西 十五番 町	118	303	146	157
西 十六番 町	203	492	246	246
西 十七番 町	148	340	159	181
西 十八番 町	69	151	67	84
西 十九番 町	119	328	168	160
西 二十番 町	65	160	77	83
西 二十一 町	55	131	65	66
西 二十二 町	221	518	244	274
西 二十三 町	52	103	51	52
西 二十四 町	140	313	143	170
西 二十五 町	164	374	173	201
西 二十六 町	140	324	151	173
西 二十七 町	316	818	387	431
西 二十八 町	118	311	144	167
西 二十九 町	57	145	69	76
西 三十 町	4,288	10,697	5,182	5,515
赤切 田持 内 田場 崎 沢 斗ケ	315	836	399	437
深洞 大馬立 八相 藤伝 米大 滝沢 奥法	324	946	456	490
大字 三本	603	1,635	756	879
大字 赤切 深洞 大馬立 八相 藤伝 米大 滝沢 奥法	864	2,319	1,092	1,227
大字 三本	361	1,045	538	507
大字 三本	22	58	22	36
大字 三本	48	166	77	89
大字 三本	228	644	328	316
大字 三本	28	97	46	51
大字 三本	1,571	4,155	2,006	2,149
大字 三本	207	567	279	288
大字 三本	149	416	208	208
大字 三本	344	973	490	483
大字 三本	229	351	198	153
大字 三本	172	434	211	223
大字 三本	517	1,658	807	851
大字 三本	745	1,933	928	1,005
大字 三本	388	1,130	539	591

第2表 年齢(5歳階級), 男女別人口及び年齢別割合 - 住居表示区域, 大字

年 齢 (5歳階級)	総 数	男	女	年 齢 (5歳階級)	総 数	男	女
総 数	64,523	30,904	33,619	大 字 総 数	30,060	14,562	15,498
0 ~ 4 歳	2,315	1,151	1,164	0 ~ 4 歳	976	483	493
5 ~ 9	2,605	1,349	1,256	5 ~ 9	1,197	651	546
10 ~ 14	3,216	1,656	1,560	10 ~ 14	1,469	748	721
15 ~ 19	3,179	1,639	1,540	15 ~ 19	1,469	745	724
20 ~ 24	2,516	1,320	1,196	20 ~ 24	1,045	542	503
25 ~ 29	2,851	1,457	1,394	25 ~ 29	1,203	645	558
30 ~ 34	3,436	1,804	1,632	30 ~ 34	1,479	795	684
35 ~ 39	4,202	2,172	2,030	35 ~ 39	1,842	961	881
40 ~ 44	4,164	2,085	2,079	40 ~ 44	1,845	926	919
45 ~ 49	4,005	1,942	2,063	45 ~ 49	1,761	902	859
50 ~ 54	4,284	2,119	2,165	50 ~ 54	1,934	961	973
55 ~ 59	4,800	2,335	2,465	55 ~ 59	2,388	1,205	1,183
60 ~ 64	5,934	2,861	3,073	60 ~ 64	3,100	1,568	1,532
65 ~ 69	4,538	2,197	2,341	65 ~ 69	2,186	1,132	1,054
70 ~ 74	3,791	1,684	2,107	70 ~ 74	1,676	738	938
75 ~ 79	3,739	1,546	2,193	75 ~ 79	1,782	729	1,053
80 ~ 84	2,706	995	1,711	80 ~ 84	1,419	484	935
85 ~ 89	1,515	438	1,077	85 ~ 89	863	254	609
90 ~ 94	564	122	442	90 ~ 94	331	74	257
95 ~ 99	141	27	114	95 ~ 99	80	16	64
100 歳 以 上	22	5	17	100 歳 以 上	15	3	12
(再 掲)				(再 掲)			
15 歳 未 満	8,136	4,156	3,980	15 歳 未 満	3,642	1,882	1,760
15 ~ 64 歳	39,371	19,734	19,637	15 ~ 64 歳	18,066	9,250	8,816
65 歳 以 上	17,016	7,014	10,002	65 歳 以 上	8,352	3,430	4,922
75 歳 以 上	8,687	3,133	5,554	75 歳 以 上	4,490	1,560	2,930
85 歳 以 上	2,242	592	1,650	85 歳 以 上	1,289	347	942
年 齢 別 割 合 (%)				年 齢 別 割 合 (%)			
15 歳 未 満	12.6	13.4	11.8	15 歳 未 満	12.1	12.9	11.4
15 ~ 64 歳	61.0	63.9	58.4	15 ~ 64 歳	60.1	63.5	56.9
65 歳 以 上	26.4	22.7	29.8	65 歳 以 上	27.8	23.6	31.8
75 歳 以 上	13.5	10.1	16.5	75 歳 以 上	14.9	10.7	18.9
85 歳 以 上	3.5	1.9	4.9	85 歳 以 上	4.3	2.4	6.1
住 居 表 示 区 域	34,463	16,342	18,121				
0 ~ 4 歳	1,339	668	671				
5 ~ 9	1,408	698	710				
10 ~ 14	1,747	908	839				
15 ~ 19	1,710	894	816				
20 ~ 24	1,471	778	693				
25 ~ 29	1,648	812	836				
30 ~ 34	1,957	1,009	948				
35 ~ 39	2,360	1,211	1,149				
40 ~ 44	2,319	1,159	1,160				
45 ~ 49	2,244	1,040	1,204				
50 ~ 54	2,350	1,158	1,192				
55 ~ 59	2,412	1,130	1,282				
60 ~ 64	2,834	1,293	1,541				
65 ~ 69	2,352	1,065	1,287				
70 ~ 74	2,115	946	1,169				
75 ~ 79	1,957	817	1,140				
80 ~ 84	1,287	511	776				
85 ~ 89	652	184	468				
90 ~ 94	233	48	185				
95 ~ 99	61	11	50				
100 歳 以 上	7	2	5				
(再 掲)							
15 歳 未 満	4,494	2,274	2,220				
15 ~ 64 歳	21,305	10,484	10,821				
65 歳 以 上	8,664	3,584	5,080				
75 歳 以 上	4,197	1,573	2,624				
85 歳 以 上	953	245	708				
年 齢 別 割 合 (%)							
15 歳 未 満	13.0	13.9	12.3				
15 ~ 64 歳	61.8	64.2	59.7				
65 歳 以 上	25.1	21.9	28.0				
75 歳 以 上	12.2	9.6	14.5				
85 歳 以 上	2.8	1.5	3.9				

第2表 年齢(5歳階級), 男女別人口及び年齢別割合 - 住居表示区域, 大字(続き)

年 齢 (5歳階級)	総 数	男	女	年 齢 (5歳階級)	総 数	男	女
稲 生 町 4 歳	781	349	432	東 一 番 町 4 歳	670	289	381
0 ~ 4	17	8	9	0 ~ 4	29	13	16
5 ~ 9	24	11	13	5 ~ 9	24	13	11
10 ~ 14	25	15	10	10 ~ 14	24	8	16
15 ~ 19	29	10	19	15 ~ 19	22	11	11
20 ~ 24	17	10	7	20 ~ 24	22	11	11
25 ~ 29	28	15	13	25 ~ 29	17	8	9
30 ~ 34	31	17	14	30 ~ 34	39	23	16
35 ~ 39	38	18	20	35 ~ 39	52	26	26
40 ~ 44	55	29	26	40 ~ 44	32	15	17
45 ~ 49	55	26	29	45 ~ 49	39	16	23
50 ~ 54	38	18	20	50 ~ 54	46	17	29
55 ~ 59	43	19	24	55 ~ 59	51	22	29
60 ~ 64	72	35	37	60 ~ 64	74	28	46
65 ~ 69	71	29	42	65 ~ 69	51	28	23
70 ~ 74	58	22	36	70 ~ 74	49	17	32
75 ~ 79	73	31	42	75 ~ 79	56	19	37
80 ~ 84	59	24	35	80 ~ 84	28	9	19
85 ~ 89	36	11	25	85 ~ 89	12	4	8
90 ~ 94	10	1	9	90 ~ 94	2	1	1
95 ~ 99	2	0	2	95 ~ 99	1	0	1
100 歳 以 上	0	0	0	100 歳 以 上	0	0	0
(再 掲)				(再 掲)			
15 歳 未 満	66	34	32	15 歳 未 満	77	34	43
15 ~ 64 歳	406	197	209	15 ~ 64 歳	394	177	217
65 歳 以 上	309	118	191	65 歳 以 上	199	78	121
75 歳 以 上	180	67	113	75 歳 以 上	99	33	66
85 歳 以 上	48	12	36	85 歳 以 上	15	5	10
年 齢 別 割 合 (%)				年 齢 別 割 合 (%)			
15 歳 未 満	8.5	9.7	7.4	15 歳 未 満	11.5	11.8	11.3
15 ~ 64 歳	52.0	56.4	48.4	15 ~ 64 歳	58.8	61.2	57.0
65 歳 以 上	39.6	33.8	44.2	65 歳 以 上	29.7	27.0	31.8
75 歳 以 上	23.0	19.2	26.2	75 歳 以 上	14.8	11.4	17.3
85 歳 以 上	6.1	3.4	8.3	85 歳 以 上	2.2	1.7	2.6
穂 並 町 4 歳	853	382	471	東 二 番 町 4 歳	457	210	247
0 ~ 4	14	9	5	0 ~ 4	22	11	11
5 ~ 9	13	3	10	5 ~ 9	17	9	8
10 ~ 14	35	14	21	10 ~ 14	15	7	8
15 ~ 19	46	25	21	15 ~ 19	17	11	6
20 ~ 24	33	12	21	20 ~ 24	8	4	4
25 ~ 29	32	15	17	25 ~ 29	34	15	19
30 ~ 34	43	19	24	30 ~ 34	28	15	13
35 ~ 39	42	24	18	35 ~ 39	30	14	16
40 ~ 44	51	27	24	40 ~ 44	29	16	13
45 ~ 49	47	22	25	45 ~ 49	23	11	12
50 ~ 54	64	32	32	50 ~ 54	37	19	18
55 ~ 59	66	30	36	55 ~ 59	35	15	20
60 ~ 64	76	34	42	60 ~ 64	37	18	19
65 ~ 69	61	32	29	65 ~ 69	28	8	20
70 ~ 74	53	16	37	70 ~ 74	30	16	14
75 ~ 79	65	24	41	75 ~ 79	21	6	15
80 ~ 84	61	27	34	80 ~ 84	25	8	17
85 ~ 89	34	10	24	85 ~ 89	12	5	7
90 ~ 94	11	7	4	90 ~ 94	7	2	5
95 ~ 99	6	0	6	95 ~ 99	2	0	2
100 歳 以 上	0	0	0	100 歳 以 上	0	0	0
(再 掲)				(再 掲)			
15 歳 未 満	62	26	36	15 歳 未 満	54	27	27
15 ~ 64 歳	500	240	260	15 ~ 64 歳	278	138	140
65 歳 以 上	291	116	175	65 歳 以 上	125	45	80
75 歳 以 上	177	68	109	75 歳 以 上	67	21	46
85 歳 以 上	51	17	34	85 歳 以 上	21	7	14
年 齢 別 割 合 (%)				年 齢 別 割 合 (%)			
15 歳 未 満	7.3	6.8	7.6	15 歳 未 満	11.8	12.9	10.9
15 ~ 64 歳	58.6	62.8	55.2	15 ~ 64 歳	60.8	65.7	56.7
65 歳 以 上	34.1	30.4	37.2	65 歳 以 上	27.4	21.4	32.4
75 歳 以 上	20.8	17.8	23.1	75 歳 以 上	14.7	10.0	18.6
85 歳 以 上	6.0	4.5	7.2	85 歳 以 上	4.6	3.3	5.7

第2表 年齢(5歳階級), 男女別人口及び年齢別割合 - 住居表示区域, 大字(続き)

年 齢 (5歳階級)	総 数	男	女	年 齢 (5歳階級)	総 数	男	女
東 三 番 町	1,476	668	808	東 五 番 町	476	246	230
0 ~ 4 歳	58	23	35	0 ~ 4 歳	17	10	7
5 ~ 9	47	18	29	5 ~ 9	6	6	0
10 ~ 14	65	37	28	10 ~ 14	23	17	6
15 ~ 19	54	25	29	15 ~ 19	16	6	10
20 ~ 24	55	28	27	20 ~ 24	21	12	9
25 ~ 29	89	48	41	25 ~ 29	24	10	14
30 ~ 34	86	41	45	30 ~ 34	23	11	12
35 ~ 39	100	49	51	35 ~ 39	37	20	17
40 ~ 44	85	43	42	40 ~ 44	36	17	19
45 ~ 49	87	40	47	45 ~ 49	28	15	13
50 ~ 54	93	42	51	50 ~ 54	30	12	18
55 ~ 59	97	43	54	55 ~ 59	37	21	16
60 ~ 64	123	51	72	60 ~ 64	47	22	25
65 ~ 69	112	45	67	65 ~ 69	48	30	18
70 ~ 74	106	57	49	70 ~ 74	31	14	17
75 ~ 79	87	39	48	75 ~ 79	26	12	14
80 ~ 84	66	28	38	80 ~ 84	18	8	10
85 ~ 89	41	6	35	85 ~ 89	6	2	4
90 ~ 94	22	4	18	90 ~ 94	2	1	1
95 ~ 99	3	1	2	95 ~ 99	0	0	0
100 歳 以 上	0	0	0	100 歳 以 上	0	0	0
(再 掲)				(再 掲)			
15 歳 未 満	170	78	92	15 歳 未 満	46	33	13
15 ~ 64 歳	869	410	459	15 ~ 64 歳	299	146	153
65 歳 以 上	437	180	257	65 歳 以 上	131	67	64
75 歳 以 上	219	78	141	75 歳 以 上	52	23	29
85 歳 以 上	66	11	55	85 歳 以 上	8	3	5
年 齢 別 割 合 (%)				年 齢 別 割 合 (%)			
15 歳 未 満	11.5	11.7	11.4	15 歳 未 満	9.7	13.4	5.7
15 ~ 64 歳	58.9	61.4	56.8	15 ~ 64 歳	62.8	59.3	66.5
65 歳 以 上	29.6	26.9	31.8	65 歳 以 上	27.5	27.2	27.8
75 歳 以 上	14.8	11.7	17.5	75 歳 以 上	10.9	9.3	12.6
85 歳 以 上	4.5	1.6	6.8	85 歳 以 上	1.7	1.2	2.2
東 四 番 町	403	200	203	東 六 番 町	534	265	269
0 ~ 4 歳	27	13	14	0 ~ 4 歳	15	9	6
5 ~ 9	13	7	6	5 ~ 9	27	12	15
10 ~ 14	15	7	8	10 ~ 14	26	15	11
15 ~ 19	22	14	8	15 ~ 19	25	13	12
20 ~ 24	9	5	4	20 ~ 24	16	9	7
25 ~ 29	19	9	10	25 ~ 29	31	19	12
30 ~ 34	34	17	17	30 ~ 34	27	12	15
35 ~ 39	32	17	15	35 ~ 39	36	20	16
40 ~ 44	30	17	13	40 ~ 44	26	12	14
45 ~ 49	25	12	13	45 ~ 49	36	16	20
50 ~ 54	24	14	10	50 ~ 54	40	24	16
55 ~ 59	18	10	8	55 ~ 59	31	10	21
60 ~ 64	31	16	15	60 ~ 64	55	29	26
65 ~ 69	19	8	11	65 ~ 69	34	18	16
70 ~ 74	34	15	19	70 ~ 74	41	19	22
75 ~ 79	29	10	19	75 ~ 79	41	20	21
80 ~ 84	14	6	8	80 ~ 84	11	4	7
85 ~ 89	5	2	3	85 ~ 89	14	3	11
90 ~ 94	3	1	2	90 ~ 94	2	1	1
95 ~ 99	0	0	0	95 ~ 99	0	0	0
100 歳 以 上	0	0	0	100 歳 以 上	0	0	0
(再 掲)				(再 掲)			
15 歳 未 満	55	27	28	15 歳 未 満	68	36	32
15 ~ 64 歳	244	131	113	15 ~ 64 歳	323	164	159
65 歳 以 上	104	42	62	65 歳 以 上	143	65	78
75 歳 以 上	51	19	32	75 歳 以 上	68	28	40
85 歳 以 上	8	3	5	85 歳 以 上	16	4	12
年 齢 別 割 合 (%)				年 齢 別 割 合 (%)			
15 歳 未 満	13.6	13.5	13.8	15 歳 未 満	12.7	13.6	11.9
15 ~ 64 歳	60.5	65.5	55.7	15 ~ 64 歳	60.5	61.9	59.1
65 歳 以 上	25.8	21.0	30.5	65 歳 以 上	26.8	24.5	29.0
75 歳 以 上	12.7	9.5	15.8	75 歳 以 上	12.7	10.6	14.9
85 歳 以 上	2.0	1.5	2.5	85 歳 以 上	3.0	1.5	4.5

第2表 年齢(5歳階級), 男女別人口及び年齢別割合 - 住居表示区域, 大字(続き)

年 齢 (5歳階級)	総 数	男	女	年 齢 (5歳階級)	総 数	男	女
東 十 一 番 町 歳	798	376	422	東 十 三 番 町 歳	1,112	536	576
0 ~ 4	44	25	19	0 ~ 4	49	28	21
5 ~ 9	44	25	19	5 ~ 9	39	23	16
10 ~ 14	35	14	21	10 ~ 14	49	28	21
15 ~ 19	39	17	22	15 ~ 19	60	32	28
20 ~ 24	27	15	12	20 ~ 24	45	24	21
25 ~ 29	43	20	23	25 ~ 29	63	24	39
30 ~ 34	55	28	27	30 ~ 34	65	34	31
35 ~ 39	63	32	31	35 ~ 39	94	56	38
40 ~ 44	54	27	27	40 ~ 44	80	39	41
45 ~ 49	50	22	28	45 ~ 49	68	33	35
50 ~ 54	53	26	27	50 ~ 54	85	43	42
55 ~ 59	45	20	25	55 ~ 59	75	37	38
60 ~ 64	78	29	49	60 ~ 64	87	32	55
65 ~ 69	45	25	20	65 ~ 69	81	34	47
70 ~ 74	48	18	30	70 ~ 74	69	34	35
75 ~ 79	34	15	19	75 ~ 79	44	20	24
80 ~ 84	25	15	10	80 ~ 84	34	10	24
85 ~ 89	9	2	7	85 ~ 89	14	3	11
90 ~ 94	5	1	4	90 ~ 94	11	2	9
95 ~ 99	2	0	2	95 ~ 99	0	0	0
100 歳 以 上	0	0	0	100 歳 以 上	0	0	0
(再 掲)				(再 掲)			
15 歳 未 満	123	64	59	15 歳 未 満	137	79	58
15 ~ 64 歳	507	236	271	15 ~ 64 歳	722	354	368
65 歳 以 上	168	76	92	65 歳 以 上	253	103	150
75 歳 以 上	75	33	42	75 歳 以 上	103	35	68
85 歳 以 上	16	3	13	85 歳 以 上	25	5	20
年 齢 別 割 合 (%)				年 齢 別 割 合 (%)			
15 歳 未 満	15.4	17.0	14.0	15 歳 未 満	12.3	14.7	10.1
15 ~ 64 歳	63.5	62.8	64.2	15 ~ 64 歳	64.9	66.0	63.9
65 歳 以 上	21.1	20.2	21.8	65 歳 以 上	22.8	19.2	26.0
75 歳 以 上	9.4	8.8	10.0	75 歳 以 上	9.3	6.5	11.8
85 歳 以 上	2.0	0.8	3.1	85 歳 以 上	2.2	0.9	3.5
東 十 二 番 町 歳	729	343	386	東 十 四 番 町 歳	607	290	317
0 ~ 4	43	13	30	0 ~ 4	34	18	16
5 ~ 9	30	17	13	5 ~ 9	19	10	9
10 ~ 14	28	13	15	10 ~ 14	32	21	11
15 ~ 19	23	13	10	15 ~ 19	34	20	14
20 ~ 24	30	19	11	20 ~ 24	21	9	12
25 ~ 29	45	25	20	25 ~ 29	30	12	18
30 ~ 34	37	21	16	30 ~ 34	42	23	19
35 ~ 39	70	30	40	35 ~ 39	35	18	17
40 ~ 44	53	25	28	40 ~ 44	62	30	32
45 ~ 49	48	27	21	45 ~ 49	38	15	23
50 ~ 54	55	21	34	50 ~ 54	53	30	23
55 ~ 59	52	25	27	55 ~ 59	23	9	14
60 ~ 64	59	29	30	60 ~ 64	52	26	26
65 ~ 69	51	21	30	65 ~ 69	37	12	25
70 ~ 74	42	19	23	70 ~ 74	37	16	21
75 ~ 79	30	14	16	75 ~ 79	30	13	17
80 ~ 84	22	10	12	80 ~ 84	14	4	10
85 ~ 89	8	1	7	85 ~ 89	9	4	5
90 ~ 94	3	0	3	90 ~ 94	4	0	4
95 ~ 99	0	0	0	95 ~ 99	1	0	1
100 歳 以 上	0	0	0	100 歳 以 上	0	0	0
(再 掲)				(再 掲)			
15 歳 未 満	101	43	58	15 歳 未 満	85	49	36
15 ~ 64 歳	472	235	237	15 ~ 64 歳	390	192	198
65 歳 以 上	156	65	91	65 歳 以 上	132	49	83
75 歳 以 上	63	25	38	75 歳 以 上	58	21	37
85 歳 以 上	11	1	10	85 歳 以 上	14	4	10
年 齢 別 割 合 (%)				年 齢 別 割 合 (%)			
15 歳 未 満	13.9	12.5	15.0	15 歳 未 満	14.0	16.9	11.4
15 ~ 64 歳	64.7	68.5	61.4	15 ~ 64 歳	64.3	66.2	62.5
65 歳 以 上	21.4	19.0	23.6	65 歳 以 上	21.7	16.9	26.2
75 歳 以 上	8.6	7.3	9.8	75 歳 以 上	9.6	7.2	11.7
85 歳 以 上	1.5	0.3	2.6	85 歳 以 上	2.3	1.4	3.2

第2表 年齢(5歳階級), 男女別人口及び年齢別割合 - 住居表示区域, 大字(続き)

年 齢 (5歳階級)	総 数	男	女	年 齢 (5歳階級)	総 数	男	女
東 十 五 番 町 歳	923	447	476	東 二 十 一 番 町 歳	721	348	373
0 ~ 4	52	24	28	0 ~ 4	32	15	17
5 ~ 9	65	29	36	5 ~ 9	46	20	26
10 ~ 14	66	32	34	10 ~ 14	29	15	14
15 ~ 19	47	23	24	15 ~ 19	44	22	22
20 ~ 24	24	13	11	20 ~ 24	56	32	24
25 ~ 29	36	22	14	25 ~ 29	43	24	19
30 ~ 34	72	37	35	30 ~ 34	56	29	27
35 ~ 39	84	43	41	35 ~ 39	70	31	39
40 ~ 44	75	34	41	40 ~ 44	52	27	25
45 ~ 49	64	34	30	45 ~ 49	42	14	28
50 ~ 54	51	28	23	50 ~ 54	60	28	32
55 ~ 59	59	29	30	55 ~ 59	53	30	23
60 ~ 64	73	33	40	60 ~ 64	49	23	26
65 ~ 69	60	29	31	65 ~ 69	33	16	17
70 ~ 74	41	14	27	70 ~ 74	18	8	10
75 ~ 79	25	15	10	75 ~ 79	19	8	11
80 ~ 84	18	5	13	80 ~ 84	10	2	8
85 ~ 89	7	3	4	85 ~ 89	5	1	4
90 ~ 94	4	0	4	90 ~ 94	3	2	1
95 ~ 99	0	0	0	95 ~ 99	1	1	0
100 歳 以 上	0	0	0	100 歳 以 上	0	0	0
(再 掲)				(再 掲)			
15 歳 未 満	183	85	98	15 歳 未 満	107	50	57
15 ~ 64 歳	585	296	289	15 ~ 64 歳	525	260	265
65 歳 以 上	155	66	89	65 歳 以 上	89	38	51
75 歳 以 上	54	23	31	75 歳 以 上	38	14	24
85 歳 以 上	11	3	8	85 歳 以 上	9	4	5
年 齢 別 割 合 (%)				年 齢 別 割 合 (%)			
15 歳 未 満	19.8	19.0	20.6	15 歳 未 満	14.8	14.4	15.3
15 ~ 64 歳	63.4	66.2	60.7	15 ~ 64 歳	72.8	74.7	71.0
65 歳 以 上	16.8	14.8	18.7	65 歳 以 上	12.3	10.9	13.7
75 歳 以 上	5.9	5.1	6.5	75 歳 以 上	5.3	4.0	6.4
85 歳 以 上	1.2	0.7	1.7	85 歳 以 上	1.2	1.1	1.3
東 十 六 番 町 歳	282	150	132	東 二 十 二 番 町 歳	845	449	396
0 ~ 4	9	5	4	0 ~ 4	45	24	21
5 ~ 9	10	6	4	5 ~ 9	37	23	14
10 ~ 14	23	15	8	10 ~ 14	29	17	12
15 ~ 19	15	10	5	15 ~ 19	42	24	18
20 ~ 24	22	13	9	20 ~ 24	82	48	34
25 ~ 29	15	8	7	25 ~ 29	55	31	24
30 ~ 34	14	8	6	30 ~ 34	60	36	24
35 ~ 39	17	11	6	35 ~ 39	76	41	35
40 ~ 44	18	10	8	40 ~ 44	64	36	28
45 ~ 49	23	6	17	45 ~ 49	45	27	18
50 ~ 54	28	14	14	50 ~ 54	62	33	29
55 ~ 59	23	13	10	55 ~ 59	52	26	26
60 ~ 64	22	13	9	60 ~ 64	63	25	38
65 ~ 69	17	8	9	65 ~ 69	40	22	18
70 ~ 74	10	5	5	70 ~ 74	25	11	14
75 ~ 79	11	4	7	75 ~ 79	29	14	15
80 ~ 84	3	1	2	80 ~ 84	19	5	14
85 ~ 89	1	0	1	85 ~ 89	14	6	8
90 ~ 94	1	0	1	90 ~ 94	3	0	3
95 ~ 99	0	0	0	95 ~ 99	1	0	1
100 歳 以 上	0	0	0	100 歳 以 上	2	0	2
(再 掲)				(再 掲)			
15 歳 未 満	42	26	16	15 歳 未 満	111	64	47
15 ~ 64 歳	197	106	91	15 ~ 64 歳	601	327	274
65 歳 以 上	43	18	25	65 歳 以 上	133	58	75
75 歳 以 上	16	5	11	75 歳 以 上	68	25	43
85 歳 以 上	2	0	2	85 歳 以 上	20	6	14
年 齢 別 割 合 (%)				年 齢 別 割 合 (%)			
15 歳 未 満	14.9	17.3	12.1	15 歳 未 満	13.1	14.3	11.9
15 ~ 64 歳	69.9	70.7	68.9	15 ~ 64 歳	71.1	72.8	69.2
65 歳 以 上	15.2	12.0	18.9	65 歳 以 上	15.7	12.9	18.9
75 歳 以 上	5.7	3.3	8.3	75 歳 以 上	8.0	5.6	10.9
85 歳 以 上	0.7	0.0	1.5	85 歳 以 上	2.4	1.3	3.5

第2表 年齢(5歳階級), 男女別人口及び年齢別割合 - 住居表示区域, 大字(続き)

年 齢 (5歳階級)	総 数	男	女	年 齢 (5歳階級)	総 数	男	女
東 二 十 三 番 町 歳	812	405	407	西 一 番 町 歳	823	385	438
0 ~ 4	31	17	14	0 ~ 4	23	12	11
5 ~ 9	36	17	19	5 ~ 9	21	9	12
10 ~ 14	30	14	16	10 ~ 14	32	15	17
15 ~ 19	44	25	19	15 ~ 19	24	13	11
20 ~ 24	149	92	57	20 ~ 24	24	14	10
25 ~ 29	61	31	30	25 ~ 29	51	23	28
30 ~ 34	45	21	24	30 ~ 34	49	25	24
35 ~ 39	51	28	23	35 ~ 39	38	21	17
40 ~ 44	46	20	26	40 ~ 44	41	23	18
45 ~ 49	40	14	26	45 ~ 49	40	26	14
50 ~ 54	44	23	21	50 ~ 54	52	24	28
55 ~ 59	55	27	28	55 ~ 59	78	34	44
60 ~ 64	49	26	23	60 ~ 64	87	41	46
65 ~ 69	50	24	26	65 ~ 69	74	37	37
70 ~ 74	25	13	12	70 ~ 74	62	30	32
75 ~ 79	21	8	13	75 ~ 79	59	22	37
80 ~ 84	16	3	13	80 ~ 84	42	11	31
85 ~ 89	12	2	10	85 ~ 89	18	4	14
90 ~ 94	5	0	5	90 ~ 94	5	1	4
95 ~ 99	2	0	2	95 ~ 99	3	0	3
100 歳 以 上	0	0	0	100 歳 以 上	0	0	0
(再 掲)				(再 掲)			
15 歳 未 満	97	48	49	15 歳 未 満	76	36	40
15 ~ 64 歳	584	307	277	15 ~ 64 歳	484	244	240
65 歳 以 上	131	50	81	65 歳 以 上	263	105	158
75 歳 以 上	56	13	43	75 歳 以 上	127	38	89
85 歳 以 上	19	2	17	85 歳 以 上	26	5	21
年 齢 別 割 合 (%)				年 齢 別 割 合 (%)			
15 歳 未 満	11.9	11.9	12.0	15 歳 未 満	9.2	9.4	9.1
15 ~ 64 歳	71.9	75.8	68.1	15 ~ 64 歳	58.8	63.4	54.8
65 歳 以 上	16.1	12.3	19.9	65 歳 以 上	32.0	27.3	36.1
75 歳 以 上	6.9	3.2	10.6	75 歳 以 上	15.4	9.9	20.3
85 歳 以 上	2.3	0.5	4.2	85 歳 以 上	3.2	1.3	4.8
東 二 十 四 番 町 歳	1,036	500	536	西 二 番 町 歳	236	118	118
0 ~ 4	43	23	20	0 ~ 4	7	4	3
5 ~ 9	41	23	18	5 ~ 9	5	2	3
10 ~ 14	50	23	27	10 ~ 14	10	4	6
15 ~ 19	66	28	38	15 ~ 19	6	5	1
20 ~ 24	89	43	46	20 ~ 24	14	11	3
25 ~ 29	57	34	23	25 ~ 29	18	11	7
30 ~ 34	66	40	26	30 ~ 34	7	5	2
35 ~ 39	72	35	37	35 ~ 39	18	11	7
40 ~ 44	63	35	28	40 ~ 44	6	1	5
45 ~ 49	72	32	40	45 ~ 49	10	4	6
50 ~ 54	75	36	39	50 ~ 54	15	9	6
55 ~ 59	74	34	40	55 ~ 59	20	12	8
60 ~ 64	71	34	37	60 ~ 64	30	15	15
65 ~ 69	59	18	41	65 ~ 69	9	3	6
70 ~ 74	58	27	31	70 ~ 74	12	7	5
75 ~ 79	45	21	24	75 ~ 79	18	7	11
80 ~ 84	22	9	13	80 ~ 84	15	5	10
85 ~ 89	9	4	5	85 ~ 89	15	2	13
90 ~ 94	4	1	3	90 ~ 94	1	0	1
95 ~ 99	0	0	0	95 ~ 99	0	0	0
100 歳 以 上	0	0	0	100 歳 以 上	0	0	0
(再 掲)				(再 掲)			
15 歳 未 満	134	69	65	15 歳 未 満	22	10	12
15 ~ 64 歳	705	351	354	15 ~ 64 歳	144	84	60
65 歳 以 上	197	80	117	65 歳 以 上	70	24	46
75 歳 以 上	80	35	45	75 歳 以 上	49	14	35
85 歳 以 上	13	5	8	85 歳 以 上	16	2	14
年 齢 別 割 合 (%)				年 齢 別 割 合 (%)			
15 歳 未 満	12.9	13.8	12.1	15 歳 未 満	9.3	8.5	10.2
15 ~ 64 歳	68.1	70.2	66.0	15 ~ 64 歳	61.0	71.2	50.8
65 歳 以 上	19.0	16.0	21.8	65 歳 以 上	29.7	20.3	39.0
75 歳 以 上	7.7	7.0	8.4	75 歳 以 上	20.8	11.9	29.7
85 歳 以 上	1.3	1.0	1.5	85 歳 以 上	6.8	1.7	11.9

第2表 年齢(5歳階級), 男女別人口及び年齢別割合 - 住居表示区域, 大字(続き)

年 齢 (5歳階級)	総 数	男	女	年 齢 (5歳階級)	総 数	男	女
西 三 番 町 歳	695	323	372	西 五 番 町 歳	820	406	414
0 ~ 4	22	13	9	0 ~ 4	38	15	23
5 ~ 9	18	10	8	5 ~ 9	44	25	19
10 ~ 14	29	16	13	10 ~ 14	52	26	26
15 ~ 19	36	22	14	15 ~ 19	40	23	17
20 ~ 24	26	15	11	20 ~ 24	27	16	11
25 ~ 29	26	15	11	25 ~ 29	25	11	14
30 ~ 34	38	18	20	30 ~ 34	40	22	18
35 ~ 39	25	13	12	35 ~ 39	60	30	30
40 ~ 44	29	17	12	40 ~ 44	54	26	28
45 ~ 49	33	17	16	45 ~ 49	55	30	25
50 ~ 54	46	22	24	50 ~ 54	53	28	25
55 ~ 59	61	26	35	55 ~ 59	45	18	27
60 ~ 64	50	27	23	60 ~ 64	67	33	34
65 ~ 69	56	19	37	65 ~ 69	57	23	34
70 ~ 74	57	23	34	70 ~ 74	66	30	36
75 ~ 79	48	22	26	75 ~ 79	62	34	28
80 ~ 84	45	14	31	80 ~ 84	20	11	9
85 ~ 89	41	12	29	85 ~ 89	9	4	5
90 ~ 94	8	2	6	90 ~ 94	2	0	2
95 ~ 99	0	0	0	95 ~ 99	4	1	3
100 歳 以 上	1	0	1	100 歳 以 上	0	0	0
(再 掲)				(再 掲)			
15 歳 未 満	69	39	30	15 歳 未 満	134	66	68
15 ~ 64 歳	370	192	178	15 ~ 64 歳	466	237	229
65 歳 以 上	256	92	164	65 歳 以 上	220	103	117
75 歳 以 上	143	50	93	75 歳 以 上	97	50	47
85 歳 以 上	50	14	36	85 歳 以 上	15	5	10
年 齢 別 割 合 (%)				年 齢 別 割 合 (%)			
15 歳 未 満	9.9	12.1	8.1	15 歳 未 満	16.3	16.3	16.4
15 ~ 64 歳	53.2	59.4	47.8	15 ~ 64 歳	56.8	58.4	55.3
65 歳 以 上	36.8	28.5	44.1	65 歳 以 上	26.8	25.4	28.3
75 歳 以 上	20.6	15.5	25.0	75 歳 以 上	11.8	12.3	11.4
85 歳 以 上	7.2	4.3	9.7	85 歳 以 上	1.8	1.2	2.4
西 四 番 町 歳	913	420	493	西 六 番 町 歳	642	304	338
0 ~ 4	30	12	18	0 ~ 4	21	11	10
5 ~ 9	34	15	19	5 ~ 9	24	16	8
10 ~ 14	41	25	16	10 ~ 14	43	23	20
15 ~ 19	41	25	16	15 ~ 19	35	17	18
20 ~ 24	22	12	10	20 ~ 24	30	13	17
25 ~ 29	31	11	20	25 ~ 29	26	15	11
30 ~ 34	40	19	21	30 ~ 34	29	13	16
35 ~ 39	54	29	25	35 ~ 39	53	24	29
40 ~ 44	62	35	27	40 ~ 44	52	27	25
45 ~ 49	52	25	27	45 ~ 49	43	18	25
50 ~ 54	62	32	30	50 ~ 54	47	24	23
55 ~ 59	61	28	33	55 ~ 59	40	22	18
60 ~ 64	77	35	42	60 ~ 64	45	20	25
65 ~ 69	63	20	43	65 ~ 69	40	18	22
70 ~ 74	66	29	37	70 ~ 74	42	17	25
75 ~ 79	83	27	56	75 ~ 79	35	15	20
80 ~ 84	65	30	35	80 ~ 84	23	7	16
85 ~ 89	24	10	14	85 ~ 89	9	3	6
90 ~ 94	4	1	3	90 ~ 94	4	1	3
95 ~ 99	1	0	1	95 ~ 99	1	0	1
100 歳 以 上	0	0	0	100 歳 以 上	0	0	0
(再 掲)				(再 掲)			
15 歳 未 満	105	52	53	15 歳 未 満	88	50	38
15 ~ 64 歳	502	251	251	15 ~ 64 歳	400	193	207
65 歳 以 上	306	117	189	65 歳 以 上	154	61	93
75 歳 以 上	177	68	109	75 歳 以 上	72	26	46
85 歳 以 上	29	11	18	85 歳 以 上	14	4	10
年 齢 別 割 合 (%)				年 齢 別 割 合 (%)			
15 歳 未 満	11.5	12.4	10.8	15 歳 未 満	13.7	16.4	11.2
15 ~ 64 歳	55.0	59.8	50.9	15 ~ 64 歳	62.3	63.5	61.2
65 歳 以 上	33.5	27.9	38.3	65 歳 以 上	24.0	20.1	27.5
75 歳 以 上	19.4	16.2	22.1	75 歳 以 上	11.2	8.6	13.6
85 歳 以 上	3.2	2.6	3.7	85 歳 以 上	2.2	1.3	3.0

第2表 年齢(5歳階級), 男女別人口及び年齢別割合 - 住居表示区域, 大字(続き)

年 齢 (5歳階級)	総 数	男	女	年 齢 (5歳階級)	総 数	男	女
西 十 一 番 町 歳	2,004	957	1,047	西 十 三 番 町 歳	1,206	549	657
0 ~ 4	66	35	31	0 ~ 4	29	17	12
5 ~ 9	96	52	44	5 ~ 9	34	11	23
10 ~ 14	133	67	66	10 ~ 14	58	31	27
15 ~ 19	110	60	50	15 ~ 19	50	26	24
20 ~ 24	57	34	23	20 ~ 24	39	22	17
25 ~ 29	63	27	36	25 ~ 29	38	15	23
30 ~ 34	84	41	43	30 ~ 34	58	34	24
35 ~ 39	121	63	58	35 ~ 39	65	34	31
40 ~ 44	167	84	83	40 ~ 44	61	28	33
45 ~ 49	131	64	67	45 ~ 49	77	37	40
50 ~ 54	126	69	57	50 ~ 54	67	34	33
55 ~ 59	122	55	67	55 ~ 59	111	55	56
60 ~ 64	121	54	67	60 ~ 64	121	57	64
65 ~ 69	138	57	81	65 ~ 69	89	39	50
70 ~ 74	136	65	71	70 ~ 74	80	33	47
75 ~ 79	166	72	94	75 ~ 79	82	31	51
80 ~ 84	109	46	63	80 ~ 84	83	29	54
85 ~ 89	38	9	29	85 ~ 89	42	11	31
90 ~ 94	14	0	14	90 ~ 94	19	4	15
95 ~ 99	5	2	3	95 ~ 99	2	0	2
100 歳 以 上	1	1	0	100 歳 以 上	1	1	0
(再 掲)				(再 掲)			
15 歳 未 満	295	154	141	15 歳 未 満	121	59	62
15 ~ 64 歳	1,102	551	551	15 ~ 64 歳	687	342	345
65 歳 以 上	607	252	355	65 歳 以 上	398	148	250
75 歳 以 上	333	130	203	75 歳 以 上	229	76	153
85 歳 以 上	58	12	46	85 歳 以 上	64	16	48
年 齢 別 割 合 (%)				年 齢 別 割 合 (%)			
15 歳 未 満	14.7	16.1	13.5	15 歳 未 満	10.0	10.7	9.4
15 ~ 64 歳	55.0	57.6	52.6	15 ~ 64 歳	57.0	62.3	52.5
65 歳 以 上	30.3	26.3	33.9	65 歳 以 上	33.0	27.0	38.1
75 歳 以 上	16.6	13.6	19.4	75 歳 以 上	19.0	13.8	23.3
85 歳 以 上	2.9	1.3	4.4	85 歳 以 上	5.3	2.9	7.3
西 十 二 番 町 歳	435	220	215	西 十 四 番 町 歳	1,080	519	561
0 ~ 4	21	7	14	0 ~ 4	31	17	14
5 ~ 9	19	6	13	5 ~ 9	40	18	22
10 ~ 14	21	12	9	10 ~ 14	56	30	26
15 ~ 19	22	16	6	15 ~ 19	72	36	36
20 ~ 24	21	14	7	20 ~ 24	32	17	15
25 ~ 29	25	15	10	25 ~ 29	38	26	12
30 ~ 34	24	13	11	30 ~ 34	50	26	24
35 ~ 39	33	17	16	35 ~ 39	71	34	37
40 ~ 44	25	12	13	40 ~ 44	74	33	41
45 ~ 49	26	12	14	45 ~ 49	86	47	39
50 ~ 54	33	19	14	50 ~ 54	81	41	40
55 ~ 59	31	20	11	55 ~ 59	58	29	29
60 ~ 64	27	14	13	60 ~ 64	77	30	47
65 ~ 69	26	12	14	65 ~ 69	65	27	38
70 ~ 74	21	11	10	70 ~ 74	92	41	51
75 ~ 79	19	5	14	75 ~ 79	79	38	41
80 ~ 84	24	12	12	80 ~ 84	42	15	27
85 ~ 89	12	2	10	85 ~ 89	22	9	13
90 ~ 94	4	1	3	90 ~ 94	12	4	8
95 ~ 99	1	0	1	95 ~ 99	2	1	1
100 歳 以 上	0	0	0	100 歳 以 上	0	0	0
(再 掲)				(再 掲)			
15 歳 未 満	61	25	36	15 歳 未 満	127	65	62
15 ~ 64 歳	267	152	115	15 ~ 64 歳	639	319	320
65 歳 以 上	107	43	64	65 歳 以 上	314	135	179
75 歳 以 上	60	20	40	75 歳 以 上	157	67	90
85 歳 以 上	17	3	14	85 歳 以 上	36	14	22
年 齢 別 割 合 (%)				年 齢 別 割 合 (%)			
15 歳 未 満	14.0	11.4	16.7	15 歳 未 満	11.8	12.5	11.1
15 ~ 64 歳	61.4	69.1	53.5	15 ~ 64 歳	59.2	61.5	57.0
65 歳 以 上	24.6	19.5	29.8	65 歳 以 上	29.1	26.0	31.9
75 歳 以 上	13.8	9.1	18.6	75 歳 以 上	14.5	12.9	16.0
85 歳 以 上	3.9	1.4	6.5	85 歳 以 上	3.3	2.7	3.9

第2表 年齢(5歳階級), 男女別人口及び年齢別割合 - 住居表示区域, 大字(続き)

年 齢 (5歳階級)	総 数	男	女	年 齢 (5歳階級)	総 数	男	女
西 十 五 番 町 歳	1,020	494	526	西 二 十 一 番 町 歳	1,827	868	959
0 ~ 4	40	20	20	0 ~ 4	59	33	26
5 ~ 9	41	23	18	5 ~ 9	88	51	37
10 ~ 14	60	34	26	10 ~ 14	123	63	60
15 ~ 19	45	24	21	15 ~ 19	108	55	53
20 ~ 24	30	16	14	20 ~ 24	77	40	37
25 ~ 29	36	13	23	25 ~ 29	86	40	46
30 ~ 34	51	27	24	30 ~ 34	98	50	48
35 ~ 39	62	33	29	35 ~ 39	120	60	60
40 ~ 44	71	35	36	40 ~ 44	125	61	64
45 ~ 49	61	32	29	45 ~ 49	132	57	75
50 ~ 54	70	34	36	50 ~ 54	139	67	72
55 ~ 59	54	22	32	55 ~ 59	158	72	86
60 ~ 64	93	45	48	60 ~ 64	156	73	83
65 ~ 69	100	47	53	65 ~ 69	115	64	51
70 ~ 74	80	40	40	70 ~ 74	86	34	52
75 ~ 79	64	26	38	75 ~ 79	82	26	56
80 ~ 84	38	16	22	80 ~ 84	44	17	27
85 ~ 89	17	6	11	85 ~ 89	19	4	15
90 ~ 94	6	0	6	90 ~ 94	8	0	8
95 ~ 99	1	1	0	95 ~ 99	4	1	3
100 歳 以 上	0	0	0	100 歳 以 上	0	0	0
(再 掲)				(再 掲)			
15 歳 未 満	141	77	64	15 歳 未 満	270	147	123
15 ~ 64 歳	573	281	292	15 ~ 64 歳	1,199	575	624
65 歳 以 上	306	136	170	65 歳 以 上	358	146	212
75 歳 以 上	126	49	77	75 歳 以 上	157	48	109
85 歳 以 上	24	7	17	85 歳 以 上	31	5	26
年 齢 別 割 合 (%)				年 齢 別 割 合 (%)			
15 歳 未 満	13.8	15.6	12.2	15 歳 未 満	14.8	16.9	12.8
15 ~ 64 歳	56.2	56.9	55.5	15 ~ 64 歳	65.6	66.2	65.1
65 歳 以 上	30.0	27.5	32.3	65 歳 以 上	19.6	16.8	22.1
75 歳 以 上	12.4	9.9	14.6	75 歳 以 上	8.6	5.5	11.4
85 歳 以 上	2.4	1.4	3.2	85 歳 以 上	1.7	0.6	2.7
西 十 六 番 町 歳	930	442	488	西 二 十 二 番 町 歳	1,961	866	1,095
0 ~ 4	25	10	15	0 ~ 4	60	32	28
5 ~ 9	27	13	14	5 ~ 9	67	31	36
10 ~ 14	62	32	30	10 ~ 14	103	59	44
15 ~ 19	60	25	35	15 ~ 19	106	52	54
20 ~ 24	43	21	22	20 ~ 24	66	30	36
25 ~ 29	36	17	19	25 ~ 29	74	34	40
30 ~ 34	44	22	22	30 ~ 34	87	45	42
35 ~ 39	55	30	25	35 ~ 39	109	40	69
40 ~ 44	72	33	39	40 ~ 44	130	59	71
45 ~ 49	83	40	43	45 ~ 49	123	51	72
50 ~ 54	66	34	32	50 ~ 54	126	63	63
55 ~ 59	65	34	31	55 ~ 59	150	56	94
60 ~ 64	70	32	38	60 ~ 64	171	72	99
65 ~ 69	70	31	39	65 ~ 69	147	64	83
70 ~ 74	60	32	28	70 ~ 74	157	66	91
75 ~ 79	47	20	27	75 ~ 79	139	55	84
80 ~ 84	28	13	15	80 ~ 84	84	40	44
85 ~ 89	13	2	11	85 ~ 89	44	13	31
90 ~ 94	3	1	2	90 ~ 94	12	4	8
95 ~ 99	1	0	1	95 ~ 99	5	0	5
100 歳 以 上	0	0	0	100 歳 以 上	1	0	1
(再 掲)				(再 掲)			
15 歳 未 満	114	55	59	15 歳 未 満	230	122	108
15 ~ 64 歳	594	288	306	15 ~ 64 歳	1,142	502	640
65 歳 以 上	222	99	123	65 歳 以 上	589	242	347
75 歳 以 上	92	36	56	75 歳 以 上	285	112	173
85 歳 以 上	17	3	14	85 歳 以 上	62	17	45
年 齢 別 割 合 (%)				年 齢 別 割 合 (%)			
15 歳 未 満	12.3	12.4	12.1	15 歳 未 満	11.7	14.1	9.9
15 ~ 64 歳	63.9	65.2	62.7	15 ~ 64 歳	58.2	58.0	58.4
65 歳 以 上	23.9	22.4	25.2	65 歳 以 上	30.0	27.9	31.7
75 歳 以 上	9.9	8.1	11.5	75 歳 以 上	14.5	12.9	15.8
85 歳 以 上	1.8	0.7	2.9	85 歳 以 上	3.2	2.0	4.1

第2表 年齢(5歳階級), 男女別人口及び年齢別割合 - 住居表示区域, 大字(続き)

年 齢 (5歳階級)	総 数	男	女	年 齢 (5歳階級)	総 数	男	女
西 二 十 三 番 町 歳	1,545	728	817	元 町 西 二 丁 目 歳	492	246	246
0 ~ 4	46	20	26	0 ~ 4	37	26	11
5 ~ 9	68	34	34	5 ~ 9	25	10	15
10 ~ 14	70	35	35	10 ~ 14	28	14	14
15 ~ 19	76	43	33	15 ~ 19	28	14	14
20 ~ 24	53	23	30	20 ~ 24	16	6	10
25 ~ 29	68	38	30	25 ~ 29	29	14	15
30 ~ 34	72	27	45	30 ~ 34	42	24	18
35 ~ 39	91	59	32	35 ~ 39	55	27	28
40 ~ 44	90	45	45	40 ~ 44	38	18	20
45 ~ 49	115	45	70	45 ~ 49	36	17	19
50 ~ 54	97	47	50	50 ~ 54	32	12	20
55 ~ 59	117	59	58	55 ~ 59	40	27	13
60 ~ 64	138	60	78	60 ~ 64	25	10	15
65 ~ 69	119	56	63	65 ~ 69	27	13	14
70 ~ 74	110	55	55	70 ~ 74	8	3	5
75 ~ 79	112	47	65	75 ~ 79	14	5	9
80 ~ 84	61	24	37	80 ~ 84	6	2	4
85 ~ 89	32	11	21	85 ~ 89	3	2	1
90 ~ 94	8	0	8	90 ~ 94	2	1	1
95 ~ 99	2	0	2	95 ~ 99	1	1	0
100 歳 以 上	0	0	0	100 歳 以 上	0	0	0
(再 掲)				(再 掲)			
15 歳 未 満	184	89	95	15 歳 未 満	90	50	40
15 ~ 64 歳	917	446	471	15 ~ 64 歳	341	169	172
65 歳 以 上	444	193	251	65 歳 以 上	61	27	34
75 歳 以 上	215	82	133	75 歳 以 上	26	11	15
85 歳 以 上	42	11	31	85 歳 以 上	6	4	2
年 齢 別 割 合 (%)				年 齢 別 割 合 (%)			
15 歳 未 満	11.9	12.2	11.6	15 歳 未 満	18.3	20.3	16.3
15 ~ 64 歳	59.4	61.3	57.6	15 ~ 64 歳	69.3	68.7	69.9
65 歳 以 上	28.7	26.5	30.7	65 歳 以 上	12.4	11.0	13.8
75 歳 以 上	13.9	11.3	16.3	75 歳 以 上	5.3	4.5	6.1
85 歳 以 上	2.7	1.5	3.8	85 歳 以 上	1.2	1.6	0.8
元 町 西 一 丁 目 歳	303	146	157	元 町 西 三 丁 目 歳	340	159	181
0 ~ 4	19	7	12	0 ~ 4	9	4	5
5 ~ 9	20	13	7	5 ~ 9	17	5	12
10 ~ 14	11	5	6	10 ~ 14	10	4	6
15 ~ 19	16	9	7	15 ~ 19	16	10	6
20 ~ 24	11	4	7	20 ~ 24	13	8	5
25 ~ 29	16	10	6	25 ~ 29	27	12	15
30 ~ 34	36	20	16	30 ~ 34	20	8	12
35 ~ 39	22	7	15	35 ~ 39	24	14	10
40 ~ 44	26	15	11	40 ~ 44	20	11	9
45 ~ 49	16	9	7	45 ~ 49	19	8	11
50 ~ 54	11	4	7	50 ~ 54	38	16	22
55 ~ 59	20	8	12	55 ~ 59	35	16	19
60 ~ 64	19	10	9	60 ~ 64	36	20	16
65 ~ 69	16	8	8	65 ~ 69	26	15	11
70 ~ 74	10	6	4	70 ~ 74	10	4	6
75 ~ 79	16	6	10	75 ~ 79	10	2	8
80 ~ 84	9	4	5	80 ~ 84	5	2	3
85 ~ 89	5	0	5	85 ~ 89	4	0	4
90 ~ 94	2	0	2	90 ~ 94	1	0	1
95 ~ 99	2	1	1	95 ~ 99	0	0	0
100 歳 以 上	0	0	0	100 歳 以 上	0	0	0
(再 掲)				(再 掲)			
15 歳 未 満	50	25	25	15 歳 未 満	36	13	23
15 ~ 64 歳	193	96	97	15 ~ 64 歳	248	123	125
65 歳 以 上	60	25	35	65 歳 以 上	56	23	33
75 歳 以 上	34	11	23	75 歳 以 上	20	4	16
85 歳 以 上	9	1	8	85 歳 以 上	5	0	5
年 齢 別 割 合 (%)				年 齢 別 割 合 (%)			
15 歳 未 満	16.5	17.1	15.9	15 歳 未 満	10.6	8.2	12.7
15 ~ 64 歳	63.7	65.8	61.8	15 ~ 64 歳	72.9	77.4	69.1
65 歳 以 上	19.8	17.1	22.3	65 歳 以 上	16.5	14.5	18.2
75 歳 以 上	11.2	7.5	14.6	75 歳 以 上	5.9	2.5	8.8
85 歳 以 上	3.0	0.7	5.1	85 歳 以 上	1.5	0.0	2.8

第2表 年齢(5歳階級), 男女別人口及び年齢別割合 - 住居表示区域, 大字(続き)

年 齢 (5歳階級)	総 数	男	女	年 齢 (5歳階級)	総 数	男	女
元 町 西 四 丁 目 歳	151	67	84	元 町 西 六 丁 目 歳	160	77	83
0 ~ 4	5	3	2	0 ~ 4	5	1	4
5 ~ 9	8	5	3	5 ~ 9	4	1	3
10 ~ 14	7	4	3	10 ~ 14	7	3	4
15 ~ 19	6	2	4	15 ~ 19	6	4	2
20 ~ 24	4	2	2	20 ~ 24	10	2	8
25 ~ 29	4	1	3	25 ~ 29	5	3	2
30 ~ 34	6	3	3	30 ~ 34	9	5	4
35 ~ 39	12	6	6	35 ~ 39	11	7	4
40 ~ 44	11	5	6	40 ~ 44	5	3	2
45 ~ 49	13	4	9	45 ~ 49	15	9	6
50 ~ 54	12	8	4	50 ~ 54	15	5	10
55 ~ 59	8	2	6	55 ~ 59	17	6	11
60 ~ 64	18	7	11	60 ~ 64	20	12	8
65 ~ 69	17	9	8	65 ~ 69	11	4	7
70 ~ 74	8	2	6	70 ~ 74	8	6	2
75 ~ 79	6	3	3	75 ~ 79	7	4	3
80 ~ 84	4	1	3	80 ~ 84	4	2	2
85 ~ 89	2	0	2	85 ~ 89	0	0	0
90 ~ 94	0	0	0	90 ~ 94	1	0	1
95 ~ 99	0	0	0	95 ~ 99	0	0	0
100 歳 以 上	0	0	0	100 歳 以 上	0	0	0
(再 掲)				(再 掲)			
15 歳 未 満	20	12	8	15 歳 未 満	16	5	11
15 ~ 64 歳	94	40	54	15 ~ 64 歳	113	56	57
65 歳 以 上	37	15	22	65 歳 以 上	31	16	15
75 歳 以 上	12	4	8	75 歳 以 上	12	6	6
85 歳 以 上	2	0	2	85 歳 以 上	1	0	1
年 齢 別 割 合 (%)				年 齢 別 割 合 (%)			
15 歳 未 満	13.2	17.9	9.5	15 歳 未 満	10.0	6.5	13.3
15 ~ 64 歳	62.3	59.7	64.3	15 ~ 64 歳	70.6	72.7	68.7
65 歳 以 上	24.5	22.4	26.2	65 歳 以 上	19.4	20.8	18.1
75 歳 以 上	7.9	6.0	9.5	75 歳 以 上	7.5	7.8	7.2
85 歳 以 上	1.3	0.0	2.4	85 歳 以 上	0.6	0.0	1.2
元 町 西 五 丁 目 歳	328	168	160	元 町 東 一 丁 目 歳	131	65	66
0 ~ 4	18	11	7	0 ~ 4	3	2	1
5 ~ 9	23	14	9	5 ~ 9	4	0	4
10 ~ 14	20	10	10	10 ~ 14	5	5	0
15 ~ 19	29	17	12	15 ~ 19	9	6	3
20 ~ 24	11	5	6	20 ~ 24	5	1	4
25 ~ 29	13	6	7	25 ~ 29	10	7	3
30 ~ 34	29	16	13	30 ~ 34	8	3	5
35 ~ 39	28	13	15	35 ~ 39	6	5	1
40 ~ 44	29	14	15	40 ~ 44	10	4	6
45 ~ 49	28	14	14	45 ~ 49	6	0	6
50 ~ 54	17	6	11	50 ~ 54	7	5	2
55 ~ 59	22	13	9	55 ~ 59	12	6	6
60 ~ 64	23	11	12	60 ~ 64	11	6	5
65 ~ 69	14	6	8	65 ~ 69	5	2	3
70 ~ 74	16	7	9	70 ~ 74	9	4	5
75 ~ 79	6	4	2	75 ~ 79	11	5	6
80 ~ 84	1	1	0	80 ~ 84	4	1	3
85 ~ 89	0	0	0	85 ~ 89	5	2	3
90 ~ 94	1	0	1	90 ~ 94	1	1	0
95 ~ 99	0	0	0	95 ~ 99	0	0	0
100 歳 以 上	0	0	0	100 歳 以 上	0	0	0
(再 掲)				(再 掲)			
15 歳 未 満	61	35	26	15 歳 未 満	12	7	5
15 ~ 64 歳	229	115	114	15 ~ 64 歳	84	43	41
65 歳 以 上	38	18	20	65 歳 以 上	35	15	20
75 歳 以 上	8	5	3	75 歳 以 上	21	9	12
85 歳 以 上	1	0	1	85 歳 以 上	6	3	3
年 齢 別 割 合 (%)				年 齢 別 割 合 (%)			
15 歳 未 満	18.6	20.8	16.3	15 歳 未 満	9.2	10.8	7.6
15 ~ 64 歳	69.8	68.5	71.3	15 ~ 64 歳	64.1	66.2	62.1
65 歳 以 上	11.6	10.7	12.5	65 歳 以 上	26.7	23.1	30.3
75 歳 以 上	2.4	3.0	1.9	75 歳 以 上	16.0	13.8	18.2
85 歳 以 上	0.3	0.0	0.6	85 歳 以 上	4.6	4.6	4.5

第2表 年齢(5歳階級), 男女別人口及び年齢別割合 - 住居表示区域, 大字(続き)

年 齢 (5歳階級)	総 数	男	女	年 齢 (5歳階級)	総 数	男	女
元 町 東 二 丁 目 歳	518	244	274	元 町 東 四 丁 目 歳	313	143	170
0 ~ 4	23	10	13	0 ~ 4	21	8	13
5 ~ 9	24	10	14	5 ~ 9	22	10	12
10 ~ 14	27	12	15	10 ~ 14	14	6	8
15 ~ 19	21	8	13	15 ~ 19	12	5	7
20 ~ 24	25	14	11	20 ~ 24	10	3	7
25 ~ 29	29	13	16	25 ~ 29	29	11	18
30 ~ 34	39	21	18	30 ~ 34	29	15	14
35 ~ 39	49	21	28	35 ~ 39	34	22	12
40 ~ 44	30	15	15	40 ~ 44	29	16	13
45 ~ 49	38	21	17	45 ~ 49	22	7	15
50 ~ 54	35	15	20	50 ~ 54	22	9	13
55 ~ 59	27	14	13	55 ~ 59	15	8	7
60 ~ 64	51	20	31	60 ~ 64	16	6	10
65 ~ 69	32	20	12	65 ~ 69	20	10	10
70 ~ 74	27	11	16	70 ~ 74	11	5	6
75 ~ 79	20	10	10	75 ~ 79	4	1	3
80 ~ 84	16	8	8	80 ~ 84	2	1	1
85 ~ 89	2	1	1	85 ~ 89	0	0	0
90 ~ 94	3	0	3	90 ~ 94	0	0	0
95 ~ 99	0	0	0	95 ~ 99	1	0	1
100 歳 以 上	0	0	0	100 歳 以 上	0	0	0
(再 掲)				(再 掲)			
15 歳 未 満	74	32	42	15 歳 未 満	57	24	33
15 ~ 64 歳	344	162	182	15 ~ 64 歳	218	102	116
65 歳 以 上	100	50	50	65 歳 以 上	38	17	21
75 歳 以 上	41	19	22	75 歳 以 上	7	2	5
85 歳 以 上	5	1	4	85 歳 以 上	1	0	1
年 齢 別 割 合 (%)				年 齢 別 割 合 (%)			
15 歳 未 満	14.3	13.1	15.3	15 歳 未 満	18.2	16.8	19.4
15 ~ 64 歳	66.4	66.4	66.4	15 ~ 64 歳	69.6	71.3	68.2
65 歳 以 上	19.3	20.5	18.2	65 歳 以 上	12.1	11.9	12.4
75 歳 以 上	7.9	7.8	8.0	75 歳 以 上	2.2	1.4	2.9
85 歳 以 上	1.0	0.4	1.5	85 歳 以 上	0.3	0.0	0.6
元 町 東 三 丁 目 歳	103	51	52	元 町 東 五 丁 目 歳	374	173	201
0 ~ 4	8	4	4	0 ~ 4	30	15	15
5 ~ 9	4	2	2	5 ~ 9	22	12	10
10 ~ 14	6	2	4	10 ~ 14	17	5	12
15 ~ 19	2	1	1	15 ~ 19	19	9	10
20 ~ 24	3	2	1	20 ~ 24	19	10	9
25 ~ 29	7	5	2	25 ~ 29	32	14	18
30 ~ 34	5	3	2	30 ~ 34	46	20	26
35 ~ 39	11	6	5	35 ~ 39	42	20	22
40 ~ 44	8	5	3	40 ~ 44	32	18	14
45 ~ 49	11	5	6	45 ~ 49	29	15	14
50 ~ 54	3	1	2	50 ~ 54	25	10	15
55 ~ 59	7	4	3	55 ~ 59	14	6	8
60 ~ 64	8	4	4	60 ~ 64	14	8	6
65 ~ 69	5	2	3	65 ~ 69	10	4	6
70 ~ 74	3	0	3	70 ~ 74	6	1	5
75 ~ 79	4	2	2	75 ~ 79	6	3	3
80 ~ 84	2	0	2	80 ~ 84	6	2	4
85 ~ 89	6	3	3	85 ~ 89	4	0	4
90 ~ 94	0	0	0	90 ~ 94	1	1	0
95 ~ 99	0	0	0	95 ~ 99	0	0	0
100 歳 以 上	0	0	0	100 歳 以 上	0	0	0
(再 掲)				(再 掲)			
15 歳 未 満	18	8	10	15 歳 未 満	69	32	37
15 ~ 64 歳	65	36	29	15 ~ 64 歳	272	130	142
65 歳 以 上	20	7	13	65 歳 以 上	33	11	22
75 歳 以 上	12	5	7	75 歳 以 上	17	6	11
85 歳 以 上	6	3	3	85 歳 以 上	5	1	4
年 齢 別 割 合 (%)				年 齢 別 割 合 (%)			
15 歳 未 満	17.5	15.7	19.2	15 歳 未 満	18.4	18.5	18.4
15 ~ 64 歳	63.1	70.6	55.8	15 ~ 64 歳	72.7	75.1	70.6
65 歳 以 上	19.4	13.7	25.0	65 歳 以 上	8.8	6.4	10.9
75 歳 以 上	11.7	9.8	13.5	75 歳 以 上	4.5	3.5	5.5
85 歳 以 上	5.8	5.9	5.8	85 歳 以 上	1.3	0.6	2.0

第2表 年齢(5歳階級), 男女別人口及び年齢別割合 - 住居表示区域, 大字(続き)

年 齢 (5歳階級)	総 数	男	女	年 齢 (5歳階級)	総 数	男	女
ひがしの一丁目	324	151	173	一本木沢一丁目	311	144	167
0～4歳	7	4	3	0～4歳	17	8	9
5～9歳	10	3	7	5～9歳	24	13	11
10～14歳	16	9	7	10～14歳	23	10	13
15～19歳	11	6	5	15～19歳	14	7	7
20～24歳	10	5	5	20～24歳	12	6	6
25～29歳	27	11	16	25～29歳	12	4	8
30～34歳	30	17	13	30～34歳	21	12	9
35～39歳	12	9	3	35～39歳	26	15	11
40～44歳	24	11	13	40～44歳	10	6	4
45～49歳	18	5	13	45～49歳	24	8	16
50～54歳	21	11	10	50～54歳	19	10	9
55～59歳	30	15	15	55～59歳	35	12	23
60～64歳	29	13	16	60～64歳	23	12	11
65～69歳	25	10	15	65～69歳	13	6	7
70～74歳	19	9	10	70～74歳	19	8	11
75～79歳	16	7	9	75～79歳	8	5	3
80～84歳	12	2	10	80～84歳	1	0	1
85～89歳	2	2	0	85～89歳	7	1	6
90～94歳	3	1	2	90～94歳	2	1	1
95～99歳	2	1	1	95～99歳	1	0	1
100歳以上	0	0	0	100歳以上	0	0	0
(再掲)				(再掲)			
15歳未満	33	16	17	15歳未満	64	31	33
15～64歳	212	103	109	15～64歳	196	92	104
65歳以上	79	32	47	65歳以上	51	21	30
75歳以上	35	13	22	75歳以上	19	7	12
85歳以上	7	4	3	85歳以上	10	2	8
年齢別割合(%)				年齢別割合(%)			
15歳未満	10.2	10.6	9.8	15歳未満	20.6	21.5	19.8
15～64歳	65.4	68.2	63.0	15～64歳	63.0	63.9	62.3
65歳以上	24.4	21.2	27.2	65歳以上	16.4	14.6	18.0
75歳以上	10.8	8.6	12.7	75歳以上	6.1	4.9	7.2
85歳以上	2.2	2.6	1.7	85歳以上	3.2	1.4	4.8
ひがしの二丁目	818	387	431	一本木沢二丁目	145	69	76
0～4歳	33	17	16	0～4歳	5	2	3
5～9歳	35	12	23	5～9歳	2	0	2
10～14歳	61	34	27	10～14歳	3	1	2
15～19歳	41	23	18	15～19歳	4	2	2
20～24歳	24	8	16	20～24歳	11	5	6
25～29歳	33	14	19	25～29歳	12	6	6
30～34歳	37	19	18	30～34歳	6	4	2
35～39歳	52	27	25	35～39歳	2	1	1
40～44歳	71	37	34	40～44歳	6	3	3
45～49歳	60	25	35	45～49歳	12	6	6
50～54歳	57	28	29	50～54歳	18	11	7
55～59歳	56	25	31	55～59歳	14	6	8
60～64歳	78	37	41	60～64歳	15	6	9
65～69歳	55	24	31	65～69歳	11	8	3
70～74歳	53	24	29	70～74歳	6	2	4
75～79歳	40	16	24	75～79歳	8	4	4
80～84歳	22	15	7	80～84歳	5	2	3
85～89歳	5	2	3	85～89歳	4	0	4
90～94歳	4	0	4	90～94歳	0	0	0
95～99歳	1	0	1	95～99歳	0	0	0
100歳以上	0	0	0	100歳以上	1	0	1
(再掲)				(再掲)			
15歳未満	129	63	66	15歳未満	10	3	7
15～64歳	509	243	266	15～64歳	100	50	50
65歳以上	180	81	99	65歳以上	35	16	19
75歳以上	72	33	39	75歳以上	18	6	12
85歳以上	10	2	8	85歳以上	5	0	5
年齢別割合(%)				年齢別割合(%)			
15歳未満	15.8	16.3	15.3	15歳未満	6.9	4.3	9.2
15～64歳	62.2	62.8	61.7	15～64歳	69.0	72.5	65.8
65歳以上	22.0	20.9	23.0	65歳以上	24.1	23.2	25.0
75歳以上	8.8	8.5	9.0	75歳以上	12.4	8.7	15.8
85歳以上	1.2	0.5	1.9	85歳以上	3.4	0.0	6.6

第2表 年齢(5歳階級), 男女別人口及び年齢別割合 - 住居表示区域, 大字(続き)

年 齢 (5歳階級)	総 数	男	女	年 齢 (5歳階級)	総 数	男	女
大 字 三 本 木	10,697	5,182	5,515	大 字 切 田	946	456	490
0 ~ 4 歳	475	240	235	0 ~ 4 歳	23	13	10
5 ~ 9	576	318	258	5 ~ 9	20	9	11
10 ~ 14	611	310	301	10 ~ 14	29	14	15
15 ~ 19	611	323	288	15 ~ 19	26	10	16
20 ~ 24	412	204	208	20 ~ 24	26	13	13
25 ~ 29	463	230	233	25 ~ 29	40	29	11
30 ~ 34	643	327	316	30 ~ 34	53	35	18
35 ~ 39	817	427	390	35 ~ 39	33	20	13
40 ~ 44	768	376	392	40 ~ 44	31	13	18
45 ~ 49	718	341	377	45 ~ 49	51	28	23
50 ~ 54	724	326	398	50 ~ 54	68	32	36
55 ~ 59	833	404	429	55 ~ 59	82	41	41
60 ~ 64	1,023	489	534	60 ~ 64	107	54	53
65 ~ 69	703	346	357	65 ~ 69	72	46	26
70 ~ 74	483	208	275	70 ~ 74	68	20	48
75 ~ 79	401	172	229	75 ~ 79	102	45	57
80 ~ 84	227	77	150	80 ~ 84	55	18	37
85 ~ 89	160	49	111	85 ~ 89	37	7	30
90 ~ 94	40	12	28	90 ~ 94	20	9	11
95 ~ 99	9	3	6	95 ~ 99	3	0	3
100 歳 以 上	0	0	0	100 歳 以 上	0	0	0
(再 掲)				(再 掲)			
15 歳 未 満	1,662	868	794	15 歳 未 満	72	36	36
15 ~ 64 歳	7,012	3,447	3,565	15 ~ 64 歳	517	275	242
65 歳 以 上	2,023	867	1,156	65 歳 以 上	357	145	212
75 歳 以 上	837	313	524	75 歳 以 上	217	79	138
85 歳 以 上	209	64	145	85 歳 以 上	60	16	44
年 齢 別 割 合 (%)				年 齢 別 割 合 (%)			
15 歳 未 満	15.5	16.8	14.4	15 歳 未 満	7.6	7.9	7.3
15 ~ 64 歳	65.6	66.5	64.6	15 ~ 64 歳	54.7	60.3	49.4
65 歳 以 上	18.9	16.7	21.0	65 歳 以 上	37.7	31.8	43.3
75 歳 以 上	7.8	6.0	9.5	75 歳 以 上	22.9	17.3	28.2
85 歳 以 上	2.0	1.2	2.6	85 歳 以 上	6.3	3.5	9.0
大 字 赤 沼	836	399	437	大 字 深 持	1,635	756	879
0 ~ 4 歳	31	16	15	0 ~ 4 歳	45	19	26
5 ~ 9	34	14	20	5 ~ 9	54	28	26
10 ~ 14	38	16	22	10 ~ 14	66	42	24
15 ~ 19	41	14	27	15 ~ 19	65	32	33
20 ~ 24	36	17	19	20 ~ 24	58	34	24
25 ~ 29	40	21	19	25 ~ 29	47	24	23
30 ~ 34	44	25	19	30 ~ 34	63	34	29
35 ~ 39	49	24	25	35 ~ 39	82	48	34
40 ~ 44	54	24	30	40 ~ 44	64	29	35
45 ~ 49	55	27	28	45 ~ 49	93	50	43
50 ~ 54	58	31	27	50 ~ 54	116	61	55
55 ~ 59	72	33	39	55 ~ 59	119	64	55
60 ~ 64	85	41	44	60 ~ 64	158	84	74
65 ~ 69	47	26	21	65 ~ 69	104	54	50
70 ~ 74	48	21	27	70 ~ 74	98	40	58
75 ~ 79	52	25	27	75 ~ 79	116	42	74
80 ~ 84	31	17	14	80 ~ 84	121	37	84
85 ~ 89	16	6	10	85 ~ 89	98	23	75
90 ~ 94	4	1	3	90 ~ 94	48	6	42
95 ~ 99	1	0	1	95 ~ 99	18	5	13
100 歳 以 上	0	0	0	100 歳 以 上	2	0	2
(再 掲)				(再 掲)			
15 歳 未 満	103	46	57	15 歳 未 満	165	89	76
15 ~ 64 歳	534	257	277	15 ~ 64 歳	865	460	405
65 歳 以 上	199	96	103	65 歳 以 上	605	207	398
75 歳 以 上	104	49	55	75 歳 以 上	403	113	290
85 歳 以 上	21	7	14	85 歳 以 上	166	34	132
年 齢 別 割 合 (%)				年 齢 別 割 合 (%)			
15 歳 未 満	12.3	11.5	13.0	15 歳 未 満	10.1	11.8	8.6
15 ~ 64 歳	63.9	64.4	63.4	15 ~ 64 歳	52.9	60.8	46.1
65 歳 以 上	23.8	24.1	23.6	65 歳 以 上	37.0	27.4	45.3
75 歳 以 上	12.4	12.3	12.6	75 歳 以 上	24.6	14.9	33.0
85 歳 以 上	2.5	1.8	3.2	85 歳 以 上	10.2	4.5	15.0

第2表 年齢(5歳階級), 男女別人口及び年齢別割合 - 住居表示区域, 大字(続き)

年 齢 (5歳階級)	総 数	男	女	年 齢 (5歳階級)	総 数	男	女
大 字 洞 内 歳	2,319	1,092	1,227	大 字 馬 洗 場 歳	58	22	36
0 ~ 4	73	36	37	0 ~ 4	1	0	1
5 ~ 9	101	60	41	5 ~ 9	4	1	3
10 ~ 14	111	49	62	10 ~ 14	6	2	4
15 ~ 19	134	68	66	15 ~ 19	2	1	1
20 ~ 24	94	47	47	20 ~ 24	1	1	0
25 ~ 29	90	57	33	25 ~ 29	3	0	3
30 ~ 34	109	55	54	30 ~ 34	0	0	0
35 ~ 39	115	56	59	35 ~ 39	7	3	4
40 ~ 44	164	74	90	40 ~ 44	5	3	2
45 ~ 49	156	76	80	45 ~ 49	1	0	1
50 ~ 54	140	67	73	50 ~ 54	2	2	0
55 ~ 59	171	76	95	55 ~ 59	5	2	3
60 ~ 64	210	101	109	60 ~ 64	3	1	2
65 ~ 69	189	98	91	65 ~ 69	7	4	3
70 ~ 74	138	61	77	70 ~ 74	3	1	2
75 ~ 79	118	39	79	75 ~ 79	1	1	0
80 ~ 84	103	39	64	80 ~ 84	2	0	2
85 ~ 89	71	23	48	85 ~ 89	4	0	4
90 ~ 94	26	9	17	90 ~ 94	1	0	1
95 ~ 99	5	1	4	95 ~ 99	0	0	0
100 歳 以 上	1	0	1	100 歳 以 上	0	0	0
(再 掲)				(再 掲)			
15 歳 未 満	285	145	140	15 歳 未 満	11	3	8
15 ~ 64 歳	1,383	677	706	15 ~ 64 歳	29	13	16
65 歳 以 上	651	270	381	65 歳 以 上	18	6	12
75 歳 以 上	324	111	213	75 歳 以 上	8	1	7
85 歳 以 上	103	33	70	85 歳 以 上	5	0	5
年 齢 別 割 合 (%)				年 齢 別 割 合 (%)			
15 歳 未 満	12.3	13.3	11.4	15 歳 未 満	19.0	13.6	22.2
15 ~ 64 歳	59.6	62.0	57.5	15 ~ 64 歳	50.0	59.1	44.4
65 歳 以 上	28.1	24.7	31.1	65 歳 以 上	31.0	27.3	33.3
75 歳 以 上	14.0	10.2	17.4	75 歳 以 上	13.8	4.5	19.4
85 歳 以 上	4.4	3.0	5.7	85 歳 以 上	8.6	0.0	13.9
大 字 大 沢 田 歳	1,045	538	507	大 字 立 崎 歳	166	77	89
0 ~ 4	27	14	13	0 ~ 4	8	2	6
5 ~ 9	36	19	17	5 ~ 9	6	2	4
10 ~ 14	42	27	15	10 ~ 14	7	3	4
15 ~ 19	50	25	25	15 ~ 19	4	1	3
20 ~ 24	32	20	12	20 ~ 24	1	0	1
25 ~ 29	43	25	18	25 ~ 29	6	2	4
30 ~ 34	52	33	19	30 ~ 34	11	5	6
35 ~ 39	55	29	26	35 ~ 39	11	7	4
40 ~ 44	57	30	27	40 ~ 44	8	4	4
45 ~ 49	64	35	29	45 ~ 49	8	4	4
50 ~ 54	57	33	24	50 ~ 54	7	6	1
55 ~ 59	72	38	34	55 ~ 59	15	8	7
60 ~ 64	127	71	56	60 ~ 64	18	9	9
65 ~ 69	80	40	40	65 ~ 69	15	8	7
70 ~ 74	77	34	43	70 ~ 74	5	2	3
75 ~ 79	69	29	40	75 ~ 79	14	4	10
80 ~ 84	50	18	32	80 ~ 84	14	6	8
85 ~ 89	40	12	28	85 ~ 89	6	3	3
90 ~ 94	9	5	4	90 ~ 94	1	0	1
95 ~ 99	6	1	5	95 ~ 99	1	1	0
100 歳 以 上	0	0	0	100 歳 以 上	0	0	0
(再 掲)				(再 掲)			
15 歳 未 満	105	60	45	15 歳 未 満	21	7	14
15 ~ 64 歳	609	339	270	15 ~ 64 歳	89	46	43
65 歳 以 上	331	139	192	65 歳 以 上	56	24	32
75 歳 以 上	174	65	109	75 歳 以 上	36	14	22
85 歳 以 上	55	18	37	85 歳 以 上	8	4	4
年 齢 別 割 合 (%)				年 齢 別 割 合 (%)			
15 歳 未 満	10.0	11.2	8.9	15 歳 未 満	12.7	9.1	15.7
15 ~ 64 歳	58.3	63.0	53.3	15 ~ 64 歳	53.6	59.7	48.3
65 歳 以 上	31.7	25.8	37.9	65 歳 以 上	33.7	31.2	36.0
75 歳 以 上	16.7	12.1	21.5	75 歳 以 上	21.7	18.2	24.7
85 歳 以 上	5.3	3.3	7.3	85 歳 以 上	4.8	5.2	4.5

第2表 年齢(5歳階級), 男女別人口及び年齢別割合 - 住居表示区域, 大字(続き)

年 齢 (5歳階級)	総 数	男	女	年 齢 (5歳階級)	総 数	男	女
大 字 八 斗 沢	644	328	316	大 字 相 坂	4,155	2,006	2,149
0 ~ 4 歳	10	5	5	0 ~ 4 歳	110	52	58
5 ~ 9	19	10	9	5 ~ 9	125	69	56
10 ~ 14	35	14	21	10 ~ 14	216	121	95
15 ~ 19	25	11	14	15 ~ 19	207	97	110
20 ~ 24	24	15	9	20 ~ 24	145	83	62
25 ~ 29	22	14	8	25 ~ 29	182	95	87
30 ~ 34	35	19	16	30 ~ 34	182	97	85
35 ~ 39	43	20	23	35 ~ 39	252	131	121
40 ~ 44	40	26	14	40 ~ 44	272	149	123
45 ~ 49	35	23	12	45 ~ 49	235	115	120
50 ~ 54	28	15	13	50 ~ 54	288	143	145
55 ~ 59	50	27	23	55 ~ 59	334	166	168
60 ~ 64	94	48	46	60 ~ 64	442	225	217
65 ~ 69	47	27	20	65 ~ 69	311	153	158
70 ~ 74	37	17	20	70 ~ 74	227	109	118
75 ~ 79	33	12	21	75 ~ 79	248	96	152
80 ~ 84	38	16	22	80 ~ 84	212	63	149
85 ~ 89	20	7	13	85 ~ 89	117	34	83
90 ~ 94	7	2	5	90 ~ 94	39	6	33
95 ~ 99	2	0	2	95 ~ 99	7	1	6
100 歳 以 上	0	0	0	100 歳 以 上	4	1	3
(再 掲)				(再 掲)			
15 歳 未 満	64	29	35	15 歳 未 満	451	242	209
15 ~ 64 歳	396	218	178	15 ~ 64 歳	2,539	1,301	1,238
65 歳 以 上	184	81	103	65 歳 以 上	1,165	463	702
75 歳 以 上	100	37	63	75 歳 以 上	627	201	426
85 歳 以 上	29	9	20	85 歳 以 上	167	42	125
年 齢 別 割 合 (%)				年 齢 別 割 合 (%)			
15 歳 未 満	9.9	8.8	11.1	15 歳 未 満	10.9	12.1	9.7
15 ~ 64 歳	61.5	66.5	56.3	15 ~ 64 歳	61.1	64.9	57.6
65 歳 以 上	28.6	24.7	32.6	65 歳 以 上	28.0	23.1	32.7
75 歳 以 上	15.5	11.3	19.9	75 歳 以 上	15.1	10.0	19.8
85 歳 以 上	4.5	2.7	6.3	85 歳 以 上	4.0	2.1	5.8
大 字 豊 ケ 岡	97	46	51	大 字 藤 島	567	279	288
0 ~ 4 歳	4	1	3	0 ~ 4 歳	12	3	9
5 ~ 9	7	4	3	5 ~ 9	20	10	10
10 ~ 14	5	1	4	10 ~ 14	20	9	11
15 ~ 19	12	8	4	15 ~ 19	17	8	9
20 ~ 24	2	1	1	20 ~ 24	16	8	8
25 ~ 29	1	1	0	25 ~ 29	29	16	13
30 ~ 34	6	2	4	30 ~ 34	15	11	4
35 ~ 39	2	0	2	35 ~ 39	32	15	17
40 ~ 44	5	4	1	40 ~ 44	27	13	14
45 ~ 49	6	2	4	45 ~ 49	29	16	13
50 ~ 54	5	3	2	50 ~ 54	41	23	18
55 ~ 59	5	5	0	55 ~ 59	54	31	23
60 ~ 64	5	4	1	60 ~ 64	61	35	26
65 ~ 69	9	4	5	65 ~ 69	44	21	23
70 ~ 74	10	4	6	70 ~ 74	37	18	19
75 ~ 79	6	2	4	75 ~ 79	48	24	24
80 ~ 84	1	0	1	80 ~ 84	30	9	21
85 ~ 89	2	0	2	85 ~ 89	20	6	14
90 ~ 94	3	0	3	90 ~ 94	12	3	9
95 ~ 99	1	0	1	95 ~ 99	2	0	2
100 歳 以 上	0	0	0	100 歳 以 上	1	0	1
(再 掲)				(再 掲)			
15 歳 未 満	16	6	10	15 歳 未 満	52	22	30
15 ~ 64 歳	49	30	19	15 ~ 64 歳	321	176	145
65 歳 以 上	32	10	22	65 歳 以 上	194	81	113
75 歳 以 上	13	2	11	75 歳 以 上	113	42	71
85 歳 以 上	6	0	6	85 歳 以 上	35	9	26
年 齢 別 割 合 (%)				年 齢 別 割 合 (%)			
15 歳 未 満	16.5	13.0	19.6	15 歳 未 満	9.2	7.9	10.4
15 ~ 64 歳	50.5	65.2	37.3	15 ~ 64 歳	56.6	63.1	50.3
65 歳 以 上	33.0	21.7	43.1	65 歳 以 上	34.2	29.0	39.2
75 歳 以 上	13.4	4.3	21.6	75 歳 以 上	19.9	15.1	24.7
85 歳 以 上	6.2	0.0	11.8	85 歳 以 上	6.2	3.2	9.0

第2表 年齢(5歳階級), 男女別人口及び年齢別割合 - 住居表示区域, 大字(続き)

年 齢 (5歳階級)	総 数	男	女	年 齢 (5歳階級)	総 数	男	女
大 字 伝 法 寺	416	208	208	大 字 大 不 動	351	198	153
0 ～ 4 歳	9	3	6	0 ～ 4 歳	6	2	4
5 ～ 9	8	4	4	5 ～ 9	15	13	2
10 ～ 14	17	12	5	10 ～ 14	24	13	11
15 ～ 19	12	8	4	15 ～ 19	20	13	7
20 ～ 24	12	9	3	20 ～ 24	7	5	2
25 ～ 29	21	11	10	25 ～ 29	7	6	1
30 ～ 34	21	16	5	30 ～ 34	13	4	9
35 ～ 39	18	12	6	35 ～ 39	7	2	5
40 ～ 44	19	10	9	40 ～ 44	2	1	1
45 ～ 49	15	7	8	45 ～ 49	10	5	5
50 ～ 54	26	15	11	50 ～ 54	16	11	5
55 ～ 59	45	20	25	55 ～ 59	25	12	13
60 ～ 64	48	27	21	60 ～ 64	64	42	22
65 ～ 69	24	14	10	65 ～ 69	50	35	15
70 ～ 74	26	11	15	70 ～ 74	23	11	12
75 ～ 79	33	13	20	75 ～ 79	20	9	11
80 ～ 84	33	9	24	80 ～ 84	28	10	18
85 ～ 89	22	7	15	85 ～ 89	10	4	6
90 ～ 94	4	0	4	90 ～ 94	3	0	3
95 ～ 99	2	0	2	95 ～ 99	1	0	1
100 歳 以 上	1	0	1	100 歳 以 上	0	0	0
(再 掲)				(再 掲)			
15 歳 未 満	34	19	15	15 歳 未 満	45	28	17
15 ～ 64 歳	237	135	102	15 ～ 64 歳	171	101	70
65 歳 以 上	145	54	91	65 歳 以 上	135	69	66
75 歳 以 上	95	29	66	75 歳 以 上	62	23	39
85 歳 以 上	29	7	22	85 歳 以 上	14	4	10
年 齢 別 割 合 (%)				年 齢 別 割 合 (%)			
15 歳 未 満	8.2	9.1	7.2	15 歳 未 満	12.8	14.1	11.1
15 ～ 64 歳	57.0	64.9	49.0	15 ～ 64 歳	48.7	51.0	45.8
65 歳 以 上	34.9	26.0	43.8	65 歳 以 上	38.5	34.8	43.1
75 歳 以 上	22.8	13.9	31.7	75 歳 以 上	17.7	11.6	25.5
85 歳 以 上	7.0	3.4	10.6	85 歳 以 上	4.0	2.0	6.5
大 字 米 田	973	490	483	大 字 滝 沢	434	211	223
0 ～ 4 歳	25	13	12	0 ～ 4 歳	5	3	2
5 ～ 9	20	10	10	5 ～ 9	13	4	9
10 ～ 14	39	22	17	10 ～ 14	11	5	6
15 ～ 19	49	25	24	15 ～ 19	9	6	3
20 ～ 24	36	18	18	20 ～ 24	2	2	0
25 ～ 29	41	25	16	25 ～ 29	16	7	9
30 ～ 34	28	18	10	30 ～ 34	11	8	3
35 ～ 39	36	23	13	35 ～ 39	20	11	9
40 ～ 44	51	23	28	40 ～ 44	17	8	9
45 ～ 49	59	32	27	45 ～ 49	17	13	4
50 ～ 54	70	39	31	50 ～ 54	25	15	10
55 ～ 59	84	49	35	55 ～ 59	35	21	14
60 ～ 64	89	48	41	60 ～ 64	50	30	20
65 ～ 69	82	36	46	65 ～ 69	35	14	21
70 ～ 74	61	31	30	70 ～ 74	31	13	18
75 ～ 79	77	34	43	75 ～ 79	55	24	31
80 ～ 84	84	33	51	80 ～ 84	46	19	27
85 ～ 89	25	8	17	85 ～ 89	23	6	17
90 ～ 94	13	3	10	90 ～ 94	9	1	8
95 ～ 99	3	0	3	95 ～ 99	3	1	2
100 歳 以 上	1	0	1	100 歳 以 上	1	0	1
(再 掲)				(再 掲)			
15 歳 未 満	84	45	39	15 歳 未 満	29	12	17
15 ～ 64 歳	543	300	243	15 ～ 64 歳	202	121	81
65 歳 以 上	346	145	201	65 歳 以 上	203	78	125
75 歳 以 上	203	78	125	75 歳 以 上	137	51	86
85 歳 以 上	42	11	31	85 歳 以 上	36	8	28
年 齢 別 割 合 (%)				年 齢 別 割 合 (%)			
15 歳 未 満	8.6	9.2	8.1	15 歳 未 満	6.7	5.7	7.6
15 ～ 64 歳	55.8	61.2	50.3	15 ～ 64 歳	46.5	57.3	36.3
65 歳 以 上	35.6	29.6	41.6	65 歳 以 上	46.8	37.0	56.1
75 歳 以 上	20.9	15.9	25.9	75 歳 以 上	31.6	24.2	38.6
85 歳 以 上	4.3	2.2	6.4	85 歳 以 上	8.3	3.8	12.6

第2表 年齢(5歳階級), 男女別人口及び年齢別割合 - 住居表示区域, 大字(続き)

年 齢 (5歳階級)	総 数	男	女	年 齢 (5歳階級)	総 数	男	女
大 字 沢 田	1,658	807	851	大 字 法 量	1,130	539	591
0 ~ 4 歳	40	21	19	0 ~ 4 歳	26	15	11
5 ~ 9	70	43	27	5 ~ 9	24	14	10
10 ~ 14	58	24	34	10 ~ 14	45	18	27
15 ~ 19	68	33	35	15 ~ 19	39	24	15
20 ~ 24	50	21	29	20 ~ 24	28	15	13
25 ~ 29	66	34	32	25 ~ 29	31	19	12
30 ~ 34	78	43	35	30 ~ 34	40	20	20
35 ~ 39	93	49	44	35 ~ 39	59	22	37
40 ~ 44	96	52	44	40 ~ 44	52	28	24
45 ~ 49	74	45	29	45 ~ 49	51	30	21
50 ~ 54	91	46	45	50 ~ 54	59	35	24
55 ~ 59	148	76	72	55 ~ 59	88	52	36
60 ~ 64	184	94	90	60 ~ 64	137	66	71
65 ~ 69	112	69	43	65 ~ 69	107	60	47
70 ~ 74	100	46	54	70 ~ 74	76	35	41
75 ~ 79	132	48	84	75 ~ 79	101	38	63
80 ~ 84	109	31	78	80 ~ 84	87	29	58
85 ~ 89	65	24	41	85 ~ 89	50	16	34
90 ~ 94	22	8	14	90 ~ 94	26	3	23
95 ~ 99	2	0	2	95 ~ 99	3	0	3
100 歳 以 上	0	0	0	100 歳 以 上	1	0	1
(再 掲)				(再 掲)			
15 歳 未 満	168	88	80	15 歳 未 満	95	47	48
15 ~ 64 歳	948	493	455	15 ~ 64 歳	584	311	273
65 歳 以 上	542	226	316	65 歳 以 上	451	181	270
75 歳 以 上	330	111	219	75 歳 以 上	268	86	182
85 歳 以 上	89	32	57	85 歳 以 上	80	19	61
年 齢 別 割 合 (%)				年 齢 別 割 合 (%)			
15 歳 未 満	10.1	10.9	9.4	15 歳 未 満	8.4	8.7	8.1
15 ~ 64 歳	57.2	61.1	53.5	15 ~ 64 歳	51.7	57.7	46.2
65 歳 以 上	32.7	28.0	37.1	65 歳 以 上	39.9	33.6	45.7
75 歳 以 上	19.9	13.8	25.7	75 歳 以 上	23.7	16.0	30.8
85 歳 以 上	5.4	4.0	6.7	85 歳 以 上	7.1	3.5	10.3
大 字 奥 瀬	1,933	928	1,005				
0 ~ 4 歳	46	25	21				
5 ~ 9	45	19	26				
10 ~ 14	89	46	43				
15 ~ 19	78	38	40				
20 ~ 24	63	29	34				
25 ~ 29	55	29	26				
30 ~ 34	75	43	32				
35 ~ 39	111	62	49				
40 ~ 44	113	59	54				
45 ~ 49	84	53	31				
50 ~ 54	113	58	55				
55 ~ 59	151	80	71				
60 ~ 64	195	99	96				
65 ~ 69	148	77	71				
70 ~ 74	128	56	72				
75 ~ 79	156	72	84				
80 ~ 84	148	53	95				
85 ~ 89	77	19	58				
90 ~ 94	44	6	38				
95 ~ 99	11	3	8				
100 歳 以 上	3	2	1				
(再 掲)							
15 歳 未 満	180	90	90				
15 ~ 64 歳	1,038	550	488				
65 歳 以 上	715	288	427				
75 歳 以 上	439	155	284				
85 歳 以 上	135	30	105				
年 齢 別 割 合 (%)							
15 歳 未 満	9.3	9.7	9.0				
15 ~ 64 歳	53.7	59.3	48.6				
65 歳 以 上	37.0	31.0	42.5				
75 歳 以 上	22.7	16.7	28.3				
85 歳 以 上	7.0	3.2	10.4				

第3表 世帯数及び男女別人口 - 小学校区, 中学校区

学 区	世 帯 数	人 口		
		総 数	男	女
総 数	26,866	64,523	30,904	33,619
三 本 木 小 学 校 区	5,457	11,539	5,505	6,034
北 本 南 小 学 校 区	4,487	10,825	5,198	5,627
東 園 小 学 校 区	4,258	9,495	4,418	5,077
西 小 学 校 区	2,886	6,713	3,254	3,459
上 切 田 小 学 校 区	1,130	2,942	1,401	1,541
下 切 田 小 学 校 区	207	640	306	334
藤 坂 小 学 校 区	134	349	171	178
高 水 小 学 校 区	1,302	3,557	1,735	1,822
洞 内 小 学 校 区	299	732	350	382
深 持 小 学 校 区	510	1,426	690	736
伝 寺 小 学 校 区	444	1,126	505	621
米 田 小 学 校 区	219	622	309	313
大 動 小 学 校 区	259	744	377	367
滝 沢 小 学 校 区	291	510	277	233
松 陽 小 学 校 区	125	298	144	154
ち 和 小 学 校 区	388	1,158	581	577
沢 陽 小 学 校 区	2,820	7,126	3,409	3,717
法 田 小 学 校 区	517	1,658	807	851
十 和 田 湖 小 学 校 区	987	2,701	1,293	1,408
和 田 湖 小 学 校 区	146	362	174	188
三 本 木 中 学 校 区	6,811	15,740	7,405	8,335
うち 三 本 南 小 学 校 区	981	2,123	965	1,158
うち 北 園 小 学 校 区	1,951	4,889	2,355	2,534
切 田 中 学 校 区	3,879	8,728	4,085	4,643
うち 上 切 田 中 学 校 区	341	989	477	512
うち 下 切 田 小 学 校 区	207	640	306	334
大 深 内 中 学 校 区	134	349	171	178
うち 洞 内 小 学 校 区	898	2,584	1,271	1,313
うち 松 陽 小 学 校 区	510	1,426	690	736
甲 東 中 学 校 区	388	1,158	581	577
うち 西 小 学 校 区	4,208	10,802	5,130	5,672
うち 深 持 小 学 校 区	1,130	2,942	1,401	1,541
うち ち と せ 小 学 校 区	444	1,126	505	621
十 和 田 中 学 校 区	2,634	6,734	3,224	3,510
うち 三 本 南 中 学 校 区	5,811	14,180	6,869	7,311
うち 本 南 小 学 校 区	1,754	4,065	1,982	2,083
うち 藤 坂 小 学 校 区	2,536	5,936	2,843	3,093
うち 伝 法 寺 小 学 校 区	1,302	3,557	1,735	1,822
四 和 田 中 学 校 区	219	622	309	313
うち 米 大 不 動 小 学 校 区	675	1,552	798	754
うち 滝 沢 小 学 校 区	259	744	377	367
東 三 本 木 中 学 校 区	291	510	277	233
うち 北 園 小 学 校 区	125	298	144	154
うち 東 持 小 学 校 区	6,472	13,955	6,680	7,275
うち 高 清 と せ 小 学 校 区	2,722	5,351	2,558	2,793
うち ち と せ 小 学 校 区	379	767	333	434
第 一 中 学 校 区	2,886	6,713	3,254	3,459
うち 沢 田 小 学 校 区	299	732	350	382
うち 法 奥 小 学 校 区	186	392	185	207
十 和 田 湖 中 学 校 区	1,504	4,359	2,100	2,259
うち 十 和 田 湖 小 学 校 区	517	1,658	807	851
十 和 田 湖 中 学 校 区	987	2,701	1,293	1,408
十 和 田 湖 中 学 校 区	146	362	174	188
十 和 田 湖 小 学 校 区	146	362	174	188

第4表 年齢(5歳階級), 男女別人口及び年齢別割合 - 小学校区, 中学校区

年 齢 (5歳階級)		総 数	男	女	年 齢 (5歳階級)		総 数	男	女
総	数	64,523	30,904	33,619	南 小 学 校 区	10,825	5,198	5,627	
0 ~ 4 歳		2,315	1,151	1,164	0 ~ 4 歳	377	189	188	
5 ~ 9		2,605	1,349	1,256	5 ~ 9	428	226	202	
10 ~ 14		3,216	1,656	1,560	10 ~ 14	605	323	282	
15 ~ 19		3,179	1,639	1,540	15 ~ 19	581	305	276	
20 ~ 24		2,516	1,320	1,196	20 ~ 24	397	199	198	
25 ~ 29		2,851	1,457	1,394	25 ~ 29	433	212	221	
30 ~ 34		3,436	1,804	1,632	30 ~ 34	528	267	261	
35 ~ 39		4,202	2,172	2,030	35 ~ 39	697	361	336	
40 ~ 44		4,164	2,085	2,079	40 ~ 44	749	370	379	
45 ~ 49		4,005	1,942	2,063	45 ~ 49	718	364	354	
50 ~ 54		4,284	2,119	2,165	50 ~ 54	783	383	400	
55 ~ 59		4,800	2,335	2,465	55 ~ 59	741	354	387	
60 ~ 64		5,934	2,861	3,073	60 ~ 64	929	426	503	
65 ~ 69		4,538	2,197	2,341	65 ~ 69	767	358	409	
70 ~ 74		3,791	1,684	2,107	70 ~ 74	713	317	396	
75 ~ 79		3,739	1,546	2,193	75 ~ 79	668	285	383	
80 ~ 84		2,706	995	1,711	80 ~ 84	413	165	248	
85 ~ 89		1,515	438	1,077	85 ~ 89	212	69	143	
90 ~ 94		564	122	442	90 ~ 94	65	20	45	
95 ~ 99		141	27	114	95 ~ 99	20	4	16	
100 歳 以 上		22	5	17	100 歳 以 上	1	1	0	
(再 掲)					(再 掲)				
15 歳 未 満		8,136	4,156	3,980	15 歳 未 満	1,410	738	672	
15 ~ 64 歳		39,371	19,734	19,637	15 ~ 64 歳	6,556	3,241	3,315	
65 歳 以 上		17,016	7,014	10,002	65 歳 以 上	2,859	1,219	1,640	
75 歳 以 上		8,687	3,133	5,554	75 歳 以 上	1,379	544	835	
85 歳 以 上		2,242	592	1,650	85 歳 以 上	298	94	204	
年 齢 別 割 合 (%)					年 齢 別 割 合 (%)				
15 歳 未 満		12.6	13.4	11.8	15 歳 未 満	13.0	14.2	11.9	
15 ~ 64 歳		61.0	63.9	58.4	15 ~ 64 歳	60.6	62.4	58.9	
65 歳 以 上		26.4	22.7	29.8	65 歳 以 上	26.4	23.5	29.1	
75 歳 以 上		13.5	10.1	16.5	75 歳 以 上	12.7	10.5	14.8	
85 歳 以 上		3.5	1.9	4.9	85 歳 以 上	2.8	1.8	3.6	
三 本 木 小 学 校 区		11,539	5,505	6,034	北 園 小 学 校 区	9,495	4,418	5,077	
0 ~ 4 歳		504	242	262	0 ~ 4 歳	307	153	154	
5 ~ 9		456	231	225	5 ~ 9	378	193	185	
10 ~ 14		537	284	253	10 ~ 14	498	256	242	
15 ~ 19		575	300	275	15 ~ 19	464	249	215	
20 ~ 24		583	321	262	20 ~ 24	321	174	147	
25 ~ 29		592	304	288	25 ~ 29	398	191	207	
30 ~ 34		685	357	328	30 ~ 34	464	236	228	
35 ~ 39		815	427	388	35 ~ 39	569	286	283	
40 ~ 44		794	399	395	40 ~ 44	606	297	309	
45 ~ 49		722	335	387	45 ~ 49	605	266	339	
50 ~ 54		756	366	390	50 ~ 54	638	318	320	
55 ~ 59		793	373	420	55 ~ 59	734	331	403	
60 ~ 64		957	458	499	60 ~ 64	826	370	456	
65 ~ 69		800	332	468	65 ~ 69	685	319	366	
70 ~ 74		689	316	373	70 ~ 74	649	295	354	
75 ~ 79		569	251	318	75 ~ 79	647	250	397	
80 ~ 84		385	134	251	80 ~ 84	427	173	254	
85 ~ 89		226	59	167	85 ~ 89	194	49	145	
90 ~ 94		90	15	75	90 ~ 94	61	8	53	
95 ~ 99		10	1	9	95 ~ 99	22	3	19	
100 歳 以 上		1	0	1	100 歳 以 上	2	1	1	
(再 掲)					(再 掲)				
15 歳 未 満		1,497	757	740	15 歳 未 満	1,183	602	581	
15 ~ 64 歳		7,272	3,640	3,632	15 ~ 64 歳	5,625	2,718	2,907	
65 歳 以 上		2,770	1,108	1,662	65 歳 以 上	2,687	1,098	1,589	
75 歳 以 上		1,281	460	821	75 歳 以 上	1,353	484	869	
85 歳 以 上		327	75	252	85 歳 以 上	279	61	218	
年 齢 別 割 合 (%)					年 齢 別 割 合 (%)				
15 歳 未 満		13.0	13.8	12.3	15 歳 未 満	12.5	13.6	11.4	
15 ~ 64 歳		63.0	66.1	60.2	15 ~ 64 歳	59.2	61.5	57.3	
65 歳 以 上		24.0	20.1	27.5	65 歳 以 上	28.3	24.9	31.3	
75 歳 以 上		11.1	8.4	13.6	75 歳 以 上	14.2	11.0	17.1	
85 歳 以 上		2.8	1.4	4.2	85 歳 以 上	2.9	1.4	4.3	

第4表 年齢(5歳階級), 男女別人口及び年齢別割合 - 小学校区, 中学校区(続き)

年 齢 (5歳階級)	総 数	男	女	年 齢 (5歳階級)	総 数	男	女
東 小 学 校 区	6,713	3,254	3,459	上 切 田 小 学 校 区	640	306	334
0 ~ 4 歳	317	161	156	0 ~ 4 歳	10	7	3
5 ~ 9	335	168	167	5 ~ 9	17	9	8
10 ~ 14	348	171	177	10 ~ 14	22	11	11
15 ~ 19	367	194	173	15 ~ 19	23	8	15
20 ~ 24	318	163	155	20 ~ 24	19	9	10
25 ~ 29	363	171	192	25 ~ 29	26	18	8
30 ~ 34	479	244	235	30 ~ 34	32	22	10
35 ~ 39	540	278	262	35 ~ 39	20	13	7
40 ~ 44	473	238	235	40 ~ 44	25	12	13
45 ~ 49	466	209	257	45 ~ 49	36	18	18
50 ~ 54	489	253	236	50 ~ 54	40	19	21
55 ~ 59	472	228	244	55 ~ 59	59	30	29
60 ~ 64	581	263	318	60 ~ 64	73	38	35
65 ~ 69	363	188	175	65 ~ 69	44	26	18
70 ~ 74	271	115	156	70 ~ 74	49	15	34
75 ~ 79	246	110	136	75 ~ 79	73	32	41
80 ~ 84	156	63	93	80 ~ 84	32	10	22
85 ~ 89	84	25	59	85 ~ 89	28	5	23
90 ~ 94	32	9	23	90 ~ 94	9	4	5
95 ~ 99	10	3	7	95 ~ 99	3	0	3
100 歳 以 上	3	0	3	100 歳 以 上	0	0	0
(再 掲)				(再 掲)			
15 歳 未 満	1,000	500	500	15 歳 未 満	49	27	22
15 ~ 64 歳	4,548	2,241	2,307	15 ~ 64 歳	353	187	166
65 歳 以 上	1,165	513	652	65 歳 以 上	238	92	146
75 歳 以 上	531	210	321	75 歳 以 上	145	51	94
85 歳 以 上	129	37	92	85 歳 以 上	40	9	31
年 齢 別 割 合 (%)				年 齢 別 割 合 (%)			
15 歳 未 満	14.9	15.4	14.5	15 歳 未 満	7.7	8.8	6.6
15 ~ 64 歳	67.7	68.9	66.7	15 ~ 64 歳	55.2	61.1	49.7
65 歳 以 上	17.4	15.8	18.8	65 歳 以 上	37.2	30.1	43.7
75 歳 以 上	7.9	6.5	9.3	75 歳 以 上	22.7	16.7	28.1
85 歳 以 上	1.9	1.1	2.7	85 歳 以 上	6.3	2.9	9.3
西 小 学 校 区	2,942	1,401	1,541	下 切 田 小 学 校 区	349	171	178
0 ~ 4 歳	117	65	52	0 ~ 4 歳	14	7	7
5 ~ 9	133	73	60	5 ~ 9	4	1	3
10 ~ 14	153	68	85	10 ~ 14	8	4	4
15 ~ 19	145	70	75	15 ~ 19	4	3	1
20 ~ 24	104	49	55	20 ~ 24	7	4	3
25 ~ 29	138	75	63	25 ~ 29	15	12	3
30 ~ 34	166	86	80	30 ~ 34	21	13	8
35 ~ 39	199	97	102	35 ~ 39	16	8	8
40 ~ 44	191	92	99	40 ~ 44	7	2	5
45 ~ 49	196	96	100	45 ~ 49	16	10	6
50 ~ 54	188	85	103	50 ~ 54	32	16	16
55 ~ 59	266	128	138	55 ~ 59	30	14	16
60 ~ 64	283	136	147	60 ~ 64	37	17	20
65 ~ 69	209	99	110	65 ~ 69	30	22	8
70 ~ 74	139	61	78	70 ~ 74	20	5	15
75 ~ 79	151	61	90	75 ~ 79	35	13	22
80 ~ 84	92	37	55	80 ~ 84	29	12	17
85 ~ 89	58	20	38	85 ~ 89	11	3	8
90 ~ 94	12	3	9	90 ~ 94	12	5	7
95 ~ 99	2	0	2	95 ~ 99	0	0	0
100 歳 以 上	0	0	0	100 歳 以 上	1	0	1
(再 掲)				(再 掲)			
15 歳 未 満	403	206	197	15 歳 未 満	26	12	14
15 ~ 64 歳	1,876	914	962	15 ~ 64 歳	185	99	86
65 歳 以 上	663	281	382	65 歳 以 上	138	60	78
75 歳 以 上	315	121	194	75 歳 以 上	88	33	55
85 歳 以 上	72	23	49	85 歳 以 上	24	8	16
年 齢 別 割 合 (%)				年 齢 別 割 合 (%)			
15 歳 未 満	13.7	14.7	12.8	15 歳 未 満	7.4	7.0	7.9
15 ~ 64 歳	63.8	65.2	62.4	15 ~ 64 歳	53.0	57.9	48.3
65 歳 以 上	22.5	20.1	24.8	65 歳 以 上	39.5	35.1	43.8
75 歳 以 上	10.7	8.6	12.6	75 歳 以 上	25.2	19.3	30.9
85 歳 以 上	2.4	1.6	3.2	85 歳 以 上	6.9	4.7	9.0

第4表 年齢(5歳階級), 男女別人口及び年齢別割合 - 小学校区, 中学校区(続き)

年 齢 (5歳階級)	総 数	男	女	年 齢 (5歳階級)	総 数	男	女
藤 坂 小 学 校 区	3,557	1,735	1,822	洞 内 小 学 校 区	1,426	690	736
0 ～ 4 歳	98	41	57	0 ～ 4 歳	27	13	14
5 ～ 9	114	60	54	5 ～ 9	50	28	22
10 ～ 14	187	103	84	10 ～ 14	71	35	36
15 ～ 19	165	74	91	15 ～ 19	71	29	42
20 ～ 24	129	70	59	20 ～ 24	47	22	25
25 ～ 29	157	82	75	25 ～ 29	50	29	21
30 ～ 34	151	88	63	30 ～ 34	59	37	22
35 ～ 39	225	117	108	35 ～ 39	76	45	31
40 ～ 44	224	121	103	40 ～ 44	87	47	40
45 ～ 49	195	100	95	45 ～ 49	90	44	46
50 ～ 54	233	123	110	50 ～ 54	72	42	30
55 ～ 59	288	146	142	55 ～ 59	103	51	52
60 ～ 64	374	191	183	60 ～ 64	167	82	85
65 ～ 69	270	133	137	65 ～ 69	116	61	55
70 ～ 74	210	101	109	70 ～ 74	105	46	59
75 ～ 79	214	93	121	75 ～ 79	82	30	52
80 ～ 84	172	53	119	80 ～ 84	69	28	41
85 ～ 89	104	28	76	85 ～ 89	61	14	47
90 ～ 94	37	9	28	90 ～ 94	16	6	10
95 ～ 99	6	1	5	95 ～ 99	7	1	6
100 歳 以 上	4	1	3	100 歳 以 上	0	0	0
(再 掲)				(再 掲)			
15 歳 未 満	399	204	195	15 歳 未 満	148	76	72
15 ～ 64 歳	2,141	1,112	1,029	15 ～ 64 歳	822	428	394
65 歳 以 上	1,017	419	598	65 歳 以 上	456	186	270
75 歳 以 上	537	185	352	75 歳 以 上	235	79	156
85 歳 以 上	151	39	112	85 歳 以 上	84	21	63
年 齢 別 割 合 (%)				年 齢 別 割 合 (%)			
15 歳 未 満	11.2	11.8	10.7	15 歳 未 満	10.4	11.0	9.8
15 ～ 64 歳	60.2	64.1	56.5	15 ～ 64 歳	57.6	62.0	53.5
65 歳 以 上	28.6	24.1	32.8	65 歳 以 上	32.0	27.0	36.7
75 歳 以 上	15.1	10.7	19.3	75 歳 以 上	16.5	11.4	21.2
85 歳 以 上	4.2	2.2	6.1	85 歳 以 上	5.9	3.0	8.6
高 清 水 小 学 校 区	732	350	382	深 持 小 学 校 区	1,126	505	621
0 ～ 4 歳	13	6	7	0 ～ 4 歳	32	14	18
5 ～ 9	30	18	12	5 ～ 9	38	17	21
10 ～ 14	38	22	16	10 ～ 14	46	28	18
15 ～ 19	27	12	15	15 ～ 19	41	22	19
20 ～ 24	23	19	4	20 ～ 24	39	19	20
25 ～ 29	35	19	16	25 ～ 29	29	17	12
30 ～ 34	33	12	21	30 ～ 34	38	18	20
35 ～ 39	40	22	18	35 ～ 39	49	30	19
40 ～ 44	45	26	19	40 ～ 44	42	17	25
45 ～ 49	43	23	20	45 ～ 49	61	33	28
50 ～ 54	49	19	30	50 ～ 54	76	43	33
55 ～ 59	53	27	26	55 ～ 59	80	42	38
60 ～ 64	76	44	32	60 ～ 64	100	55	45
65 ～ 69	58	30	28	65 ～ 69	68	35	33
70 ～ 74	41	19	22	70 ～ 74	81	33	48
75 ～ 79	41	14	27	75 ～ 79	83	29	54
80 ～ 84	48	13	35	80 ～ 84	96	27	69
85 ～ 89	23	5	18	85 ～ 89	74	19	55
90 ～ 94	13	0	13	90 ～ 94	36	4	32
95 ～ 99	3	0	3	95 ～ 99	15	3	12
100 歳 以 上	0	0	0	100 歳 以 上	2	0	2
(再 掲)				(再 掲)			
15 歳 未 満	81	46	35	15 歳 未 満	116	59	57
15 ～ 64 歳	424	223	201	15 ～ 64 歳	555	296	259
65 歳 以 上	227	81	146	65 歳 以 上	455	150	305
75 歳 以 上	128	32	96	75 歳 以 上	306	82	224
85 歳 以 上	39	5	34	85 歳 以 上	127	26	101
年 齢 別 割 合 (%)				年 齢 別 割 合 (%)			
15 歳 未 満	11.1	13.1	9.2	15 歳 未 満	10.3	11.7	9.2
15 ～ 64 歳	57.9	63.7	52.6	15 ～ 64 歳	49.3	58.6	41.7
65 歳 以 上	31.0	23.1	38.2	65 歳 以 上	40.4	29.7	49.1
75 歳 以 上	17.5	9.1	25.1	75 歳 以 上	27.2	16.2	36.1
85 歳 以 上	5.3	1.4	8.9	85 歳 以 上	11.3	5.1	16.3

第4表 年齢(5歳階級), 男女別人口及び年齢別割合 - 小学校区, 中学校区(続き)

年 齢 (5歳階級)	総 数	男	女	年 齢 (5歳階級)	総 数	男	女
伝法寺小学校区	622	309	313	大不動小学校区	510	277	233
0 ~ 4 歳	12	4	8	0 ~ 4 歳	7	3	4
5 ~ 9	10	5	5	5 ~ 9	16	13	3
10 ~ 14	27	18	9	10 ~ 14	25	13	12
15 ~ 19	26	15	11	15 ~ 19	30	18	12
20 ~ 24	17	10	7	20 ~ 24	9	6	3
25 ~ 29	28	16	12	25 ~ 29	10	7	3
30 ~ 34	24	16	8	30 ~ 34	18	8	10
35 ~ 39	24	17	7	35 ~ 39	16	8	8
40 ~ 44	28	13	15	40 ~ 44	8	5	3
45 ~ 49	31	15	16	45 ~ 49	21	14	7
50 ~ 54	42	25	17	50 ~ 54	29	19	10
55 ~ 59	62	30	32	55 ~ 59	40	24	16
60 ~ 64	67	37	30	60 ~ 64	79	49	30
65 ~ 69	46	23	23	65 ~ 69	66	40	26
70 ~ 74	42	22	20	70 ~ 74	36	16	20
75 ~ 79	49	19	30	75 ~ 79	35	15	20
80 ~ 84	46	14	32	80 ~ 84	40	14	26
85 ~ 89	28	8	20	85 ~ 89	16	5	11
90 ~ 94	9	2	7	90 ~ 94	7	0	7
95 ~ 99	2	0	2	95 ~ 99	2	0	2
100 歳 以 上	2	0	2	100 歳 以 上	0	0	0
(再 掲)				(再 掲)			
15 歳 未 満	49	27	22	15 歳 未 満	48	29	19
15 ~ 64 歳	349	194	155	15 ~ 64 歳	260	158	102
65 歳 以 上	224	88	136	65 歳 以 上	202	90	112
75 歳 以 上	136	43	93	75 歳 以 上	100	34	66
85 歳 以 上	41	10	31	85 歳 以 上	25	5	20
年 齢 別 割 合 (%)				年 齢 別 割 合 (%)			
15 歳 未 満	7.9	8.7	7.0	15 歳 未 満	9.4	10.5	8.2
15 ~ 64 歳	56.1	62.8	49.5	15 ~ 64 歳	51.0	57.0	43.8
65 歳 以 上	36.0	28.5	43.5	65 歳 以 上	39.6	32.5	48.1
75 歳 以 上	21.9	13.9	29.7	75 歳 以 上	19.6	12.3	28.3
85 歳 以 上	6.6	3.2	9.9	85 歳 以 上	4.9	1.8	8.6
米田小学校区	744	377	367	滝沢小学校区	298	144	154
0 ~ 4 歳	22	12	10	0 ~ 4 歳	4	2	2
5 ~ 9	21	10	11	5 ~ 9	9	3	6
10 ~ 14	31	17	14	10 ~ 14	8	4	4
15 ~ 19	27	14	13	15 ~ 19	7	5	2
20 ~ 24	30	17	13	20 ~ 24	1	1	0
25 ~ 29	34	21	13	25 ~ 29	13	5	8
30 ~ 34	25	17	8	30 ~ 34	6	5	1
35 ~ 39	30	19	11	35 ~ 39	11	4	7
40 ~ 44	44	19	25	40 ~ 44	9	5	4
45 ~ 49	38	20	18	45 ~ 49	11	8	3
50 ~ 54	46	25	21	50 ~ 54	20	11	9
55 ~ 59	64	35	29	55 ~ 59	23	13	10
60 ~ 64	70	38	32	60 ~ 64	35	23	12
65 ~ 69	57	26	31	65 ~ 69	22	10	12
70 ~ 74	44	21	23	70 ~ 74	19	7	12
75 ~ 79	57	27	30	75 ~ 79	44	19	25
80 ~ 84	70	27	43	80 ~ 84	35	16	19
85 ~ 89	21	9	12	85 ~ 89	15	3	12
90 ~ 94	9	2	7	90 ~ 94	4	0	4
95 ~ 99	4	1	3	95 ~ 99	1	0	1
100 歳 以 上	0	0	0	100 歳 以 上	1	0	1
(再 掲)				(再 掲)			
15 歳 未 満	74	39	35	15 歳 未 満	21	9	12
15 ~ 64 歳	408	225	183	15 ~ 64 歳	136	80	56
65 歳 以 上	262	113	149	65 歳 以 上	141	55	86
75 歳 以 上	161	66	95	75 歳 以 上	100	38	62
85 歳 以 上	34	12	22	85 歳 以 上	21	3	18
年 齢 別 割 合 (%)				年 齢 別 割 合 (%)			
15 歳 未 満	9.9	10.3	9.5	15 歳 未 満	7.0	6.3	7.8
15 ~ 64 歳	54.8	59.7	49.9	15 ~ 64 歳	45.6	55.6	36.4
65 歳 以 上	35.2	30.0	40.6	65 歳 以 上	47.3	38.2	55.8
75 歳 以 上	21.6	17.5	25.9	75 歳 以 上	33.6	26.4	40.3
85 歳 以 上	4.6	3.2	6.0	85 歳 以 上	7.0	2.1	11.7

第4表 年齢(5歳階級), 男女別人口及び年齢別割合 - 小学校区, 中学校区(続き)

年 齢 (5歳階級)	総 数	男	女	年 齢 (5歳階級)	総 数	男	女
松 陽 小 学 校 区	1,158	581	577	沢 田 小 学 校 区	1,658	807	851
0 ～ 4 歳	35	13	22	0 ～ 4 歳	40	21	19
5 ～ 9	39	19	20	5 ～ 9	70	43	27
10 ～ 14	41	17	24	10 ～ 14	58	24	34
15 ～ 19	59	31	28	15 ～ 19	68	33	35
20 ～ 24	36	23	13	20 ～ 24	50	21	29
25 ～ 29	45	25	20	25 ～ 29	66	34	32
30 ～ 34	61	35	26	30 ～ 34	78	43	35
35 ～ 39	61	27	34	35 ～ 39	93	49	44
40 ～ 44	62	35	27	40 ～ 44	96	52	44
45 ～ 49	64	37	27	45 ～ 49	74	45	29
50 ～ 54	67	38	29	50 ～ 54	91	46	45
55 ～ 59	89	53	36	55 ～ 59	148	76	72
60 ～ 64	129	69	60	60 ～ 64	184	94	90
65 ～ 69	94	50	44	65 ～ 69	112	69	43
70 ～ 74	72	32	40	70 ～ 74	100	46	54
75 ～ 79	81	30	51	75 ～ 79	132	48	84
80 ～ 84	63	22	41	80 ～ 84	109	31	78
85 ～ 89	42	18	24	85 ～ 89	65	24	41
90 ～ 94	12	5	7	90 ～ 94	22	8	14
95 ～ 99	6	2	4	95 ～ 99	2	0	2
100 歳 以 上	0	0	0	100 歳 以 上	0	0	0
(再 掲)				(再 掲)			
15 歳 未 満	115	49	66	15 歳 未 満	168	88	80
15 ～ 64 歳	673	373	300	15 ～ 64 歳	948	493	455
65 歳 以 上	370	159	211	65 歳 以 上	542	226	316
75 歳 以 上	204	77	127	75 歳 以 上	330	111	219
85 歳 以 上	60	25	35	85 歳 以 上	89	32	57
年 齢 別 割 合 (%)				年 齢 別 割 合 (%)			
15 歳 未 満	9.9	8.4	11.4	15 歳 未 満	10.1	10.9	9.4
15 ～ 64 歳	58.1	64.2	52.0	15 ～ 64 歳	57.2	61.1	53.5
65 歳 以 上	32.0	27.4	36.6	65 歳 以 上	32.7	28.0	37.1
75 歳 以 上	17.6	13.3	22.0	75 歳 以 上	19.9	13.8	25.7
85 歳 以 上	5.2	4.3	6.1	85 歳 以 上	5.4	4.0	6.7
ち と せ 小 学 校 区	7,126	3,409	3,717	法 奥 小 学 校 区	2,701	1,293	1,408
0 ～ 4 歳	307	158	149	0 ～ 4 歳	66	35	31
5 ～ 9	388	199	189	5 ～ 9	58	28	30
10 ～ 14	379	194	185	10 ～ 14	118	59	59
15 ～ 19	382	195	187	15 ～ 19	102	57	45
20 ～ 24	295	149	146	20 ～ 24	79	39	40
25 ～ 29	333	171	162	25 ～ 29	78	44	34
30 ～ 34	453	237	216	30 ～ 34	106	58	48
35 ～ 39	551	280	271	35 ～ 39	147	71	76
40 ～ 44	509	248	261	40 ～ 44	140	75	65
45 ～ 49	483	222	261	45 ～ 49	122	75	47
50 ～ 54	461	195	266	50 ～ 54	144	76	68
55 ～ 59	516	248	268	55 ～ 59	216	122	94
60 ～ 64	635	306	329	60 ～ 64	292	141	151
65 ～ 69	476	239	237	65 ～ 69	223	122	101
70 ～ 74	307	126	181	70 ～ 74	174	79	95
75 ～ 79	275	110	165	75 ～ 79	227	95	132
80 ～ 84	189	74	115	80 ～ 84	211	73	138
85 ～ 89	126	40	86	85 ～ 89	116	32	84
90 ～ 94	48	13	35	90 ～ 94	66	8	58
95 ～ 99	12	5	7	95 ～ 99	12	2	10
100 歳 以 上	1	0	1	100 歳 以 上	4	2	2
(再 掲)				(再 掲)			
15 歳 未 満	1,074	551	523	15 歳 未 満	242	122	120
15 ～ 64 歳	4,618	2,251	2,367	15 ～ 64 歳	1,426	758	668
65 歳 以 上	1,434	607	827	65 歳 以 上	1,033	413	620
75 歳 以 上	651	242	409	75 歳 以 上	636	212	424
85 歳 以 上	187	58	129	85 歳 以 上	198	44	154
年 齢 別 割 合 (%)				年 齢 別 割 合 (%)			
15 歳 未 満	15.1	16.2	14.1	15 歳 未 満	9.0	9.4	8.5
15 ～ 64 歳	64.8	66.0	63.7	15 ～ 64 歳	52.8	58.6	47.4
65 歳 以 上	20.1	17.8	22.2	65 歳 以 上	38.2	31.9	44.0
75 歳 以 上	9.1	7.1	11.0	75 歳 以 上	23.5	16.4	30.1
85 歳 以 上	2.6	1.7	3.5	85 歳 以 上	7.3	3.4	10.9

第4表 年齢(5歳階級), 男女別人口及び年齢別割合 - 小学校区, 中学校区(続き)

年 齢 (5歳階級)	総 数	男	女	年 齢 (5歳階級)	総 数	男	女
十和田湖小学校区	362	174	188	三本木中学校区	15,740	7,405	8,335
0 ~ 4 歳	6	5	1	0 ~ 4 歳	520	263	257
5 ~ 9	11	5	6	5 ~ 9	642	329	313
10 ~ 14	16	5	11	10 ~ 14	864	458	406
15 ~ 19	15	5	10	15 ~ 19	819	424	395
20 ~ 24	12	5	7	20 ~ 24	556	294	262
25 ~ 29	8	4	4	25 ~ 29	651	328	323
30 ~ 34	9	5	4	30 ~ 34	772	388	384
35 ~ 39	23	13	10	35 ~ 39	942	483	459
40 ~ 44	25	12	13	40 ~ 44	1,026	501	525
45 ~ 49	13	8	5	45 ~ 49	1,014	479	535
50 ~ 54	28	17	11	50 ~ 54	1,065	522	543
55 ~ 59	23	10	13	55 ~ 59	1,187	554	633
60 ~ 64	40	24	16	60 ~ 64	1,357	623	734
65 ~ 69	32	15	17	65 ~ 69	1,135	520	615
70 ~ 74	30	12	18	70 ~ 74	1,020	459	561
75 ~ 79	30	15	15	75 ~ 79	983	395	588
80 ~ 84	24	9	15	80 ~ 84	671	260	411
85 ~ 89	11	3	8	85 ~ 89	364	99	265
90 ~ 94	4	1	3	90 ~ 94	117	18	99
95 ~ 99	2	1	1	95 ~ 99	31	6	25
100 歳 以 上	0	0	0	100 歳 以 上	4	2	2
(再 掲)				(再 掲)			
15 歳 未 満	33	15	18	15 歳 未 満	2,026	1,050	976
15 ~ 64 歳	196	103	93	15 ~ 64 歳	9,389	4,596	4,793
65 歳 以 上	133	56	77	65 歳 以 上	4,325	1,759	2,566
75 歳 以 上	71	29	42	75 歳 以 上	2,170	780	1,390
85 歳 以 上	17	5	12	85 歳 以 上	516	125	391
年 齢 別 割 合 (%)				年 齢 別 割 合 (%)			
15 歳 未 満	9.1	8.6	9.6	15 歳 未 満	12.9	14.2	11.7
15 ~ 64 歳	54.1	59.2	49.5	15 ~ 64 歳	59.7	62.1	57.5
65 歳 以 上	36.7	32.2	41.0	65 歳 以 上	27.5	23.8	30.8
75 歳 以 上	19.6	16.7	22.3	75 歳 以 上	13.8	10.5	16.7
85 歳 以 上	4.7	2.9	6.4	85 歳 以 上	3.3	1.7	4.7
				切 田 中 学 校 区	989	477	512
				0 ~ 4 歳	24	14	10
				5 ~ 9	21	10	11
				10 ~ 14	30	15	15
				15 ~ 19	27	11	16
				20 ~ 24	26	13	13
				25 ~ 29	41	30	11
				30 ~ 34	53	35	18
				35 ~ 39	36	21	15
				40 ~ 44	32	14	18
				45 ~ 49	52	28	24
				50 ~ 54	72	35	37
				55 ~ 59	89	44	45
				60 ~ 64	110	55	55
				65 ~ 69	74	48	26
				70 ~ 74	69	20	49
				75 ~ 79	108	45	63
				80 ~ 84	61	22	39
				85 ~ 89	39	8	31
				90 ~ 94	21	9	12
				95 ~ 99	3	0	3
				100 歳 以 上	1	0	1
				(再 掲)			
				15 歳 未 満	75	39	36
				15 ~ 64 歳	538	286	252
				65 歳 以 上	376	152	224
				75 歳 以 上	233	84	149
				85 歳 以 上	64	17	47
				年 齢 別 割 合 (%)			
				15 歳 未 満	7.6	8.2	7.0
				15 ~ 64 歳	54.4	60.0	49.2
				65 歳 以 上	38.0	31.9	43.8
				75 歳 以 上	23.6	17.6	29.1
				85 歳 以 上	6.5	3.6	9.2

第4表 年齢(5歳階級), 男女別人口及び年齢別割合 - 小学校区, 中学校区(続き)

年 齢 (5歳階級)	総 数	男	女	年 齢 (5歳階級)	総 数	男	女
大 深 内 中 学 校 区	2,584	1,271	1,313	十 和 田 中 学 校 区	14,180	6,869	7,311
0 ~ 4 歳	62	26	36	0 ~ 4 歳	499	230	269
5 ~ 9	89	47	42	5 ~ 9	501	253	248
10 ~ 14	112	52	60	10 ~ 14	739	407	332
15 ~ 19	130	60	70	15 ~ 19	704	374	330
20 ~ 24	83	45	38	20 ~ 24	496	255	241
25 ~ 29	95	54	41	25 ~ 29	585	292	293
30 ~ 34	120	72	48	30 ~ 34	714	384	330
35 ~ 39	137	72	65	35 ~ 39	919	481	438
40 ~ 44	149	82	67	40 ~ 44	984	504	480
45 ~ 49	154	81	73	45 ~ 49	881	426	455
50 ~ 54	139	80	59	50 ~ 54	979	509	470
55 ~ 59	192	104	88	55 ~ 59	999	485	514
60 ~ 64	296	151	145	60 ~ 64	1,314	641	673
65 ~ 69	210	111	99	65 ~ 69	1,029	480	549
70 ~ 74	177	78	99	70 ~ 74	923	422	501
75 ~ 79	163	60	103	75 ~ 79	888	386	502
80 ~ 84	132	50	82	80 ~ 84	591	216	375
85 ~ 89	103	32	71	85 ~ 89	309	93	216
90 ~ 94	28	11	17	90 ~ 94	98	27	71
95 ~ 99	13	3	10	95 ~ 99	22	3	19
100 歳 以 上	0	0	0	100 歳 以 上	6	1	5
(再 掲)				(再 掲)			
15 歳 未 満	263	125	138	15 歳 未 満	1,739	890	849
15 ~ 64 歳	1,495	801	694	15 ~ 64 歳	8,575	4,351	4,224
65 歳 以 上	826	345	481	65 歳 以 上	3,866	1,628	2,238
75 歳 以 上	439	156	283	75 歳 以 上	1,914	726	1,188
85 歳 以 上	144	46	98	85 歳 以 上	435	124	311
年 齢 別 割 合 (%)				年 齢 別 割 合 (%)			
15 歳 未 満	10.2	9.8	10.5	15 歳 未 満	12.3	13.0	11.6
15 ~ 64 歳	57.9	63.0	52.9	15 ~ 64 歳	60.5	63.3	57.8
65 歳 以 上	32.0	27.1	36.6	65 歳 以 上	27.3	23.7	30.6
75 歳 以 上	17.0	12.3	21.6	75 歳 以 上	13.5	10.6	16.2
85 歳 以 上	5.6	3.6	7.5	85 歳 以 上	3.1	1.8	4.3
甲 東 中 学 校 区	10,802	5,130	5,672	四 和 中 学 校 区	1,552	798	754
0 ~ 4 歳	432	225	207	0 ~ 4 歳	33	17	16
5 ~ 9	541	282	259	5 ~ 9	46	26	20
10 ~ 14	564	282	282	10 ~ 14	64	34	30
15 ~ 19	556	280	276	15 ~ 19	64	37	27
20 ~ 24	422	210	212	20 ~ 24	40	24	16
25 ~ 29	465	244	221	25 ~ 29	57	33	24
30 ~ 34	618	324	294	30 ~ 34	49	30	19
35 ~ 39	770	387	383	35 ~ 39	57	31	26
40 ~ 44	713	344	369	40 ~ 44	61	29	32
45 ~ 49	715	342	373	45 ~ 49	70	42	28
50 ~ 54	701	314	387	50 ~ 54	95	55	40
55 ~ 59	840	407	433	55 ~ 59	127	72	55
60 ~ 64	986	480	506	60 ~ 64	184	110	74
65 ~ 69	732	364	368	65 ~ 69	145	76	69
70 ~ 74	510	214	296	70 ~ 74	99	44	55
75 ~ 79	491	191	300	75 ~ 79	136	61	75
80 ~ 84	370	137	233	80 ~ 84	145	57	88
85 ~ 89	250	75	175	85 ~ 89	52	17	35
90 ~ 94	95	20	75	90 ~ 94	20	2	18
95 ~ 99	28	8	20	95 ~ 99	7	1	6
100 歳 以 上	3	0	3	100 歳 以 上	1	0	1
(再 掲)				(再 掲)			
15 歳 未 満	1,537	789	748	15 歳 未 満	143	77	66
15 ~ 64 歳	6,786	3,332	3,454	15 ~ 64 歳	804	463	341
65 歳 以 上	2,479	1,009	1,470	65 歳 以 上	605	258	347
75 歳 以 上	1,237	431	806	75 歳 以 上	361	138	223
85 歳 以 上	376	103	273	85 歳 以 上	80	20	60
年 齢 別 割 合 (%)				年 齢 別 割 合 (%)			
15 歳 未 満	14.2	15.4	13.2	15 歳 未 満	9.2	9.6	8.8
15 ~ 64 歳	62.8	65.0	60.9	15 ~ 64 歳	51.8	58.0	45.2
65 歳 以 上	22.9	19.7	25.9	65 歳 以 上	39.0	32.3	46.0
75 歳 以 上	11.5	8.4	14.2	75 歳 以 上	23.3	17.3	29.6
85 歳 以 上	3.5	2.0	4.8	85 歳 以 上	5.2	2.5	8.0

第4表 年齢(5歳階級), 男女別人口及び年齢別割合 - 小学校区, 中学校区(続き)

年 齢 (5歳階級)	総 数	男	女	年 齢 (5歳階級)	総 数	男	女
東 中 学 校 区	13,955	6,680	7,275	十 和 田 湖 中 学 校 区	362	174	188
0 ~ 4 歳	633	315	318	0 ~ 4 歳	6	5	1
5 ~ 9	626	326	300	5 ~ 9	11	5	6
10 ~ 14	651	320	331	10 ~ 14	16	5	11
15 ~ 19	694	358	336	15 ~ 19	15	5	10
20 ~ 24	752	414	338	20 ~ 24	12	5	7
25 ~ 29	805	394	411	25 ~ 29	8	4	4
30 ~ 34	917	465	452	30 ~ 34	9	5	4
35 ~ 39	1,078	564	514	35 ~ 39	23	13	10
40 ~ 44	938	472	466	40 ~ 44	25	12	13
45 ~ 49	910	416	494	45 ~ 49	13	8	5
50 ~ 54	970	465	505	50 ~ 54	28	17	11
55 ~ 59	979	461	518	55 ~ 59	23	10	13
60 ~ 64	1,171	542	629	60 ~ 64	40	24	16
65 ~ 69	846	392	454	65 ~ 69	32	15	17
70 ~ 74	689	310	379	70 ~ 74	30	12	18
75 ~ 79	581	250	331	75 ~ 79	30	15	15
80 ~ 84	392	140	252	80 ~ 84	24	9	15
85 ~ 89	206	55	151	85 ~ 89	11	3	8
90 ~ 94	93	18	75	90 ~ 94	4	1	3
95 ~ 99	21	3	18	95 ~ 99	2	1	1
100 歳 以 上	3	0	3	100 歳 以 上	0	0	0
(再 掲)				(再 掲)			
15 歳 未 満	1,910	961	949	15 歳 未 満	33	15	18
15 ~ 64 歳	9,214	4,551	4,663	15 ~ 64 歳	196	103	93
65 歳 以 上	2,831	1,168	1,663	65 歳 以 上	133	56	77
75 歳 以 上	1,296	466	830	75 歳 以 上	71	29	42
85 歳 以 上	323	76	247	85 歳 以 上	17	5	12
年 齢 別 割 合 (%)				年 齢 別 割 合 (%)			
15 歳 未 満	13.7	14.4	13.0	15 歳 未 満	9.1	8.6	9.6
15 ~ 64 歳	66.0	68.1	64.1	15 ~ 64 歳	54.1	59.2	49.5
65 歳 以 上	20.3	17.5	22.9	65 歳 以 上	36.7	32.2	41.0
75 歳 以 上	9.3	7.0	11.4	75 歳 以 上	19.6	16.7	22.3
85 歳 以 上	2.3	1.1	3.4	85 歳 以 上	4.7	2.9	6.4
第 一 中 学 校 区	4,359	2,100	2,259				
0 ~ 4 歳	106	56	50				
5 ~ 9	128	71	57				
10 ~ 14	176	83	93				
15 ~ 19	170	90	80				
20 ~ 24	129	60	69				
25 ~ 29	144	78	66				
30 ~ 34	184	101	83				
35 ~ 39	240	120	120				
40 ~ 44	236	127	109				
45 ~ 49	196	120	76				
50 ~ 54	235	122	113				
55 ~ 59	364	198	166				
60 ~ 64	476	235	241				
65 ~ 69	335	191	144				
70 ~ 74	274	125	149				
75 ~ 79	359	143	216				
80 ~ 84	320	104	216				
85 ~ 89	181	56	125				
90 ~ 94	88	16	72				
95 ~ 99	14	2	12				
100 歳 以 上	4	2	2				
(再 掲)							
15 歳 未 満	410	210	200				
15 ~ 64 歳	2,374	1,251	1,123				
65 歳 以 上	1,575	639	936				
75 歳 以 上	966	323	643				
85 歳 以 上	287	76	211				
年 齢 別 割 合 (%)							
15 歳 未 満	9.4	10.0	8.9				
15 ~ 64 歳	54.5	59.6	49.7				
65 歳 以 上	36.1	30.4	41.4				
75 歳 以 上	22.2	15.4	28.5				
85 歳 以 上	6.6	3.6	9.3				

第5表 年齢(各歳), 男女別人口及び年齢別割合

年 齢 (各 歳)	総 数	男	女	年 齢 (各 歳)	総 数	男	女
総 数	64,523	30,904	33,619				
0 歳	429	203	226	65 歳	1,199	594	605
1	445	226	219	66	1,023	523	500
2	482	230	252	67	693	329	364
3	435	235	200	68	752	343	409
4	524	257	267	69	871	408	463
5	488	267	221	70	832	358	474
6	495	235	260	71	848	386	462
7	488	252	236	72	814	366	448
8	526	275	251	73	622	284	338
9	608	320	288	74	675	290	385
10	587	306	281	75	831	358	473
11	637	347	290	76	724	314	410
12	616	322	294	77	788	331	457
13	695	358	337	78	707	289	418
14	681	323	358	79	689	254	435
15	631	323	308	80	670	270	400
16	700	347	353	81	584	219	365
17	737	392	345	82	525	203	322
18	591	322	269	83	474	157	317
19	520	255	265	84	453	146	307
20	546	267	279	85	372	130	242
21	513	249	264	86	361	101	260
22	500	281	219	87	319	99	220
23	469	261	208	88	266	63	203
24	488	262	226	89	197	45	152
25	497	237	260	90	147	43	104
26	531	267	264	91	147	27	120
27	604	312	292	92	122	20	102
28	610	312	298	93	93	18	75
29	609	329	280	94	55	14	41
30	618	317	301	95	42	7	35
31	675	357	318	96	45	11	34
32	670	346	324	97	22	3	19
33	705	355	350	98	20	2	18
34	768	429	339	99	12	4	8
35	796	395	401	100 歳以上	22	5	17
36	845	463	382	(再 掲)			
37	804	389	415	0 ～ 4 歳	2,315	1,151	1,164
38	872	456	416	5 ～ 9	2,605	1,349	1,256
39	885	469	416	10 ～ 14	3,216	1,656	1,560
40	843	412	431	15 ～ 19	3,179	1,639	1,540
41	837	422	415	20 ～ 24	2,516	1,320	1,196
42	866	437	429	25 ～ 29	2,851	1,457	1,394
43	817	406	411	30 ～ 34	3,436	1,804	1,632
44	801	408	393	35 ～ 39	4,202	2,172	2,030
45	852	403	449	40 ～ 44	4,164	2,085	2,079
46	748	368	380	45 ～ 49	4,005	1,942	2,063
47	829	398	431	50 ～ 54	4,284	2,119	2,165
48	839	397	442	55 ～ 59	4,800	2,335	2,465
49	737	376	361	60 ～ 64	5,934	2,861	3,073
50	789	385	404	65 ～ 69	4,538	2,197	2,341
51	857	423	434	70 ～ 74	3,791	1,684	2,107
52	843	417	426	75 ～ 79	3,739	1,546	2,193
53	856	428	428	80 ～ 84	2,706	995	1,711
54	939	466	473	85 ～ 89	1,515	438	1,077
55	866	415	451	90 ～ 94	564	122	442
56	866	419	447	95 ～ 99	141	27	114
57	977	470	507	100 歳 以 上	22	5	17
58	1,027	497	530	(再 掲)			
59	1,064	534	530	15 歳 未 満	8,136	4,156	3,980
60	1,048	479	569	15 ～ 64 歳	39,371	19,734	19,637
61	1,106	549	557	65 歳 以 上	17,016	7,014	10,002
62	1,274	607	667	75 歳 以 上	8,687	3,133	5,554
63	1,241	608	633	85 歳 以 上	2,242	592	1,650
64	1,265	618	647	年齢別割合(%)			
				15 歳 未 満	12.6	13.4	11.8
				15 ～ 64 歳	61.0	63.9	58.4
				65 歳 以 上	26.4	22.7	29.8
				75 歳 以 上	13.5	10.1	16.5
				85 歳 以 上	3.5	1.9	4.9

第6表 年齢(3区分)別人口と割合の推移及び将来推計

年 (各年9月30日現在)	人 口			割 合			
	総 数	年少人口 (0歳～14歳)	生産年齢人口 (15歳～64歳)	老年人口 (65歳以上)	年少人口 (0歳～14歳)	生産年齢人口 (15歳～64歳)	老年人口 (65歳以上)
(実 数)							
昭 和 60 年	68,498	15,852	46,503	6,143	23.1	67.9	9.0
昭 和 61 年	68,612	15,524	46,633	6,455	22.6	68.0	9.4
昭 和 62 年	68,669	15,147	46,803	6,719	22.1	68.2	9.8
昭 和 63 年	68,768	14,747	47,046	6,975	21.4	68.4	10.1
平 成 元 年	68,466	14,138	46,957	7,371	20.6	68.6	10.8
平 成 2 年	68,426	13,811	46,853	7,762	20.2	68.5	11.3
平 成 3 年	68,452	13,436	46,814	8,202	19.6	68.4	12.0
平 成 4 年	68,518	13,060	46,859	8,599	19.1	68.4	12.5
平 成 5 年	68,704	12,771	46,857	9,076	18.6	68.2	13.2
平 成 6 年	69,172	12,512	47,112	9,548	18.1	68.1	13.8
平 成 7 年	69,356	12,182	47,232	9,942	17.6	68.1	14.3
平 成 8 年	69,713	11,970	47,343	10,400	17.2	67.9	14.9
平 成 9 年	69,821	11,709	47,212	10,900	16.8	67.6	15.6
平 成 10 年	69,808	11,456	46,968	11,384	16.4	67.3	16.3
平 成 11 年	69,743	11,227	46,698	11,818	16.1	67.0	16.9
平 成 12 年	69,919	11,039	46,542	12,338	15.8	66.6	17.6
平 成 13 年	69,889	10,754	46,269	12,866	15.4	66.2	18.4
平 成 14 年	69,722	10,526	45,839	13,357	15.1	65.7	19.2
平 成 15 年	69,557	10,370	45,342	13,845	14.9	65.2	19.9
平 成 16 年	69,181	10,152	44,948	14,081	14.7	65.0	20.4
平 成 17 年	68,898	9,972	44,534	14,392	14.5	64.6	20.9
平 成 18 年	68,355	9,729	43,844	14,782	14.2	64.1	21.6
平 成 19 年	67,510	9,438	42,931	15,141	14.0	63.6	22.4
平 成 20 年	66,957	9,231	42,207	15,519	13.8	63.0	23.2
平 成 21 年	66,421	8,919	41,647	15,855	13.4	62.7	23.9
平 成 22 年	66,080	8,681	41,404	15,995	13.1	62.7	24.2
平 成 23 年	65,758	8,503	41,073	16,182	12.9	62.5	24.6
平 成 24 年	65,326	8,262	40,347	16,717	12.6	61.8	25.6
(将 来 推 計)							
平 成 25 年	64,707	7,968	39,485	17,254	12.3	61.0	26.7
平 成 26 年	64,087	7,696	38,620	17,771	12.0	60.3	27.7
平 成 27 年	63,466	7,445	37,757	18,264	11.7	59.5	28.8
平 成 28 年	62,849	7,219	36,897	18,733	11.5	58.7	29.8
平 成 29 年	62,227	7,012	36,036	19,179	11.3	57.9	30.8
平 成 30 年	61,484	6,783	35,358	19,343	11.0	57.5	31.5
平 成 31 年	60,735	6,571	34,676	19,488	10.8	57.1	32.1
平 成 32 年	59,995	6,379	34,001	19,615	10.6	56.7	32.7
平 成 33 年	59,248	6,206	33,316	19,726	10.5	56.2	33.3
平 成 34 年	58,505	6,051	32,638	19,816	10.3	55.8	33.9

注1) 平成16年以前の数値は、現在の市域に合わせて組み替えたもの

注2) 平成23年以前の数値は、外国人住民を含まない

注3) 将来推計はコーホート変化率法により算出したもの

第7表 世帯数及び男女別人口 - 住居表示区域(街区)

地 域	世 帯 数	人 口			地 域	世 帯 数	人 口		
		総 数	男	女			総 数	男	女
住居表示区域総数	15,463	34,463	16,342	18,121					
稲生町総数	375	781	349	432	東三番町総数	720	1,476	668	808
稲生町1	-	-	-	-	東三番町1	15	32	14	18
稲生町2	7	15	8	7	東三番町2	18	32	16	16
稲生町3	4	8	5	3	東三番町3	34	84	41	43
稲生町4	6	21	11	10	東三番町4	43	84	41	43
稲生町5	4	5	0	5	東三番町5	33	71	29	42
稲生町6	24	49	23	26	東三番町6	31	61	29	32
稲生町7	5	11	6	5	東三番町7	19	36	16	20
稲生町8	6	14	4	10	東三番町8	15	34	11	23
稲生町9	13	26	12	14	東三番町9	62	120	57	63
稲生町10	23	56	24	32	東三番町10	93	176	79	97
稲生町11	18	36	17	19	東三番町11		欠	欠	
稲生町12	21	34	16	18	東三番町12		欠	欠	
稲生町13	8	16	8	8	東三番町13		欠	欠	
稲生町14	33	80	33	47	東三番町14		欠	欠	
稲生町15	9	26	10	16	東三番町15		欠	欠	
稲生町16	19	35	16	19	東三番町16		欠	欠	
稲生町17	4	8	4	4	東三番町17		欠	欠	
稲生町18	13	18	10	8	東三番町18		欠	欠	
稲生町19	12	32	14	18	東三番町19		欠	欠	
稲生町20	33	71	29	42	東三番町20		欠	欠	
稲生町21	39	77	35	42	東三番町21	16	36	13	23
稲生町22	41	72	33	39	東三番町22	6	10	3	7
稲生町23	18	37	15	22	東三番町23	19	30	12	18
稲生町24	15	34	16	18	東三番町24	-	-	-	-
徳並町総数	395	853	382	471	東三番町25	7	19	9	10
徳並町1	37	84	40	44	東三番町26	25	52	26	26
徳並町2	34	62	28	34	東三番町27	49	100	43	57
徳並町3	24	44	19	25	東三番町28	11	29	11	18
徳並町4	55	119	47	72	東三番町29	21	50	23	27
徳並町5	37	91	45	46	東三番町30	44	80	43	37
徳並町6	15	34	14	20	東三番町31	22	40	18	22
徳並町7	29	75	33	42	東三番町32	14	30	13	17
徳並町8	16	43	19	24	東三番町33	9	28	14	14
徳並町9	21	44	24	20	東三番町34	52	123	58	65
徳並町10	27	50	19	31	東三番町35	27	46	21	25
徳並町11	7	13	7	6	東三番町36	6	9	5	4
徳並町12	16	40	18	22	東三番町37	10	22	9	13
徳並町13	15	30	10	20	東三番町38	7	16	5	11
徳並町14	10	22	9	13	東三番町39	12	26	9	17
徳並町15	28	47	23	24	東四番町総数	187	403	200	203
徳並町16	24	55	27	28	東四番町1	26	48	21	27
東一番町総数	325	670	289	381	東四番町2	18	33	16	17
東一番町1	10	20	7	13	東四番町3	7	18	8	10
東一番町2	4	14	7	7	東四番町4	11	30	17	13
東一番町3	24	47	23	24	東四番町5	8	18	9	9
東一番町4	35	60	21	39	東四番町6	20	38	19	19
東一番町5	91	183	82	101	東四番町7	4	6	3	3
東一番町6	14	38	17	21	東四番町8	6	17	8	9
東一番町7	16	35	14	21	東四番町9	21	39	20	19
東一番町8	18	43	17	26	東四番町10	8	17	6	11
東一番町9	26	47	17	30	東四番町11	29	77	42	35
東一番町10	30	64	28	36	東四番町12	29	62	31	31
東一番町11	20	34	18	16	東五番町総数	204	476	246	230
東一番町12	37	85	38	47	東五番町1	1	2	1	1
東二番町総数	240	457	210	247	東五番町2	29	61	31	30
東二番町1	17	29	10	19	東五番町3	7	20	11	9
東二番町2	47	89	40	49	東五番町4	17	31	14	17
東二番町3	17	36	18	18	東五番町5	22	46	20	26
東二番町4	24	30	14	16	東五番町6	7	28	13	15
東二番町5	31	61	26	35	東五番町7	12	32	20	12
東二番町6	6	10	5	5	東五番町8	17	31	17	14
東二番町7	21	34	14	20	東五番町9	3	8	4	4
東二番町8	28	63	29	34	東五番町10	7	16	9	7
東二番町9	49	105	54	51	東五番町11	38	86	47	39
					東五番町12	38	92	46	46
					東五番町13	6	23	13	10

第7表 世帯数及び男女別人口 - 住居表示区域(街区)(続き)

地 域	世帯数	人 口			地 域	世帯数	人 口		
		総 数	男	女			総 数	男	女
東六番町総数	222	534	265	269	東十三番町総数	556	1,112	536	576
東六番町1	34	78	35	43	東十三番町1	9	14	7	7
東六番町2	24	56	26	30	東十三番町2	7	15	9	6
東六番町3	13	44	26	18	東十三番町3	8	15	6	9
東六番町4	29	79	39	40	東十三番町4	10	23	9	14
東六番町5	26	55	28	27	東十三番町5	26	40	19	21
東六番町6	4	12	7	5	東十三番町6	6	9	4	5
東六番町7	22	49	23	26	東十三番町7	20	36	15	21
東六番町8	9	18	11	7	東十三番町8	12	20	11	9
東六番町9	28	68	35	33	東十三番町9	10	19	9	10
東六番町10	33	75	35	40	東十三番町10	7	16	9	7
東十一番町総数	354	798	376	422	東十三番町11	18	36	16	20
東十一番町1	26	59	24	35	東十三番町12	6	12	5	7
東十一番町2	15	31	14	17	東十三番町13	16	34	16	18
東十一番町3	13	42	20	22	東十三番町14	10	27	11	16
東十一番町4	10	26	10	16	東十三番町15	8	19	9	10
東十一番町5	26	47	23	24	東十三番町16	21	27	13	14
東十一番町6	13	29	14	15	東十三番町17	8	13	8	5
東十一番町7	-	-	-	-	東十三番町18	22	43	17	26
東十一番町8	10	33	14	19	東十三番町19	29	39	21	18
東十一番町9	-	欠	番	-	東十三番町20	15	31	16	15
東十一番町10	-	欠	番	-	東十三番町21	31	63	32	31
東十一番町11	34	80	42	38	東十三番町22	5	15	7	8
東十一番町12	-	欠	番	-	東十三番町23	16	28	12	16
東十一番町13	48	79	34	45	東十三番町24	5	10	6	4
東十一番町14	25	73	37	36	東十三番町25	23	42	21	21
東十一番町15	-	欠	番	-	東十三番町26	26	55	24	31
東十一番町16	-	欠	番	-	東十三番町27	2	4	2	2
東十一番町17	14	29	10	19	東十三番町28	18	45	15	30
東十一番町18	26	62	25	37	東十三番町29	11	19	8	11
東十一番町19	9	24	10	14	東十三番町30	9	24	12	12
東十一番町20	8	18	9	9	東十三番町31	33	70	42	28
東十一番町21	17	39	22	17	東十三番町32	-	-	-	-
東十一番町22	24	45	28	17	東十三番町33	24	71	37	34
東十一番町23	13	32	16	16	東十三番町34	17	35	17	18
東十一番町24	12	26	12	14	東十三番町35	13	26	9	17
東十一番町25	11	24	12	12	東十三番町36	2	5	3	2
東十二番町総数	387	729	343	386	東十三番町37	6	7	4	3
東十二番町1	13	25	11	14	東十三番町38	-	-	-	-
東十二番町2	7	17	6	11	東十三番町39	-	-	-	-
東十二番町3	3	7	3	4	東十三番町40	-	-	-	-
東十二番町4	15	32	15	17	東十三番町41	-	-	-	-
東十二番町5	12	19	10	9	東十三番町42	9	10	3	7
東十二番町6	2	3	1	2	東十三番町43	8	18	10	8
東十二番町7	46	93	46	47	東十三番町44	1	4	3	1
東十二番町8	36	62	25	37	東十三番町45	-	-	-	-
東十二番町9	-	欠	番	-	東十三番町46	-	-	-	-
東十二番町10	21	35	18	17	東十三番町47	10	24	11	13
東十二番町11	15	26	7	19	東十三番町48	4	11	5	6
東十二番町12	42	83	39	44	東十三番町49	7	16	11	5
東十二番町13	-	欠	番	-	東十三番町50	3	10	6	4
東十二番町14	4	10	5	5	東十三番町51	5	12	6	6
東十二番町15	28	59	29	30					
東十二番町16	18	27	14	13					
東十二番町17	16	28	17	11					
東十二番町18	44	94	46	48					
東十二番町19	11	16	9	7					
東十二番町20	44	70	33	37					
東十二番町21	10	23	9	14					

第7表 世帯数及び男女別人口 - 住居表示区域(街区)(続き)

地 域	世 帯 数	人 口			地 域	世 帯 数	人 口		
		総 数	男	女			総 数	男	女
東 十 四 番 町 総 数	263	607	290	317	東 十 五 番 町 総 数	361	923	447	476
東 十 四 番 町 1	7	20	10	10	東 十 五 番 町 1	6	10	5	5
東 十 四 番 町 2	8	21	9	12	東 十 五 番 町 2	14	46	22	24
東 十 四 番 町 3	9	23	14	9	東 十 五 番 町 3	-	-	-	-
東 十 四 番 町 4	27	72	35	37	東 十 五 番 町 4	-	欠	番	-
東 十 四 番 町 5	-	欠	番	-	東 十 五 番 町 5	10	23	10	13
東 十 四 番 町 6	31	58	28	30	東 十 五 番 町 6	-	欠	番	-
東 十 四 番 町 7	-	欠	番	-	東 十 五 番 町 7	-	-	-	-
東 十 四 番 町 8	6	13	3	10	東 十 五 番 町 8	-	欠	番	-
東 十 四 番 町 9	-	欠	番	-	東 十 五 番 町 9	-	欠	番	-
東 十 四 番 町 10	-	欠	番	-	東 十 五 番 町 10	-	欠	番	-
東 十 四 番 町 11	-	-	-	-	東 十 五 番 町 11	13	39	20	19
東 十 四 番 町 12	2	5	2	3	東 十 五 番 町 12	8	19	10	9
東 十 四 番 町 13	1	2	1	1	東 十 五 番 町 13	14	32	15	17
東 十 四 番 町 14	-	欠	番	-	東 十 五 番 町 14	12	28	13	15
東 十 四 番 町 15	5	14	7	7	東 十 五 番 町 15	13	42	24	18
東 十 四 番 町 16	-	欠	番	-	東 十 五 番 町 16	7	21	10	11
東 十 四 番 町 17	10	30	12	18	東 十 五 番 町 17	11	30	14	16
東 十 四 番 町 18	-	欠	番	-	東 十 五 番 町 18	4	13	7	6
東 十 四 番 町 19	-	欠	番	-	東 十 五 番 町 19	3	6	4	2
東 十 四 番 町 20	16	41	22	19	東 十 五 番 町 20	-	欠	番	-
東 十 四 番 町 21	-	-	-	-	東 十 五 番 町 21	13	28	11	17
東 十 四 番 町 22	-	-	-	-	東 十 五 番 町 22	21	62	25	37
東 十 四 番 町 23	-	欠	番	-	東 十 五 番 町 23	-	欠	番	-
東 十 四 番 町 24	10	16	6	10	東 十 五 番 町 24	7	23	12	11
東 十 四 番 町 25	15	40	18	22	東 十 五 番 町 25	-	欠	番	-
東 十 四 番 町 26	8	13	6	7	東 十 五 番 町 26	6	18	9	9
東 十 四 番 町 27	1	1	0	1	東 十 五 番 町 27	-	欠	番	-
東 十 四 番 町 28	7	12	4	8	東 十 五 番 町 28	25	85	44	41
東 十 四 番 町 29	3	7	3	4	東 十 五 番 町 29	-	欠	番	-
東 十 四 番 町 30	-	欠	番	-	東 十 五 番 町 30	-	欠	番	-
東 十 四 番 町 31	2	5	3	2	東 十 五 番 町 31	5	8	4	4
東 十 四 番 町 32	15	36	15	21	東 十 五 番 町 32	7	16	6	10
東 十 四 番 町 33	5	13	7	6	東 十 五 番 町 33	4	11	5	6
東 十 四 番 町 34	9	31	16	15	東 十 五 番 町 34	6	21	10	11
東 十 四 番 町 35	24	50	26	24	東 十 五 番 町 35	7	11	4	7
東 十 四 番 町 36	7	12	8	4	東 十 五 番 町 36	1	3	1	2
東 十 四 番 町 37	6	8	2	6	東 十 五 番 町 37	4	8	4	4
東 十 四 番 町 38	9	14	6	8	東 十 五 番 町 38	3	6	2	4
東 十 四 番 町 39	2	3	1	2	東 十 五 番 町 39	29	58	26	32
東 十 四 番 町 40	-	-	-	-	東 十 五 番 町 40	-	欠	番	-
東 十 四 番 町 41	-	-	-	-	東 十 五 番 町 41	5	9	5	4
東 十 四 番 町 42	-	欠	番	-	東 十 五 番 町 42	-	欠	番	-
東 十 四 番 町 43	-	-	-	-	東 十 五 番 町 43	8	16	7	9
東 十 四 番 町 44	-	欠	番	-	東 十 五 番 町 44	4	9	6	3
東 十 四 番 町 45	-	-	-	-	東 十 五 番 町 45	12	24	12	12
東 十 四 番 町 46	-	-	-	-	東 十 五 番 町 46	7	21	11	10
東 十 四 番 町 47	4	12	6	6	東 十 五 番 町 47	-	-	-	-
東 十 四 番 町 48	-	欠	番	-	東 十 五 番 町 48	-	欠	番	-
東 十 四 番 町 49	-	欠	番	-	東 十 五 番 町 49	4	12	6	6
東 十 四 番 町 50	-	-	-	-	東 十 五 番 町 50	-	欠	番	-
東 十 四 番 町 51	-	-	-	-	東 十 五 番 町 51	12	36	21	15
東 十 四 番 町 52	-	-	-	-	東 十 五 番 町 52	-	欠	番	-
東 十 四 番 町 53	-	欠	番	-	東 十 五 番 町 53	20	49	22	27
東 十 四 番 町 54	4	9	6	3	東 十 五 番 町 54	-	欠	番	-
東 十 四 番 町 55	10	26	14	12	東 十 五 番 町 55	10	25	13	12
東 十 四 番 町 56	-	-	-	-	東 十 五 番 町 56	13	28	15	13
					東 十 五 番 町 57	12	26	11	15
					東 十 五 番 町 58	1	1	1	0

第7表 世帯数及び男女別人口 - 住居表示区域(街区)(続き)

地 域	世帯数	人 口			地 域	世帯数	人 口		
		総 数	男	女			総 数	男	女
東 六 番 町 総 数	104	282	150	132	東 二 十 一 番 町 総 数	337	721	348	373
東 六 番 町 1	14	39	22	17	東 二 十 一 番 町 1	10	22	6	16
東 六 番 町 2	-	-	-	-	東 二 十 一 番 町 2	2	5	2	3
東 六 番 町 3	-	-	-	-	東 二 十 一 番 町 3	3	6	3	3
東 六 番 町 4	-	-	-	-	東 二 十 一 番 町 4	欠	欠	欠	欠
東 六 番 町 5	1	4	2	2	東 二 十 一 番 町 5	13	19	9	10
東 六 番 町 6	-	-	-	-	東 二 十 一 番 町 6	1	2	1	1
東 六 番 町 7	2	5	2	3	東 二 十 一 番 町 7	8	11	6	5
東 六 番 町 8	2	3	1	2	東 二 十 一 番 町 8	3	9	6	3
東 六 番 町 9	欠	欠	番	番	東 二 十 一 番 町 9	欠	欠	欠	欠
東 六 番 町 10	欠	欠	番	番	東 二 十 一 番 町 10	3	4	2	2
東 六 番 町 11	7	23	12	11	東 二 十 一 番 町 11	10	22	11	11
東 六 番 町 12	8	21	11	10	東 二 十 一 番 町 12	5	14	7	7
東 六 番 町 13	4	14	6	8	東 二 十 一 番 町 13	13	24	12	12
東 六 番 町 14	-	-	-	-	東 二 十 一 番 町 14	3	11	5	6
東 六 番 町 15	-	-	-	-	東 二 十 一 番 町 15	9	27	10	17
東 六 番 町 16	3	6	4	2	東 二 十 一 番 町 16	7	15	8	7
東 六 番 町 17	1	1	1	0	東 二 十 一 番 町 17	1	2	1	1
東 六 番 町 18	-	-	-	-	東 二 十 一 番 町 18	22	53	27	26
東 六 番 町 19	-	-	-	-	東 二 十 一 番 町 19	17	31	19	12
東 六 番 町 20	欠	欠	番	番	東 二 十 一 番 町 20	18	31	16	15
東 六 番 町 21	-	-	-	-	東 二 十 一 番 町 21	30	80	35	45
東 六 番 町 22	11	28	15	13	東 二 十 一 番 町 22	20	37	17	20
東 六 番 町 23	-	-	-	-	東 二 十 一 番 町 23	13	31	13	18
東 六 番 町 24	1	3	1	2	東 二 十 一 番 町 24	18	42	21	21
東 六 番 町 25	-	-	-	-	東 二 十 一 番 町 25	32	112	51	61
東 六 番 町 26	-	-	-	-	東 二 十 一 番 町 26	10	14	8	6
東 六 番 町 27	2	6	3	3	東 二 十 一 番 町 27	20	31	15	16
東 六 番 町 28	欠	欠	番	番	東 二 十 一 番 町 28	6	14	7	7
東 六 番 町 29	欠	欠	番	番	東 二 十 一 番 町 29	6	9	4	5
東 六 番 町 30	欠	欠	番	番	東 二 十 一 番 町 30	12	12	9	3
東 六 番 町 31	5	14	8	6	東 二 十 一 番 町 31	7	13	6	7
東 六 番 町 32	-	-	-	-	東 二 十 一 番 町 32	-	-	-	-
東 六 番 町 33	-	-	-	-	東 二 十 一 番 町 33	-	-	-	-
東 六 番 町 34	-	-	-	-	東 二 十 一 番 町 34	9	12	9	3
東 六 番 町 35	2	5	3	2	東 二 十 一 番 町 35	-	-	-	-
東 六 番 町 36	-	-	-	-	東 二 十 一 番 町 36	6	6	2	4
東 六 番 町 37	-	-	-	-	東 二 十 二 番 町 総 数	461	845	449	396
東 六 番 町 38	13	40	19	21	東 二 十 二 番 町 1	27	44	24	20
東 六 番 町 39	-	-	-	-	東 二 十 二 番 町 2	-	-	-	-
東 六 番 町 40	欠	欠	番	番	東 二 十 二 番 町 3	7	19	9	10
東 六 番 町 41	3	12	7	5	東 二 十 二 番 町 4	欠	欠	欠	欠
東 六 番 町 42	-	-	-	-	東 二 十 二 番 町 5	13	27	15	12
東 六 番 町 43	-	-	-	-	東 二 十 二 番 町 6	15	29	18	11
東 六 番 町 44	1	2	1	1	東 二 十 二 番 町 7	26	54	26	28
東 六 番 町 45	-	-	-	-	東 二 十 二 番 町 8	24	28	12	16
東 六 番 町 46	-	-	-	-	東 二 十 二 番 町 9	欠	欠	欠	欠
東 六 番 町 47	-	-	-	-	東 二 十 二 番 町 10	17	30	15	15
東 六 番 町 48	-	-	-	-	東 二 十 二 番 町 11	27	32	18	14
東 六 番 町 49	欠	欠	番	番	東 二 十 二 番 町 12	47	69	39	30
東 六 番 町 50	欠	欠	番	番	東 二 十 二 番 町 13	23	59	33	26
東 六 番 町 51	15	39	25	14	東 二 十 二 番 町 14	10	28	12	16
東 六 番 町 52	9	17	7	10	東 二 十 二 番 町 15	18	36	18	18
東 六 番 町 53	-	-	-	-	東 二 十 二 番 町 16	11	20	14	6
東 六 番 町 54	-	-	-	-	東 二 十 二 番 町 17	9	19	11	8
東 六 番 町 55	-	-	-	-	東 二 十 二 番 町 18	23	36	19	17
東 六 番 町 56	-	-	-	-	東 二 十 二 番 町 19	26	55	25	30
東 六 番 町 57	-	-	-	-	東 二 十 二 番 町 20	14	25	13	12
東 六 番 町 58	-	-	-	-	東 二 十 二 番 町 21	20	49	24	25
東 六 番 町 59	-	-	-	-	東 二 十 二 番 町 22	15	43	22	21
東 六 番 町 60	-	-	-	-	東 二 十 二 番 町 23	17	31	20	11
					東 二 十 二 番 町 24	34	55	29	26
					東 二 十 二 番 町 25	9	20	10	10
					東 二 十 二 番 町 26	8	9	6	3
					東 二 十 二 番 町 27	13	20	11	9
					東 二 十 二 番 町 28	4	4	4	0
					東 二 十 二 番 町 29	-	-	-	-
					東 二 十 二 番 町 30	4	4	2	2

第7表 世帯数及び男女別人口 - 住居表示区域(街区)(続き)

地 域	世 帯 数	人 口			地 域	世 帯 数	人 口		
		総 数	男	女			総 数	男	女
東二十三番町総数	494	812	405	407	東二十四番町総数	489	1,036	500	536
東二十三番町1	7	17	9	8	東二十四番町1	1	6	2	4
東二十三番町2	31	52	27	25	東二十四番町2	18	43	21	22
東二十三番町3	14	35	16	19	東二十四番町3	19	46	21	25
東二十三番町4		欠	番		東二十四番町4		欠	番	
東二十三番町5	19	37	16	21	東二十四番町5	17	51	25	26
東二十三番町6	11	33	14	19	東二十四番町6	21	60	30	30
東二十三番町7	12	26	9	17	東二十四番町7	24	66	31	35
東二十三番町8	-	-	-	-	東二十四番町8	9	11	5	6
東二十三番町9		欠	番		東二十四番町9		欠	番	
東二十三番町10	20	37	21	16	東二十四番町10	23	62	28	34
東二十三番町11	33	71	33	38	東二十四番町11	9	13	5	8
東二十三番町12	9	16	6	10	東二十四番町12	22	45	28	17
東二十三番町13	4	8	5	3	東二十四番町13	6	9	3	6
東二十三番町14	25	48	22	26	東二十四番町14	12	26	14	12
東二十三番町15	16	24	7	17	東二十四番町15	11	29	11	18
東二十三番町16	2	5	3	2	東二十四番町16	9	16	10	6
東二十三番町17	15	17	13	4	東二十四番町17	13	23	12	11
東二十三番町18	21	42	21	21	東二十四番町18	12	16	7	9
東二十三番町19	18	29	11	18	東二十四番町19	6	12	6	6
東二十三番町20	26	35	19	16	東二十四番町20	9	14	7	7
東二十三番町21	7	13	9	4	東二十四番町21	5	11	6	5
東二十三番町22	7	8	2	6	東二十四番町22	8	17	7	10
東二十三番町23	14	14	10	4	東二十四番町23	26	61	25	36
東二十三番町24	11	12	9	3	東二十四番町24	16	29	13	16
東二十三番町25	9	9	8	1	東二十四番町25	19	31	16	15
東二十三番町26	9	15	5	10	東二十四番町26	23	46	20	26
東二十三番町27	26	29	17	12	東二十四番町27	8	13	5	8
東二十三番町28	29	40	22	18	東二十四番町28	6	9	5	4
東二十三番町29	28	30	9	21	東二十四番町29	12	17	10	7
東二十三番町30	19	23	16	7	東二十四番町30	13	32	17	15
東二十三番町31	12	18	11	7	東二十四番町31	5	11	5	6
東二十三番町32	13	32	16	16	東二十四番町32	8	17	7	10
東二十三番町33	14	21	11	10	東二十四番町33	3	11	6	5
東二十三番町34	7	10	5	5	東二十四番町34	8	13	6	7
東二十三番町35	6	6	3	3	東二十四番町35	8	19	12	7
					東二十四番町36	13	26	11	15
					東二十四番町37	3	4	3	1
					東二十四番町38	7	9	3	6
					東二十四番町39	1	4	1	3
					東二十四番町40	-	-	-	-
					東二十四番町41	4	4	2	2
					東二十四番町42		欠	番	
					東二十四番町43	5	9	5	4
					東二十四番町44	12	23	10	13
					東二十四番町45	8	20	10	10
					東二十四番町46	7	17	8	9
					東二十四番町47	10	12	5	7
					東二十四番町48	10	23	16	7
					東二十四番町49		欠	番	
					東二十四番町50	-	-	-	-

第7表 世帯数及び男女別人口 - 住居表示区域(街区)(続き)

地 域	世 帯 数	人 口			地 域	世 帯 数	人 口		
		総 数	男	女			総 数	男	女
西 一 番 町 総 数	405	823	385	438	西 四 番 町 総 数	403	913	420	493
西 一 番 町 1	22	40	19	21	西 四 番 町 1	42	89	38	51
西 一 番 町 2	14	35	19	16	西 四 番 町 2	17	53	28	25
西 一 番 町 3	14	37	21	16	西 四 番 町 3	65	143	63	80
西 一 番 町 4		欠	番		西 四 番 町 4	7	14	7	7
西 一 番 町 5	33	65	28	37	西 四 番 町 5	9	23	11	12
西 一 番 町 6	7	15	7	8	西 四 番 町 6	23	42	20	22
西 一 番 町 7	14	38	15	23	西 四 番 町 7	62	137	64	73
西 一 番 町 8	12	34	19	15	西 四 番 町 8	13	26	11	15
西 一 番 町 9	1	2	1	1	西 四 番 町 9	22	49	21	28
西 一 番 町 10	27	56	26	30	西 四 番 町 10	29	66	33	33
西 一 番 町 11	37	73	37	36	西 四 番 町 11	20	39	13	26
西 一 番 町 12	6	16	8	8	西 四 番 町 12	27	68	34	34
西 一 番 町 13	77	154	74	80	西 四 番 町 13	19	50	25	25
西 一 番 町 14	23	45	19	26	西 四 番 町 14	21	47	22	25
西 一 番 町 15	16	32	12	20	西 四 番 町 15	27	67	30	37
西 一 番 町 16	5	11	5	6	西 四 五 番 町 総 数	331	820	406	414
西 一 番 町 17	21	38	21	17	西 四 五 番 町 1	15	40	22	18
西 一 番 町 18	22	30	11	19	西 四 五 番 町 2	7	12	5	7
西 一 番 町 19	11	20	10	10	西 四 五 番 町 3	15	38	18	20
西 一 番 町 20	14	28	12	16	西 四 五 番 町 4	10	24	10	14
西 一 番 町 21	13	20	9	11	西 四 五 番 町 5	10	22	12	10
西 一 番 町 22	11	26	10	16	西 四 五 番 町 6	10	25	14	11
西 一 番 町 23	5	8	2	6	西 四 五 番 町 7	-	-	-	-
西 二 番 町 総 数	121	236	118	118	西 四 五 番 町 8	3	15	9	6
西 二 番 町 1	6	10	6	4	西 四 五 番 町 9	11	26	12	14
西 二 番 町 2	3	10	4	6	西 四 五 番 町 10	2	9	5	4
西 二 番 町 3	7	10	4	6	西 四 五 番 町 11	12	38	15	23
西 二 番 町 4	3	4	2	2	西 四 五 番 町 12	19	43	23	20
西 二 番 町 5	18	27	16	11	西 四 五 番 町 13	9	17	6	11
西 二 番 町 6	10	13	8	5	西 四 五 番 町 14	16	37	19	18
西 二 番 町 7	5	14	8	6	西 四 五 番 町 15	15	34	18	16
西 二 番 町 8	14	28	14	14	西 四 五 番 町 16	8	24	15	9
西 二 番 町 9	13	27	15	12	西 四 五 番 町 17	15	34	17	17
西 二 番 町 10	10	22	12	10	西 四 五 番 町 18	20	40	22	18
西 二 番 町 11	13	21	9	12	西 四 五 番 町 19	6	17	8	9
西 二 番 町 12	8	22	8	14	西 四 五 番 町 20	13	28	13	15
西 二 番 町 13	11	28	12	16	西 四 五 番 町 21	11	36	17	19
西 二 番 町 14	-	-	-	-	西 四 五 番 町 22	21	37	23	14
西 三 番 町 総 数	316	695	323	372	西 四 五 番 町 23	10	23	11	12
西 三 番 町 1	15	35	19	16	西 四 五 番 町 24	40	110	48	62
西 三 番 町 2	-	-	-	-	西 四 五 番 町 25		欠	欠	
西 三 番 町 3	-	-	-	-	西 四 五 番 町 26		欠	欠	
西 三 番 町 4	9	18	7	11	西 四 五 番 町 27		欠	欠	
西 三 番 町 5	18	42	20	22	西 四 五 番 町 28	18	53	29	24
西 三 番 町 6	-	-	-	-	西 四 五 番 町 29		欠	欠	
西 三 番 町 7	10	10	9	1	西 四 五 番 町 30	15	38	15	23
西 三 番 町 8	-	-	-	-	西 六 番 町 総 数	263	642	304	338
西 三 番 町 9		欠	欠		西 六 番 町 1	32	79	33	46
西 三 番 町 10		欠	欠		西 六 番 町 2	88	226	104	122
西 三 番 町 11		欠	欠		西 六 番 町 3	84	198	97	101
西 三 番 町 12		欠	欠		西 六 番 町 4	15	35	16	19
西 三 番 町 13		欠	欠		西 六 番 町 5	-	-	-	-
西 三 番 町 14	28	51	17	34	西 六 番 町 6	8	24	12	12
西 三 番 町 15	17	49	20	29	西 六 番 町 7	16	36	18	18
西 三 番 町 16	17	44	22	22	西 六 番 町 8	20	44	24	20
西 三 番 町 17	4	7	4	3					
西 三 番 町 18	31	68	31	37					
西 三 番 町 19	36	78	38	40					
西 三 番 町 20	53	127	57	70					
西 三 番 町 21	12	25	11	14					
西 三 番 町 22	17	36	15	21					
西 三 番 町 23	27	58	36	22					
西 三 番 町 24	22	47	17	30					

第7表 世帯数及び男女別人口 - 住居表示区域(街区)(続き)

地 域	世 帯 数	人 口			地 域	世 帯 数	人 口		
		総 数	男	女			総 数	男	女
西 十 一 番 町 総 数	808	2,004	957	1,047	西 十 二 番 町 総 数	213	435	220	215
西 十 一 番 町 1	78	201	80	121	西 十 二 番 町 1	8	16	11	5
西 十 一 番 町 2	25	53	20	33	西 十 二 番 町 2	13	34	18	16
西 十 一 番 町 3	24	46	20	26	西 十 二 番 町 3	26	44	24	20
西 十 一 番 町 4	8	22	13	9	西 十 二 番 町 4	11	27	13	14
西 十 一 番 町 5	18	34	19	15	西 十 二 番 町 5	12	23	8	15
西 十 一 番 町 6	14	29	12	17	西 十 二 番 町 6	-	-	-	-
西 十 一 番 町 7	9	23	11	12	西 十 二 番 町 7	20	55	22	33
西 十 一 番 町 8	13	28	12	16	西 十 二 番 町 8	7	15	8	7
西 十 一 番 町 9	15	24	11	13	西 十 二 番 町 9	21	46	20	26
西 十 一 番 町 10	9	22	10	12	西 十 二 番 町 10	23	34	11	23
西 十 一 番 町 11	12	36	15	21	西 十 二 番 町 11	12	28	15	13
西 十 一 番 町 12	17	41	20	21	西 十 二 番 町 12	-	-	-	-
西 十 一 番 町 13	16	43	19	24	西 十 二 番 町 13	-	-	-	-
西 十 一 番 町 14	12	34	15	19	西 十 二 番 町 14	-	-	-	-
西 十 一 番 町 15	10	25	9	16	西 十 二 番 町 15	2	8	3	5
西 十 一 番 町 16	17	45	21	24	西 十 二 番 町 16	4	17	10	7
西 十 一 番 町 17	14	33	17	16	西 十 二 番 町 17	4	5	4	1
西 十 一 番 町 18	15	36	18	18	西 十 二 番 町 18	25	48	29	19
西 十 一 番 町 19	14	41	19	22	西 十 二 番 町 19	25	35	24	11
西 十 一 番 町 20	19	44	14	30	西 十 二 番 町 20	-	-	-	-
西 十 一 番 町 21	18	41	21	20					
西 十 一 番 町 22	13	29	14	15					
西 十 一 番 町 23	14	28	16	12					
西 十 一 番 町 24	18	52	32	20					
西 十 一 番 町 25	9	40	19	21					
西 十 一 番 町 26	3	9	4	5					
西 十 一 番 町 27	6	15	9	6					
西 十 一 番 町 28	11	29	15	14					
西 十 一 番 町 29	10	26	12	14					
西 十 一 番 町 30	14	28	14	14					
西 十 一 番 町 31	19	54	30	24					
西 十 一 番 町 32	12	29	15	14					
西 十 一 番 町 33	14	31	17	14					
西 十 一 番 町 34	32	85	40	45					
西 十 一 番 町 35	16	32	11	21					
西 十 一 番 町 36	14	38	19	19					
西 十 一 番 町 37	14	43	19	24					
西 十 一 番 町 38	14	40	23	17					
西 十 一 番 町 39	13	33	17	16					
西 十 一 番 町 40	77	213	117	96					
西 十 一 番 町 41		欠		番					
西 十 一 番 町 42		欠		番					
西 十 一 番 町 43		欠		番					
西 十 一 番 町 44		欠		番					
西 十 一 番 町 45		欠		番					
西 十 一 番 町 46		欠		番					
西 十 一 番 町 47		欠		番					
西 十 一 番 町 48		欠		番					
西 十 一 番 町 49		欠		番					
西 十 一 番 町 50	-	-	-	-					
西 十 一 番 町 51	13	27	13	14					
西 十 一 番 町 52	17	46	23	23					
西 十 一 番 町 53	11	27	12	15					
西 十 一 番 町 54	17	35	16	19					
西 十 一 番 町 55	9	21	9	12					
西 十 一 番 町 56	14	23	10	13					
西 十 一 番 町 57	13	40	21	19					
西 十 一 番 町 58	14	30	14	16					

第7表 世帯数及び男女別人口 - 住居表示区域(街区)(続き)

地 域	世帯数	人 口			地 域	世帯数	人 口		
		総 数	男	女			総 数	男	女
西 十 三 番 町 総 数	543	1,206	549	657	西 十 四 番 町 総 数	445	1,080	519	561
西 十 三 番 町 1	-	-	-	-	西 十 四 番 町 1	-	-	-	-
西 十 三 番 町 2	-	-	-	-	西 十 四 番 町 2	-	-	-	-
西 十 三 番 町 3	-	-	-	-	西 十 四 番 町 3	-	-	-	-
西 十 三 番 町 4	6	11	7	4	西 十 四 番 町 4	-	-	-	-
西 十 三 番 町 5	-	-	-	-	西 十 四 番 町 5	13	34	18	16
西 十 三 番 町 6	-	-	-	-	西 十 四 番 町 6	14	18	8	10
西 十 三 番 町 7	-	-	-	-	西 十 四 番 町 7	10	26	10	16
西 十 三 番 町 8	-	-	-	-	西 十 四 番 町 8	7	24	13	11
西 十 三 番 町 9	-	-	-	-	西 十 四 番 町 9	23	欠	番	30
西 十 三 番 町 10	-	-	-	-	西 十 四 番 町 10	6	13	7	6
西 十 三 番 町 11	-	-	-	-	西 十 四 番 町 11	15	44	24	20
西 十 三 番 町 12	-	-	-	-	西 十 四 番 町 12	7	15	7	8
西 十 三 番 町 13	-	-	-	-	西 十 四 番 町 13	14	25	9	16
西 十 三 番 町 14	-	-	-	-	西 十 四 番 町 14	9	22	11	11
西 十 三 番 町 15	-	-	-	-	西 十 四 番 町 15	12	28	17	11
西 十 三 番 町 16	-	-	-	-	西 十 四 番 町 16	6	11	5	6
西 十 三 番 町 17	-	-	-	-	西 十 四 番 町 17	16	38	18	20
西 十 三 番 町 18	-	-	-	-	西 十 四 番 町 18	10	21	9	12
西 十 三 番 町 19	-	-	-	-	西 十 四 番 町 19	8	21	11	10
西 十 三 番 町 20	-	-	-	-	西 十 四 番 町 20	-	-	-	-
西 十 三 番 町 21	-	-	-	-	西 十 四 番 町 21	-	-	-	-
西 十 三 番 町 22	-	-	-	-	西 十 四 番 町 22	-	-	-	-
西 十 三 番 町 23	-	-	-	-	西 十 四 番 町 23	-	-	-	-
西 十 三 番 町 24	-	-	-	-	西 十 四 番 町 24	-	-	-	-
西 十 三 番 町 25	15	30	13	17	西 十 四 番 町 25	15	34	15	19
西 十 三 番 町 26	39	84	38	46	西 十 四 番 町 26	5	11	6	5
西 十 三 番 町 27	16	34	14	20	西 十 四 番 町 27	6	18	8	10
西 十 三 番 町 28	19	43	19	24	西 十 四 番 町 28	20	47	27	20
西 十 三 番 町 29	23	58	29	29	西 十 四 番 町 29	17	35	13	22
西 十 三 番 町 30	20	46	19	27	西 十 四 番 町 30	6	18	10	8
西 十 三 番 町 31	22	54	25	29	西 十 四 番 町 31	7	17	8	9
西 十 三 番 町 32	14	27	11	16	西 十 四 番 町 32	15	31	17	14
西 十 三 番 町 33	22	54	27	27	西 十 四 番 町 33	19	43	23	20
西 十 三 番 町 34	14	26	10	16	西 十 四 番 町 34	18	51	23	28
西 十 三 番 町 35	14	32	18	14	西 十 四 番 町 35	8	17	7	10
西 十 三 番 町 36	15	45	16	29	西 十 四 番 町 36	22	52	25	27
西 十 三 番 町 37	16	37	15	22	西 十 四 番 町 37	7	15	7	8
西 十 三 番 町 38	14	29	17	12	西 十 四 番 町 38	6	18	11	7
西 十 三 番 町 39	16	42	23	19	西 十 四 番 町 39	10	22	12	10
西 十 三 番 町 40	12	21	9	12	西 十 四 番 町 40	6	12	7	5
西 十 三 番 町 41	13	29	12	17	西 十 四 番 町 41	13	30	13	17
西 十 三 番 町 42	13	28	16	12	西 十 四 番 町 42	欠	番	33	44
西 十 三 番 町 43	8	21	9	12	西 十 四 番 町 43	26	77	7	8
西 十 三 番 町 44	11	23	8	15	西 十 四 番 町 44	9	15	7	8
西 十 三 番 町 45	8	18	10	8	西 十 四 番 町 45	8	24	12	12
西 十 三 番 町 46	3	9	4	5	西 十 四 番 町 46	5	14	6	8
西 十 三 番 町 47	6	16	8	8	西 十 四 番 町 47	16	44	18	26
西 十 三 番 町 48	13	32	18	14	西 十 四 番 町 48	5	12	4	8
西 十 三 番 町 49	12	20	8	12	西 十 四 番 町 49	欠	番	10	14
西 十 三 番 町 50	8	17	5	12	西 十 四 番 町 50	6	24	10	14
西 十 三 番 町 51	6	16	7	9					
西 十 三 番 町 52	13	27	13	14					
西 十 三 番 町 53	19	39	20	19					
西 十 三 番 町 54	14	27	9	18					
西 十 三 番 町 55	8	18	10	8					
西 十 三 番 町 56	20	45	21	24					
西 十 三 番 町 57	14	30	13	17					
西 十 三 番 町 58	6	11	5	6					
西 十 三 番 町 59	10	17	6	11					
西 十 三 番 町 60	10	33	15	18					
西 十 三 番 町 61	6	10	5	5					
西 十 三 番 町 62	14	25	9	16					
西 十 三 番 町 63	11	22	8	14					

第7表 世帯数及び男女別人口 - 住居表示区域(街区)(続き)

地 域	世帯数	人 口			地 域	世帯数	人 口		
		総 数	男	女			総 数	男	女
西 十 五 番 町 総 数	428	1,020	494	526	西 十 六 番 町 総 数	383	930	442	488
西 十 五 番 町 1	20	41	15	26	西 十 六 番 町 1	28	61	33	28
西 十 五 番 町 2	28	58	30	28	西 十 六 番 町 2	24	56	19	37
西 十 五 番 町 3	-	-	-	-	西 十 六 番 町 3	24	63	30	33
西 十 五 番 町 4	-	-	-	-	西 十 六 番 町 4	-	-	-	-
西 十 五 番 町 5	27	67	33	34	西 十 六 番 町 5	12	23	11	12
西 十 五 番 町 6	4	11	6	5	西 十 六 番 町 6	18	45	22	23
西 十 五 番 町 7	18	47	24	23	西 十 六 番 町 7	6	20	8	12
西 十 五 番 町 8	11	23	13	10	西 十 六 番 町 8	15	32	15	17
西 十 五 番 町 9	-	-	-	-	西 十 六 番 町 9	-	-	-	-
西 十 五 番 町 10	12	25	11	14	西 十 六 番 町 10	32	75	37	38
西 十 五 番 町 11	17	39	19	20	西 十 六 番 町 11	18	38	21	17
西 十 五 番 町 12	33	76	33	43	西 十 六 番 町 12	11	27	13	14
西 十 五 番 町 13	19	46	22	24	西 十 六 番 町 13	13	23	10	13
西 十 五 番 町 14	12	33	15	18	西 十 六 番 町 14	4	11	4	7
西 十 五 番 町 15	-	-	-	-	西 十 六 番 町 15	13	36	21	15
西 十 五 番 町 16	16	45	24	21	西 十 六 番 町 16	-	-	-	-
西 十 五 番 町 17	9	24	12	12	西 十 六 番 町 17	15	29	13	16
西 十 五 番 町 18	4	10	4	6	西 十 六 番 町 18	15	35	15	20
西 十 五 番 町 19	9	19	12	7	西 十 六 番 町 19	24	69	34	35
西 十 五 番 町 20	3	11	4	7	西 十 六 番 町 20	6	20	7	13
西 十 五 番 町 21	-	-	-	-	西 十 六 番 町 21	15	42	20	22
西 十 五 番 町 22	6	16	8	8	西 十 六 番 町 22	-	-	-	-
西 十 五 番 町 23	19	48	24	24	西 十 六 番 町 23	-	-	-	-
西 十 五 番 町 24	1	3	1	2	西 十 六 番 町 24	18	39	15	24
西 十 五 番 町 25	9	16	7	9	西 十 六 番 町 25	12	31	16	15
西 十 五 番 町 26	22	52	26	26	西 十 六 番 町 26	14	38	18	20
西 十 五 番 町 27	9	22	9	13	西 十 六 番 町 27	5	11	8	3
西 十 五 番 町 28	5	11	3	8	西 十 六 番 町 28	11	30	14	16
西 十 五 番 町 29	6	16	9	7	西 十 六 番 町 29	8	15	8	7
西 十 五 番 町 30	8	20	11	9	西 十 六 番 町 30	11	30	14	16
西 十 五 番 町 31	12	32	17	15	西 十 六 番 町 31	4	10	6	4
西 十 五 番 町 32	11	31	17	14	西 十 六 番 町 32	6	19	9	10
西 十 五 番 町 33	8	15	8	7	西 十 六 番 町 33	1	2	1	1
西 十 五 番 町 34	10	27	13	14					
西 十 五 番 町 35	12	31	16	15					
西 十 五 番 町 36	7	15	7	8					
西 十 五 番 町 37	6	12	6	6					
西 十 五 番 町 38	8	14	7	7					
西 十 五 番 町 39	1	4	1	3					
西 十 五 番 町 40	8	18	5	13					
西 十 五 番 町 41	10	19	8	11					
西 十 五 番 町 42	-	-	-	-					
西 十 五 番 町 43	8	23	14	9					

第7表 世帯数及び男女別人口 - 住居表示区域(街区)(続き)

地 域	世 帯 数	人 口			地 域	世 帯 数	人 口		
		総 数	男	女			総 数	男	女
西二十一番町総数	743	1,827	868	959	西二十二番町総数	896	1,961	866	1,095
西二十一番町1	-	-	-	-	西二十二番町1	8	29	14	15
西二十一番町2	-	-	-	-	西二十二番町2	16	23	11	12
西二十一番町3	-	-	-	-	西二十二番町3	15	30	12	18
西二十一番町4	-	-	-	-	西二十二番町4	18	30	17	13
西二十一番町5	10	30	14	16	西二十二番町5	35	65	29	36
西二十一番町6	8	20	7	13	西二十二番町6	29	55	24	31
西二十一番町7	6	13	6	7	西二十二番町7	8	18	8	10
西二十一番町8	16	35	18	17	西二十二番町8	19	53	30	23
西二十一番町9	-	-	-	-	西二十二番町9	25	52	27	25
西二十一番町10	6	14	8	6	西二十二番町10	6	20	11	9
西二十一番町11	8	14	7	7	西二十二番町11	16	42	21	21
西二十一番町12	11	30	11	19	西二十二番町12	-	-	-	-
西二十一番町13	1	4	2	2	西二十二番町13	13	25	10	15
西二十一番町14	11	23	10	13	西二十二番町14	15	39	17	22
西二十一番町15	16	34	15	19	西二十二番町15	-	-	-	-
西二十一番町16	14	28	14	14	西二十二番町16	-	-	-	-
西二十一番町17	10	32	14	18	西二十二番町17	-	-	-	-
西二十一番町18	12	22	10	12	西二十二番町18	-	-	-	-
西二十一番町19	16	51	29	22	西二十二番町19	28	59	24	35
西二十一番町20	15	40	19	21	西二十二番町20	26	54	27	27
西二十一番町21	15	49	24	25	西二十二番町21	-	-	-	-
西二十一番町22	17	42	18	24	西二十二番町22	18	46	20	26
西二十一番町23	12	21	13	8	西二十二番町23	27	58	25	33
西二十一番町24	17	45	20	25	西二十二番町24	6	18	8	10
西二十一番町25	13	32	15	17	西二十二番町25	19	50	25	25
西二十一番町26	13	29	17	12	西二十二番町26	24	51	19	32
西二十一番町27	22	57	27	30	西二十二番町27	17	43	21	22
西二十一番町28	10	19	9	10	西二十二番町28	2	5	3	2
西二十一番町29	16	34	18	16	西二十二番町29	17	38	14	24
西二十一番町30	5	12	7	5	西二十二番町30	18	40	18	22
西二十一番町31	4	4	4	0	西二十二番町31	10	23	11	12
西二十一番町32	22	51	25	26	西二十二番町32	14	32	15	17
西二十一番町33	2	8	4	4	西二十二番町33	17	44	18	26
西二十一番町34	19	57	28	29	西二十二番町34	17	38	15	23
西二十一番町35	9	26	12	14	西二十二番町35	12	19	10	9
西二十一番町36	13	33	16	17	西二十二番町36	20	59	25	34
西二十一番町37	15	38	20	18	西二十二番町37	12	25	9	16
西二十一番町38	16	42	18	24	西二十二番町38	19	54	23	31
西二十一番町39	10	18	8	10	西二十二番町39	21	46	19	27
西二十一番町40	-	-	-	-	西二十二番町40	24	28	8	20
西二十一番町41	15	38	20	18	西二十二番町41	16	24	10	14
西二十一番町42	-	-	-	-	西二十二番町42	36	39	13	26
西二十一番町43	16	48	20	28	西二十二番町43	21	61	32	29
西二十一番町44	19	46	21	25	西二十二番町44	49	110	41	69
西二十一番町45	10	23	12	11	西二十二番町45	47	106	45	61
西二十一番町46	11	25	11	14	西二十二番町46	-	-	-	-
西二十一番町47	17	38	17	21	西二十二番町47	8	19	9	10
西二十一番町48	26	67	31	36	西二十二番町48	55	111	44	67
西二十一番町49	-	-	-	-	西二十二番町49	46	121	58	63
西二十一番町50	10	34	16	18	西二十二番町50	-	-	-	-
西二十一番町51	1	3	2	1	西二十二番町51	27	59	26	33
西二十一番町52	13	35	19	16					
西二十一番町53	42	101	44	57					
西二十一番町54	19	58	29	29					
西二十一番町55	4	10	5	5					
西二十一番町56	10	20	9	11					
西二十一番町57	10	21	11	10					
西二十一番町58	22	44	16	28					
西二十一番町59	11	25	11	14					
西二十一番町60	-	-	-	-					
西二十一番町61	1	3	1	2					
西二十一番町62	21	51	25	26					
西二十一番町63	9	23	13	10					
西二十一番町64	6	20	10	10					
西二十一番町65	2	4	1	3					
西二十一番町66	7	18	9	9					
西二十一番町67	15	23	8	15					
西二十一番町68	8	19	11	8					
西二十一番町69	8	23	9	14					

第7表 世帯数及び男女別人口 - 住居表示区域(街区)(続き)

地 域	世帯数	人 口			地 域	世帯数	人 口		
		総 数	男	女			総 数	男	女
西二十三番町総数	706	1,545	728	817	元町西一丁目総数	118	303	146	157
西二十三番町1	87	109	60	49	元町西一丁目1	14	38	21	17
西二十三番町2	8	15	5	10	元町西一丁目2	13	33	17	16
西二十三番町3	21	49	23	26	元町西一丁目3	8	14	6	8
西二十三番町4		欠	番		元町西一丁目4		欠	番	
西二十三番町5	28	48	19	29	元町西一丁目5	16	45	22	23
西二十三番町6	15	35	14	21	元町西一丁目6	18	46	20	26
西二十三番町7	11	28	11	17	元町西一丁目7	11	30	13	17
西二十三番町8	14	24	9	15	元町西一丁目8	9	22	9	13
西二十三番町9		欠	番		元町西一丁目9		欠	番	
西二十三番町10	27	66	34	32	元町西一丁目10	2	6	4	2
西二十三番町11	22	51	23	28	元町西一丁目11	-	-	-	-
西二十三番町12	18	52	22	30	元町西一丁目12	2	6	2	4
西二十三番町13	20	53	28	25	元町西一丁目13	23	56	28	28
西二十三番町14	13	23	10	13	元町西一丁目14	2	7	4	3
西二十三番町15	17	39	19	20	元町西二丁目総数	203	492	246	246
西二十三番町16	19	40	21	19	元町西二丁目1	7	18	8	10
西二十三番町17	5	17	7	10	元町西二丁目2	13	39	20	19
西二十三番町18	17	37	19	18	元町西二丁目3	28	50	22	28
西二十三番町19	18	40	19	21	元町西二丁目4		欠	番	
西二十三番町20	13	29	13	16	元町西二丁目5	31	71	44	27
西二十三番町21	5	12	5	7	元町西二丁目6	18	38	20	18
西二十三番町22	16	35	19	16	元町西二丁目7	6	11	5	6
西二十三番町23	14	37	18	19	元町西二丁目8	31	85	43	42
西二十三番町24	19	42	19	23	元町西二丁目9		欠	番	
西二十三番町25	-	-	-	-	元町西二丁目10	19	52	21	31
西二十三番町26	-	-	-	-	元町西二丁目11	17	43	21	22
西二十三番町27	-	-	-	-	元町西二丁目12	15	23	10	13
西二十三番町28	-	-	-	-	元町西二丁目13	18	62	32	30
西二十三番町29	-	-	-	-	元町西三丁目総数	148	340	159	181
西二十三番町30	15	23	9	14	元町西三丁目1	22	48	20	28
西二十三番町31	11	30	14	16	元町西三丁目2	6	19	9	10
西二十三番町32	2	3	1	2	元町西三丁目3	16	37	18	19
西二十三番町33	11	26	12	14	元町西三丁目4		欠	番	
西二十三番町34	13	27	11	16	元町西三丁目5	18	41	19	22
西二十三番町35	14	27	12	15	元町西三丁目6	21	41	18	23
西二十三番町36	2	5	3	2	元町西三丁目7	21	48	25	23
西二十三番町37	14	21	10	11	元町西三丁目8	6	12	7	5
西二十三番町38	10	24	10	14	元町西三丁目9		欠	番	
西二十三番町39	14	29	15	14	元町西三丁目10	17	51	26	25
西二十三番町40	11	28	13	15	元町西三丁目11	9	18	7	11
西二十三番町41	10	28	15	13	元町西三丁目12	12	25	10	15
西二十三番町42		欠	番		元町西四丁目総数	69	151	67	84
西二十三番町43	2	9	3	6	元町西四丁目1	2	5	2	3
西二十三番町44	11	32	17	15	元町西四丁目2	5	7	4	3
西二十三番町45	13	40	18	22	元町西四丁目3	4	11	4	7
西二十三番町46	15	35	14	21	元町西四丁目4		欠	番	
西二十三番町47	3	14	5	9	元町西四丁目5	8	11	4	7
西二十三番町48	7	17	9	8	元町西四丁目6	17	38	16	22
西二十三番町49		欠	番		元町西四丁目7	11	30	12	18
西二十三番町50	3	6	3	3	元町西四丁目8	14	33	17	16
西二十三番町51	-	-	-	-	元町西四丁目9		欠	番	
西二十三番町52	-	-	-	-	元町西四丁目10	2	6	4	2
西二十三番町53	-	-	-	-	元町西四丁目11	3	5	2	3
西二十三番町54	1	4	1	3	元町西四丁目12	3	5	2	3
西二十三番町55	18	36	15	21					
西二十三番町56	13	35	17	18					
西二十三番町57	18	44	23	21					
西二十三番町58	23	59	28	31					
西二十三番町59	17	45	24	21					
西二十三番町60	8	17	9	8					

第7表 世帯数及び男女別人口 - 住居表示区域(街区)(続き)

地 域	世帯数	人 口			地 域	世帯数	人 口		
		総 数	男	女			総 数	男	女
元町西五丁目総数	119	328	168	160	元町東三丁目総数	52	103	51	52
元町西五丁目1	-	-	-	-	元町東三丁目1	20	29	13	16
元町西五丁目2	2	4	2	2	元町東三丁目2	22	51	30	21
元町西五丁目3	12	43	23	20	元町東三丁目3	1	2	1	1
元町西五丁目4	-	欠	番	-	元町東三丁目4	-	欠	番	-
元町西五丁目5	7	13	5	8	元町東三丁目5	8	19	6	13
元町西五丁目6	11	37	21	16	元町東三丁目6	-	-	-	-
元町西五丁目7	5	13	7	6	元町東三丁目7	1	2	1	1
元町西五丁目8	13	34	19	15	元町東三丁目8	140	313	143	170
元町西五丁目9	-	欠	番	-	元町東四丁目総数	14	29	12	17
元町西五丁目10	16	45	25	20	元町東四丁目1	6	11	5	6
元町西五丁目11	2	5	2	3	元町東四丁目2	10	26	12	14
元町西五丁目12	-	-	-	-	元町東四丁目3	-	欠	番	-
元町西五丁目13	8	28	13	15	元町東四丁目4	9	24	13	11
元町西五丁目14	4	11	4	7	元町東四丁目5	9	18	9	9
元町西五丁目15	24	48	24	24	元町東四丁目6	16	43	20	23
元町西五丁目16	10	28	13	15	元町東四丁目7	-	-	-	-
元町西五丁目17	2	7	4	3	元町東四丁目8	-	欠	番	-
元町西五丁目18	-	-	-	-	元町東四丁目9	8	22	10	12
元町西五丁目19	-	-	-	-	元町東四丁目10	15	27	12	15
元町西五丁目20	3	12	6	6	元町東四丁目11	-	-	-	-
元町西六丁目総数	65	160	77	83	元町東四丁目12	-	欠	番	-
元町西六丁目1	4	9	4	5	元町東四丁目13	13	18	7	11
元町西六丁目2	-	-	-	-	元町東四丁目14	11	21	9	12
元町西六丁目3	3	8	4	4	元町東四丁目15	17	46	18	28
元町西六丁目4	-	欠	番	-	元町東四丁目16	12	28	16	12
元町西六丁目5	11	28	13	15	元町東五丁目総数	164	374	173	201
元町西六丁目6	4	9	3	6	元町東五丁目1	6	12	7	5
元町西六丁目7	-	-	-	-	元町東五丁目2	27	52	28	24
元町西六丁目8	12	29	14	15	元町東五丁目3	8	18	7	11
元町西六丁目9	-	欠	番	-	元町東五丁目4	-	欠	番	-
元町西六丁目10	-	-	-	-	元町東五丁目5	23	62	26	36
元町西六丁目11	6	12	8	4	元町東五丁目6	19	52	26	26
元町西六丁目12	-	-	-	-	元町東五丁目7	-	-	-	-
元町西六丁目13	12	33	15	18	元町東五丁目8	12	36	16	20
元町西六丁目14	13	32	16	16	元町東五丁目9	-	欠	番	-
元町東一丁目総数	55	131	65	66	元町東五丁目10	3	9	5	4
元町東一丁目1	3	5	2	3	元町東五丁目11	30	52	21	31
元町東一丁目2	3	6	3	3	元町東五丁目12	24	43	19	24
元町東一丁目3	5	12	7	5	元町東五丁目13	-	-	-	-
元町東一丁目4	-	欠	番	-	元町東五丁目14	1	2	1	1
元町東一丁目5	2	6	4	2	元町東五丁目15	2	8	4	4
元町東一丁目6	-	-	-	-	元町東五丁目16	6	18	6	12
元町東一丁目7	-	欠	番	-	元町東五丁目17	3	10	7	3
元町東一丁目8	2	5	1	4	元町東五丁目18	140	324	151	173
元町東一丁目9	-	欠	番	-	元町東五丁目19	12	23	13	10
元町東一丁目10	-	欠	番	-	元町東五丁目20	8	16	8	8
元町東一丁目11	2	3	1	2	元町東五丁目21	1	4	1	3
元町東一丁目12	12	32	16	16	元町東五丁目22	-	欠	番	-
元町東一丁目13	2	4	3	1	元町東五丁目23	12	29	14	15
元町東一丁目14	11	32	14	18	元町東五丁目24	-	-	-	-
元町東一丁目15	-	-	-	-	元町東五丁目25	5	8	1	7
元町東一丁目16	-	欠	番	-	元町東五丁目26	5	17	8	9
元町東一丁目17	13	26	14	12	元町東五丁目27	-	欠	番	-
元町東二丁目総数	221	518	244	274	元町東五丁目28	-	-	-	-
元町東二丁目1	13	37	17	20	元町東五丁目29	7	17	7	10
元町東二丁目2	10	27	14	13	元町東五丁目30	13	32	12	20
元町東二丁目3	19	39	19	20	元町東五丁目31	2	8	4	4
元町東二丁目4	-	欠	番	-	元町東五丁目32	6	16	7	9
元町東二丁目5	19	46	22	24	元町東五丁目33	5	13	8	5
元町東二丁目6	31	61	23	38	元町東五丁目34	18	36	17	19
元町東二丁目7	14	38	21	17	元町東五丁目35	22	53	25	28
元町東二丁目8	20	48	23	25	元町東五丁目36	17	38	20	18
元町東二丁目9	-	欠	番	-	元町東五丁目37	7	14	6	8
元町東二丁目10	9	20	9	11					
元町東二丁目11	27	57	32	25					
元町東二丁目12	4	8	4	4					
元町東二丁目13	10	25	10	15					
元町東二丁目14	14	32	11	21					
元町東二丁目15	8	14	9	5					
元町東二丁目16	23	66	30	36					

第7表 世帯数及び男女別人口 - 住居表示区域(街区)(続き)

地 域	世 帯 数	人 口		
		総 数	男	女
ひがしの二丁目総数	316	818	387	431
ひがしの二丁目 1	19	60	31	29
ひがしの二丁目 2		欠	番	
ひがしの二丁目 3		欠	番	
ひがしの二丁目 4		欠	番	
ひがしの二丁目 5	15	43	20	23
ひがしの二丁目 6	5	12	6	6
ひがしの二丁目 7	13	25	12	13
ひがしの二丁目 8	12	30	13	17
ひがしの二丁目 9		欠	番	
ひがしの二丁目 10	10	25	10	15
ひがしの二丁目 11	9	22	8	14
ひがしの二丁目 12	9	24	10	14
ひがしの二丁目 13	19	51	22	29
ひがしの二丁目 14	15	50	23	27
ひがしの二丁目 15	15	41	18	23
ひがしの二丁目 16	13	25	14	11
ひがしの二丁目 17	14	36	15	21
ひがしの二丁目 18	15	37	16	21
ひがしの二丁目 19	13	26	11	15
ひがしの二丁目 20	5	7	3	4
ひがしの二丁目 21	12	30	14	16
ひがしの二丁目 22	13	36	17	19
ひがしの二丁目 23	15	31	15	16
ひがしの二丁目 24	8	22	12	10
ひがしの二丁目 25	18	60	29	31
ひがしの二丁目 26	12	23	14	9
ひがしの二丁目 27	14	43	25	18
ひがしの二丁目 28	8	17	10	7
ひがしの二丁目 29	9	23	10	13
ひがしの二丁目 30	6	19	9	10
一本木沢一丁目総数	118	311	144	167
一本木沢一丁目 1	-	-	-	-
一本木沢一丁目 2	12	34	16	18
一本木沢一丁目 3	25	75	36	39
一本木沢一丁目 4		欠	番	
一本木沢一丁目 5	15	35	16	19
一本木沢一丁目 6	21	55	24	31
一本木沢一丁目 7	2	5	2	3
一本木沢一丁目 8	17	39	18	21
一本木沢一丁目 9		欠	番	
一本木沢一丁目 10	11	30	13	17
一本木沢一丁目 11	15	38	19	19
一本木沢二丁目総数	57	145	69	76
一本木沢二丁目 1	13	49	23	26
一本木沢二丁目 2	13	23	10	13
一本木沢二丁目 3	6	21	11	10
一本木沢二丁目 4		欠	番	
一本木沢二丁目 5	5	13	6	7
一本木沢二丁目 6	9	18	10	8
一本木沢二丁目 7	11	21	9	12

第8表 世帯数及び男女別人口 - 大字(字)

地 域	世 帯 数	人 口			地 域	世 帯 数	人 口		
		総 数	男	女			総 数	男	女
大 字 総 数	11,403	30,060	14,562	15,498	大 字 切 田 総 数	324	946	456	490
大 字 三 本 木 総 数	4,288	10,697	5,182	5,515	大 字 明 雨 戸 池	1	3	2	1
字 一 稻 本 木 沢 吉	368	949	478	471	字 雨 池 根	-	-	-	-
字 牛 本 木 泊 平	377	1,005	487	518	字 雨 家 岩 下	-	-	-	-
字 上 北 倉 手 平	118	270	128	142	字 雨 家 岩 下	-	-	-	-
字 倉 佐 井 幅 平	299	731	326	405	字 雨 家 岩 下	5	23	10	13
字 倉 佐 井 幅 平	337	842	405	437	字 雨 家 岩 下	-	-	-	-
字 倉 佐 井 幅 平	-	-	-	-	字 雨 家 岩 下	-	-	-	-
字 倉 佐 井 幅 平	69	187	92	95	字 雨 家 岩 下	-	-	-	-
字 倉 佐 井 幅 平	192	420	209	211	字 雨 家 岩 下	2	4	3	1
字 倉 佐 井 幅 平	8	22	11	11	字 雨 家 岩 下	-	-	-	-
字 倉 佐 井 幅 平	-	-	-	-	字 雨 家 岩 下	-	-	-	-
字 倉 佐 井 幅 平	362	879	411	468	字 雨 家 岩 下	-	-	-	-
字 倉 佐 井 幅 平	269	722	366	356	字 雨 家 岩 下	-	-	-	-
字 倉 佐 井 幅 平	19	48	19	29	字 雨 家 岩 下	-	-	-	-
字 倉 佐 井 幅 平	387	1,021	520	501	字 雨 家 岩 下	2	6	3	3
字 倉 佐 井 幅 平	509	1,293	610	683	字 雨 家 岩 下	-	-	-	-
字 倉 佐 井 幅 平	392	1,048	498	550	字 雨 家 岩 下	6	26	13	13
字 倉 佐 井 幅 平	203	259	135	124	字 雨 家 岩 下	-	-	-	-
字 倉 佐 井 幅 平	99	248	121	127	字 雨 家 岩 下	14	37	21	16
字 倉 佐 井 幅 平	184	474	232	242	字 雨 家 岩 下	1	2	1	1
字 倉 佐 井 幅 平	70	197	96	101	字 雨 家 岩 下	6	24	11	13
字 倉 佐 井 幅 平	26	82	38	44	字 雨 家 岩 下	-	-	-	-
大 字 赤 沼 総 数	315	836	399	437	字 雨 家 岩 下	-	-	-	-
大 字 明 姥 川 原	31	92	44	48	字 雨 家 岩 下	9	25	13	12
字 上 川 原	-	-	-	-	字 雨 家 岩 下	-	-	-	-
字 上 川 原	11	31	15	16	字 雨 家 岩 下	48	115	61	54
字 上 川 原	-	-	-	-	字 雨 家 岩 下	1	1	0	1
字 上 川 原	7	23	9	14	字 雨 家 岩 下	12	24	12	12
字 上 川 原	175	427	202	225	字 雨 家 岩 下	10	35	15	20
字 上 川 原	2	3	2	1	字 雨 家 岩 下	37	115	59	56
字 上 川 原	45	118	59	59	字 雨 家 岩 下	-	-	-	-
字 上 川 原	14	32	14	18	字 雨 家 岩 下	15	34	15	19
字 上 川 原	25	92	45	47	字 雨 家 岩 下	27	66	28	38
字 上 川 原	-	-	-	-	字 雨 家 岩 下	3	7	4	3
字 上 川 原	5	18	9	9	字 雨 家 岩 下	11	41	20	21
					字 雨 家 岩 下	15	51	22	29
					字 雨 家 岩 下	8	26	11	15
					字 雨 家 岩 下	-	-	-	-
					字 雨 家 岩 下	3	6	2	4
					字 雨 家 岩 下	-	-	-	-
					字 雨 家 岩 下	17	58	29	29
					字 雨 家 岩 下	-	-	-	-
					字 雨 家 岩 下	-	-	-	-
					字 雨 家 岩 下	2	5	4	1
					字 雨 家 岩 下	3	9	4	5
					字 雨 家 岩 下	8	31	13	18
					字 雨 家 岩 下	-	-	-	-
					字 雨 家 岩 下	-	-	-	-
					字 雨 家 岩 下	4	12	5	7
					字 雨 家 岩 下	6	15	7	8
					字 雨 家 岩 下	-	-	-	-
					字 雨 家 岩 下	-	-	-	-
					字 雨 家 岩 下	9	29	11	18
					字 雨 家 岩 下	-	-	-	-
					字 雨 家 岩 下	-	-	-	-
					字 雨 家 岩 下	-	-	-	-
					字 雨 家 岩 下	10	25	14	11
					字 雨 家 岩 下	17	52	27	25
					字 雨 家 岩 下	12	39	16	23

第8表 世帯数及び男女別人口 - 大字(字) (続き)

地 域	世 帯 数	人 口			地 域	世 帯 数	人 口		
		総 数	男	女			総 数	男	女
大字深持総	603	1,635	756	879	大字洞内総	864	2,319	1,092	1,227
字相明	1	5	1	4	字芦家	12	43	20	23
字家ノ	7	22	9	13	字上ノ	10	32	14	18
字家ノ	-	-	-	-	字家ノ	7	31	16	15
字家後ノ	1	2	1	1	字家井ノ	6	20	10	10
字梅家ノ	16	46	22	24	字梅井ノ	252	591	258	333
字梅家ノ	-	-	-	-	字梅後ノ	-	-	-	-
字梅山ノ	7	24	9	15	字梅上ノ	214	481	236	245
字梅大川	-	-	-	-	字上豊	-	-	-	-
字梅大川	1	2	1	1	字上木	6	17	7	10
字梅大川	5	15	8	7	字上平	-	-	-	-
字梅大川	5	13	9	4	字上良	21	59	25	34
字梅大川	3	6	2	4	字上根	12	41	20	21
字梅大川	-	-	-	-	字上平	-	-	-	-
字梅大川	13	31	15	16	字上田	11	44	22	22
字梅大川	5	14	7	7	字上道	17	63	30	33
字梅大川	4	14	9	5	字上神	17	44	19	25
字梅大川	8	24	11	13	字上本	8	27	12	15
字梅大川	-	-	-	-	字上沢	-	-	-	-
字梅大川	30	83	45	38	字上良	7	28	17	11
字梅大川	7	22	8	14	字上沢	44	124	56	68
字梅大川	2	6	2	4	字上田	2	6	3	3
字梅大川	1	1	0	1	字上大	19	57	32	25
字梅大川	5	14	8	6	字上福	-	-	-	-
字梅大川	14	43	21	22	字上館	1	2	1	1
字梅大川	19	71	31	40	字上長	1	1	1	0
字梅大川	36	122	62	60	字上久	-	-	-	-
字梅大川	16	45	24	21	字上根	10	32	18	14
字梅大川	45	128	63	65	字上根	5	18	10	8
字梅大川	-	-	-	-	字上根	2	2	1	1
字梅大川	13	53	27	26	字上根	37	114	52	62
字梅大川	15	35	15	20	字上根	1	3	1	2
字梅大川	-	-	-	-	字上根	28	87	44	43
字梅大川	5	9	2	7	字上根	-	-	-	-
字梅大川	118	147	41	106	字上根	-	-	-	-
字梅大川	83	268	129	139	字上根	47	152	73	79
字梅大川	1	1	1	0	字上根	5	18	8	10
字梅大川	23	75	32	43	字上根	22	76	35	41
字梅大川	18	49	24	25	字上根	-	-	-	-
字梅大川	5	19	10	9	字上根	-	-	-	-
字梅大川	7	25	14	11	字上根	-	-	-	-
字梅大川	54	179	80	99	字上根	26	75	35	40
字梅大川	10	22	13	9	字上根	-	-	-	-
字梅大川	-	-	-	-	字上根	14	31	16	15

第8表 世帯数及び男女別人口 - 大字(字) (続き)

地 域	世 帯 数	人 口			地 域	世 帯 数	人 口		
		総 数	男	女			総 数	男	女
大字大田総	361	1,045	538	507	大字相坂総	1,571	4,155	2,006	2,149
字有池	3	8	5	3	字石相	-	-	-	-
字芋久	7	16	9	7	字相落	154	472	236	236
字牛久	22	61	31	30	字上鴨	-	-	-	-
字姥懐	27	97	47	50	字上鴨	2	6	4	2
字大下	4	7	4	3	字前川	-	-	-	-
字大大	24	88	49	39	字上小	382	964	463	501
字大大	24	62	31	31	字下夕	-	-	-	-
字北野	-	-	-	-	字下鴨	-	-	-	-
字北久	56	160	82	78	字前川	2	5	3	2
字久根	1	7	3	4	字白清	393	1,006	481	525
字小笹	1	2	1	1	字高高	318	758	352	406
字左ノ	13	33	17	16	字高高	123	355	171	184
字下下	-	-	-	-	字長見	9	27	15	12
字下下	23	65	31	34	字長箕	75	233	114	119
字下下	15	41	21	20	字箕輪	2	4	2	2
字下下	4	11	5	6	字六六	84	249	130	119
字外前	11	30	14	16	字六六	8	29	12	17
字外堤	-	-	-	-	字日町	-	-	-	-
字長鍋	2	6	4	2	字日川	-	-	-	-
字鍋橋	24	91	49	42	字日向	-	-	-	-
字橋ノ	-	-	-	-	字向箕	17	43	21	22
字早前	3	13	7	6	字若和	-	-	-	-
字早前	10	38	19	19	字藤島	-	-	-	-
大字馬洗	66	149	80	69	大字明工	2	4	2	2
字上下	21	60	29	31	字右後	207	567	279	288
字上下	22	58	22	36	字内山	-	-	-	-
大字立崎	12	33	13	20	字大久	-	-	-	-
字小立	10	25	9	16	字角倉	-	-	-	-
字中堤	48	166	77	89	字頭上	1	1	1	0
字猫燒	-	-	-	-	字上川	-	-	-	-
字山ノ	16	55	25	30	字小狐	12	23	11	12
大字八斗	18	73	36	37	字小妻	-	-	-	-
字伊谷	2	2	1	1	字境塚	2	6	2	4
字大砂	10	31	13	18	字坂下	1	3	2	1
字八林	2	5	2	3	字上川	5	16	8	8
大字豊ヶ	-	-	-	-	字山ノ	5	14	6	8
字豊ヶ	228	644	328	316	字山ノ	23	66	34	32
字豊ヶ	139	389	203	186	字山ノ	6	25	11	14
字豊ヶ	22	70	37	33	字山ノ	5	9	4	5
字豊ヶ	-	-	-	-	字山ノ	-	-	-	-
字豊ヶ	57	159	78	81	字山ノ	2	4	2	2
字豊ヶ	7	16	6	10	字山ノ	-	-	-	-
字豊ヶ	3	10	4	6	字山ノ	9	21	10	11
字豊ヶ	28	97	46	51	字山ノ	-	-	-	-
字豊ヶ	28	97	46	51	字山ノ	2	6	3	3
					字山ノ	-	-	-	-
					字山ノ	-	-	-	-
					字山ノ	1	3	1	2
					字山ノ	-	-	-	-
					字山ノ	-	-	-	-
					字山ノ	2	14	8	6
					字山ノ	-	-	-	-
					字山ノ	24	39	16	23
					字山ノ	6	11	8	3
					字山ノ	-	-	-	-
					字山ノ	-	-	-	-
					字山ノ	2	2	1	1
					字山ノ	1	3	2	1
					字山ノ	79	238	120	118
					字山ノ	-	-	-	-
					字山ノ	-	-	-	-
					字山ノ	1	3	1	2
					字山ノ	-	-	-	-
					字山ノ	-	-	-	-
					字山ノ	-	-	-	-
					字山ノ	11	42	21	21
					字山ノ	-	-	-	-
					字山ノ	-	-	-	-

第8表 世帯数及び男女別人口 - 大字(字) (続き)

地 域	世 帯 数	人 口			地 域	世 帯 数	人 口		
		総 数	男	女			総 数	男	女
大字 伝法寺総	149	416	208	208	大字 米田続	7	24	12	12
字 泉田	28	90	45	45	字 竹館	-	-	-	-
字 糸田	-	-	-	-	字 館種	27	79	34	45
字 大釜	-	-	-	-	字 段力	2	9	5	4
字 大金	22	52	28	24	字 血長	-	-	-	-
字 上上	4	17	5	12	字 月土	-	-	-	-
字 黒下	13	32	15	17	字 中長	1	1	1	0
字 瀬千	13	32	17	15	字 長梨	10	26	13	13
字 着平	2	5	3	2	字 苗根	2	2	1	1
字 館寺	9	35	18	17	字 野ヒ	-	-	-	-
字 馳羽	4	10	4	6	字 冷深	-	-	-	-
字 八幡	-	-	-	-	字 二松	12	32	15	17
字 葉荊	-	-	-	-	字 万向	7	15	6	9
字 盲本	16	45	20	25	字 沢頭	2	7	2	5
字 和米	-	-	-	-	字 山内	1	3	2	1
大字 雨雨	32	83	46	37	字 保町	22	60	33	27
字 雨家	1	4	2	2	字 山沼	-	-	-	-
字 雨石	3	7	3	4	字 越鉢	39	103	56	47
字 雨一	344	973	490	483	字 地山	1	2	1	1
字 雨牛	-	-	-	-	字 沼越	2	5	0	5
字 雨内	6	23	10	13	字 森柳	11	25	14	11
字 雨家	4	10	7	3	字 森柳	7	15	5	10
字 雨石	3	7	3	4	字 柳山	4	11	7	4
字 雨一	14	42	23	19	字 山渡	-	-	-	-
字 雨牛	30	97	49	48	字 山中	2	4	3	1
字 雨内	-	-	-	-	字 向場	2	2	1	1
字 雨大	-	-	-	-		-	-	-	-
字 雨大	-	-	-	-		-	-	-	-
字 雨大	-	-	-	-		-	-	-	-
字 雨大	-	-	-	-		-	-	-	-
字 雨大	-	-	-	-		-	-	-	-
字 雨大	3	3	2	1		-	-	-	-
字 雨大	-	-	-	-		-	-	-	-
字 雨大	3	9	4	5		-	-	-	-
字 雨大	6	19	9	10		-	-	-	-
字 雨大	-	-	-	-		-	-	-	-
字 雨大	15	54	25	29		-	-	-	-
字 雨大	15	58	31	27		-	-	-	-
字 雨大	-	-	-	-		-	-	-	-
字 雨大	2	8	4	4		-	-	-	-
字 雨大	2	6	3	3		-	-	-	-
字 雨大	1	3	1	2		-	-	-	-
字 雨大	2	6	2	4		-	-	-	-
字 雨大	2	3	1	2		-	-	-	-
字 雨大	-	-	-	-		-	-	-	-
字 雨大	18	60	30	30		-	-	-	-
字 雨大	-	-	-	-		-	-	-	-
字 雨大	4	11	6	5		-	-	-	-
字 雨大	17	46	23	23		-	-	-	-
字 雨大	-	-	-	-		-	-	-	-
字 雨大	5	18	11	7		-	-	-	-
字 雨大	-	-	-	-		-	-	-	-
字 雨大	1	1	1	0		-	-	-	-
字 雨大	3	6	5	1		-	-	-	-
字 雨大	2	2	1	1		-	-	-	-
字 雨大	-	-	-	-		-	-	-	-
字 雨大	5	11	5	6		-	-	-	-
字 雨大	-	-	-	-		-	-	-	-
字 雨大	-	-	-	-		-	-	-	-
字 雨大	20	45	23	22		-	-	-	-

第8表 世帯数及び男女別人口 - 大字(字) (続き)

地 域	世 帯 数	人 口			地 域	世 帯 数	人 口		
		総 数	男	女			総 数	男	女
大字大不動総	229	351	198	153	大字滝沢総	172	434	211	223
字漆大久	3	11	5	6	字赤伏	-	-	-	-
字大大久反	2	4	3	1	字赤明	35	78	36	42
字大大平久	-	-	-	-	字銀漆	1	3	1	2
字大大平久	4	9	4	5	字大木	-	-	-	-
字大大平久	2	8	4	4	字大木	9	19	9	10
字大大平久	-	-	-	-	字大木	-	-	-	-
字大大平久	-	-	-	-	字大木	-	-	-	-
字大大平久	14	46	21	25	字大木	-	-	-	-
字大大平久	-	-	-	-	字大木	3	10	5	5
字大大平久	-	-	-	-	字大木	-	-	-	-
字大大平久	1	5	3	2	字大木	-	-	-	-
字大大平久	3	8	3	5	字大木	-	-	-	-
字大大平久	-	-	-	-	字大木	3	7	4	3
字大大平久	-	-	-	-	字大木	-	-	-	-
字大大平久	-	-	-	-	字大木	-	-	-	-
字大大平久	-	-	-	-	字大木	-	-	-	-
字大大平久	3	6	2	4	字大木	-	-	-	-
字大大平久	-	-	-	-	字大木	2	2	2	0
字大大平久	-	-	-	-	字大木	9	26	14	12
字大大平久	-	-	-	-	字大木	-	-	-	-
字大大平久	-	-	-	-	字大木	5	10	6	4
字大大平久	1	3	1	2	字大木	13	37	19	18
字大大平久	-	-	-	-	字大木	1	2	1	1
字大大平久	-	-	-	-	字大木	25	65	27	38
字大大平久	10	31	16	15	字大木	-	-	-	-
字大大平久	-	-	-	-	字大木	1	1	1	0
字大大平久	-	-	-	-	字大木	-	-	-	-
字大大平久	-	-	-	-	字大木	16	51	24	27
字大大平久	1	3	2	1	字大木	-	-	-	-
字大大平久	-	-	-	-	字大木	-	-	-	-
字大大平久	36	49	33	16	字大木	-	-	-	-
字大大平久	-	-	-	-	字大木	1	2	1	1
字大大平久	2	4	2	2	字大木	5	13	7	6
字大大平久	7	19	12	7	字大木	4	14	8	6
字大大平久	-	-	-	-	字大木	17	46	22	24
字大大平久	5	10	4	6	字大木	11	31	16	15
字大大平久	-	-	-	-	字大木	11	17	8	9
字大大平久	-	-	-	-					
字大大平久	135	135	83	52					
字大大平久	-	-	-	-					

第8表 世帯数及び男女別人口 - 大字(字) (続き)

地 域	世 帯 数	人 口			地 域	世 帯 数	人 口		
		総 数	男	女			総 数	男	女
大字 沢田 総	517	1,658	807	851	大字 奥瀬 総	745	1,933	928	1,005
字 沢山	5	14	9	5	字 赤石	10	40	19	21
字 芦名 沢	-	-	-	-	字 通瀬	15	44	22	22
字 雨新 屋	1	2	0	2	字 黄大 畑	-	-	-	-
字 新市 沢	6	17	6	11	字 大大 畑	33	98	52	46
字 岩後 井	-	-	-	-	字 大生 畑	19	57	28	29
字 太反 田	-	-	-	-	字 北小 沢	22	63	32	31
字 太反 田	39	135	66	69	字 北小 沢	45	146	73	73
字 太反 田	-	-	-	-	字 小猿 川	78	228	113	115
字 太反 田	7	20	9	11	字 下堰 川	-	-	-	-
字 太反 田	6	23	8	15	字 下堰 川	205	457	203	254
字 太反 田	12	25	12	13	字 下堰 川	13	38	14	24
字 太反 田	9	28	16	12	字 下堰 川	25	58	32	26
字 太反 田	1	3	1	2	字 下堰 川	7	20	7	13
字 太反 田	18	59	29	30	字 下堰 川	-	-	-	-
字 太反 田	1	4	2	2	字 下堰 川	22	51	22	29
字 太反 田	-	-	-	-	字 下堰 川	1	3	2	1
字 太反 田	3	8	4	4	字 下堰 川	2	2	2	0
字 太反 田	1	3	3	0	字 下堰 川	32	71	39	32
字 太反 田	33	115	53	62	字 下堰 川	-	-	-	-
字 太反 田	43	135	64	71	字 下堰 川	30	69	33	36
字 太反 田	-	-	-	-	字 下堰 川	18	47	22	25
字 太反 田	5	20	10	10	字 下堰 川	14	44	22	22
字 太反 田	-	-	-	-	字 下堰 川	1	3	1	2
字 太反 田	16	49	25	24	字 下堰 川	7	32	16	16
字 太反 田	1	6	5	1	字 下堰 川	-	-	-	-
字 太反 田	16	47	21	26	字 下堰 川	-	-	-	-
字 太反 田	-	-	-	-	字 下堰 川	-	-	-	-
字 太反 田	8	33	16	17	字 下堰 川	-	-	-	-
字 太反 田	8	34	15	19	字 下堰 川	-	-	-	-
字 太反 田	-	-	-	-	字 下堰 川	-	-	-	-
字 太反 田	13	36	21	15	字 下堰 川	-	-	-	-
字 太反 田	18	42	19	23	字 下堰 川	-	-	-	-
字 太反 田	14	45	20	25	字 下堰 川	100	238	114	124
字 太反 田	6	14	6	8	字 下堰 川	45	118	57	61
字 太反 田	-	-	-	-	字 下堰 川	1	6	3	3
字 太反 田	18	63	32	31					
字 太反 田	6	16	9	7					
字 太反 田	31	106	58	48					
字 太反 田	2	3	2	1					
字 太反 田	-	-	-	-					
字 太反 田	-	-	-	-					
字 太反 田	14	49	25	24					
字 太反 田	-	-	-	-					
字 太反 田	4	8	4	4					
字 太反 田	-	-	-	-					
字 太反 田	-	-	-	-					
字 太反 田	9	29	13	16					
字 太反 田	-	-	-	-					
字 太反 田	6	34	17	17					
字 太反 田	14	36	20	16					
字 太反 田	8	25	12	13					
字 太反 田	-	-	-	-					
字 太反 田	14	46	20	26					
字 太反 田	1	2	1	1					
字 太反 田	56	170	79	91					
字 太反 田	23	72	39	33					
字 太反 田	-	-	-	-					
字 太反 田	21	82	36	46					

第8表 世帯数及び男女別人口 - 大字(字) (続き)

地 域	世 帯 数	人 口			地 域	世 帯 数	人 口		
		総 数	男	女			総 数	男	女
大字 法量 総	388	1,130	539	591	大字 法量 続	-	-	-	-
字 相 赤	-	-	-	-	字 湯 脇	-	-	-	-
字 ノ	-	-	-	-	字 ノ	-	-	-	-
字 備	2	8	5	3	字 谷 地	-	-	-	-
字 下 前	4	9	6	3	字 黒	-	-	-	-
字 家 家	35	89	37	52					
字 ノ	6	24	10	14					
字 姥 懐	-	-	-	-					
字 漆 上	10	34	17	17					
字 平 筋	-	-	-	-					
字 大 大	10	39	18	21					
字 筋 前	19	57	31	26					
字 筋 ク	-	-	-	-					
字 角 良	3	9	4	5					
字 柏 片	-	-	-	-					
字 貝 貝	3	8	5	3					
字 川 口	17	54	28	26					
字 川 口	14	45	26	19					
字 川 口	8	28	13	15					
字 川 台	8	23	8	15					
字 川 代	-	-	-	-					
字 川 前	7	18	9	9					
字 川 端	3	11	5	6					
字 北 向	-	-	-	-					
字 銀 小	2	6	2	4					
字 倉 川	5	15	9	6					
字 沢 原	-	-	-	-					
字 ノ	-	-	-	-					
字 下 下	12	32	17	15					
字 下 下	-	-	-	-					
字 下 下	-	-	-	-					
字 尻 貝	12	47	21	26					
字 新 田	5	22	11	11					
字 杉 沢	-	-	-	-					
字 筋 ノ	2	2	1	1					
字 平 上	2	4	2	2					
字 平 南	-	-	-	-					
字 滝 沢	-	-	-	-					
字 館 下	4	10	6	4					
字 段 台	1	1	1	0					
字 鳥 附	8	21	9	12					
字 中 中	-	-	-	-					
字 中 中	32	107	48	59					
字 中 中	-	-	-	-					
字 長 長	13	26	13	13					
字 沢 館	-	-	-	-					
字 間 根	-	-	-	-					
字 七 曲	-	-	-	-					
字 沼 ノ	-	-	-	-					
字 林 府	3	14	5	9					
字 札 長	-	-	-	-					
字 前 瀨	24	80	43	37					
字 松 原	26	71	32	39					
字 ノ	2	5	3	2					
字 松 平	-	-	-	-					
字 水 沢	-	-	-	-					
字 道 南	6	16	7	9					
字 向 平	1	1	1	0					
字 燒 山	53	111	45	66					
字 谷 地	-	-	-	-					
字 谷 端	6	29	14	15					
字 山 川	1	4	2	2					
字 山 山	2	5	1	4					
字 山 山	7	17	9	8					
字 屋 前	2	5	3	2					
字 芳 莖	-	-	-	-					
字 蓬 畑	6	18	9	9					
字 蓬 上	-	-	-	-					
字 蓬 前	2	5	3	2					