

住民基本台帳に基づく十和田市の人口

(平成27年3月31日現在)

総数 63,581人

男 30,419人 女 33,162人

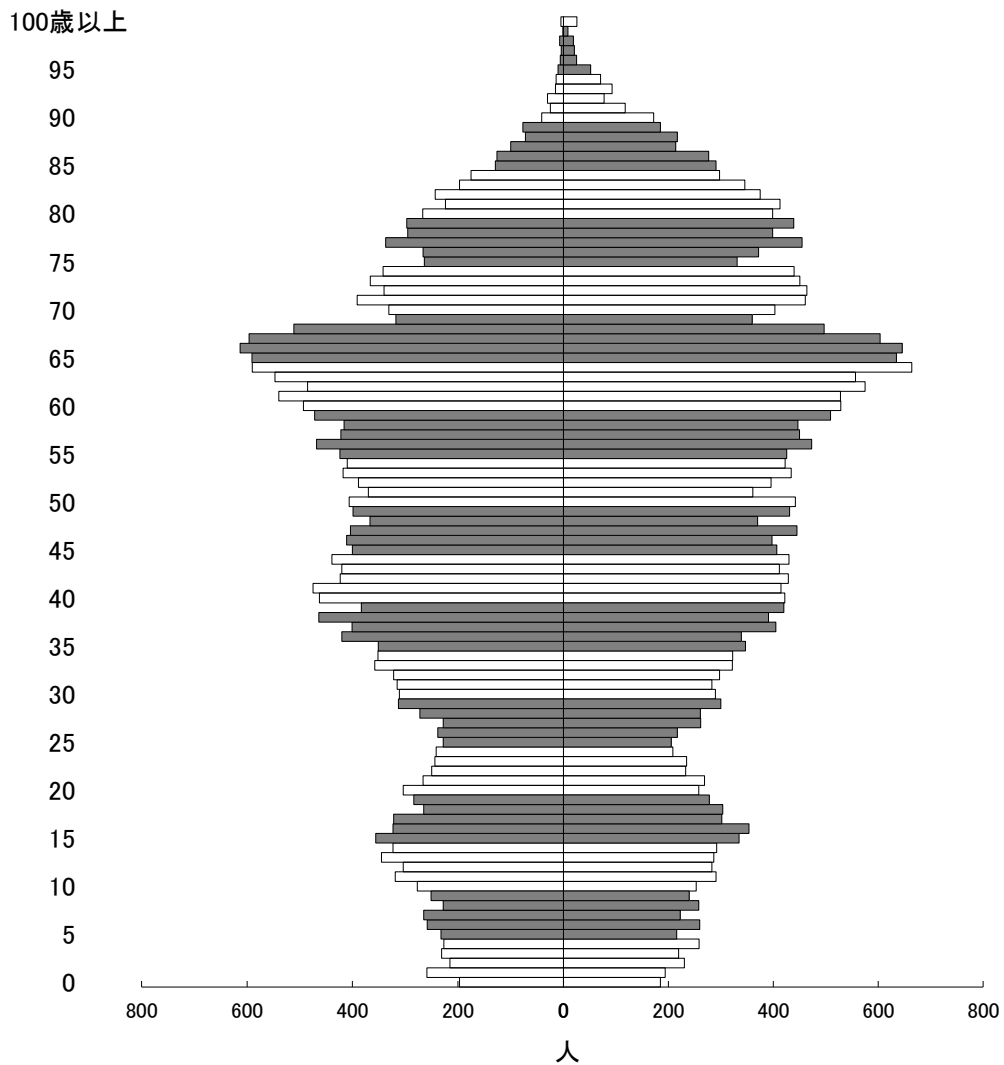


図1 年齢3区分別人口の推移及び将来推計人口

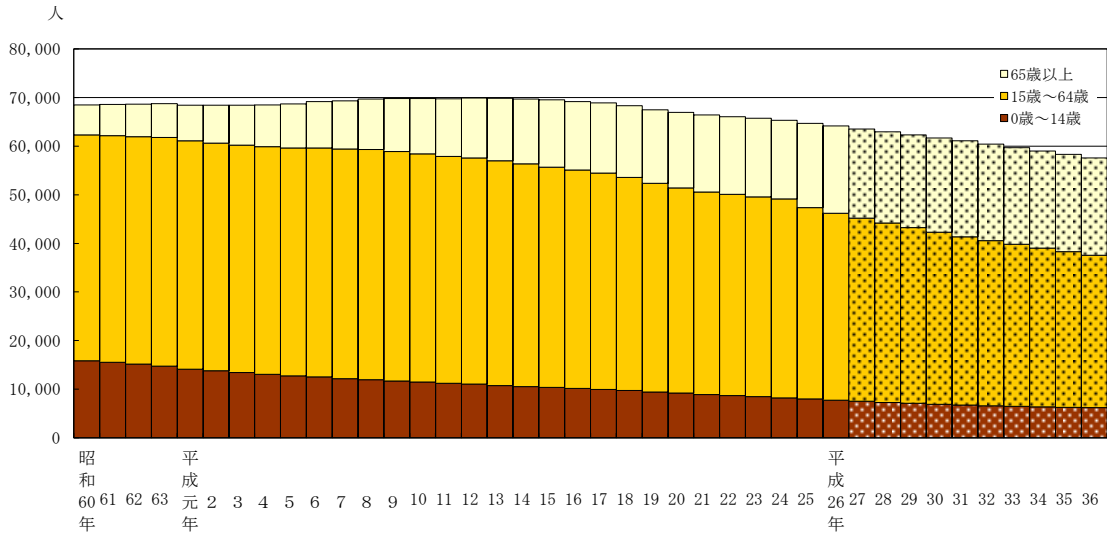
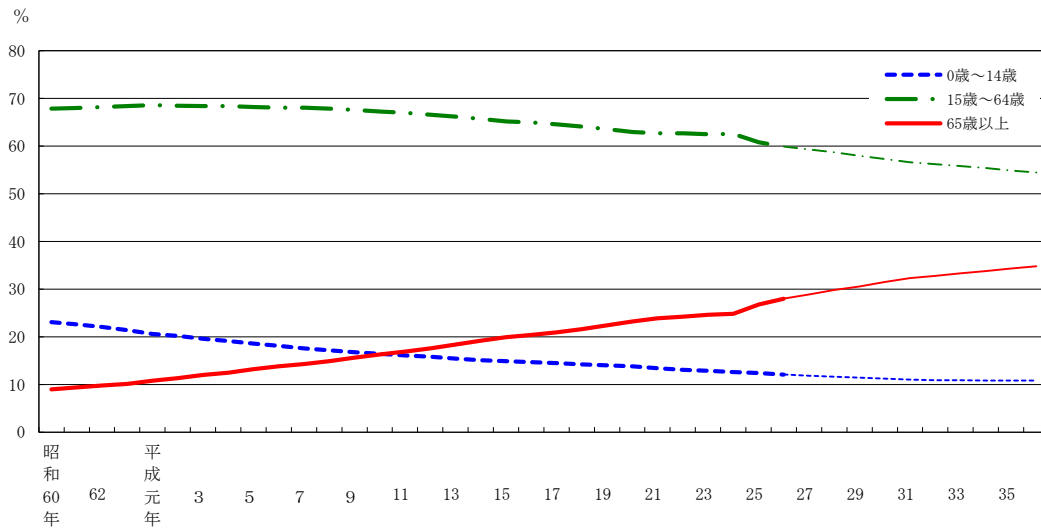


図2 年齢3区分別人口割合の推移及び将来推計



注1) 各年9月30日現在
 注2) 平成16年以前の数値は、現在の市域に合わせて組み替えたもの
 注3) 平成23年以前の数値は、外国人住民を含まない
 注4) 将来推計はコーホート変化率法により算出したもの

統計表

第 1 表	世帯数及び男女別人口－住居表示区域，大字.....	1
第 2 表	年齢（5 歳階級），男女別人口及び年齢別割合－住居表示区域，大字	2
第 3 表	世帯数及び男女別人口－小学校区，中学校区.....	20
第 4 表	年齢（5 歳階級），男女別人口及び年齢別割合－小学校区，中学校区	21
第 5 表	年齢（各歳），男女別人口及び年齢別割合.....	28
第 6 表	年齢（3 区分）別人口と割合の推移及び将来推計	29
第 7 表	世帯数及び男女別人口－住居表示区域（街区）	30
第 8 表	世帯数及び男女別人口－大字（字）	43

第1表 世帯数及び男女別人口 - 住居表示区域, 大字

地 域	世 帯 数	人 口		
		総 数	男	女
総 数	27,104	63,581	30,419	33,162
住居表示区域総数	15,560	34,117	16,173	17,944
大字	11,544	29,464	14,246	15,218
稲穂	360	728	325	403
東並	388	840	377	463
東一	324	684	303	381
東二	226	430	189	241
東三	713	1,439	656	783
東四	189	406	196	210
東五	214	498	261	237
東六	217	511	256	255
東十	360	777	373	404
東十一	377	683	332	351
東十二	550	1,077	525	552
東十三	259	600	288	312
東十四	374	936	461	475
東十五	106	276	146	130
東十六	345	743	350	393
東十七	471	878	451	427
東十八	481	795	392	403
東十九	510	1,075	515	560
東二十	414	836	392	444
西一	124	246	122	124
西二	299	646	293	353
西三	399	862	397	465
西四	337	811	402	409
西五	269	629	300	329
西六	816	1,997	953	1,044
西七	213	426	211	215
西八	537	1,137	510	627
西九	460	1,079	522	557
西十	433	1,040	493	547
西十一	391	934	442	492
西十二	760	1,793	857	936
西十三	889	1,928	840	1,088
西十四	686	1,497	710	787
西十五	133	322	160	162
西十六	214	488	243	245
西十七	148	344	159	185
西十八	73	162	71	91
西十九	127	339	168	171
西二十	65	149	72	77
西二十一	62	132	70	62
西二十二	232	524	255	269
西二十三	61	112	56	56
西二十四	140	317	143	174
西二十五	159	377	169	208
西二十六	142	329	149	180
西二十七	337	844	405	439
西二十八	118	293	141	152
西二十九	58	148	72	76
西三十	4,404	10,732	5,178	5,554
大赤	316	823	389	434
大深	330	897	432	465
大洞	607	1,572	717	855
大馬	876	2,271	1,069	1,202
大立	364	998	507	491
大八	21	55	23	32
大相	48	170	76	94
大藤	232	619	321	298
大伝	29	87	41	46
大米	1,597	4,119	1,973	2,146
大寺	206	549	275	274
大田	145	389	194	195
大動	337	908	468	440
大滝	233	341	198	143
大沢	166	417	204	213
大奥	511	1,587	769	818
大瀨	750	1,866	903	963
大量	372	1,064	509	555

第2表 年齢(5歳階級), 男女別人口及び年齢別割合 - 住居表示区域, 大字

年 齢 (5歳階級)	総 数	男	女	年 齢 (5歳階級)	総 数	男	女
総 数	63,581	30,419	33,162	大 字 総 数	29,464	14,246	15,218
0 ～ 4 歳	2,218	1,129	1,089	0 ～ 4 歳	949	474	475
5 ～ 9	2,431	1,234	1,197	5 ～ 9	1,095	566	529
10 ～ 14	2,974	1,568	1,406	10 ～ 14	1,355	718	637
15 ～ 19	3,123	1,550	1,573	15 ～ 19	1,427	708	719
20 ～ 24	2,509	1,305	1,204	20 ～ 24	1,044	529	515
25 ～ 29	2,525	1,279	1,246	25 ～ 29	1,012	517	495
30 ～ 34	3,174	1,658	1,516	30 ～ 34	1,360	745	615
35 ～ 39	3,921	2,019	1,902	35 ～ 39	1,726	899	827
40 ～ 44	4,328	2,220	2,108	40 ～ 44	1,864	967	897
45 ～ 49	4,032	1,981	2,051	45 ～ 49	1,771	903	868
50 ～ 54	4,049	1,993	2,056	50 ～ 54	1,811	929	882
55 ～ 59	4,507	2,202	2,305	55 ～ 59	2,155	1,066	1,089
60 ～ 64	5,508	2,655	2,853	60 ～ 64	2,889	1,451	1,438
65 ～ 69	5,371	2,629	2,742	65 ～ 69	2,706	1,401	1,305
70 ～ 74	3,989	1,770	2,219	70 ～ 74	1,780	821	959
75 ～ 79	3,455	1,459	1,996	75 ～ 79	1,568	642	926
80 ～ 84	2,937	1,106	1,831	80 ～ 84	1,498	538	960
85 ～ 89	1,688	504	1,184	85 ～ 89	966	270	696
90 ～ 94	657	125	532	90 ～ 94	376	79	297
95 ～ 99	154	28	126	95 ～ 99	92	21	71
100 歳 以 上	31	5	26	100 歳 以 上	20	2	18
(再 掲)				(再 掲)			
15 歳 未 満	7,623	3,931	3,692	15 歳 未 満	3,399	1,758	1,641
15 ～ 64 歳	37,676	18,862	18,814	15 ～ 64 歳	17,059	8,714	8,345
65 歳 以 上	18,282	7,626	10,656	65 歳 以 上	9,006	3,774	5,232
75 歳 以 上	8,922	3,227	5,695	75 歳 以 上	4,520	1,552	2,968
85 歳 以 上	2,530	662	1,868	85 歳 以 上	1,454	372	1,082
年 齢 別 割 合 (%)				年 齢 別 割 合 (%)			
15 歳 未 満	12.0	12.9	11.1	15 歳 未 満	11.5	12.3	10.8
15 ～ 64 歳	59.3	62.0	56.7	15 ～ 64 歳	57.9	61.2	54.8
65 歳 以 上	28.8	25.1	32.1	65 歳 以 上	30.6	26.5	34.4
75 歳 以 上	14.0	10.6	17.2	75 歳 以 上	15.3	10.9	19.5
85 歳 以 上	4.0	2.2	5.6	85 歳 以 上	4.9	2.6	7.1
住 居 表 示 区 域	34,117	16,173	17,944				
0 ～ 4 歳	1,269	655	614				
5 ～ 9	1,336	668	668				
10 ～ 14	1,619	850	769				
15 ～ 19	1,696	842	854				
20 ～ 24	1,465	776	689				
25 ～ 29	1,513	762	751				
30 ～ 34	1,814	913	901				
35 ～ 39	2,195	1,120	1,075				
40 ～ 44	2,464	1,253	1,211				
45 ～ 49	2,261	1,078	1,183				
50 ～ 54	2,238	1,064	1,174				
55 ～ 59	2,352	1,136	1,216				
60 ～ 64	2,619	1,204	1,415				
65 ～ 69	2,665	1,228	1,437				
70 ～ 74	2,209	949	1,260				
75 ～ 79	1,887	817	1,070				
80 ～ 84	1,439	568	871				
85 ～ 89	722	234	488				
90 ～ 94	281	46	235				
95 ～ 99	62	7	55				
100 歳 以 上	11	3	8				
(再 掲)							
15 歳 未 満	4,224	2,173	2,051				
15 ～ 64 歳	20,617	10,148	10,469				
65 歳 以 上	9,276	3,852	5,424				
75 歳 以 上	4,402	1,675	2,727				
85 歳 以 上	1,076	290	786				
年 齢 別 割 合 (%)							
15 歳 未 満	12.4	13.4	11.4				
15 ～ 64 歳	60.4	62.7	58.3				
65 歳 以 上	27.2	23.8	30.2				
75 歳 以 上	12.9	10.4	15.2				
85 歳 以 上	3.2	1.8	4.4				

第2表 年齢(5歳階級), 男女別人口及び年齢別割合 - 住居表示区域, 大字(続き)

年 齢 (5歳階級)			総 数	男	女	年 齢 (5歳階級)			総 数	男	女
稲 生 町			728	325	403	東 一 番 町			684	303	381
0 ~ 4 歳			19	8	11	0 ~ 4 歳			25	9	16
5 ~ 9			25	11	14	5 ~ 9			30	17	13
10 ~ 14			17	9	8	10 ~ 14			29	19	10
15 ~ 19			27	13	14	15 ~ 19			19	6	13
20 ~ 24			17	10	7	20 ~ 24			25	11	14
25 ~ 29			28	13	15	25 ~ 29			23	10	13
30 ~ 34			25	15	10	30 ~ 34			21	14	7
35 ~ 39			28	11	17	35 ~ 39			61	25	36
40 ~ 44			46	21	25	40 ~ 44			44	28	16
45 ~ 49			49	25	24	45 ~ 49			37	12	25
50 ~ 54			44	20	24	50 ~ 54			38	13	25
55 ~ 59			36	17	19	55 ~ 59			48	21	27
60 ~ 64			67	30	37	60 ~ 64			61	27	34
65 ~ 69			74	35	39	65 ~ 69			66	29	37
70 ~ 74			51	18	33	70 ~ 74			50	25	25
75 ~ 79			68	28	40	75 ~ 79			54	19	35
80 ~ 84			56	27	29	80 ~ 84			31	11	20
85 ~ 89			38	13	25	85 ~ 89			20	6	14
90 ~ 94			11	1	10	90 ~ 94			1	1	0
95 ~ 99			2	0	2	95 ~ 99			1	0	1
100 歳 以 上			0	0	0	100 歳 以 上			0	0	0
(再 掲)						(再 掲)					
15 歳 未 満			61	28	33	15 歳 未 満			84	45	39
15 ~ 64 歳			367	175	192	15 ~ 64 歳			377	167	210
65 歳 以 上			300	122	178	65 歳 以 上			223	91	132
75 歳 以 上			175	69	106	75 歳 以 上			107	37	70
85 歳 以 上			51	14	37	85 歳 以 上			22	7	15
年 齢 別 割 合 (%)						年 齢 別 割 合 (%)					
15 歳 未 満			8.4	8.6	8.2	15 歳 未 満			12.3	14.9	10.2
15 ~ 64 歳			50.4	53.8	47.6	15 ~ 64 歳			55.1	55.1	55.1
65 歳 以 上			41.2	37.5	44.2	65 歳 以 上			32.6	30.0	34.6
75 歳 以 上			24.0	21.2	26.3	75 歳 以 上			15.6	12.2	18.4
85 歳 以 上			7.0	4.3	9.2	85 歳 以 上			3.2	2.3	3.9
穂 並 町			840	377	463	東 二 番 町			430	189	241
0 ~ 4 歳			16	9	7	0 ~ 4 歳			15	4	11
5 ~ 9			12	5	7	5 ~ 9			23	9	14
10 ~ 14			32	13	19	10 ~ 14			18	8	10
15 ~ 19			40	21	19	15 ~ 19			16	10	6
20 ~ 24			34	19	15	20 ~ 24			8	5	3
25 ~ 29			39	19	20	25 ~ 29			26	9	17
30 ~ 34			38	14	24	30 ~ 34			22	11	11
35 ~ 39			36	20	16	35 ~ 39			33	14	19
40 ~ 44			54	27	27	40 ~ 44			25	15	10
45 ~ 49			41	22	19	45 ~ 49			21	11	10
50 ~ 54			69	37	32	50 ~ 54			30	14	16
55 ~ 59			58	29	29	55 ~ 59			28	12	16
60 ~ 64			72	32	40	60 ~ 64			37	19	18
65 ~ 69			71	35	36	65 ~ 69			30	15	15
70 ~ 74			52	16	36	70 ~ 74			33	14	19
75 ~ 79			59	17	42	75 ~ 79			19	6	13
80 ~ 84			60	23	37	80 ~ 84			23	5	18
85 ~ 89			36	15	21	85 ~ 89			15	6	9
90 ~ 94			15	3	12	90 ~ 94			6	1	5
95 ~ 99			5	1	4	95 ~ 99			1	1	0
100 歳 以 上			1	0	1	100 歳 以 上			1	0	1
(再 掲)						(再 掲)					
15 歳 未 満			60	27	33	15 歳 未 満			56	21	35
15 ~ 64 歳			481	240	241	15 ~ 64 歳			246	120	126
65 歳 以 上			299	110	189	65 歳 以 上			128	48	80
75 歳 以 上			176	59	117	75 歳 以 上			65	19	46
85 歳 以 上			57	19	38	85 歳 以 上			23	8	15
年 齢 別 割 合 (%)						年 齢 別 割 合 (%)					
15 歳 未 満			7.1	7.2	7.1	15 歳 未 満			13.0	11.1	14.5
15 ~ 64 歳			57.3	63.7	52.1	15 ~ 64 歳			57.2	63.5	52.3
65 歳 以 上			35.6	29.2	40.8	65 歳 以 上			29.8	25.4	33.2
75 歳 以 上			21.0	15.6	25.3	75 歳 以 上			15.1	10.1	19.1
85 歳 以 上			6.8	5.0	8.2	85 歳 以 上			5.3	4.2	6.2

第2表 年齢(5歳階級), 男女別人口及び年齢別割合 - 住居表示区域, 大字(続き)

年 齢 (5歳階級)	総 数	男	女	年 齢 (5歳階級)	総 数	男	女
東 三 番 町 歳	1,439	656	783	東 五 番 町 歳	498	261	237
0 ~ 4	50	25	25	0 ~ 4	21	12	9
5 ~ 9	47	18	29	5 ~ 9	15	9	6
10 ~ 14	58	35	23	10 ~ 14	15	13	2
15 ~ 19	63	30	33	15 ~ 19	21	7	14
20 ~ 24	41	20	21	20 ~ 24	16	12	4
25 ~ 29	74	39	35	25 ~ 29	21	11	10
30 ~ 34	94	44	50	30 ~ 34	28	11	17
35 ~ 39	84	42	42	35 ~ 39	39	24	15
40 ~ 44	91	43	48	40 ~ 44	39	18	21
45 ~ 49	95	47	48	45 ~ 49	43	25	18
50 ~ 54	77	35	42	50 ~ 54	19	8	11
55 ~ 59	97	45	52	55 ~ 59	44	23	21
60 ~ 64	116	52	64	60 ~ 64	34	13	21
65 ~ 69	122	49	73	65 ~ 69	59	34	25
70 ~ 74	116	52	64	70 ~ 74	32	17	15
75 ~ 79	79	35	44	75 ~ 79	22	12	10
80 ~ 84	76	35	41	80 ~ 84	23	9	14
85 ~ 89	35	5	30	85 ~ 89	5	3	2
90 ~ 94	20	5	15	90 ~ 94	2	0	2
95 ~ 99	4	0	4	95 ~ 99	0	0	0
100 歳 以 上	0	0	0	100 歳 以 上	0	0	0
(再 掲)				(再 掲)			
15 歳 未 満	155	78	77	15 歳 未 満	51	34	17
15 ~ 64 歳	832	397	435	15 ~ 64 歳	304	152	152
65 歳 以 上	452	181	271	65 歳 以 上	143	75	68
75 歳 以 上	214	80	134	75 歳 以 上	52	24	28
85 歳 以 上	59	10	49	85 歳 以 上	7	3	4
年 齢 別 割 合 (%)				年 齢 別 割 合 (%)			
15 歳 未 満	10.8	11.9	9.8	15 歳 未 満	10.2	13.0	7.2
15 ~ 64 歳	57.8	60.5	55.6	15 ~ 64 歳	61.0	58.2	64.1
65 歳 以 上	31.4	27.6	34.6	65 歳 以 上	28.7	28.7	28.7
75 歳 以 上	14.9	12.2	17.1	75 歳 以 上	10.4	9.2	11.8
85 歳 以 上	4.1	1.5	6.3	85 歳 以 上	1.4	1.1	1.7
東 四 番 町 歳	406	196	210	東 六 番 町 歳	511	256	255
0 ~ 4	26	12	14	0 ~ 4	12	6	6
5 ~ 9	19	12	7	5 ~ 9	15	9	6
10 ~ 14	16	8	8	10 ~ 14	30	15	15
15 ~ 19	16	8	8	15 ~ 19	24	14	10
20 ~ 24	7	4	3	20 ~ 24	20	13	7
25 ~ 29	18	8	10	25 ~ 29	16	10	6
30 ~ 34	22	13	9	30 ~ 34	28	14	14
35 ~ 39	39	18	21	35 ~ 39	34	16	18
40 ~ 44	38	20	18	40 ~ 44	31	20	11
45 ~ 49	26	13	13	45 ~ 49	37	11	26
50 ~ 54	21	10	11	50 ~ 54	41	24	17
55 ~ 59	20	10	10	55 ~ 59	25	11	14
60 ~ 64	21	13	8	60 ~ 64	45	22	23
65 ~ 69	31	12	19	65 ~ 69	42	22	20
70 ~ 74	27	13	14	70 ~ 74	37	17	20
75 ~ 79	30	12	18	75 ~ 79	36	21	15
80 ~ 84	17	7	10	80 ~ 84	25	8	17
85 ~ 89	8	2	6	85 ~ 89	8	1	7
90 ~ 94	4	1	3	90 ~ 94	5	2	3
95 ~ 99	0	0	0	95 ~ 99	0	0	0
100 歳 以 上	0	0	0	100 歳 以 上	0	0	0
(再 掲)				(再 掲)			
15 歳 未 満	61	32	29	15 歳 未 満	57	30	27
15 ~ 64 歳	228	117	111	15 ~ 64 歳	301	155	146
65 歳 以 上	117	47	70	65 歳 以 上	153	71	82
75 歳 以 上	59	22	37	75 歳 以 上	74	32	42
85 歳 以 上	12	3	9	85 歳 以 上	13	3	10
年 齢 別 割 合 (%)				年 齢 別 割 合 (%)			
15 歳 未 満	15.0	16.3	13.8	15 歳 未 満	11.2	11.7	10.6
15 ~ 64 歳	56.2	59.7	52.9	15 ~ 64 歳	58.9	60.5	57.3
65 歳 以 上	28.8	24.0	33.3	65 歳 以 上	29.9	27.7	32.2
75 歳 以 上	14.5	11.2	17.6	75 歳 以 上	14.5	12.5	16.5
85 歳 以 上	3.0	1.5	4.3	85 歳 以 上	2.5	1.2	3.9

第2表 年齢(5歳階級), 男女別人口及び年齢別割合 - 住居表示区域, 大字(続き)

年 齢 (5歳階級)	総 数	男	女	年 齢 (5歳階級)	総 数	男	女
東 十 一 番 町 歳	777	373	404	東 十 三 番 町 歳	1,077	525	552
0 ~ 4	36	21	15	0 ~ 4	42	27	15
5 ~ 9	36	20	16	5 ~ 9	37	16	21
10 ~ 14	35	19	16	10 ~ 14	38	27	11
15 ~ 19	35	15	20	15 ~ 19	53	24	29
20 ~ 24	24	11	13	20 ~ 24	44	26	18
25 ~ 29	40	22	18	25 ~ 29	61	27	34
30 ~ 34	54	30	24	30 ~ 34	56	29	27
35 ~ 39	52	30	22	35 ~ 39	69	36	33
40 ~ 44	54	21	33	40 ~ 44	96	53	43
45 ~ 49	56	28	28	45 ~ 49	74	37	37
50 ~ 54	43	18	25	50 ~ 54	82	43	39
55 ~ 59	52	27	25	55 ~ 59	66	31	35
60 ~ 64	62	27	35	60 ~ 64	77	35	42
65 ~ 69	75	33	42	65 ~ 69	94	40	54
70 ~ 74	40	17	23	70 ~ 74	79	36	43
75 ~ 79	42	16	26	75 ~ 79	44	22	22
80 ~ 84	20	13	7	80 ~ 84	31	11	20
85 ~ 89	14	4	10	85 ~ 89	25	4	21
90 ~ 94	6	1	5	90 ~ 94	6	1	5
95 ~ 99	1	0	1	95 ~ 99	3	0	3
100 歳 以 上	0	0	0	100 歳 以 上	0	0	0
(再 掲)				(再 掲)			
15 歳 未 満	107	60	47	15 歳 未 満	117	70	47
15 ~ 64 歳	472	229	243	15 ~ 64 歳	678	341	337
65 歳 以 上	198	84	114	65 歳 以 上	282	114	168
75 歳 以 上	83	34	49	75 歳 以 上	109	38	71
85 歳 以 上	21	5	16	85 歳 以 上	34	5	29
年 齢 別 割 合 (%)				年 齢 別 割 合 (%)			
15 歳 未 満	13.8	16.1	11.6	15 歳 未 満	10.9	13.3	8.5
15 ~ 64 歳	60.7	61.4	60.1	15 ~ 64 歳	63.0	65.0	61.1
65 歳 以 上	25.5	22.5	28.2	65 歳 以 上	26.2	21.7	30.4
75 歳 以 上	10.7	9.1	12.1	75 歳 以 上	10.1	7.2	12.9
85 歳 以 上	2.7	1.3	4.0	85 歳 以 上	3.2	1.0	5.3
東 十 二 番 町 歳	683	332	351	東 十 四 番 町 歳	600	288	312
0 ~ 4	25	16	9	0 ~ 4	30	12	18
5 ~ 9	29	13	16	5 ~ 9	23	11	12
10 ~ 14	26	12	14	10 ~ 14	22	15	7
15 ~ 19	22	13	9	15 ~ 19	39	20	19
20 ~ 24	24	15	9	20 ~ 24	21	11	10
25 ~ 29	37	20	17	25 ~ 29	32	13	19
30 ~ 34	42	21	21	30 ~ 34	40	21	19
35 ~ 39	50	29	21	35 ~ 39	39	20	19
40 ~ 44	45	19	26	40 ~ 44	42	23	19
45 ~ 49	47	25	22	45 ~ 49	51	23	28
50 ~ 54	57	25	32	50 ~ 54	51	27	24
55 ~ 59	46	22	24	55 ~ 59	34	16	18
60 ~ 64	61	27	34	60 ~ 64	33	14	19
65 ~ 69	53	23	30	65 ~ 69	47	24	23
70 ~ 74	49	24	25	70 ~ 74	35	13	22
75 ~ 79	30	13	17	75 ~ 79	32	17	15
80 ~ 84	26	12	14	80 ~ 84	18	5	13
85 ~ 89	11	3	8	85 ~ 89	6	3	3
90 ~ 94	2	0	2	90 ~ 94	4	0	4
95 ~ 99	1	0	1	95 ~ 99	0	0	0
100 歳 以 上	0	0	0	100 歳 以 上	1	0	1
(再 掲)				(再 掲)			
15 歳 未 満	80	41	39	15 歳 未 満	75	38	37
15 ~ 64 歳	431	216	215	15 ~ 64 歳	382	188	194
65 歳 以 上	172	75	97	65 歳 以 上	143	62	81
75 歳 以 上	70	28	42	75 歳 以 上	61	25	36
85 歳 以 上	14	3	11	85 歳 以 上	11	3	8
年 齢 別 割 合 (%)				年 齢 別 割 合 (%)			
15 歳 未 満	11.7	12.3	11.1	15 歳 未 満	12.5	13.2	11.9
15 ~ 64 歳	63.1	65.1	61.3	15 ~ 64 歳	63.7	65.3	62.2
65 歳 以 上	25.2	22.6	27.6	65 歳 以 上	23.8	21.5	26.0
75 歳 以 上	10.2	8.4	12.0	75 歳 以 上	10.2	8.7	11.5
85 歳 以 上	2.0	0.9	3.1	85 歳 以 上	1.8	1.0	2.6

第2表 年齢(5歳階級), 男女別人口及び年齢別割合 - 住居表示区域, 大字(続き)

年 齢 (5歳階級)	総 数	男	女	年 齢 (5歳階級)	総 数	男	女
東 十 五 番 町 歳	936	461	475	東 二 十 一 番 町 歳	743	350	393
0 ~ 4	49	33	16	0 ~ 4	37	19	18
5 ~ 9	50	29	21	5 ~ 9	44	19	25
10 ~ 14	71	28	43	10 ~ 14	39	17	22
15 ~ 19	50	23	27	15 ~ 19	40	23	17
20 ~ 24	39	19	20	20 ~ 24	56	27	29
25 ~ 29	36	20	16	25 ~ 29	42	23	19
30 ~ 34	52	29	23	30 ~ 34	51	24	27
35 ~ 39	66	32	34	35 ~ 39	61	26	35
40 ~ 44	101	49	52	40 ~ 44	68	36	32
45 ~ 49	65	33	32	45 ~ 49	53	18	35
50 ~ 54	49	28	21	50 ~ 54	52	25	27
55 ~ 59	49	24	25	55 ~ 59	57	31	26
60 ~ 64	77	38	39	60 ~ 64	37	15	22
65 ~ 69	61	27	34	65 ~ 69	53	26	27
70 ~ 74	58	21	37	70 ~ 74	17	8	9
75 ~ 79	29	18	11	75 ~ 79	17	8	9
80 ~ 84	19	7	12	80 ~ 84	11	3	8
85 ~ 89	9	2	7	85 ~ 89	6	1	5
90 ~ 94	5	1	4	90 ~ 94	2	1	1
95 ~ 99	1	0	1	95 ~ 99	0	0	0
100 歳 以 上	0	0	0	100 歳 以 上	0	0	0
(再 掲)				(再 掲)			
15 歳 未 満	170	90	80	15 歳 未 満	120	55	65
15 ~ 64 歳	584	295	289	15 ~ 64 歳	517	248	269
65 歳 以 上	182	76	106	65 歳 以 上	106	47	59
75 歳 以 上	63	28	35	75 歳 以 上	36	13	23
85 歳 以 上	15	3	12	85 歳 以 上	8	2	6
年 齢 別 割 合 (%)				年 齢 別 割 合 (%)			
15 歳 未 満	18.2	19.5	16.8	15 歳 未 満	16.2	15.7	16.5
15 ~ 64 歳	62.4	64.0	60.8	15 ~ 64 歳	69.6	70.9	68.4
65 歳 以 上	19.4	16.5	22.3	65 歳 以 上	14.3	13.4	15.0
75 歳 以 上	6.7	6.1	7.4	75 歳 以 上	4.8	3.7	5.9
85 歳 以 上	1.6	0.7	2.5	85 歳 以 上	1.1	0.6	1.5
東 十 六 番 町 歳	276	146	130	東 二 十 二 番 町 歳	878	451	427
0 ~ 4	11	6	5	0 ~ 4	43	27	16
5 ~ 9	6	4	2	5 ~ 9	44	20	24
10 ~ 14	20	10	10	10 ~ 14	36	20	16
15 ~ 19	15	11	4	15 ~ 19	41	22	19
20 ~ 24	15	12	3	20 ~ 24	72	44	28
25 ~ 29	16	7	9	25 ~ 29	53	28	25
30 ~ 34	15	8	7	30 ~ 34	68	38	30
35 ~ 39	15	10	5	35 ~ 39	72	36	36
40 ~ 44	20	11	9	40 ~ 44	74	47	27
45 ~ 49	20	8	12	45 ~ 49	50	28	22
50 ~ 54	24	10	14	50 ~ 54	53	24	29
55 ~ 59	28	14	14	55 ~ 59	51	30	21
60 ~ 64	23	13	10	60 ~ 64	65	26	39
65 ~ 69	19	9	10	65 ~ 69	55	28	27
70 ~ 74	12	6	6	70 ~ 74	32	15	17
75 ~ 79	12	7	5	75 ~ 79	24	7	17
80 ~ 84	2	0	2	80 ~ 84	21	7	14
85 ~ 89	2	0	2	85 ~ 89	13	4	9
90 ~ 94	1	0	1	90 ~ 94	7	0	7
95 ~ 99	0	0	0	95 ~ 99	3	0	3
100 歳 以 上	0	0	0	100 歳 以 上	1	0	1
(再 掲)				(再 掲)			
15 歳 未 満	37	20	17	15 歳 未 満	123	67	56
15 ~ 64 歳	191	104	87	15 ~ 64 歳	599	323	276
65 歳 以 上	48	22	26	65 歳 以 上	156	61	95
75 歳 以 上	17	7	10	75 歳 以 上	69	18	51
85 歳 以 上	3	0	3	85 歳 以 上	24	4	20
年 齢 別 割 合 (%)				年 齢 別 割 合 (%)			
15 歳 未 満	13.4	13.7	13.1	15 歳 未 満	14.0	14.9	13.1
15 ~ 64 歳	69.2	71.2	66.9	15 ~ 64 歳	68.2	71.6	64.6
65 歳 以 上	17.4	15.1	20.0	65 歳 以 上	17.8	13.5	22.2
75 歳 以 上	6.2	4.8	7.7	75 歳 以 上	7.9	4.0	11.9
85 歳 以 上	1.1	0.0	2.3	85 歳 以 上	2.7	0.9	4.7

第2表 年齢(5歳階級), 男女別人口及び年齢別割合 - 住居表示区域, 大字(続き)

年 齢 (5歳階級)	総 数	男	女	年 齢 (5歳階級)	総 数	男	女
東 二 十 三 番 町 歳	795	392	403	西 一 番 町 歳	836	392	444
0 ~ 4	35	16	19	0 ~ 4	30	15	15
5 ~ 9	32	20	12	5 ~ 9	19	9	10
10 ~ 14	29	16	13	10 ~ 14	33	13	20
15 ~ 19	40	19	21	15 ~ 19	19	10	9
20 ~ 24	146	81	65	20 ~ 24	19	11	8
25 ~ 29	49	19	30	25 ~ 29	43	20	23
30 ~ 34	47	29	18	30 ~ 34	49	23	26
35 ~ 39	65	33	32	35 ~ 39	56	32	24
40 ~ 44	49	27	22	40 ~ 44	44	27	17
45 ~ 49	32	12	20	45 ~ 49	37	21	16
50 ~ 54	38	16	22	50 ~ 54	51	30	21
55 ~ 59	49	23	26	55 ~ 59	67	28	39
60 ~ 64	47	23	24	60 ~ 64	82	34	48
65 ~ 69	54	28	26	65 ~ 69	83	41	42
70 ~ 74	32	13	19	70 ~ 74	69	37	32
75 ~ 79	20	9	11	75 ~ 79	61	22	39
80 ~ 84	18	6	12	80 ~ 84	43	13	30
85 ~ 89	6	1	5	85 ~ 89	23	6	17
90 ~ 94	6	1	5	90 ~ 94	7	0	7
95 ~ 99	1	0	1	95 ~ 99	1	0	1
100 歳 以 上	0	0	0	100 歳 以 上	0	0	0
(再 掲)				(再 掲)			
15 歳 未 満	96	52	44	15 歳 未 満	82	37	45
15 ~ 64 歳	562	282	280	15 ~ 64 歳	467	236	231
65 歳 以 上	137	58	79	65 歳 以 上	287	119	168
75 歳 以 上	51	17	34	75 歳 以 上	135	41	94
85 歳 以 上	13	2	11	85 歳 以 上	31	6	25
年 齢 別 割 合 (%)				年 齢 別 割 合 (%)			
15 歳 未 満	12.1	13.3	10.9	15 歳 未 満	9.8	9.4	10.1
15 ~ 64 歳	70.7	71.9	69.5	15 ~ 64 歳	55.9	60.2	52.0
65 歳 以 上	17.2	14.8	19.6	65 歳 以 上	34.3	30.4	37.8
75 歳 以 上	6.4	4.3	8.4	75 歳 以 上	16.1	10.5	21.2
85 歳 以 上	1.6	0.5	2.7	85 歳 以 上	3.7	1.5	5.6
東 二 十 四 番 町 歳	1,075	515	560	西 二 番 町 歳	246	122	124
0 ~ 4	43	20	23	0 ~ 4	11	5	6
5 ~ 9	43	24	19	5 ~ 9	9	6	3
10 ~ 14	55	27	28	10 ~ 14	10	6	4
15 ~ 19	67	27	40	15 ~ 19	8	4	4
20 ~ 24	93	43	50	20 ~ 24	7	6	1
25 ~ 29	59	36	23	25 ~ 29	16	8	8
30 ~ 34	70	40	30	30 ~ 34	10	6	4
35 ~ 39	66	41	25	35 ~ 39	16	9	7
40 ~ 44	67	31	36	40 ~ 44	16	8	8
45 ~ 49	81	36	45	45 ~ 49	5	2	3
50 ~ 54	60	30	30	50 ~ 54	16	9	7
55 ~ 59	86	38	48	55 ~ 59	18	13	5
60 ~ 64	68	34	34	60 ~ 64	23	10	13
65 ~ 69	68	24	44	65 ~ 69	20	9	11
70 ~ 74	54	24	30	70 ~ 74	9	5	4
75 ~ 79	53	24	29	75 ~ 79	21	9	12
80 ~ 84	30	12	18	80 ~ 84	13	4	9
85 ~ 89	8	3	5	85 ~ 89	14	2	12
90 ~ 94	2	1	1	90 ~ 94	3	1	2
95 ~ 99	2	0	2	95 ~ 99	1	0	1
100 歳 以 上	0	0	0	100 歳 以 上	0	0	0
(再 掲)				(再 掲)			
15 歳 未 満	141	71	70	15 歳 未 満	30	17	13
15 ~ 64 歳	717	356	361	15 ~ 64 歳	135	75	60
65 歳 以 上	217	88	129	65 歳 以 上	81	30	51
75 歳 以 上	95	40	55	75 歳 以 上	52	16	36
85 歳 以 上	12	4	8	85 歳 以 上	18	3	15
年 齢 別 割 合 (%)				年 齢 別 割 合 (%)			
15 歳 未 満	13.1	13.8	12.5	15 歳 未 満	12.2	13.9	10.5
15 ~ 64 歳	66.7	69.1	64.5	15 ~ 64 歳	54.9	61.5	48.4
65 歳 以 上	20.2	17.1	23.0	65 歳 以 上	32.9	24.6	41.1
75 歳 以 上	8.8	7.8	9.8	75 歳 以 上	21.1	13.1	29.0
85 歳 以 上	1.1	0.8	1.4	85 歳 以 上	7.3	2.5	12.1

第2表 年齢(5歳階級), 男女別人口及び年齢別割合 - 住居表示区域, 大字(続き)

年 齢 (5歳階級)	総 数	男	女	年 齢 (5歳階級)	総 数	男	女
西 三 番 町	646	293	353	西 五 番 町	811	402	409
0 ~ 4 歳	14	6	8	0 ~ 4 歳	24	12	12
5 ~ 9	21	8	13	5 ~ 9	47	23	24
10 ~ 14	20	12	8	10 ~ 14	52	29	23
15 ~ 19	31	19	12	15 ~ 19	46	26	20
20 ~ 24	28	16	12	20 ~ 24	21	11	10
25 ~ 29	20	12	8	25 ~ 29	27	12	15
30 ~ 34	21	13	8	30 ~ 34	39	16	23
35 ~ 39	30	15	15	35 ~ 39	42	27	15
40 ~ 44	35	19	16	40 ~ 44	70	35	35
45 ~ 49	26	11	15	45 ~ 49	56	24	32
50 ~ 54	46	23	23	50 ~ 54	51	27	24
55 ~ 59	51	25	26	55 ~ 59	46	24	22
60 ~ 64	49	24	25	60 ~ 64	56	18	38
65 ~ 69	54	19	35	65 ~ 69	61	35	26
70 ~ 74	57	21	36	70 ~ 74	59	23	36
75 ~ 79	48	22	26	75 ~ 79	66	31	35
80 ~ 84	38	15	23	80 ~ 84	32	23	9
85 ~ 89	35	9	26	85 ~ 89	12	5	7
90 ~ 94	19	3	16	90 ~ 94	3	1	2
95 ~ 99	2	1	1	95 ~ 99	1	0	1
100 歳 以 上	1	0	1	100 歳 以 上	0	0	0
(再 掲)				(再 掲)			
15 歳 未 満	55	26	29	15 歳 未 満	123	64	59
15 ~ 64 歳	337	177	160	15 ~ 64 歳	454	220	234
65 歳 以 上	254	90	164	65 歳 以 上	234	118	116
75 歳 以 上	143	50	93	75 歳 以 上	114	60	54
85 歳 以 上	57	13	44	85 歳 以 上	16	6	10
年 齢 別 割 合 (%)				年 齢 別 割 合 (%)			
15 歳 未 満	8.5	8.9	8.2	15 歳 未 満	15.2	15.9	14.4
15 ~ 64 歳	52.2	60.4	45.3	15 ~ 64 歳	56.0	54.7	57.2
65 歳 以 上	39.3	30.7	46.5	65 歳 以 上	28.9	29.4	28.4
75 歳 以 上	22.1	17.1	26.3	75 歳 以 上	14.1	14.9	13.2
85 歳 以 上	8.8	4.4	12.5	85 歳 以 上	2.0	1.5	2.4
西 四 番 町	862	397	465	西 六 番 町	629	300	329
0 ~ 4 歳	16	7	9	0 ~ 4 歳	21	17	4
5 ~ 9	24	9	15	5 ~ 9	27	16	11
10 ~ 14	30	19	11	10 ~ 14	36	21	15
15 ~ 19	40	23	17	15 ~ 19	30	13	17
20 ~ 24	19	14	5	20 ~ 24	30	11	19
25 ~ 29	27	11	16	25 ~ 29	18	9	9
30 ~ 34	28	15	13	30 ~ 34	35	18	17
35 ~ 39	45	24	21	35 ~ 39	32	16	16
40 ~ 44	58	29	29	40 ~ 44	61	29	32
45 ~ 49	57	34	23	45 ~ 49	41	20	21
50 ~ 54	58	28	30	50 ~ 54	41	23	18
55 ~ 59	60	27	33	55 ~ 59	48	22	26
60 ~ 64	80	41	39	60 ~ 64	44	20	24
65 ~ 69	66	21	45	65 ~ 69	40	21	19
70 ~ 74	63	25	38	70 ~ 74	45	16	29
75 ~ 79	68	21	47	75 ~ 79	32	13	19
80 ~ 84	83	36	47	80 ~ 84	28	12	16
85 ~ 89	30	11	19	85 ~ 89	16	2	14
90 ~ 94	9	2	7	90 ~ 94	3	1	2
95 ~ 99	0	0	0	95 ~ 99	1	0	1
100 歳 以 上	1	0	1	100 歳 以 上	0	0	0
(再 掲)				(再 掲)			
15 歳 未 満	70	35	35	15 歳 未 満	84	54	30
15 ~ 64 歳	472	246	226	15 ~ 64 歳	380	181	199
65 歳 以 上	320	116	204	65 歳 以 上	165	65	100
75 歳 以 上	191	70	121	75 歳 以 上	80	28	52
85 歳 以 上	40	13	27	85 歳 以 上	20	3	17
年 齢 別 割 合 (%)				年 齢 別 割 合 (%)			
15 歳 未 満	8.1	8.8	7.5	15 歳 未 満	13.4	18.0	9.1
15 ~ 64 歳	54.8	62.0	48.6	15 ~ 64 歳	60.4	60.3	60.5
65 歳 以 上	37.1	29.2	43.9	65 歳 以 上	26.2	21.7	30.4
75 歳 以 上	22.2	17.6	26.0	75 歳 以 上	12.7	9.3	15.8
85 歳 以 上	4.6	3.3	5.8	85 歳 以 上	3.2	1.0	5.2

第2表 年齢(5歳階級), 男女別人口及び年齢別割合 - 住居表示区域, 大字(続き)

年 齢 (5歳階級)	総 数	男	女	年 齢 (5歳階級)	総 数	男	女
西 十 一 番 町	1,997	953	1,044	西 十 三 番 町	1,137	510	627
0 ～ 4 歳	77	37	40	0 ～ 4 歳	23	13	10
5 ～ 9	84	45	39	5 ～ 9	28	12	16
10 ～ 14	122	69	53	10 ～ 14	44	23	21
15 ～ 19	114	56	58	15 ～ 19	53	21	32
20 ～ 24	74	45	29	20 ～ 24	39	23	16
25 ～ 29	57	30	27	25 ～ 29	31	16	15
30 ～ 34	87	44	43	30 ～ 34	38	22	16
35 ～ 39	96	43	53	35 ～ 39	60	31	29
40 ～ 44	172	89	83	40 ～ 44	55	29	26
45 ～ 49	128	60	68	45 ～ 49	69	30	39
50 ～ 54	133	68	65	50 ～ 54	71	34	37
55 ～ 59	120	57	63	55 ～ 59	99	48	51
60 ～ 64	118	57	61	60 ～ 64	106	48	58
65 ～ 69	129	54	75	65 ～ 69	112	55	57
70 ～ 74	145	65	80	70 ～ 74	85	33	52
75 ～ 79	147	65	82	75 ～ 79	81	27	54
80 ～ 84	122	46	76	80 ～ 84	63	28	35
85 ～ 89	48	19	29	85 ～ 89	50	14	36
90 ～ 94	18	3	15	90 ～ 94	26	2	24
95 ～ 99	5	1	4	95 ～ 99	3	0	3
100 歳 以 上	1	0	1	100 歳 以 上	1	1	0
(再 掲)				(再 掲)			
15 歳 未 満	283	151	132	15 歳 未 満	95	48	47
15 ～ 64 歳	1,099	549	550	15 ～ 64 歳	621	302	319
65 歳 以 上	615	253	362	65 歳 以 上	421	160	261
75 歳 以 上	341	134	207	75 歳 以 上	224	72	152
85 歳 以 上	72	23	49	85 歳 以 上	80	17	63
年 齢 別 割 合 (%)				年 齢 別 割 合 (%)			
15 歳 未 満	14.2	15.8	12.6	15 歳 未 満	8.4	9.4	7.5
15 ～ 64 歳	55.0	57.6	52.7	15 ～ 64 歳	54.6	59.2	50.9
65 歳 以 上	30.8	26.5	34.7	65 歳 以 上	37.0	31.4	41.6
75 歳 以 上	17.1	14.1	19.8	75 歳 以 上	19.7	14.1	24.2
85 歳 以 上	3.6	2.4	4.7	85 歳 以 上	7.0	3.3	10.0
西 十 二 番 町	426	211	215	西 十 四 番 町	1,079	522	557
0 ～ 4 歳	25	8	17	0 ～ 4 歳	43	23	20
5 ～ 9	14	3	11	5 ～ 9	41	24	17
10 ～ 14	17	7	10	10 ～ 14	44	27	17
15 ～ 19	20	12	8	15 ～ 19	67	34	33
20 ～ 24	26	16	10	20 ～ 24	35	15	20
25 ～ 29	18	13	5	25 ～ 29	50	25	25
30 ～ 34	21	12	9	30 ～ 34	41	22	19
35 ～ 39	36	19	17	35 ～ 39	64	31	33
40 ～ 44	32	14	18	40 ～ 44	73	34	39
45 ～ 49	22	9	13	45 ～ 49	84	47	37
50 ～ 54	25	15	10	50 ～ 54	78	43	35
55 ～ 59	35	24	11	55 ～ 59	67	37	30
60 ～ 64	26	18	8	60 ～ 64	72	27	45
65 ～ 69	27	12	15	65 ～ 69	70	28	42
70 ～ 74	24	10	14	70 ～ 74	77	32	45
75 ～ 79	17	5	12	75 ～ 79	89	40	49
80 ～ 84	22	10	12	80 ～ 84	47	19	28
85 ～ 89	8	3	5	85 ～ 89	22	9	13
90 ～ 94	10	1	9	90 ～ 94	12	4	8
95 ～ 99	1	0	1	95 ～ 99	2	0	2
100 歳 以 上	0	0	0	100 歳 以 上	1	1	0
(再 掲)				(再 掲)			
15 歳 未 満	56	18	38	15 歳 未 満	128	74	54
15 ～ 64 歳	261	152	109	15 ～ 64 歳	631	315	316
65 歳 以 上	109	41	68	65 歳 以 上	320	133	187
75 歳 以 上	58	19	39	75 歳 以 上	173	73	100
85 歳 以 上	19	4	15	85 歳 以 上	37	14	23
年 齢 別 割 合 (%)				年 齢 別 割 合 (%)			
15 歳 未 満	13.1	8.5	17.7	15 歳 未 満	11.9	14.2	9.7
15 ～ 64 歳	61.3	72.0	50.7	15 ～ 64 歳	58.5	60.3	56.7
65 歳 以 上	25.6	19.4	31.6	65 歳 以 上	29.7	25.5	33.6
75 歳 以 上	13.6	9.0	18.1	75 歳 以 上	16.0	14.0	18.0
85 歳 以 上	4.5	1.9	7.0	85 歳 以 上	3.4	2.7	4.1

第2表 年齢(5歳階級), 男女別人口及び年齢別割合 - 住居表示区域, 大字(続き)

年 齢 (5歳階級)	総 数	男	女	年 齢 (5歳階級)	総 数	男	女
西 十 五 番 町 歳	1,040	493	547	西 二 十 一 番 町 歳	1,793	857	936
0 ~ 4	41	22	19	0 ~ 4	50	25	25
5 ~ 9	49	21	28	5 ~ 9	76	44	32
10 ~ 14	68	40	28	10 ~ 14	99	47	52
15 ~ 19	48	23	25	15 ~ 19	110	56	54
20 ~ 24	38	20	18	20 ~ 24	76	45	31
25 ~ 29	30	17	13	25 ~ 29	76	43	33
30 ~ 34	48	22	26	30 ~ 34	102	47	55
35 ~ 39	67	35	32	35 ~ 39	109	52	57
40 ~ 44	75	31	44	40 ~ 44	117	56	61
45 ~ 49	68	36	32	45 ~ 49	135	67	68
50 ~ 54	67	33	34	50 ~ 54	130	62	68
55 ~ 59	50	22	28	55 ~ 59	148	69	79
60 ~ 64	79	38	41	60 ~ 64	166	74	92
65 ~ 69	97	45	52	65 ~ 69	133	74	59
70 ~ 74	81	37	44	70 ~ 74	99	41	58
75 ~ 79	66	30	36	75 ~ 79	63	23	40
80 ~ 84	46	14	32	80 ~ 84	71	25	46
85 ~ 89	16	7	9	85 ~ 89	20	6	14
90 ~ 94	5	0	5	90 ~ 94	9	0	9
95 ~ 99	1	0	1	95 ~ 99	4	1	3
100 歳 以 上	0	0	0	100 歳 以 上	0	0	0
(再 掲)				(再 掲)			
15 歳 未 満	158	83	75	15 歳 未 満	225	116	109
15 ~ 64 歳	570	277	293	15 ~ 64 歳	1,169	571	598
65 歳 以 上	312	133	179	65 歳 以 上	399	170	229
75 歳 以 上	134	51	83	75 歳 以 上	167	55	112
85 歳 以 上	22	7	15	85 歳 以 上	33	7	26
年 齢 別 割 合 (%)				年 齢 別 割 合 (%)			
15 歳 未 満	15.2	16.8	13.7	15 歳 未 満	12.5	13.5	11.6
15 ~ 64 歳	54.8	56.2	53.6	15 ~ 64 歳	65.2	66.6	63.9
65 歳 以 上	30.0	27.0	32.7	65 歳 以 上	22.3	19.8	24.5
75 歳 以 上	12.9	10.3	15.2	75 歳 以 上	9.3	6.4	12.0
85 歳 以 上	2.1	1.4	2.7	85 歳 以 上	1.8	0.8	2.8
西 十 六 番 町 歳	934	442	492	西 二 十 二 番 町 歳	1,928	840	1,088
0 ~ 4	29	16	13	0 ~ 4	52	28	24
5 ~ 9	31	14	17	5 ~ 9	66	36	30
10 ~ 14	53	28	25	10 ~ 14	86	44	42
15 ~ 19	50	21	29	15 ~ 19	114	54	60
20 ~ 24	46	21	25	20 ~ 24	65	28	37
25 ~ 29	45	22	23	25 ~ 29	70	35	35
30 ~ 34	34	14	20	30 ~ 34	73	37	36
35 ~ 39	52	26	26	35 ~ 39	116	51	65
40 ~ 44	73	39	34	40 ~ 44	113	42	71
45 ~ 49	78	40	38	45 ~ 49	143	62	81
50 ~ 54	65	26	39	50 ~ 54	114	48	66
55 ~ 59	60	30	30	55 ~ 59	154	66	88
60 ~ 64	77	37	40	60 ~ 64	146	59	87
65 ~ 69	70	33	37	65 ~ 69	148	62	86
70 ~ 74	70	31	39	70 ~ 74	165	67	98
75 ~ 79	48	27	21	75 ~ 79	131	57	74
80 ~ 84	30	9	21	80 ~ 84	99	40	59
85 ~ 89	18	8	10	85 ~ 89	57	20	37
90 ~ 94	3	0	3	90 ~ 94	12	4	8
95 ~ 99	2	0	2	95 ~ 99	3	0	3
100 歳 以 上	0	0	0	100 歳 以 上	1	0	1
(再 掲)				(再 掲)			
15 歳 未 満	113	58	55	15 歳 未 満	204	108	96
15 ~ 64 歳	580	276	304	15 ~ 64 歳	1,108	482	626
65 歳 以 上	241	108	133	65 歳 以 上	616	250	366
75 歳 以 上	101	44	57	75 歳 以 上	303	121	182
85 歳 以 上	23	8	15	85 歳 以 上	73	24	49
年 齢 別 割 合 (%)				年 齢 別 割 合 (%)			
15 歳 未 満	12.1	13.1	11.2	15 歳 未 満	10.6	12.9	8.8
15 ~ 64 歳	62.1	62.4	61.8	15 ~ 64 歳	57.5	57.4	57.5
65 歳 以 上	25.8	24.4	27.0	65 歳 以 上	32.0	29.8	33.6
75 歳 以 上	10.8	10.0	11.6	75 歳 以 上	15.7	14.4	16.7
85 歳 以 上	2.5	1.8	3.0	85 歳 以 上	3.8	2.9	4.5

第2表 年齢(5歳階級), 男女別人口及び年齢別割合 - 住居表示区域, 大字(続き)

年 齢 (5歳階級)	総 数	男	女	年 齢 (5歳階級)	総 数	男	女
西 二 十 三 番 町	1,497	710	787	元 町 西 二 丁 目	488	243	245
0 ～ 4 歳	54	31	23	0 ～ 4 歳	34	19	15
5 ～ 9	60	33	27	5 ～ 9	23	11	12
10 ～ 14	62	28	34	10 ～ 14	23	11	12
15 ～ 19	66	38	28	15 ～ 19	28	14	14
20 ～ 24	51	23	28	20 ～ 24	16	6	10
25 ～ 29	59	34	25	25 ～ 29	17	7	10
30 ～ 34	66	25	41	30 ～ 34	46	26	20
35 ～ 39	88	50	38	35 ～ 39	56	27	29
40 ～ 44	87	51	36	40 ～ 44	40	24	16
45 ～ 49	93	42	51	45 ～ 49	37	19	18
50 ～ 54	99	40	59	50 ～ 54	35	12	23
55 ～ 59	125	56	69	55 ～ 59	39	26	13
60 ～ 64	116	54	62	60 ～ 64	29	15	14
65 ～ 69	129	59	70	65 ～ 69	30	14	16
70 ～ 74	116	54	62	70 ～ 74	12	4	8
75 ～ 79	97	49	48	75 ～ 79	11	4	7
80 ～ 84	82	29	53	80 ～ 84	6	3	3
85 ～ 89	31	14	17	85 ～ 89	4	1	3
90 ～ 94	14	0	14	90 ～ 94	1	0	1
95 ～ 99	2	0	2	95 ～ 99	1	0	1
100 歳 以 上	0	0	0	100 歳 以 上	0	0	0
(再 掲)				(再 掲)			
15 歳 未 満	176	92	84	15 歳 未 満	80	41	39
15 ～ 64 歳	850	413	437	15 ～ 64 歳	343	176	167
65 歳 以 上	471	205	266	65 歳 以 上	65	26	39
75 歳 以 上	226	92	134	75 歳 以 上	23	8	15
85 歳 以 上	47	14	33	85 歳 以 上	6	1	5
年 齢 別 割 合 (%)				年 齢 別 割 合 (%)			
15 歳 未 満	11.8	13.0	10.7	15 歳 未 満	16.4	16.9	15.9
15 ～ 64 歳	56.8	58.2	55.5	15 ～ 64 歳	70.3	72.4	68.2
65 歳 以 上	31.5	28.9	33.8	65 歳 以 上	13.3	10.7	15.9
75 歳 以 上	15.1	13.0	17.0	75 歳 以 上	4.7	3.3	6.1
85 歳 以 上	3.1	2.0	4.2	85 歳 以 上	1.2	0.4	2.0
元 町 西 一 丁 目	322	160	162	元 町 西 三 丁 目	344	159	185
0 ～ 4 歳	22	10	12	0 ～ 4 歳	16	8	8
5 ～ 9	14	12	2	5 ～ 9	9	4	5
10 ～ 14	14	8	6	10 ～ 14	14	5	9
15 ～ 19	17	8	9	15 ～ 19	12	6	6
20 ～ 24	14	7	7	20 ～ 24	20	10	10
25 ～ 29	20	12	8	25 ～ 29	18	9	9
30 ～ 34	22	10	12	30 ～ 34	32	13	19
35 ～ 39	28	13	15	35 ～ 39	14	6	8
40 ～ 44	31	18	13	40 ～ 44	22	12	10
45 ～ 49	22	11	11	45 ～ 49	17	8	9
50 ～ 54	15	7	8	50 ～ 54	31	10	21
55 ～ 59	15	6	9	55 ～ 59	39	21	18
60 ～ 64	19	10	9	60 ～ 64	33	16	17
65 ～ 69	21	9	12	65 ～ 69	32	17	15
70 ～ 74	16	9	7	70 ～ 74	17	9	8
75 ～ 79	11	5	6	75 ～ 79	8	2	6
80 ～ 84	12	3	9	80 ～ 84	4	2	2
85 ～ 89	6	1	5	85 ～ 89	3	1	2
90 ～ 94	1	0	1	90 ～ 94	3	0	3
95 ～ 99	1	0	1	95 ～ 99	0	0	0
100 歳 以 上	1	1	0	100 歳 以 上	0	0	0
(再 掲)				(再 掲)			
15 歳 未 満	50	30	20	15 歳 未 満	39	17	22
15 ～ 64 歳	203	102	101	15 ～ 64 歳	238	111	127
65 歳 以 上	69	28	41	65 歳 以 上	67	31	36
75 歳 以 上	32	10	22	75 歳 以 上	18	5	13
85 歳 以 上	9	2	7	85 歳 以 上	6	1	5
年 齢 別 割 合 (%)				年 齢 別 割 合 (%)			
15 歳 未 満	15.5	18.8	12.3	15 歳 未 満	11.3	10.7	11.9
15 ～ 64 歳	63.0	63.8	62.3	15 ～ 64 歳	69.2	69.8	68.6
65 歳 以 上	21.4	17.5	25.3	65 歳 以 上	19.5	19.5	19.5
75 歳 以 上	9.9	6.3	13.6	75 歳 以 上	5.2	3.1	7.0
85 歳 以 上	2.8	1.3	4.3	85 歳 以 上	1.7	0.6	2.7

第2表 年齢(5歳階級), 男女別人口及び年齢別割合 - 住居表示区域, 大字(続き)

年 齢 (5歳階級)	総 数	男	女	年 齢 (5歳階級)	総 数	男	女
元 町 西 四 丁 目 歳	162	71	91	元 町 西 六 丁 目 歳	149	72	77
0 ~ 4	5	2	3	0 ~ 4	2	0	2
5 ~ 9	9	6	3	5 ~ 9	4	2	2
10 ~ 14	4	3	1	10 ~ 14	5	0	5
15 ~ 19	14	6	8	15 ~ 19	8	6	2
20 ~ 24	4	1	3	20 ~ 24	5	1	4
25 ~ 29	6	2	4	25 ~ 29	7	4	3
30 ~ 34	2	1	1	30 ~ 34	5	2	3
35 ~ 39	14	10	4	35 ~ 39	7	5	2
40 ~ 44	13	3	10	40 ~ 44	9	5	4
45 ~ 49	17	5	12	45 ~ 49	11	6	5
50 ~ 54	11	6	5	50 ~ 54	13	5	8
55 ~ 59	7	4	3	55 ~ 59	16	7	9
60 ~ 64	14	3	11	60 ~ 64	22	11	11
65 ~ 69	23	13	10	65 ~ 69	11	6	5
70 ~ 74	3	1	2	70 ~ 74	12	6	6
75 ~ 79	12	4	8	75 ~ 79	5	4	1
80 ~ 84	1	0	1	80 ~ 84	4	0	4
85 ~ 89	3	1	2	85 ~ 89	2	2	0
90 ~ 94	0	0	0	90 ~ 94	1	0	1
95 ~ 99	0	0	0	95 ~ 99	0	0	0
100 歳 以 上	0	0	0	100 歳 以 上	0	0	0
(再 掲)				(再 掲)			
15 歳 未 満	18	11	7	15 歳 未 満	11	2	9
15 ~ 64 歳	102	41	61	15 ~ 64 歳	103	52	51
65 歳 以 上	42	19	23	65 歳 以 上	35	18	17
75 歳 以 上	16	5	11	75 歳 以 上	12	6	6
85 歳 以 上	3	1	2	85 歳 以 上	3	2	1
年 齢 別 割 合 (%)				年 齢 別 割 合 (%)			
15 歳 未 満	11.1	15.5	7.7	15 歳 未 満	7.4	2.8	11.7
15 ~ 64 歳	63.0	57.7	67.0	15 ~ 64 歳	69.1	72.2	66.2
65 歳 以 上	25.9	26.8	25.3	65 歳 以 上	23.5	25.0	22.1
75 歳 以 上	9.9	7.0	12.1	75 歳 以 上	8.1	8.3	7.8
85 歳 以 上	1.9	1.4	2.2	85 歳 以 上	2.0	2.8	1.3
元 町 西 五 丁 目 歳	339	168	171	元 町 東 一 丁 目 歳	132	70	62
0 ~ 4	13	6	7	0 ~ 4	4	3	1
5 ~ 9	22	11	11	5 ~ 9	4	1	3
10 ~ 14	22	10	12	10 ~ 14	5	3	2
15 ~ 19	26	13	13	15 ~ 19	7	5	2
20 ~ 24	13	6	7	20 ~ 24	3	1	2
25 ~ 29	20	11	9	25 ~ 29	10	8	2
30 ~ 34	28	15	13	30 ~ 34	7	2	5
35 ~ 39	32	15	17	35 ~ 39	4	2	2
40 ~ 44	26	13	13	40 ~ 44	11	7	4
45 ~ 49	30	15	15	45 ~ 49	7	1	6
50 ~ 54	21	10	11	50 ~ 54	6	5	1
55 ~ 59	17	8	9	55 ~ 59	10	5	5
60 ~ 64	26	15	11	60 ~ 64	9	5	4
65 ~ 69	18	8	10	65 ~ 69	8	3	5
70 ~ 74	13	7	6	70 ~ 74	9	6	3
75 ~ 79	10	4	6	75 ~ 79	9	5	4
80 ~ 84	2	1	1	80 ~ 84	10	4	6
85 ~ 89	0	0	0	85 ~ 89	8	3	5
90 ~ 94	0	0	0	90 ~ 94	0	0	0
95 ~ 99	0	0	0	95 ~ 99	1	1	0
100 歳 以 上	0	0	0	100 歳 以 上	0	0	0
(再 掲)				(再 掲)			
15 歳 未 満	57	27	30	15 歳 未 満	13	7	6
15 ~ 64 歳	239	121	118	15 ~ 64 歳	74	41	33
65 歳 以 上	43	20	23	65 歳 以 上	45	22	23
75 歳 以 上	12	5	7	75 歳 以 上	28	13	15
85 歳 以 上	0	0	0	85 歳 以 上	9	4	5
年 齢 別 割 合 (%)				年 齢 別 割 合 (%)			
15 歳 未 満	16.8	16.1	17.5	15 歳 未 満	9.8	10.0	9.7
15 ~ 64 歳	70.5	72.0	69.0	15 ~ 64 歳	56.1	58.6	53.2
65 歳 以 上	12.7	11.9	13.5	65 歳 以 上	34.1	31.4	37.1
75 歳 以 上	3.5	3.0	4.1	75 歳 以 上	21.2	18.6	24.2
85 歳 以 上	0.0	0.0	0.0	85 歳 以 上	6.8	5.7	8.1

第2表 年齢(5歳階級), 男女別人口及び年齢別割合 - 住居表示区域, 大字(続き)

年 齢 (5歳階級)	総 数	男	女	年 齢 (5歳階級)	総 数	男	女
元 町 東 二 丁 目 歳	524	255	269	元 町 東 四 丁 目 歳	317	143	174
0 ~ 4	23	11	12	0 ~ 4	21	7	14
5 ~ 9	13	6	7	5 ~ 9	12	6	6
10 ~ 14	27	13	14	10 ~ 14	19	8	11
15 ~ 19	27	14	13	15 ~ 19	12	7	5
20 ~ 24	23	15	8	20 ~ 24	9	2	7
25 ~ 29	27	12	15	25 ~ 29	32	11	21
30 ~ 34	34	17	17	30 ~ 34	30	15	15
35 ~ 39	45	22	23	35 ~ 39	29	18	11
40 ~ 44	45	21	24	40 ~ 44	32	18	14
45 ~ 49	30	17	13	45 ~ 49	21	11	10
50 ~ 54	41	16	25	50 ~ 54	22	9	13
55 ~ 59	35	19	16	55 ~ 59	19	7	12
60 ~ 64	29	12	17	60 ~ 64	20	10	10
65 ~ 69	50	24	26	65 ~ 69	16	6	10
70 ~ 74	26	11	15	70 ~ 74	15	7	8
75 ~ 79	27	13	14	75 ~ 79	4	1	3
80 ~ 84	16	10	6	80 ~ 84	3	0	3
85 ~ 89	5	2	3	85 ~ 89	0	0	0
90 ~ 94	1	0	1	90 ~ 94	0	0	0
95 ~ 99	0	0	0	95 ~ 99	1	0	1
100 歳 以 上	0	0	0	100 歳 以 上	0	0	0
(再 掲)				(再 掲)			
15 歳 未 満	63	30	33	15 歳 未 満	52	21	31
15 ~ 64 歳	336	165	171	15 ~ 64 歳	226	108	118
65 歳 以 上	125	60	65	65 歳 以 上	39	14	25
75 歳 以 上	49	25	24	75 歳 以 上	8	1	7
85 歳 以 上	6	2	4	85 歳 以 上	1	0	1
年 齢 別 割 合 (%)				年 齢 別 割 合 (%)			
15 歳 未 満	12.0	11.8	12.3	15 歳 未 満	16.4	14.7	17.8
15 ~ 64 歳	64.1	64.7	63.6	15 ~ 64 歳	71.3	75.5	67.8
65 歳 以 上	23.9	23.5	24.2	65 歳 以 上	12.3	9.8	14.4
75 歳 以 上	9.4	9.8	8.9	75 歳 以 上	2.5	0.7	4.0
85 歳 以 上	1.1	0.8	1.5	85 歳 以 上	0.3	0.0	0.6
元 町 東 三 丁 目 歳	112	56	56	元 町 東 五 丁 目 歳	377	169	208
0 ~ 4	5	2	3	0 ~ 4	26	12	14
5 ~ 9	5	1	4	5 ~ 9	30	15	15
10 ~ 14	3	2	1	10 ~ 14	18	7	11
15 ~ 19	3	1	2	15 ~ 19	15	5	10
20 ~ 24	4	2	2	20 ~ 24	15	7	8
25 ~ 29	7	6	1	25 ~ 29	31	13	18
30 ~ 34	11	5	6	30 ~ 34	37	14	23
35 ~ 39	9	6	3	35 ~ 39	42	18	24
40 ~ 44	12	8	4	40 ~ 44	36	21	15
45 ~ 49	5	4	1	45 ~ 49	29	13	16
50 ~ 54	7	2	5	50 ~ 54	26	13	13
55 ~ 59	3	1	2	55 ~ 59	17	8	9
60 ~ 64	11	7	4	60 ~ 64	17	10	7
65 ~ 69	7	2	5	65 ~ 69	15	5	10
70 ~ 74	3	1	2	70 ~ 74	6	2	4
75 ~ 79	5	2	3	75 ~ 79	8	4	4
80 ~ 84	3	0	3	80 ~ 84	4	1	3
85 ~ 89	8	4	4	85 ~ 89	3	1	2
90 ~ 94	1	0	1	90 ~ 94	2	0	2
95 ~ 99	0	0	0	95 ~ 99	0	0	0
100 歳 以 上	0	0	0	100 歳 以 上	0	0	0
(再 掲)				(再 掲)			
15 歳 未 満	13	5	8	15 歳 未 満	74	34	40
15 ~ 64 歳	72	42	30	15 ~ 64 歳	265	122	143
65 歳 以 上	27	9	18	65 歳 以 上	38	13	25
75 歳 以 上	17	6	11	75 歳 以 上	17	6	11
85 歳 以 上	9	4	5	85 歳 以 上	5	1	4
年 齢 別 割 合 (%)				年 齢 別 割 合 (%)			
15 歳 未 満	11.6	8.9	14.3	15 歳 未 満	19.6	20.1	19.2
15 ~ 64 歳	64.3	75.0	53.6	15 ~ 64 歳	70.3	72.2	68.8
65 歳 以 上	24.1	16.1	32.1	65 歳 以 上	10.1	7.7	12.0
75 歳 以 上	15.2	10.7	19.6	75 歳 以 上	4.5	3.6	5.3
85 歳 以 上	8.0	7.1	8.9	85 歳 以 上	1.3	0.6	1.9

第2表 年齢(5歳階級), 男女別人口及び年齢別割合 - 住居表示区域, 大字(続き)

年 齢 (5歳階級)	総 数	男	女	年 齢 (5歳階級)	総 数	男	女
ひがしの一丁目	329	149	180	一本木沢一丁目	293	141	152
0～4歳	11	5	6	0～4歳	8	4	4
5～9歳	12	6	6	5～9歳	15	6	9
10～14歳	16	7	9	10～14歳	24	15	9
15～19歳	12	7	5	15～19歳	16	6	10
20～24歳	15	7	8	20～24歳	11	6	5
25～29歳	21	9	12	25～29歳	9	5	4
30～34歳	30	15	15	30～34歳	17	9	8
35～39歳	20	13	7	35～39歳	17	11	6
40～44歳	20	8	12	40～44歳	20	9	11
45～49歳	22	7	15	45～49歳	21	9	12
50～54歳	16	5	11	50～54歳	19	9	10
55～59歳	27	15	12	55～59歳	21	9	12
60～64歳	27	16	11	60～64歳	37	18	19
65～69歳	25	6	19	65～69歳	20	10	10
70～74歳	22	10	12	70～74歳	15	5	10
75～79歳	14	6	8	75～79歳	13	8	5
80～84歳	12	3	9	80～84歳	2	0	2
85～89歳	3	2	1	85～89歳	2	0	2
90～94歳	2	1	1	90～94歳	6	2	4
95～99歳	2	1	1	95～99歳	0	0	0
100歳以上	0	0	0	100歳以上	0	0	0
(再掲)				(再掲)			
15歳未満	39	18	21	15歳未満	47	25	22
15～64歳	210	102	108	15～64歳	188	91	97
65歳以上	80	29	51	65歳以上	58	25	33
75歳以上	33	13	20	75歳以上	23	10	13
85歳以上	7	4	3	85歳以上	8	2	6
年齢別割合(%)				年齢別割合(%)			
15歳未満	11.9	12.1	11.7	15歳未満	16.0	17.7	14.5
15～64歳	63.8	68.5	60.0	15～64歳	64.2	64.5	63.8
65歳以上	24.3	19.5	28.3	65歳以上	19.8	17.7	21.7
75歳以上	10.0	8.7	11.1	75歳以上	7.8	7.1	8.6
85歳以上	2.1	2.7	1.7	85歳以上	2.7	1.4	3.9
ひがしの二丁目	844	405	439	一本木沢二丁目	148	72	76
0～4歳	28	17	11	0～4歳	6	2	4
5～9歳	33	12	21	5～9歳	5	0	5
10～14歳	59	32	27	10～14歳	4	2	2
15～19歳	52	26	26	15～19歳	3	2	1
20～24歳	26	10	16	20～24歳	11	7	4
25～29歳	25	10	15	25～29歳	6	2	4
30～34歳	37	21	16	30～34歳	11	7	4
35～39歳	56	28	28	35～39歳	4	2	2
40～44歳	80	43	37	40～44歳	2	2	0
45～49歳	61	27	34	45～49歳	11	6	5
50～54歳	65	32	33	50～54歳	17	7	10
55～59歳	48	20	28	55～59歳	17	8	9
60～64歳	68	30	38	60～64歳	15	7	8
65～69歳	67	36	31	65～69歳	9	8	1
70～74歳	60	22	38	70～74歳	10	3	7
75～79歳	37	18	19	75～79歳	8	5	3
80～84歳	29	15	14	80～84歳	5	2	3
85～89歳	8	5	3	85～89歳	2	0	2
90～94歳	3	1	2	90～94歳	2	0	2
95～99歳	2	0	2	95～99歳	0	0	0
100歳以上	0	0	0	100歳以上	0	0	0
(再掲)				(再掲)			
15歳未満	120	61	59	15歳未満	15	4	11
15～64歳	518	247	271	15～64歳	97	50	47
65歳以上	206	97	109	65歳以上	36	18	18
75歳以上	79	39	40	75歳以上	17	7	10
85歳以上	13	6	7	85歳以上	4	0	4
年齢別割合(%)				年齢別割合(%)			
15歳未満	14.2	15.1	13.4	15歳未満	10.1	5.6	14.5
15～64歳	61.4	61.0	61.7	15～64歳	65.5	69.4	61.8
65歳以上	24.4	24.0	24.8	65歳以上	24.3	25.0	23.7
75歳以上	9.4	9.6	9.1	75歳以上	11.5	9.7	13.2
85歳以上	1.5	1.5	1.6	85歳以上	2.7	0.0	5.3

第2表 年齢(5歳階級), 男女別人口及び年齢別割合 - 住居表示区域, 大字(続き)

年 齢 (5歳階級)	総 数	男	女	年 齢 (5歳階級)	総 数	男	女
大 字 三 本 木	10,732	5,178	5,554	大 字 切 田	897	432	465
0 ~ 4 歳	449	227	222	0 ~ 4 歳	12	7	5
5 ~ 9	537	279	258	5 ~ 9	19	8	11
10 ~ 14	615	321	294	10 ~ 14	27	16	11
15 ~ 19	593	314	279	15 ~ 19	27	10	17
20 ~ 24	394	193	201	20 ~ 24	17	8	9
25 ~ 29	410	187	223	25 ~ 29	31	19	12
30 ~ 34	617	324	293	30 ~ 34	34	26	8
35 ~ 39	788	403	385	35 ~ 39	43	31	12
40 ~ 44	811	405	406	40 ~ 44	34	17	17
45 ~ 49	733	358	375	45 ~ 49	44	21	23
50 ~ 54	709	329	380	50 ~ 54	53	26	27
55 ~ 59	781	376	405	55 ~ 59	76	36	40
60 ~ 64	944	444	500	60 ~ 64	113	61	52
65 ~ 69	901	441	460	65 ~ 69	87	47	40
70 ~ 74	546	246	300	70 ~ 74	56	28	28
75 ~ 79	378	161	217	75 ~ 79	91	29	62
80 ~ 84	272	99	173	80 ~ 84	73	28	45
85 ~ 89	185	54	131	85 ~ 89	35	7	28
90 ~ 94	58	13	45	90 ~ 94	21	6	15
95 ~ 99	10	4	6	95 ~ 99	4	1	3
100 歳 以 上	1	0	1	100 歳 以 上	0	0	0
(再 掲)				(再 掲)			
15 歳 未 満	1,601	827	774	15 歳 未 満	58	31	27
15 ~ 64 歳	6,780	3,333	3,447	15 ~ 64 歳	472	255	217
65 歳 以 上	2,351	1,018	1,333	65 歳 以 上	367	146	221
75 歳 以 上	904	331	573	75 歳 以 上	224	71	153
85 歳 以 上	254	71	183	85 歳 以 上	60	14	46
年 齢 別 割 合 (%)				年 齢 別 割 合 (%)			
15 歳 未 満	14.9	16.0	13.9	15 歳 未 満	6.5	7.2	5.8
15 ~ 64 歳	63.2	64.4	62.1	15 ~ 64 歳	52.6	59.0	46.7
65 歳 以 上	21.9	19.7	24.0	65 歳 以 上	40.9	33.8	47.5
75 歳 以 上	8.4	6.4	10.3	75 歳 以 上	25.0	16.4	32.9
85 歳 以 上	2.4	1.4	3.3	85 歳 以 上	6.7	3.2	9.9
大 字 赤 沼	823	389	434	大 字 深 持	1,572	717	855
0 ~ 4 歳	34	15	19	0 ~ 4 歳	44	20	24
5 ~ 9	36	18	18	5 ~ 9	42	16	26
10 ~ 14	32	13	19	10 ~ 14	55	36	19
15 ~ 19	43	14	29	15 ~ 19	61	32	29
20 ~ 24	27	13	14	20 ~ 24	57	27	30
25 ~ 29	33	15	18	25 ~ 29	45	24	21
30 ~ 34	37	22	15	30 ~ 34	55	32	23
35 ~ 39	47	26	21	35 ~ 39	73	39	34
40 ~ 44	46	24	22	40 ~ 44	71	39	32
45 ~ 49	52	23	29	45 ~ 49	82	41	41
50 ~ 54	73	41	32	50 ~ 54	102	53	49
55 ~ 59	55	23	32	55 ~ 59	105	54	51
60 ~ 64	92	42	50	60 ~ 64	150	82	68
65 ~ 69	52	30	22	65 ~ 69	142	70	72
70 ~ 74	56	23	33	70 ~ 74	85	36	49
75 ~ 79	43	20	23	75 ~ 79	95	38	57
80 ~ 84	36	17	19	80 ~ 84	118	40	78
85 ~ 89	22	9	13	85 ~ 89	106	25	81
90 ~ 94	5	1	4	90 ~ 94	61	8	53
95 ~ 99	2	0	2	95 ~ 99	18	4	14
100 歳 以 上	0	0	0	100 歳 以 上	5	1	4
(再 掲)				(再 掲)			
15 歳 未 満	102	46	56	15 歳 未 満	141	72	69
15 ~ 64 歳	505	243	262	15 ~ 64 歳	801	423	378
65 歳 以 上	216	100	116	65 歳 以 上	630	222	408
75 歳 以 上	108	47	61	75 歳 以 上	403	116	287
85 歳 以 上	29	10	19	85 歳 以 上	190	38	152
年 齢 別 割 合 (%)				年 齢 別 割 合 (%)			
15 歳 未 満	12.4	11.8	12.9	15 歳 未 満	9.0	10.0	8.1
15 ~ 64 歳	61.4	62.5	60.4	15 ~ 64 歳	51.0	59.0	44.2
65 歳 以 上	26.2	25.7	26.7	65 歳 以 上	40.1	31.0	47.7
75 歳 以 上	13.1	12.1	14.1	75 歳 以 上	25.6	16.2	33.6
85 歳 以 上	3.5	2.6	4.4	85 歳 以 上	12.1	5.3	17.8

第2表 年齢(5歳階級), 男女別人口及び年齢別割合 - 住居表示区域, 大字(続き)

年 齢 (5歳階級)	総 数	男	女	年 齢 (5歳階級)	総 数	男	女
大 字 洞 内 歳	2,271	1,069	1,202	大 字 馬 洗 場 歳	55	23	32
0 ~ 4	73	36	37	0 ~ 4	1	0	1
5 ~ 9	90	56	34	5 ~ 9	3	1	2
10 ~ 14	106	51	55	10 ~ 14	5	1	4
15 ~ 19	107	53	54	15 ~ 19	4	2	2
20 ~ 24	106	54	52	20 ~ 24	2	2	0
25 ~ 29	78	40	38	25 ~ 29	1	0	1
30 ~ 34	83	45	38	30 ~ 34	0	0	0
35 ~ 39	120	58	62	35 ~ 39	3	2	1
40 ~ 44	144	69	75	40 ~ 44	7	3	4
45 ~ 49	163	78	85	45 ~ 49	1	1	0
50 ~ 54	142	68	74	50 ~ 54	3	2	1
55 ~ 59	159	74	85	55 ~ 59	1	0	1
60 ~ 64	203	96	107	60 ~ 64	6	2	4
65 ~ 69	211	111	100	65 ~ 69	6	4	2
70 ~ 74	151	69	82	70 ~ 74	3	1	2
75 ~ 79	122	43	79	75 ~ 79	2	1	1
80 ~ 84	103	36	67	80 ~ 84	2	1	1
85 ~ 89	73	22	51	85 ~ 89	2	0	2
90 ~ 94	30	7	23	90 ~ 94	3	0	3
95 ~ 99	6	3	3	95 ~ 99	0	0	0
100 歳 以 上	1	0	1	100 歳 以 上	0	0	0
(再 掲)				(再 掲)			
15 歳 未 満	269	143	126	15 歳 未 満	9	2	7
15 ~ 64 歳	1,305	635	670	15 ~ 64 歳	28	14	14
65 歳 以 上	697	291	406	65 歳 以 上	18	7	11
75 歳 以 上	335	111	224	75 歳 以 上	9	2	7
85 歳 以 上	110	32	78	85 歳 以 上	5	0	5
年 齢 別 割 合 (%)				年 齢 別 割 合 (%)			
15 歳 未 満	11.8	13.4	10.5	15 歳 未 満	16.4	8.7	21.9
15 ~ 64 歳	57.5	59.4	55.7	15 ~ 64 歳	50.9	60.9	43.8
65 歳 以 上	30.7	27.2	33.8	65 歳 以 上	32.7	30.4	34.4
75 歳 以 上	14.8	10.4	18.6	75 歳 以 上	16.4	8.7	21.9
85 歳 以 上	4.8	3.0	6.5	85 歳 以 上	9.1	0.0	15.6
大 字 大 沢 田 歳	998	507	491	大 字 立 崎 歳	170	76	94
0 ~ 4	30	16	14	0 ~ 4	11	1	10
5 ~ 9	34	18	16	5 ~ 9	7	2	5
10 ~ 14	37	20	17	10 ~ 14	8	3	5
15 ~ 19	43	25	18	15 ~ 19	3	1	2
20 ~ 24	37	17	20	20 ~ 24	4	1	3
25 ~ 29	32	23	9	25 ~ 29	8	3	5
30 ~ 34	48	27	21	30 ~ 34	11	4	7
35 ~ 39	44	23	21	35 ~ 39	10	6	4
40 ~ 44	63	33	30	40 ~ 44	10	6	4
45 ~ 49	59	32	27	45 ~ 49	5	3	2
50 ~ 54	60	37	23	50 ~ 54	5	3	2
55 ~ 59	64	32	32	55 ~ 59	8	6	2
60 ~ 64	102	54	48	60 ~ 64	19	10	9
65 ~ 69	100	58	42	65 ~ 69	19	11	8
70 ~ 74	77	34	43	70 ~ 74	10	4	6
75 ~ 79	59	24	35	75 ~ 79	8	3	5
80 ~ 84	53	19	34	80 ~ 84	15	5	10
85 ~ 89	34	11	23	85 ~ 89	6	3	3
90 ~ 94	16	3	13	90 ~ 94	2	0	2
95 ~ 99	3	0	3	95 ~ 99	1	1	0
100 歳 以 上	3	1	2	100 歳 以 上	0	0	0
(再 掲)				(再 掲)			
15 歳 未 満	101	54	47	15 歳 未 満	26	6	20
15 ~ 64 歳	552	303	249	15 ~ 64 歳	83	43	40
65 歳 以 上	345	150	195	65 歳 以 上	61	27	34
75 歳 以 上	168	58	110	75 歳 以 上	32	12	20
85 歳 以 上	56	15	41	85 歳 以 上	9	4	5
年 齢 別 割 合 (%)				年 齢 別 割 合 (%)			
15 歳 未 満	10.1	10.7	9.6	15 歳 未 満	15.3	7.9	21.3
15 ~ 64 歳	55.3	59.8	50.7	15 ~ 64 歳	48.8	56.6	42.6
65 歳 以 上	34.6	29.6	39.7	65 歳 以 上	35.9	35.5	36.2
75 歳 以 上	16.8	11.4	22.4	75 歳 以 上	18.8	15.8	21.3
85 歳 以 上	5.6	3.0	8.4	85 歳 以 上	5.3	5.3	5.3

第2表 年齢(5歳階級), 男女別人口及び年齢別割合 - 住居表示区域, 大字(続き)

年 齢 (5歳階級)	総 数	男	女	年 齢 (5歳階級)	総 数	男	女
大 字 八 斗 沢	619	321	298	大 字 相 坂	4,119	1,973	2,146
0 ~ 4 歳	11	3	8	0 ~ 4 歳	114	60	54
5 ~ 9	12	7	5	5 ~ 9	127	65	62
10 ~ 14	27	14	13	10 ~ 14	183	101	82
15 ~ 19	29	9	20	15 ~ 19	214	100	114
20 ~ 24	22	17	5	20 ~ 24	148	83	65
25 ~ 29	19	13	6	25 ~ 29	156	86	70
30 ~ 34	29	12	17	30 ~ 34	179	92	87
35 ~ 39	36	21	15	35 ~ 39	227	114	113
40 ~ 44	42	24	18	40 ~ 44	266	144	122
45 ~ 49	37	25	12	45 ~ 49	244	129	115
50 ~ 54	30	18	12	50 ~ 54	257	133	124
55 ~ 59	34	20	14	55 ~ 59	326	153	173
60 ~ 64	83	39	44	60 ~ 64	389	194	195
65 ~ 69	74	44	30	65 ~ 69	396	199	197
70 ~ 74	37	18	19	70 ~ 74	259	114	145
75 ~ 79	30	13	17	75 ~ 79	214	91	123
80 ~ 84	30	12	18	80 ~ 84	223	72	151
85 ~ 89	28	10	18	85 ~ 89	146	31	115
90 ~ 94	7	2	5	90 ~ 94	40	11	29
95 ~ 99	1	0	1	95 ~ 99	10	1	9
100 歳 以 上	1	0	1	100 歳 以 上	1	0	1
(再 掲)				(再 掲)			
15 歳 未 満	50	24	26	15 歳 未 満	424	226	198
15 ~ 64 歳	361	198	163	15 ~ 64 歳	2,406	1,228	1,178
65 歳 以 上	208	99	109	65 歳 以 上	1,289	519	770
75 歳 以 上	97	37	60	75 歳 以 上	634	206	428
85 歳 以 上	37	12	25	85 歳 以 上	197	43	154
年 齢 別 割 合 (%)				年 齢 別 割 合 (%)			
15 歳 未 満	8.1	7.5	8.7	15 歳 未 満	10.3	11.5	9.2
15 ~ 64 歳	58.3	61.7	54.7	15 ~ 64 歳	58.4	62.2	54.9
65 歳 以 上	33.6	30.8	36.6	65 歳 以 上	31.3	26.3	35.9
75 歳 以 上	15.7	11.5	20.1	75 歳 以 上	15.4	10.4	19.9
85 歳 以 上	6.0	3.7	8.4	85 歳 以 上	4.8	2.2	7.2
大 字 豊 ケ 岡	87	41	46	大 字 藤 島	549	275	274
0 ~ 4 歳	1	0	1	0 ~ 4 歳	14	6	8
5 ~ 9	5	3	2	5 ~ 9	16	5	11
10 ~ 14	3	1	2	10 ~ 14	23	14	9
15 ~ 19	12	6	6	15 ~ 19	14	5	9
20 ~ 24	5	3	2	20 ~ 24	16	9	7
25 ~ 29	0	0	0	25 ~ 29	15	7	8
30 ~ 34	3	1	2	30 ~ 34	20	15	5
35 ~ 39	2	1	1	35 ~ 39	32	16	16
40 ~ 44	4	3	1	40 ~ 44	25	10	15
45 ~ 49	7	3	4	45 ~ 49	25	13	12
50 ~ 54	4	2	2	50 ~ 54	32	20	12
55 ~ 59	6	5	1	55 ~ 59	55	31	24
60 ~ 64	4	4	0	60 ~ 64	61	33	28
65 ~ 69	9	4	5	65 ~ 69	48	27	21
70 ~ 74	7	2	5	70 ~ 74	40	20	20
75 ~ 79	7	2	5	75 ~ 79	43	21	22
80 ~ 84	4	1	3	80 ~ 84	34	12	22
85 ~ 89	2	0	2	85 ~ 89	17	5	12
90 ~ 94	1	0	1	90 ~ 94	17	6	11
95 ~ 99	1	0	1	95 ~ 99	1	0	1
100 歳 以 上	0	0	0	100 歳 以 上	1	0	1
(再 掲)				(再 掲)			
15 歳 未 満	9	4	5	15 歳 未 満	53	25	28
15 ~ 64 歳	47	28	19	15 ~ 64 歳	295	159	136
65 歳 以 上	31	9	22	65 歳 以 上	201	91	110
75 歳 以 上	15	3	12	75 歳 以 上	113	44	69
85 歳 以 上	4	0	4	85 歳 以 上	36	11	25
年 齢 別 割 合 (%)				年 齢 別 割 合 (%)			
15 歳 未 満	10.3	9.8	10.9	15 歳 未 満	9.7	9.1	10.2
15 ~ 64 歳	54.0	68.3	41.3	15 ~ 64 歳	53.7	57.8	49.6
65 歳 以 上	35.6	22.0	47.8	65 歳 以 上	36.6	33.1	40.1
75 歳 以 上	17.2	7.3	26.1	75 歳 以 上	20.6	16.0	25.2
85 歳 以 上	4.6	0.0	8.7	85 歳 以 上	6.6	4.0	9.1

第2表 年齢(5歳階級), 男女別人口及び年齢別割合 - 住居表示区域, 大字(続き)

年 齢 (5歳階級)	総 数	男	女	年 齢 (5歳階級)	総 数	男	女
大 字 伝 法 寺	389	194	195	大 字 大 不 動	341	198	143
0 ~ 4 歳	12	5	7	0 ~ 4 歳	10	6	4
5 ~ 9	6	3	3	5 ~ 9	12	7	5
10 ~ 14	9	5	4	10 ~ 14	24	16	8
15 ~ 19	16	11	5	15 ~ 19	20	12	8
20 ~ 24	8	8	0	20 ~ 24	5	3	2
25 ~ 29	12	6	6	25 ~ 29	5	5	0
30 ~ 34	19	14	5	30 ~ 34	8	4	4
35 ~ 39	18	11	7	35 ~ 39	13	5	8
40 ~ 44	17	11	6	40 ~ 44	5	3	2
45 ~ 49	20	9	11	45 ~ 49	11	6	5
50 ~ 54	21	10	11	50 ~ 54	15	10	5
55 ~ 59	38	20	18	55 ~ 59	16	7	9
60 ~ 64	49	23	26	60 ~ 64	58	38	20
65 ~ 69	31	21	10	65 ~ 69	53	34	19
70 ~ 74	25	11	14	70 ~ 74	32	21	11
75 ~ 79	27	11	16	75 ~ 79	18	9	9
80 ~ 84	30	9	21	80 ~ 84	24	10	14
85 ~ 89	21	6	15	85 ~ 89	9	2	7
90 ~ 94	7	0	7	90 ~ 94	3	0	3
95 ~ 99	1	0	1	95 ~ 99	0	0	0
100 歳 以 上	2	0	2	100 歳 以 上	0	0	0
(再 掲)				(再 掲)			
15 歳 未 満	27	13	14	15 歳 未 満	46	29	17
15 ~ 64 歳	218	123	95	15 ~ 64 歳	156	93	63
65 歳 以 上	144	58	86	65 歳 以 上	139	76	63
75 歳 以 上	88	26	62	75 歳 以 上	54	21	33
85 歳 以 上	31	6	25	85 歳 以 上	12	2	10
年 齢 別 割 合 (%)				年 齢 別 割 合 (%)			
15 歳 未 満	6.9	6.7	7.2	15 歳 未 満	13.5	14.6	11.9
15 ~ 64 歳	56.0	63.4	48.7	15 ~ 64 歳	45.7	47.0	44.1
65 歳 以 上	37.0	29.9	44.1	65 歳 以 上	40.8	38.4	44.1
75 歳 以 上	22.6	13.4	31.8	75 歳 以 上	15.8	10.6	23.1
85 歳 以 上	8.0	3.1	12.8	85 歳 以 上	3.5	1.0	7.0
大 字 米 田	908	468	440	大 字 滝 沢	417	204	213
0 ~ 4 歳	20	13	7	0 ~ 4 歳	9	4	5
5 ~ 9	16	8	8	5 ~ 9	7	2	5
10 ~ 14	28	17	11	10 ~ 14	14	7	7
15 ~ 19	44	21	23	15 ~ 19	9	5	4
20 ~ 24	35	20	15	20 ~ 24	5	3	2
25 ~ 29	34	22	12	25 ~ 29	9	3	6
30 ~ 34	30	21	9	30 ~ 34	15	9	6
35 ~ 39	31	20	11	35 ~ 39	17	12	5
40 ~ 44	41	22	19	40 ~ 44	18	8	10
45 ~ 49	56	28	28	45 ~ 49	16	12	4
50 ~ 54	56	34	22	50 ~ 54	16	10	6
55 ~ 59	70	41	29	55 ~ 59	35	22	13
60 ~ 64	94	48	46	60 ~ 64	49	27	22
65 ~ 69	91	45	46	65 ~ 69	35	17	18
70 ~ 74	68	33	35	70 ~ 74	36	18	18
75 ~ 79	58	27	31	75 ~ 79	42	16	26
80 ~ 84	80	30	50	80 ~ 84	46	19	27
85 ~ 89	40	14	26	85 ~ 89	31	9	22
90 ~ 94	10	2	8	90 ~ 94	6	0	6
95 ~ 99	4	2	2	95 ~ 99	2	1	1
100 歳 以 上	2	0	2	100 歳 以 上	0	0	0
(再 掲)				(再 掲)			
15 歳 未 満	64	38	26	15 歳 未 満	30	13	17
15 ~ 64 歳	491	277	214	15 ~ 64 歳	189	111	78
65 歳 以 上	353	153	200	65 歳 以 上	198	80	118
75 歳 以 上	194	75	119	75 歳 以 上	127	45	82
85 歳 以 上	56	18	38	85 歳 以 上	39	10	29
年 齢 別 割 合 (%)				年 齢 別 割 合 (%)			
15 歳 未 満	7.0	8.1	5.9	15 歳 未 満	7.2	6.4	8.0
15 ~ 64 歳	54.1	59.2	48.6	15 ~ 64 歳	45.3	54.4	36.6
65 歳 以 上	38.9	32.7	45.5	65 歳 以 上	47.5	39.2	55.4
75 歳 以 上	21.4	16.0	27.0	75 歳 以 上	30.5	22.1	38.5
85 歳 以 上	6.2	3.8	8.6	85 歳 以 上	9.4	4.9	13.6

第2表 年齢(5歳階級), 男女別人口及び年齢別割合 - 住居表示区域, 大字(続き)

年 齢 (5歳階級)	総 数	男	女	年 齢 (5歳階級)	総 数	男	女
大 字 沢 田	1,587	769	818	大 字 法 量	1,064	509	555
0 ~ 4 歳	41	18	23	0 ~ 4 歳	18	11	7
5 ~ 9	56	33	23	5 ~ 9	26	12	14
10 ~ 14	53	29	24	10 ~ 14	38	20	18
15 ~ 19	68	32	36	15 ~ 19	38	16	22
20 ~ 24	57	26	31	20 ~ 24	32	15	17
25 ~ 29	42	18	24	25 ~ 29	28	16	12
30 ~ 34	73	42	31	30 ~ 34	32	19	13
35 ~ 39	84	44	40	35 ~ 39	49	17	32
40 ~ 44	91	55	36	40 ~ 44	53	26	27
45 ~ 49	81	44	37	45 ~ 49	48	27	21
50 ~ 54	77	42	35	50 ~ 54	56	29	27
55 ~ 59	117	50	67	55 ~ 59	82	48	34
60 ~ 64	182	100	82	60 ~ 64	107	58	49
65 ~ 69	142	82	60	65 ~ 69	131	69	62
70 ~ 74	93	41	52	70 ~ 74	72	39	33
75 ~ 79	106	43	63	75 ~ 79	86	33	53
80 ~ 84	126	39	87	80 ~ 84	85	30	55
85 ~ 89	73	26	47	85 ~ 89	50	16	34
90 ~ 94	20	4	16	90 ~ 94	26	8	18
95 ~ 99	5	1	4	95 ~ 99	5	0	5
100 歳 以 上	0	0	0	100 歳 以 上	2	0	2
(再 掲)				(再 掲)			
15 歳 未 満	150	80	70	15 歳 未 満	82	43	39
15 ~ 64 歳	872	453	419	15 ~ 64 歳	525	271	254
65 歳 以 上	565	236	329	65 歳 以 上	457	195	262
75 歳 以 上	330	113	217	75 歳 以 上	254	87	167
85 歳 以 上	98	31	67	85 歳 以 上	83	24	59
年 齢 別 割 合 (%)				年 齢 別 割 合 (%)			
15 歳 未 満	9.5	10.4	8.6	15 歳 未 満	7.7	8.4	7.0
15 ~ 64 歳	54.9	58.9	51.2	15 ~ 64 歳	49.3	53.2	45.8
65 歳 以 上	35.6	30.7	40.2	65 歳 以 上	43.0	38.3	47.2
75 歳 以 上	20.8	14.7	26.5	75 歳 以 上	23.9	17.1	30.1
85 歳 以 上	6.2	4.0	8.2	85 歳 以 上	7.8	4.7	10.6
大 字 奥 瀬	1,866	903	963				
0 ~ 4 歳	45	26	19				
5 ~ 9	44	23	21				
10 ~ 14	68	33	35				
15 ~ 19	82	40	42				
20 ~ 24	67	27	40				
25 ~ 29	54	30	24				
30 ~ 34	67	36	31				
35 ~ 39	89	50	39				
40 ~ 44	116	65	51				
45 ~ 49	87	50	37				
50 ~ 54	100	62	38				
55 ~ 59	127	68	59				
60 ~ 64	184	96	88				
65 ~ 69	178	87	91				
70 ~ 74	127	63	64				
75 ~ 79	139	57	82				
80 ~ 84	144	59	85				
85 ~ 89	86	20	66				
90 ~ 94	43	8	35				
95 ~ 99	18	3	15				
100 歳 以 上	1	0	1				
(再 掲)							
15 歳 未 満	157	82	75				
15 ~ 64 歳	973	524	449				
65 歳 以 上	736	297	439				
75 歳 以 上	431	147	284				
85 歳 以 上	148	31	117				
年 齢 別 割 合 (%)							
15 歳 未 満	8.4	9.1	7.8				
15 ~ 64 歳	52.1	58.0	46.6				
65 歳 以 上	39.4	32.9	45.6				
75 歳 以 上	23.1	16.3	29.5				
85 歳 以 上	7.9	3.4	12.1				

第3表 世帯数及び男女別人口 - 小学校区, 中学校区

学 区	世 帯 数	人 口		
		総 数	男	女
総 数	27,104	63,581	30,419	33,162
三 本 木 小 学 校 区	5,453	11,386	5,413	5,973
北 本 南 小 学 校 区	4,519	10,696	5,137	5,559
北 園 小 学 校 区	4,260	9,372	4,364	5,008
東 西 切 田 小 学 校 区	2,945	6,763	3,271	3,492
上 下 藤 高 洞 深 松 ち 四 沢 法 十 和 田 湖 小 学 校 区	1,144	2,923	1,394	1,529
上 下 藤 高 洞 深 松 ち 四 沢 法 十 和 田 湖 小 学 校 区	210	610	293	317
上 下 藤 高 洞 深 松 ち 四 沢 法 十 和 田 湖 小 学 校 区	136	326	157	169
上 下 藤 高 洞 深 松 ち 四 沢 法 十 和 田 湖 小 学 校 区	1,525	4,074	1,991	2,083
上 下 藤 高 洞 深 松 ち 四 沢 法 十 和 田 湖 小 学 校 区	315	747	353	394
上 下 藤 高 洞 深 松 ち 四 沢 法 十 和 田 湖 小 学 校 区	515	1,373	660	713
上 下 藤 高 洞 深 松 ち 四 沢 法 十 和 田 湖 小 学 校 区	447	1,081	478	603
上 下 藤 高 洞 深 松 ち 四 沢 法 十 和 田 湖 小 学 校 区	383	1,099	549	550
上 下 藤 高 洞 深 松 ち 四 沢 法 十 和 田 湖 小 学 校 区	2,951	7,134	3,403	3,731
上 下 藤 高 洞 深 松 ち 四 沢 法 十 和 田 湖 小 学 校 区	668	1,480	775	705
上 下 藤 高 洞 深 松 ち 四 沢 法 十 和 田 湖 小 学 校 区	511	1,587	769	818
上 下 藤 高 洞 深 松 ち 四 沢 法 十 和 田 湖 小 学 校 区	972	2,584	1,243	1,341
上 下 藤 高 洞 深 松 ち 四 沢 法 十 和 田 湖 小 学 校 区	150	346	169	177
三 本 木 中 学 校 区	6,805	15,435	7,238	8,197
三 本 南 小 学 校 区	946	1,987	889	1,098
三 本 南 園 小 学 校 区	1,966	4,829	2,321	2,508
三 本 南 園 小 学 校 区	3,893	8,619	4,028	4,591
上 下 藤 高 洞 深 松 ち 四 沢 法 十 和 田 湖 小 学 校 区	346	936	450	486
上 下 藤 高 洞 深 松 ち 四 沢 法 十 和 田 湖 小 学 校 区	210	610	293	317
上 下 藤 高 洞 深 松 ち 四 沢 法 十 和 田 湖 小 学 校 区	136	326	157	169
上 下 藤 高 洞 深 松 ち 四 沢 法 十 和 田 湖 小 学 校 区	898	2,472	1,209	1,263
上 下 藤 高 洞 深 松 ち 四 沢 法 十 和 田 湖 小 学 校 区	515	1,373	660	713
上 下 藤 高 洞 深 松 ち 四 沢 法 十 和 田 湖 小 学 校 区	383	1,099	549	550
上 下 藤 高 洞 深 松 ち 四 沢 法 十 和 田 湖 小 学 校 区	4,345	10,751	5,086	5,665
上 下 藤 高 洞 深 松 ち 四 沢 法 十 和 田 湖 小 学 校 区	1,144	2,923	1,394	1,529
上 下 藤 高 洞 深 松 ち 四 沢 法 十 和 田 湖 小 学 校 区	447	1,081	478	603
上 下 藤 高 洞 深 松 ち 四 沢 法 十 和 田 湖 小 学 校 区	2,754	6,747	3,214	3,533
上 下 藤 高 洞 深 松 ち 四 沢 法 十 和 田 湖 小 学 校 区	5,868	14,033	6,806	7,227
上 下 藤 高 洞 深 松 ち 四 沢 法 十 和 田 湖 小 学 校 区	1,790	4,092	1,999	2,093
上 下 藤 高 洞 深 松 ち 四 沢 法 十 和 田 湖 小 学 校 区	2,553	5,867	2,816	3,051
上 下 藤 高 洞 深 松 ち 四 沢 法 十 和 田 湖 小 学 校 区	1,525	4,074	1,991	2,083
上 下 藤 高 洞 深 松 ち 四 沢 法 十 和 田 湖 小 学 校 区	668	1,480	775	705
上 下 藤 高 洞 深 松 ち 四 沢 法 十 和 田 湖 小 学 校 区	668	1,480	775	705
上 下 藤 高 洞 深 松 ち 四 沢 法 十 和 田 湖 小 学 校 区	6,541	13,957	6,674	7,283
上 下 藤 高 洞 深 松 ち 四 沢 法 十 和 田 湖 小 学 校 区	2,717	5,307	2,525	2,782
上 下 藤 高 洞 深 松 ち 四 沢 法 十 和 田 湖 小 学 校 区	367	753	336	417
上 下 藤 高 洞 深 松 ち 四 沢 法 十 和 田 湖 小 学 校 区	2,945	6,763	3,271	3,492
上 下 藤 高 洞 深 松 ち 四 沢 法 十 和 田 湖 小 学 校 区	315	747	353	394
上 下 藤 高 洞 深 松 ち 四 沢 法 十 和 田 湖 小 学 校 区	197	387	189	198
上 下 藤 高 洞 深 松 ち 四 沢 法 十 和 田 湖 小 学 校 区	1,483	4,171	2,012	2,159
上 下 藤 高 洞 深 松 ち 四 沢 法 十 和 田 湖 小 学 校 区	511	1,587	769	818
上 下 藤 高 洞 深 松 ち 四 沢 法 十 和 田 湖 小 学 校 区	972	2,584	1,243	1,341
上 下 藤 高 洞 深 松 ち 四 沢 法 十 和 田 湖 小 学 校 区	150	346	169	177
上 下 藤 高 洞 深 松 ち 四 沢 法 十 和 田 湖 小 学 校 区	150	346	169	177

第4表 年齢(5歳階級), 男女別人口及び年齢別割合 - 小学校区, 中学校区

年 齢 (5歳階級)	総 数	男	女	年 齢 (5歳階級)	総 数	男	女
総 数	63,581	30,419	33,162	南 小 学 校 区	10,696	5,137	5,559
0 ~ 4 歳	2,218	1,129	1,089	0 ~ 4 歳	348	195	153
5 ~ 9	2,431	1,234	1,197	5 ~ 9	415	217	198
10 ~ 14	2,974	1,568	1,406	10 ~ 14	545	301	244
15 ~ 19	3,123	1,550	1,573	15 ~ 19	564	285	279
20 ~ 24	2,509	1,305	1,204	20 ~ 24	403	207	196
25 ~ 29	2,525	1,279	1,246	25 ~ 29	408	212	196
30 ~ 34	3,174	1,658	1,516	30 ~ 34	481	229	252
35 ~ 39	3,921	2,019	1,902	35 ~ 39	630	327	303
40 ~ 44	4,328	2,220	2,108	40 ~ 44	773	387	386
45 ~ 49	4,032	1,981	2,051	45 ~ 49	722	366	356
50 ~ 54	4,049	1,993	2,056	50 ~ 54	742	367	375
55 ~ 59	4,507	2,202	2,305	55 ~ 59	753	362	391
60 ~ 64	5,508	2,655	2,853	60 ~ 64	854	392	462
65 ~ 69	5,371	2,629	2,742	65 ~ 69	859	404	455
70 ~ 74	3,989	1,770	2,219	70 ~ 74	715	301	414
75 ~ 79	3,455	1,459	1,996	75 ~ 79	644	283	361
80 ~ 84	2,937	1,106	1,831	80 ~ 84	499	200	299
85 ~ 89	1,688	504	1,184	85 ~ 89	239	84	155
90 ~ 94	657	125	532	90 ~ 94	84	14	70
95 ~ 99	154	28	126	95 ~ 99	14	2	12
100 歳 以 上	31	5	26	100 歳 以 上	4	2	2
(再 掲)				(再 掲)			
15 歳 未 満	7,623	3,931	3,692	15 歳 未 満	1,308	713	595
15 ~ 64 歳	37,676	18,862	18,814	15 ~ 64 歳	6,330	3,134	3,196
65 歳 以 上	18,282	7,626	10,656	65 歳 以 上	3,058	1,290	1,768
75 歳 以 上	8,922	3,227	5,695	75 歳 以 上	1,484	585	899
85 歳 以 上	2,530	662	1,868	85 歳 以 上	341	102	239
年 齢 別 割 合 (%)				年 齢 別 割 合 (%)			
15 歳 未 満	12.0	12.9	11.1	15 歳 未 満	12.2	13.9	10.7
15 ~ 64 歳	59.3	62.0	56.7	15 ~ 64 歳	59.2	61.0	57.5
65 歳 以 上	28.8	25.1	32.1	65 歳 以 上	28.6	25.1	31.8
75 歳 以 上	14.0	10.6	17.2	75 歳 以 上	13.9	11.4	16.2
85 歳 以 上	4.0	2.2	5.6	85 歳 以 上	3.2	2.0	4.3
三 本 木 小 学 校 区	11,386	5,413	5,973	北 園 小 学 校 区	9,372	4,364	5,008
0 ~ 4 歳	466	237	229	0 ~ 4 歳	306	141	165
5 ~ 9	456	222	234	5 ~ 9	356	191	165
10 ~ 14	496	267	229	10 ~ 14	448	231	217
15 ~ 19	570	278	292	15 ~ 19	454	228	226
20 ~ 24	574	306	268	20 ~ 24	332	185	147
25 ~ 29	531	256	275	25 ~ 29	363	190	173
30 ~ 34	646	344	302	30 ~ 34	425	214	211
35 ~ 39	743	388	355	35 ~ 39	567	272	295
40 ~ 44	818	416	402	40 ~ 44	623	311	312
45 ~ 49	760	363	397	45 ~ 49	588	267	321
50 ~ 54	709	342	367	50 ~ 54	604	285	319
55 ~ 59	761	360	401	55 ~ 59	705	331	374
60 ~ 64	878	424	454	60 ~ 64	766	343	423
65 ~ 69	915	405	510	65 ~ 69	749	352	397
70 ~ 74	743	320	423	70 ~ 74	677	300	377
75 ~ 79	558	246	312	75 ~ 79	591	248	343
80 ~ 84	407	164	243	80 ~ 84	492	185	307
85 ~ 89	228	56	172	85 ~ 89	230	77	153
90 ~ 94	102	17	85	90 ~ 94	76	11	65
95 ~ 99	22	2	20	95 ~ 99	18	2	16
100 歳 以 上	3	0	3	100 歳 以 上	2	0	2
(再 掲)				(再 掲)			
15 歳 未 満	1,418	726	692	15 歳 未 満	1,110	563	547
15 ~ 64 歳	6,990	3,477	3,513	15 ~ 64 歳	5,427	2,626	2,801
65 歳 以 上	2,978	1,210	1,768	65 歳 以 上	2,835	1,175	1,660
75 歳 以 上	1,320	485	835	75 歳 以 上	1,409	523	886
85 歳 以 上	355	75	280	85 歳 以 上	326	90	236
年 齢 別 割 合 (%)				年 齢 別 割 合 (%)			
15 歳 未 満	12.5	13.4	11.6	15 歳 未 満	11.8	12.9	10.9
15 ~ 64 歳	61.4	64.2	58.8	15 ~ 64 歳	57.9	60.2	55.9
65 歳 以 上	26.2	22.4	29.6	65 歳 以 上	30.2	26.9	33.1
75 歳 以 上	11.6	9.0	14.0	75 歳 以 上	15.0	12.0	17.7
85 歳 以 上	3.1	1.4	4.7	85 歳 以 上	3.5	2.1	4.7

第4表 年齢(5歳階級), 男女別人口及び年齢別割合 - 小学校区, 中学校区(続き)

年 齢 (5歳階級)	総 数	男	女	年 齢 (5歳階級)	総 数	男	女
東 小 学 校 区	6,763	3,271	3,492	上 切 田 小 学 校 区	610	293	317
0 ~ 4 歳	301	160	141	0 ~ 4 歳	7	5	2
5 ~ 9	323	149	174	5 ~ 9	11	5	6
10 ~ 14	357	179	178	10 ~ 14	22	14	8
15 ~ 19	366	188	178	15 ~ 19	23	8	15
20 ~ 24	313	165	148	20 ~ 24	15	7	8
25 ~ 29	313	146	167	25 ~ 29	22	13	9
30 ~ 34	446	222	224	30 ~ 34	20	16	4
35 ~ 39	524	274	250	35 ~ 39	33	24	9
40 ~ 44	527	267	260	40 ~ 44	21	11	10
45 ~ 49	483	220	263	45 ~ 49	35	15	20
50 ~ 54	459	221	238	50 ~ 54	30	17	13
55 ~ 59	469	247	222	55 ~ 59	46	20	26
60 ~ 64	519	235	284	60 ~ 64	83	44	39
65 ~ 69	510	254	256	65 ~ 69	51	27	24
70 ~ 74	300	128	172	70 ~ 74	40	21	19
75 ~ 79	238	104	134	75 ~ 79	66	20	46
80 ~ 84	161	67	94	80 ~ 84	46	19	27
85 ~ 89	105	33	72	85 ~ 89	23	3	20
90 ~ 94	39	10	29	90 ~ 94	13	4	9
95 ~ 99	9	2	7	95 ~ 99	3	0	3
100 歳 以 上	1	0	1	100 歳 以 上	0	0	0
(再 掲)				(再 掲)			
15 歳 未 満	981	488	493	15 歳 未 満	40	24	16
15 ~ 64 歳	4,419	2,185	2,234	15 ~ 64 歳	328	175	153
65 歳 以 上	1,363	598	765	65 歳 以 上	242	94	148
75 歳 以 上	553	216	337	75 歳 以 上	151	46	105
85 歳 以 上	154	45	109	85 歳 以 上	39	7	32
年 齢 別 割 合 (%)				年 齢 別 割 合 (%)			
15 歳 未 満	14.5	14.9	14.1	15 歳 未 満	6.6	8.2	5.0
15 ~ 64 歳	65.3	66.8	64.0	15 ~ 64 歳	53.8	59.7	48.3
65 歳 以 上	20.2	18.3	21.9	65 歳 以 上	39.7	32.1	46.7
75 歳 以 上	8.2	6.6	9.7	75 歳 以 上	24.8	15.7	33.1
85 歳 以 上	2.3	1.4	3.1	85 歳 以 上	6.4	2.4	10.1
西 小 学 校 区	2,923	1,394	1,529	下 切 田 小 学 校 区	326	157	169
0 ~ 4 歳	113	61	52	0 ~ 4 歳	5	2	3
5 ~ 9	137	69	68	5 ~ 9	9	4	5
10 ~ 14	151	72	79	10 ~ 14	6	3	3
15 ~ 19	136	63	73	15 ~ 19	5	3	2
20 ~ 24	96	45	51	20 ~ 24	4	2	2
25 ~ 29	114	59	55	25 ~ 29	9	6	3
30 ~ 34	163	91	72	30 ~ 34	14	10	4
35 ~ 39	187	96	91	35 ~ 39	11	7	4
40 ~ 44	202	99	103	40 ~ 44	16	8	8
45 ~ 49	175	91	84	45 ~ 49	9	6	3
50 ~ 54	219	110	109	50 ~ 54	25	9	16
55 ~ 59	205	91	114	55 ~ 59	37	19	18
60 ~ 64	299	137	162	60 ~ 64	32	19	13
65 ~ 69	235	119	116	65 ~ 69	40	22	18
70 ~ 74	173	74	99	70 ~ 74	17	8	9
75 ~ 79	122	55	67	75 ~ 79	31	9	22
80 ~ 84	110	36	74	80 ~ 84	32	13	19
85 ~ 89	66	22	44	85 ~ 89	14	4	10
90 ~ 94	17	4	13	90 ~ 94	9	2	7
95 ~ 99	3	0	3	95 ~ 99	1	1	0
100 歳 以 上	0	0	0	100 歳 以 上	0	0	0
(再 掲)				(再 掲)			
15 歳 未 満	401	202	199	15 歳 未 満	20	9	11
15 ~ 64 歳	1,796	882	914	15 ~ 64 歳	162	89	73
65 歳 以 上	726	310	416	65 歳 以 上	144	59	85
75 歳 以 上	318	117	201	75 歳 以 上	87	29	58
85 歳 以 上	86	26	60	85 歳 以 上	24	7	17
年 齢 別 割 合 (%)				年 齢 別 割 合 (%)			
15 歳 未 満	13.7	14.5	13.0	15 歳 未 満	6.1	5.7	6.5
15 ~ 64 歳	61.4	63.3	59.8	15 ~ 64 歳	49.7	56.7	43.2
65 歳 以 上	24.8	22.2	27.2	65 歳 以 上	44.2	37.6	50.3
75 歳 以 上	10.9	8.4	13.1	75 歳 以 上	26.7	18.5	34.3
85 歳 以 上	2.9	1.9	3.9	85 歳 以 上	7.4	4.5	10.1

第4表 年齢(5歳階級), 男女別人口及び年齢別割合 - 小学校区, 中学校区(続き)

年 齢 (5歳階級)	総 数	男	女	年 齢 (5歳階級)	総 数	男	女
藤 坂 小 学 校 区	4,074	1,991	2,083	洞 内 小 学 校 区	1,373	660	713
0 ～ 4 歳	117	58	59	0 ～ 4 歳	30	16	14
5 ～ 9	118	54	64	5 ～ 9	45	26	19
10 ～ 14	175	102	73	10 ～ 14	52	20	32
15 ～ 19	197	89	108	15 ～ 19	62	30	32
20 ～ 24	144	84	60	20 ～ 24	60	27	33
25 ～ 29	148	81	67	25 ～ 29	41	19	22
30 ～ 34	173	98	75	30 ～ 34	49	30	19
35 ～ 39	223	116	107	35 ～ 39	68	39	29
40 ～ 44	244	135	109	40 ～ 44	87	45	42
45 ～ 49	234	121	113	45 ～ 49	84	49	35
50 ～ 54	247	129	118	50 ～ 54	78	40	38
55 ～ 59	316	164	152	55 ～ 59	90	46	44
60 ～ 64	407	198	209	60 ～ 64	146	70	76
65 ～ 69	380	199	181	65 ～ 69	140	79	61
70 ～ 74	285	129	156	70 ～ 74	105	47	58
75 ～ 79	231	109	122	75 ～ 79	83	31	52
80 ～ 84	228	74	154	80 ～ 84	62	22	40
85 ～ 89	142	36	106	85 ～ 89	62	18	44
90 ～ 94	50	13	37	90 ～ 94	23	4	19
95 ～ 99	10	2	8	95 ～ 99	5	2	3
100 歳 以 上	5	0	5	100 歳 以 上	1	0	1
(再 掲)				(再 掲)			
15 歳 未 満	410	214	196	15 歳 未 満	127	62	65
15 ～ 64 歳	2,333	1,215	1,118	15 ～ 64 歳	765	395	370
65 歳 以 上	1,331	562	769	65 歳 以 上	481	203	278
75 歳 以 上	666	234	432	75 歳 以 上	236	77	159
85 歳 以 上	207	51	156	85 歳 以 上	91	24	67
年 齢 別 割 合 (%)				年 齢 別 割 合 (%)			
15 歳 未 満	10.1	10.7	9.4	15 歳 未 満	9.2	9.4	9.1
15 ～ 64 歳	57.3	61.0	53.7	15 ～ 64 歳	55.7	59.8	51.9
65 歳 以 上	32.7	28.2	36.9	65 歳 以 上	35.0	30.8	39.0
75 歳 以 上	16.3	11.8	20.7	75 歳 以 上	17.2	11.7	22.3
85 歳 以 上	5.1	2.6	7.5	85 歳 以 上	6.6	3.6	9.4
高 清 水 小 学 校 区	747	353	394	深 持 小 学 校 区	1,081	478	603
0 ～ 4 歳	17	7	10	0 ～ 4 歳	33	15	18
5 ～ 9	26	15	11	5 ～ 9	26	9	17
10 ～ 14	41	21	20	10 ～ 14	34	20	14
15 ～ 19	35	18	17	15 ～ 19	44	24	20
20 ～ 24	19	16	3	20 ～ 24	37	15	22
25 ～ 29	23	13	10	25 ～ 29	28	14	14
30 ～ 34	38	19	19	30 ～ 34	32	20	12
35 ～ 39	31	13	18	35 ～ 39	48	25	23
40 ～ 44	53	31	22	40 ～ 44	43	22	21
45 ～ 49	38	20	18	45 ～ 49	54	25	29
50 ～ 54	46	27	19	50 ～ 54	75	44	31
55 ～ 59	62	22	40	55 ～ 59	63	30	33
60 ～ 64	65	44	21	60 ～ 64	95	55	40
65 ～ 69	77	36	41	65 ～ 69	91	44	47
70 ～ 74	39	18	21	70 ～ 74	65	27	38
75 ～ 79	34	11	23	75 ～ 79	74	30	44
80 ～ 84	51	14	37	80 ～ 84	87	28	59
85 ～ 89	34	6	28	85 ～ 89	85	21	64
90 ～ 94	14	2	12	90 ～ 94	48	7	41
95 ～ 99	4	0	4	95 ～ 99	14	2	12
100 歳 以 上	0	0	0	100 歳 以 上	5	1	4
(再 掲)				(再 掲)			
15 歳 未 満	84	43	41	15 歳 未 満	93	44	49
15 ～ 64 歳	410	223	187	15 ～ 64 歳	519	274	245
65 歳 以 上	253	87	166	65 歳 以 上	469	160	309
75 歳 以 上	137	33	104	75 歳 以 上	313	89	224
85 歳 以 上	52	8	44	85 歳 以 上	152	31	121
年 齢 別 割 合 (%)				年 齢 別 割 合 (%)			
15 歳 未 満	11.2	12.2	10.4	15 歳 未 満	8.6	9.2	8.1
15 ～ 64 歳	54.9	63.2	47.5	15 ～ 64 歳	48.0	57.3	40.6
65 歳 以 上	33.9	24.6	42.1	65 歳 以 上	43.4	33.5	51.2
75 歳 以 上	18.3	9.3	26.4	75 歳 以 上	29.0	18.6	37.1
85 歳 以 上	7.0	2.3	11.2	85 歳 以 上	14.1	6.5	20.1

第4表 年齢(5歳階級), 男女別人口及び年齢別割合 - 小学校区, 中学校区(続き)

年 齢 (5歳階級)	総 数	男	女	年 齢 (5歳階級)	総 数	男	女
松 陽 小 学 校 区	1,099	549	550	四 和 小 学 校 区	1,480	775	705
0 ~ 4 歳	39	14	25	0 ~ 4 歳	38	23	15
5 ~ 9	32	15	17	5 ~ 9	34	16	18
10 ~ 14	39	17	22	10 ~ 14	61	36	25
15 ~ 19	48	22	26	15 ~ 19	61	34	27
20 ~ 24	38	24	14	20 ~ 24	39	21	18
25 ~ 29	39	26	13	25 ~ 29	43	26	17
30 ~ 34	50	25	25	30 ~ 34	49	32	17
35 ~ 39	54	29	25	35 ~ 39	58	36	22
40 ~ 44	59	31	28	40 ~ 44	57	28	29
45 ~ 49	62	34	28	45 ~ 49	72	41	31
50 ~ 54	63	38	25	50 ~ 54	70	45	25
55 ~ 59	65	41	24	55 ~ 59	108	62	46
60 ~ 64	122	61	61	60 ~ 64	180	101	79
65 ~ 69	120	71	49	65 ~ 69	161	87	74
70 ~ 74	72	31	41	70 ~ 74	116	62	54
75 ~ 79	71	27	44	75 ~ 79	107	45	62
80 ~ 84	66	22	44	80 ~ 84	132	55	77
85 ~ 89	38	15	23	85 ~ 89	73	22	51
90 ~ 94	16	4	12	90 ~ 94	16	1	15
95 ~ 99	3	1	2	95 ~ 99	4	2	2
100 歳 以 上	3	1	2	100 歳 以 上	1	0	1
(再 掲)				(再 掲)			
15 歳 未 満	110	46	64	15 歳 未 満	133	75	58
15 ~ 64 歳	600	331	269	15 ~ 64 歳	737	426	311
65 歳 以 上	389	172	217	65 歳 以 上	610	274	336
75 歳 以 上	197	70	127	75 歳 以 上	333	125	208
85 歳 以 上	60	21	39	85 歳 以 上	94	25	69
年 齢 別 割 合 (%)				年 齢 別 割 合 (%)			
15 歳 未 満	10.0	8.4	11.6	15 歳 未 満	9.0	9.7	8.2
15 ~ 64 歳	54.6	60.3	48.9	15 ~ 64 歳	49.8	55.0	44.1
65 歳 以 上	35.4	31.3	39.5	65 歳 以 上	41.2	35.4	47.7
75 歳 以 上	17.9	12.8	23.1	75 歳 以 上	22.5	16.1	29.5
85 歳 以 上	5.5	3.8	7.1	85 歳 以 上	6.4	3.2	9.8
ち と せ 小 学 校 区	7,134	3,403	3,731	沢 田 小 学 校 区	1,587	769	818
0 ~ 4 歳	294	140	154	0 ~ 4 歳	41	18	23
5 ~ 9	317	174	143	5 ~ 9	56	33	23
10 ~ 14	388	203	185	10 ~ 14	53	29	24
15 ~ 19	370	192	178	15 ~ 19	68	32	36
20 ~ 24	279	133	146	20 ~ 24	57	26	31
25 ~ 29	319	154	165	25 ~ 29	42	18	24
30 ~ 34	416	211	205	30 ~ 34	73	42	31
35 ~ 39	522	262	260	35 ~ 39	84	44	40
40 ~ 44	545	283	262	40 ~ 44	91	55	36
45 ~ 49	500	242	258	45 ~ 49	81	44	37
50 ~ 54	449	186	263	50 ~ 54	77	42	35
55 ~ 59	501	241	260	55 ~ 59	117	50	67
60 ~ 64	589	278	311	60 ~ 64	182	100	82
65 ~ 69	592	292	300	65 ~ 69	142	82	60
70 ~ 74	350	161	189	70 ~ 74	93	41	52
75 ~ 79	274	108	166	75 ~ 79	106	43	63
80 ~ 84	209	79	130	80 ~ 84	126	39	87
85 ~ 89	140	45	95	85 ~ 89	73	26	47
90 ~ 94	61	12	49	90 ~ 94	20	4	16
95 ~ 99	16	6	10	95 ~ 99	5	1	4
100 歳 以 上	3	1	2	100 歳 以 上	0	0	0
(再 掲)				(再 掲)			
15 歳 未 満	999	517	482	15 歳 未 満	150	80	70
15 ~ 64 歳	4,490	2,182	2,308	15 ~ 64 歳	872	453	419
65 歳 以 上	1,645	704	941	65 歳 以 上	565	236	329
75 歳 以 上	703	251	452	75 歳 以 上	330	113	217
85 歳 以 上	220	64	156	85 歳 以 上	98	31	67
年 齢 別 割 合 (%)				年 齢 別 割 合 (%)			
15 歳 未 満	14.0	15.2	12.9	15 歳 未 満	9.5	10.4	8.6
15 ~ 64 歳	62.9	64.1	61.9	15 ~ 64 歳	54.9	58.9	51.2
65 歳 以 上	23.1	20.7	25.2	65 歳 以 上	35.6	30.7	40.2
75 歳 以 上	9.9	7.4	12.1	75 歳 以 上	20.8	14.7	26.5
85 歳 以 上	3.1	1.9	4.2	85 歳 以 上	6.2	4.0	8.2

第4表 年齢(5歳階級), 男女別人口及び年齢別割合 - 小学校区, 中学校区(続き)

年 齢 (5歳階級)	総 数	男	女	年 齢 (5歳階級)	総 数	男	女
法 奥 小 学 校 区	2,584	1,243	1,341	三 本 木 中 学 校 区	15,435	7,238	8,197
0 ～ 4 歳	55	33	22	0 ～ 4 歳	508	250	258
5 ～ 9	65	31	34	5 ～ 9	599	312	287
10 ～ 14	94	47	47	10 ～ 14	751	388	363
15 ～ 19	102	51	51	15 ～ 19	805	403	402
20 ～ 24	83	36	47	20 ～ 24	570	307	263
25 ～ 29	65	38	27	25 ～ 29	589	319	270
30 ～ 34	93	52	41	30 ～ 34	697	350	347
35 ～ 39	126	61	65	35 ～ 39	901	437	464
40 ～ 44	147	77	70	40 ～ 44	1,025	512	513
45 ～ 49	120	70	50	45 ～ 49	973	464	509
50 ～ 54	136	76	60	50 ～ 54	1,028	489	539
55 ～ 59	184	102	82	55 ～ 59	1,141	541	600
60 ～ 64	260	139	121	60 ～ 64	1,262	587	675
65 ～ 69	271	136	135	65 ～ 69	1,252	574	678
70 ～ 74	167	87	80	70 ～ 74	1,083	471	612
75 ～ 79	200	79	121	75 ～ 79	920	392	528
80 ～ 84	206	77	129	80 ～ 84	738	285	453
85 ～ 89	122	34	88	85 ～ 89	400	129	271
90 ～ 94	63	15	48	90 ～ 94	160	22	138
95 ～ 99	22	2	20	95 ～ 99	28	4	24
100 歳 以 上	3	0	3	100 歳 以 上	5	2	3
(再 掲)				(再 掲)			
15 歳 未 満	214	111	103	15 歳 未 満	1,858	950	908
15 ～ 64 歳	1,316	702	614	15 ～ 64 歳	8,991	4,409	4,582
65 歳 以 上	1,054	430	624	65 歳 以 上	4,586	1,879	2,707
75 歳 以 上	616	207	409	75 歳 以 上	2,251	834	1,417
85 歳 以 上	210	51	159	85 歳 以 上	593	157	436
年 齢 別 割 合 (%)				年 齢 別 割 合 (%)			
15 歳 未 満	8.3	8.9	7.7	15 歳 未 満	12.0	13.1	11.1
15 ～ 64 歳	50.9	56.5	45.8	15 ～ 64 歳	58.3	60.9	55.9
65 歳 以 上	40.8	34.6	46.5	65 歳 以 上	29.7	26.0	33.0
75 歳 以 上	23.8	16.7	30.5	75 歳 以 上	14.6	11.5	17.3
85 歳 以 上	8.1	4.1	11.9	85 歳 以 上	3.8	2.2	5.3
十 和 田 湖 小 学 校 区	346	169	177	切 田 中 学 校 区	936	450	486
0 ～ 4 歳	8	4	4	0 ～ 4 歳	12	7	5
5 ～ 9	5	4	1	5 ～ 9	20	9	11
10 ～ 14	12	6	6	10 ～ 14	28	17	11
15 ～ 19	18	5	13	15 ～ 19	28	11	17
20 ～ 24	16	6	10	20 ～ 24	19	9	10
25 ～ 29	17	8	9	25 ～ 29	31	19	12
30 ～ 34	6	3	3	30 ～ 34	34	26	8
35 ～ 39	12	6	6	35 ～ 39	44	31	13
40 ～ 44	22	14	8	40 ～ 44	37	19	18
45 ～ 49	15	7	8	45 ～ 49	44	21	23
50 ～ 54	20	15	5	50 ～ 54	55	26	29
55 ～ 59	25	14	11	55 ～ 59	83	39	44
60 ～ 64	31	15	16	60 ～ 64	115	63	52
65 ～ 69	38	20	18	65 ～ 69	91	49	42
70 ～ 74	32	15	17	70 ～ 74	57	29	28
75 ～ 79	25	11	14	75 ～ 79	97	29	68
80 ～ 84	23	12	11	80 ～ 84	78	32	46
85 ～ 89	14	2	12	85 ～ 89	37	7	30
90 ～ 94	6	1	5	90 ～ 94	22	6	16
95 ～ 99	1	1	0	95 ～ 99	4	1	3
100 歳 以 上	0	0	0	100 歳 以 上	0	0	0
(再 掲)				(再 掲)			
15 歳 未 満	25	14	11	15 歳 未 満	60	33	27
15 ～ 64 歳	182	93	89	15 ～ 64 歳	490	264	226
65 歳 以 上	139	62	77	65 歳 以 上	386	153	233
75 歳 以 上	69	27	42	75 歳 以 上	238	75	163
85 歳 以 上	21	4	17	85 歳 以 上	63	14	49
年 齢 別 割 合 (%)				年 齢 別 割 合 (%)			
15 歳 未 満	7.2	8.3	6.2	15 歳 未 満	6.4	7.3	5.6
15 ～ 64 歳	52.6	55.0	50.3	15 ～ 64 歳	52.4	58.7	46.5
65 歳 以 上	40.2	36.7	43.5	65 歳 以 上	41.2	34.0	47.9
75 歳 以 上	19.9	16.0	23.7	75 歳 以 上	25.4	16.7	33.5
85 歳 以 上	6.1	2.4	9.6	85 歳 以 上	6.7	3.1	10.1

第4表 年齢(5歳階級), 男女別人口及び年齢別割合 - 小学校区, 中学校区(続き)

年 齢 (5歳階級)	総 数	男	女	年 齢 (5歳階級)	総 数	男	女
大 深 内 中 学 校 区	2,472	1,209	1,263	十 和 田 中 学 校 区	14,033	6,806	7,227
0 ～ 4 歳	69	30	39	0 ～ 4 歳	476	252	224
5 ～ 9	77	41	36	5 ～ 9	493	246	247
10 ～ 14	91	37	54	10 ～ 14	661	368	293
15 ～ 19	110	52	58	15 ～ 19	701	350	351
20 ～ 24	98	51	47	20 ～ 24	488	265	223
25 ～ 29	80	45	35	25 ～ 29	548	273	275
30 ～ 34	99	55	44	30 ～ 34	661	341	320
35 ～ 39	122	68	54	35 ～ 39	825	440	385
40 ～ 44	146	76	70	40 ～ 44	1,015	519	496
45 ～ 49	146	83	63	45 ～ 49	939	471	468
50 ～ 54	141	78	63	50 ～ 54	901	463	438
55 ～ 59	155	87	68	55 ～ 59	990	497	493
60 ～ 64	268	131	137	60 ～ 64	1,196	562	634
65 ～ 69	260	150	110	65 ～ 69	1,186	587	599
70 ～ 74	177	78	99	70 ～ 74	954	408	546
75 ～ 79	154	58	96	75 ～ 79	828	376	452
80 ～ 84	128	44	84	80 ～ 84	692	261	431
85 ～ 89	100	33	67	85 ～ 89	332	97	235
90 ～ 94	39	8	31	90 ～ 94	116	27	89
95 ～ 99	8	3	5	95 ～ 99	23	3	20
100 歳 以 上	4	1	3	100 歳 以 上	8	0	8
(再 掲)				(再 掲)			
15 歳 未 満	237	108	129	15 歳 未 満	1,630	866	764
15 ～ 64 歳	1,365	726	639	15 ～ 64 歳	8,264	4,181	4,083
65 歳 以 上	870	375	495	65 歳 以 上	4,139	1,759	2,380
75 歳 以 上	433	147	286	75 歳 以 上	1,999	764	1,235
85 歳 以 上	151	45	106	85 歳 以 上	479	127	352
年 齢 別 割 合 (%)				年 齢 別 割 合 (%)			
15 歳 未 満	9.6	8.9	10.2	15 歳 未 満	11.6	12.7	10.6
15 ～ 64 歳	55.2	60.0	50.6	15 ～ 64 歳	58.9	61.4	56.5
65 歳 以 上	35.2	31.0	39.2	65 歳 以 上	29.5	25.8	32.9
75 歳 以 上	17.5	12.2	22.6	75 歳 以 上	14.2	11.2	17.1
85 歳 以 上	6.1	3.7	8.4	85 歳 以 上	3.4	1.9	4.9
甲 東 中 学 校 区	10,751	5,086	5,665	四 和 中 学 校 区	1,480	775	705
0 ～ 4 歳	424	208	216	0 ～ 4 歳	38	23	15
5 ～ 9	464	247	217	5 ～ 9	34	16	18
10 ～ 14	560	287	273	10 ～ 14	61	36	25
15 ～ 19	539	272	267	15 ～ 19	61	34	27
20 ～ 24	402	188	214	20 ～ 24	39	21	18
25 ～ 29	423	206	217	25 ～ 29	43	26	17
30 ～ 34	574	305	269	30 ～ 34	49	32	17
35 ～ 39	730	367	363	35 ～ 39	58	36	22
40 ～ 44	759	385	374	40 ～ 44	57	28	29
45 ～ 49	711	349	362	45 ～ 49	72	41	31
50 ～ 54	720	331	389	50 ～ 54	70	45	25
55 ～ 59	745	350	395	55 ～ 59	108	62	46
60 ～ 64	955	456	499	60 ～ 64	180	101	79
65 ～ 69	890	444	446	65 ～ 69	161	87	74
70 ～ 74	568	254	314	70 ～ 74	116	62	54
75 ～ 79	453	184	269	75 ～ 79	107	45	62
80 ～ 84	391	138	253	80 ～ 84	132	55	77
85 ～ 89	278	82	196	85 ～ 89	73	22	51
90 ～ 94	125	23	102	90 ～ 94	16	1	15
95 ～ 99	32	8	24	95 ～ 99	4	2	2
100 歳 以 上	8	2	6	100 歳 以 上	1	0	1
(再 掲)				(再 掲)			
15 歳 未 満	1,448	742	706	15 歳 未 満	133	75	58
15 ～ 64 歳	6,558	3,209	3,349	15 ～ 64 歳	737	426	311
65 歳 以 上	2,745	1,135	1,610	65 歳 以 上	610	274	336
75 歳 以 上	1,287	437	850	75 歳 以 上	333	125	208
85 歳 以 上	443	115	328	85 歳 以 上	94	25	69
年 齢 別 割 合 (%)				年 齢 別 割 合 (%)			
15 歳 未 満	13.5	14.6	12.5	15 歳 未 満	9.0	9.7	8.2
15 ～ 64 歳	61.0	63.1	59.1	15 ～ 64 歳	49.8	55.0	44.1
65 歳 以 上	25.5	22.3	28.4	65 歳 以 上	41.2	35.4	47.7
75 歳 以 上	12.0	8.6	15.0	75 歳 以 上	22.5	16.1	29.5
85 歳 以 上	4.1	2.3	5.8	85 歳 以 上	6.4	3.2	9.8

第4表 年齢(5歳階級), 男女別人口及び年齢別割合 - 小学校区, 中学校区(続き)

年 齢 (5歳階級)	総 数	男	女	年 齢 (5歳階級)	総 数	男	女
東 中 学 校 区	13,957	6,674	7,283	十 和 田 湖 中 学 校 区	346	169	177
0 ~ 4 歳	587	304	283	0 ~ 4 歳	8	4	4
5 ~ 9	618	295	323	5 ~ 9	5	4	1
10 ~ 14	663	353	310	10 ~ 14	12	6	6
15 ~ 19	691	340	351	15 ~ 19	18	5	13
20 ~ 24	737	396	341	20 ~ 24	16	6	10
25 ~ 29	687	327	360	25 ~ 29	17	8	9
30 ~ 34	888	452	436	30 ~ 34	6	3	3
35 ~ 39	1,019	529	490	35 ~ 39	12	6	6
40 ~ 44	1,029	535	494	40 ~ 44	22	14	8
45 ~ 49	931	431	500	45 ~ 49	15	7	8
50 ~ 54	901	428	473	50 ~ 54	20	15	5
55 ~ 59	959	460	499	55 ~ 59	25	14	11
60 ~ 64	1,059	501	558	60 ~ 64	31	15	16
65 ~ 69	1,080	500	580	65 ~ 69	38	20	18
70 ~ 74	742	325	417	70 ~ 74	32	15	17
75 ~ 79	565	242	323	75 ~ 79	25	11	14
80 ~ 84	423	163	260	80 ~ 84	23	12	11
85 ~ 89	259	72	187	85 ~ 89	14	2	12
90 ~ 94	90	18	72	90 ~ 94	6	1	5
95 ~ 99	27	3	24	95 ~ 99	1	1	0
100 歳 以 上	2	0	2	100 歳 以 上	0	0	0
(再 掲)				(再 掲)			
15 歳 未 満	1,868	952	916	15 歳 未 満	25	14	11
15 ~ 64 歳	8,901	4,399	4,502	15 ~ 64 歳	182	93	89
65 歳 以 上	3,188	1,323	1,865	65 歳 以 上	139	62	77
75 歳 以 上	1,366	498	868	75 歳 以 上	69	27	42
85 歳 以 上	378	93	285	85 歳 以 上	21	4	17
年 齢 別 割 合 (%)				年 齢 別 割 合 (%)			
15 歳 未 満	13.4	14.3	12.6	15 歳 未 満	7.2	8.3	6.2
15 ~ 64 歳	63.8	65.9	61.8	15 ~ 64 歳	52.6	55.0	50.3
65 歳 以 上	22.8	19.8	25.6	65 歳 以 上	40.2	36.7	43.5
75 歳 以 上	9.8	7.5	11.9	75 歳 以 上	19.9	16.0	23.7
85 歳 以 上	2.7	1.4	3.9	85 歳 以 上	6.1	2.4	9.6
第 一 中 学 校 区	4,171	2,012	2,159				
0 ~ 4 歳	96	51	45				
5 ~ 9	121	64	57				
10 ~ 14	147	76	71				
15 ~ 19	170	83	87				
20 ~ 24	140	62	78				
25 ~ 29	107	56	51				
30 ~ 34	166	94	72				
35 ~ 39	210	105	105				
40 ~ 44	238	132	106				
45 ~ 49	201	114	87				
50 ~ 54	213	118	95				
55 ~ 59	301	152	149				
60 ~ 64	442	239	203				
65 ~ 69	413	218	195				
70 ~ 74	260	128	132				
75 ~ 79	306	122	184				
80 ~ 84	332	116	216				
85 ~ 89	195	60	135				
90 ~ 94	83	19	64				
95 ~ 99	27	3	24				
100 歳 以 上	3	0	3				
(再 掲)							
15 歳 未 満	364	191	173				
15 ~ 64 歳	2,188	1,155	1,033				
65 歳 以 上	1,619	666	953				
75 歳 以 上	946	320	626				
85 歳 以 上	308	82	226				
年 齢 別 割 合 (%)							
15 歳 未 満	8.7	9.5	8.0				
15 ~ 64 歳	52.5	57.4	47.8				
65 歳 以 上	38.8	33.1	44.1				
75 歳 以 上	22.7	15.9	29.0				
85 歳 以 上	7.4	4.1	10.5				

第5表 年齢(各歳), 男女別人口及び年齢別割合

年 齢 (各 歳)	総 数	男	女	年 齢 (各 歳)	総 数	男	女
総 数	63,581	30,419	33,162				
0 歳	382	197	185	65 歳	1,226	591	635
1	453	259	194	66	1,259	613	646
2	446	215	231	67	1,200	596	604
3	451	231	220	68	1,008	511	497
4	486	227	259	69	678	318	360
5	448	232	216	70	734	331	403
6	518	258	260	71	852	391	461
7	488	265	223	72	804	340	464
8	486	228	258	73	817	366	451
9	491	251	240	74	782	342	440
10	530	277	253	75	595	264	331
11	610	319	291	76	638	266	372
12	587	304	283	77	792	337	455
13	632	345	287	78	694	295	399
14	615	323	292	79	736	297	439
15	691	356	335	80	666	267	399
16	677	323	354	81	637	224	413
17	624	322	302	82	618	243	375
18	569	265	304	83	543	197	346
19	562	284	278	84	473	175	298
20	562	304	258	85	420	129	291
21	535	266	269	86	403	126	277
22	483	250	233	87	314	100	214
23	479	244	235	88	289	72	217
24	450	241	209	89	262	77	185
25	434	228	206	90	213	41	172
26	455	238	217	91	143	25	118
27	490	228	262	92	108	30	78
28	533	272	261	93	108	15	93
29	613	313	300	94	85	14	71
30	601	311	290	95	62	10	52
31	598	315	283	96	31	6	25
32	620	322	298	97	25	4	21
33	680	358	322	98	26	7	19
34	675	352	323	99	10	1	9
35	698	351	347	100 歳以上	31	5	26
36	759	420	339	(再 掲)			
37	806	401	405	0 歳 ~ 4 歳	2,218	1,129	1,089
38	855	464	391	5 歳 ~ 9 歳	2,431	1,234	1,197
39	803	383	420	10 歳 ~ 14 歳	2,974	1,568	1,406
40	885	463	422	15 歳 ~ 19 歳	3,123	1,550	1,573
41	890	475	415	20 歳 ~ 24 歳	2,509	1,305	1,204
42	852	423	429	25 歳 ~ 29 歳	2,525	1,279	1,246
43	832	420	412	30 歳 ~ 34 歳	3,174	1,658	1,516
44	869	439	430	35 歳 ~ 39 歳	3,921	2,019	1,902
45	807	400	407	40 歳 ~ 44 歳	4,328	2,220	2,108
46	809	411	398	45 歳 ~ 49 歳	4,032	1,981	2,051
47	849	404	445	50 歳 ~ 54 歳	4,049	1,993	2,056
48	737	367	370	55 歳 ~ 59 歳	4,507	2,202	2,305
49	830	399	431	60 歳 ~ 64 歳	5,508	2,655	2,853
50	848	406	442	65 歳 ~ 69 歳	5,371	2,629	2,742
51	731	370	361	70 歳 ~ 74 歳	3,989	1,770	2,219
52	785	389	396	75 歳 ~ 79 歳	3,455	1,459	1,996
53	852	418	434	80 歳 ~ 84 歳	2,937	1,106	1,831
54	833	410	423	85 歳 ~ 89 歳	1,688	504	1,184
55	850	424	426	90 歳 ~ 94 歳	657	125	532
56	941	468	473	95 歳 ~ 99 歳	154	28	126
57	872	422	450	100 歳 以 上	31	5	26
58	863	416	447	(再 掲)			
59	981	472	509	15 歳 未 満	7,623	3,931	3,692
60	1,022	493	529	15 歳 ~ 64 歳	37,676	18,862	18,814
61	1,068	540	528	65 歳 以 上	18,282	7,626	10,656
62	1,060	485	575	75 歳 以 上	8,922	3,227	5,695
63	1,104	547	557	85 歳 以 上	2,530	662	1,868
64	1,254	590	664	年齢別割合 (%)			
				15 歳 未 満	12.0	12.9	11.1
				15 歳 ~ 64 歳	59.3	62.0	56.7
				65 歳 以 上	28.8	25.1	32.1
				75 歳 以 上	14.0	10.6	17.2
				85 歳 以 上	4.0	2.2	5.6

第6表 年齢(3区分)別人口と割合の推移及び将来推計

年 (各年9月30日現在)	人 口			割 合			
	総 数	年少人口 (0歳～14歳)	生産年齢人口 (15歳～64歳)	老年人口 (65歳以上)	年少人口 (0歳～14歳)	生産年齢人口 (15歳～64歳)	老年人口 (65歳以上)
(実 数)							
昭 和 60 年	68,498	15,852	46,503	6,143	23.1	67.9	9.0
昭 和 61 年	68,612	15,524	46,633	6,455	22.6	68.0	9.4
昭 和 62 年	68,669	15,147	46,803	6,719	22.1	68.2	9.8
昭 和 63 年	68,768	14,747	47,046	6,975	21.4	68.4	10.1
平 成 元 年	68,466	14,138	46,957	7,371	20.6	68.6	10.8
平 成 2 年	68,426	13,811	46,853	7,762	20.2	68.5	11.3
平 成 3 年	68,452	13,436	46,814	8,202	19.6	68.4	12.0
平 成 4 年	68,518	13,060	46,859	8,599	19.1	68.4	12.5
平 成 5 年	68,704	12,771	46,857	9,076	18.6	68.2	13.2
平 成 6 年	69,172	12,512	47,112	9,548	18.1	68.1	13.8
平 成 7 年	69,356	12,182	47,232	9,942	17.6	68.1	14.3
平 成 8 年	69,713	11,970	47,343	10,400	17.2	67.9	14.9
平 成 9 年	69,821	11,709	47,212	10,900	16.8	67.6	15.6
平 成 10 年	69,808	11,456	46,968	11,384	16.4	67.3	16.3
平 成 11 年	69,743	11,227	46,698	11,818	16.1	67.0	16.9
平 成 12 年	69,919	11,039	46,542	12,338	15.8	66.6	17.6
平 成 13 年	69,889	10,754	46,269	12,866	15.4	66.2	18.4
平 成 14 年	69,722	10,526	45,839	13,357	15.1	65.7	19.2
平 成 15 年	69,557	10,370	45,342	13,845	14.9	65.2	19.9
平 成 16 年	69,181	10,152	44,948	14,081	14.7	65.0	20.4
平 成 17 年	68,898	9,972	44,534	14,392	14.5	64.6	20.9
平 成 18 年	68,355	9,729	43,844	14,782	14.2	64.1	21.6
平 成 19 年	67,510	9,438	42,931	15,141	14.0	63.6	22.4
平 成 20 年	66,957	9,231	42,207	15,519	13.8	63.0	23.2
平 成 21 年	66,421	8,919	41,647	15,855	13.4	62.7	23.9
平 成 22 年	66,080	8,681	41,404	15,995	13.1	62.7	24.2
平 成 23 年	65,758	8,503	41,073	16,182	12.9	62.5	24.6
平 成 24 年	65,326	8,238	40,912	16,176	12.6	62.6	24.8
平 成 25 年	64,694	8,013	39,364	17,317	12.4	60.8	26.8
平 成 26 年	64,166	7,746	38,443	17,977	12.1	59.9	28.0
(将 来 推 計)							
平 成 27 年	63,558	7,507	37,684	18,367	11.8	59.3	28.9
平 成 28 年	62,946	7,285	36,920	18,741	11.6	58.7	29.8
平 成 29 年	62,334	7,083	36,156	19,095	11.4	58.0	30.6
平 成 30 年	61,723	6,901	35,385	19,437	11.2	57.3	31.5
平 成 31 年	61,119	6,740	34,618	19,761	11.0	56.6	32.3
平 成 32 年	60,415	6,602	33,972	19,841	10.9	56.2	32.8
平 成 33 年	59,713	6,480	33,325	19,908	10.9	55.8	33.3
平 成 34 年	59,011	6,372	32,676	19,963	10.8	55.4	33.8
平 成 35 年	58,301	6,278	32,021	20,002	10.8	54.9	34.3
平 成 36 年	57,602	6,204	31,370	20,028	10.8	54.5	34.8

注1) 平成16年以前の数値は、現在の市域に合わせて組み替えたもの
注2) 平成23年以前の数値は、外国人住民を含まない
注3) 将来推計はコーホート変化率法により算出したもの

第7表 世帯数及び男女別人口 - 住居表示区域(街区)

地 域	世 帯 数	人 口			地 域	世 帯 数	人 口		
		総 数	男	女			総 数	男	女
住居表示区域総数	15,560	34,117	16,173	17,944					
稲生町総数	360	728	325	403	東三番町総数	713	1,439	656	783
稲生町1	2	2	2	0	東三番町1	14	24	10	14
稲生町2	7	17	10	7	東三番町2	16	29	16	13
稲生町3	4	7	5	2	東三番町3	34	82	40	42
稲生町4	6	15	9	6	東三番町4	47	84	42	42
稲生町5	9	12	4	8	東三番町5	34	75	29	46
稲生町6	22	46	21	25	東三番町6	31	65	33	32
稲生町7	5	13	6	7	東三番町7	16	32	15	17
稲生町8	5	12	4	8	東三番町8	15	30	11	19
稲生町9	12	24	12	12	東三番町9	59	109	52	57
稲生町10	21	50	21	29	東三番町10	86	169	76	93
稲生町11	19	35	15	20	東三番町11		欠		
稲生町12	18	28	12	16	東三番町12		欠		
稲生町13	7	16	9	7	東三番町13		欠		
稲生町14	32	73	29	44	東三番町14		欠		
稲生町15	9	25	11	14	東三番町15		欠		
稲生町16	19	33	14	19	東三番町16		欠		
稲生町17	4	6	3	3	東三番町17		欠		
稲生町18	8	10	6	4	東三番町18		欠		
稲生町19	14	30	10	20	東三番町19		欠		
稲生町20	32	69	29	40	東三番町20		欠		
稲生町21	36	72	33	39	東三番町21	18	34	11	23
稲生町22	40	67	30	37	東三番町22	5	12	5	7
稲生町23	15	32	14	18	東三番町23	19	29	10	19
稲生町24	14	34	16	18	東三番町24	-	-	-	-
徳並町総数	388	840	377	463	東三番町25	7	17	7	10
徳並町1	37	82	38	44	東三番町26	26	58	30	28
徳並町2	36	63	30	33	東三番町27	49	98	41	57
徳並町3	25	46	19	27	東三番町28	11	28	11	17
徳並町4	52	109	44	65	東三番町29	21	53	24	29
徳並町5	35	86	43	43	東三番町30	40	75	38	37
徳並町6	16	32	15	17	東三番町31	23	39	18	21
徳並町7	28	69	28	41	東三番町32	15	27	12	15
徳並町8	17	49	22	27	東三番町33	10	30	15	15
徳並町9	18	45	24	21	東三番町34	53	122	57	65
徳並町10	25	50	19	31	東三番町35	27	43	19	24
徳並町11	7	12	6	6	東三番町36	7	10	6	4
徳並町12	19	38	15	23	東三番町37	11	25	13	12
徳並町13	15	30	11	19	東三番町38	7	14	5	9
徳並町14	9	21	9	12	東三番町39	12	26	10	16
徳並町15	24	47	23	24	東四番町総数	189	406	196	210
徳並町16	25	61	31	30	東四番町1	27	54	25	29
東一番町総数	324	684	303	381	東四番町2	15	24	10	14
東一番町1	9	18	7	11	東四番町3	7	19	8	11
東一番町2	4	16	7	9	東四番町4	10	26	14	12
東一番町3	26	47	24	23	東四番町5	9	20	8	12
東一番町4	39	70	29	41	東四番町6	20	38	18	20
東一番町5	94	210	93	117	東四番町7	6	7	3	4
東一番町6	12	36	16	20	東四番町8	6	14	6	8
東一番町7	18	33	16	17	東四番町9	20	36	18	18
東一番町8	18	41	16	25	東四番町10	13	25	11	14
東一番町9	23	42	17	25	東四番町11	32	89	49	40
東一番町10	29	60	26	34	東四番町12	24	54	26	28
東一番町11	17	31	16	15	東五番町総数	214	498	261	237
東一番町12	35	80	36	44	東五番町1	1	2	1	1
東二番町総数	226	430	189	241	東五番町2	31	66	31	35
東二番町1	17	33	10	23	東五番町3	7	18	10	8
東二番町2	44	86	39	47	東五番町4	18	33	17	16
東二番町3	19	34	17	17	東五番町5	22	46	23	23
東二番町4	22	31	16	15	東五番町6	7	26	12	14
東二番町5	30	57	20	37	東五番町7	11	26	16	10
東二番町6	4	7	4	3	東五番町8	22	42	23	19
東二番町7	18	28	11	17	東五番町9	4	10	5	5
東二番町8	26	54	24	30	東五番町10	9	24	12	12
東二番町9	46	100	48	52	東五番町11	40	91	52	39
					東五番町12	36	93	48	45
					東五番町13	6	21	11	10

第7表 世帯数及び男女別人口 - 住居表示区域(街区)(続き)

地 域	世 帯 数	人 口			地 域	世 帯 数	人 口		
		総 数	男	女			総 数	男	女
東六番町総数	217	511	256	255	東十三番町総数	550	1,077	525	552
東六番町1	29	66	30	36	東十三番町1	14	25	12	13
東六番町2	23	51	24	27	東十三番町2	6	15	9	6
東六番町3	13	41	22	19	東十三番町3	8	14	5	9
東六番町4	28	74	38	36	東十三番町4	10	24	10	14
東六番町5	27	58	30	28	東十三番町5	26	38	18	20
東六番町6	4	12	7	5	東十三番町6	6	9	4	5
東六番町7	23	51	25	26	東十三番町7	20	29	11	18
東六番町8	10	21	12	9	東十三番町8	10	19	11	8
東六番町9	28	65	34	31	東十三番町9	9	14	7	7
東六番町10	32	72	34	38	東十三番町10	7	17	10	7
東十一番町総数	360	777	373	404	東十三番町11	18	36	16	20
東十一番町1	31	71	30	41	東十三番町12	6	12	5	7
東十一番町2	15	30	12	18	東十三番町13	16	34	16	18
東十一番町3	13	38	17	21	東十三番町14	10	22	11	11
東十一番町4	10	24	10	14	東十三番町15	7	16	8	8
東十一番町5	24	41	20	21	東十三番町16	16	20	11	9
東十一番町6	12	26	11	15	東十三番町17	5	11	7	4
東十一番町7	-	-	-	-	東十三番町18	29	44	20	24
東十一番町8	9	27	13	14	東十三番町19	27	38	22	16
東十一番町9	-	欠	番	-	東十三番町20	11	17	9	8
東十一番町10	-	欠	番	-	東十三番町21	33	65	32	33
東十一番町11	31	72	38	34	東十三番町22	5	14	6	8
東十一番町12	-	欠	番	-	東十三番町23	10	15	9	6
東十一番町13	53	75	37	38	東十三番町24	5	10	6	4
東十一番町14	26	67	35	32	東十三番町25	24	45	19	26
東十一番町15	-	欠	番	-	東十三番町26	27	55	22	33
東十一番町16	-	欠	番	-	東十三番町27	2	4	1	3
東十一番町17	15	29	9	20	東十三番町28	18	45	14	31
東十一番町18	24	57	23	34	東十三番町29	11	19	9	10
東十一番町19	9	24	11	13	東十三番町30	9	23	11	12
東十一番町20	8	18	9	9	東十三番町31	31	68	39	29
東十一番町21	17	38	23	15	東十三番町32	-	-	-	-
東十一番町22	22	44	25	19	東十三番町33	26	81	44	37
東十一番町23	13	33	17	16	東十三番町34	15	32	17	15
東十一番町24	15	27	13	14	東十三番町35	12	23	9	14
東十一番町25	13	36	20	16	東十三番町36	3	5	3	2
東十二番町総数	377	683	332	351	東十三番町37	8	9	6	3
東十二番町1	8	15	7	8	東十三番町38	-	-	-	-
東十二番町2	4	9	4	5	東十三番町39	-	-	-	-
東十二番町3	3	7	3	4	東十三番町40	-	-	-	-
東十二番町4	16	33	17	16	東十三番町41	-	-	-	-
東十二番町5	12	19	10	9	東十三番町42	9	11	2	9
東十二番町6	4	5	2	3	東十三番町43	9	20	11	9
東十二番町7	48	91	49	42	東十三番町44	2	7	5	2
東十二番町8	37	66	29	37	東十三番町45	-	-	-	-
東十二番町9	-	欠	番	-	東十三番町46	-	-	-	-
東十二番町10	21	35	16	19	東十三番町47	10	22	9	13
東十二番町11	16	23	7	16	東十三番町48	4	12	6	6
東十二番町12	38	80	38	42	東十三番町49	8	17	11	6
東十二番町13	-	欠	番	-	東十三番町50	3	9	6	3
東十二番町14	4	9	5	4	東十三番町51	5	12	6	6
東十二番町15	26	49	24	25					
東十二番町16	17	26	14	12					
東十二番町17	17	25	12	13					
東十二番町18	42	87	42	45					
東十二番町19	11	16	9	7					
東十二番町20	41	63	35	28					
東十二番町21	12	25	9	16					

第7表 世帯数及び男女別人口 - 住居表示区域(街区)(続き)

地 域	世帯数	人 口			地 域	世帯数	人 口		
		総 数	男	女			総 数	男	女
東 十 四 番 町 総 数	259	600	288	312	東 十 五 番 町 総 数	374	936	461	475
東 十 四 番 町 1	6	16	8	8	東 十 五 番 町 1	6	10	5	5
東 十 四 番 町 2	8	20	8	12	東 十 五 番 町 2	14	48	23	25
東 十 四 番 町 3	9	22	14	8	東 十 五 番 町 3	-	-	-	-
東 十 四 番 町 4	27	68	34	34	東 十 五 番 町 4	-	欠	番	-
東 十 四 番 町 5	欠	-	番	-	東 十 五 番 町 5	10	26	13	13
東 十 四 番 町 6	30	55	25	30	東 十 五 番 町 6	-	欠	番	-
東 十 四 番 町 7	欠	-	番	-	東 十 五 番 町 7	-	-	-	-
東 十 四 番 町 8	5	12	3	9	東 十 五 番 町 8	-	欠	番	-
東 十 四 番 町 9	欠	-	番	-	東 十 五 番 町 9	-	欠	番	-
東 十 四 番 町 10	欠	-	番	-	東 十 五 番 町 10	-	欠	番	-
東 十 四 番 町 11	-	-	-	-	東 十 五 番 町 11	14	47	25	22
東 十 四 番 町 12	2	5	2	3	東 十 五 番 町 12	8	16	9	7
東 十 四 番 町 13	1	2	1	1	東 十 五 番 町 13	14	30	15	15
東 十 四 番 町 14	欠	-	番	-	東 十 五 番 町 14	10	26	12	14
東 十 四 番 町 15	5	15	7	8	東 十 五 番 町 15	19	64	38	26
東 十 四 番 町 16	欠	-	番	-	東 十 五 番 町 16	7	21	10	11
東 十 四 番 町 17	11	35	15	20	東 十 五 番 町 17	11	28	12	16
東 十 四 番 町 18	欠	-	番	-	東 十 五 番 町 18	4	12	6	6
東 十 四 番 町 19	欠	-	番	-	東 十 五 番 町 19	3	5	3	2
東 十 四 番 町 20	欠	-	番	-	東 十 五 番 町 20	-	欠	番	-
東 十 四 番 町 21	16	42	22	20	東 十 五 番 町 21	12	24	10	14
東 十 四 番 町 22	-	-	-	-	東 十 五 番 町 22	21	55	21	34
東 十 四 番 町 23	欠	-	番	-	東 十 五 番 町 23	-	欠	番	-
東 十 四 番 町 24	15	21	11	10	東 十 五 番 町 24	5	14	8	6
東 十 四 番 町 25	13	34	15	19	東 十 五 番 町 25	-	欠	番	-
東 十 四 番 町 26	8	14	6	8	東 十 五 番 町 26	6	16	9	7
東 十 四 番 町 27	1	2	1	1	東 十 五 番 町 27	-	欠	番	-
東 十 四 番 町 28	7	12	4	8	東 十 五 番 町 28	24	86	45	41
東 十 四 番 町 29	3	7	3	4	東 十 五 番 町 29	-	欠	番	-
東 十 四 番 町 30	欠	-	番	-	東 十 五 番 町 30	-	欠	番	-
東 十 四 番 町 31	3	7	4	3	東 十 五 番 町 31	5	8	4	4
東 十 四 番 町 32	10	29	13	16	東 十 五 番 町 32	8	23	8	15
東 十 四 番 町 33	4	15	8	7	東 十 五 番 町 33	4	10	4	6
東 十 四 番 町 34	9	30	15	15	東 十 五 番 町 34	6	21	10	11
東 十 四 番 町 35	24	51	27	24	東 十 五 番 町 35	7	10	4	6
東 十 四 番 町 36	7	14	8	6	東 十 五 番 町 36	1	3	1	2
東 十 四 番 町 37	8	15	4	11	東 十 五 番 町 37	4	8	3	5
東 十 四 番 町 38	9	15	7	8	東 十 五 番 町 38	4	6	2	4
東 十 四 番 町 39	1	1	0	1	東 十 五 番 町 39	37	67	32	35
東 十 四 番 町 40	-	-	-	-	東 十 五 番 町 40	-	欠	番	-
東 十 四 番 町 41	-	-	-	-	東 十 五 番 町 41	5	10	6	4
東 十 四 番 町 42	欠	-	番	-	東 十 五 番 町 42	-	欠	番	-
東 十 四 番 町 43	-	-	-	-	東 十 五 番 町 43	9	19	9	10
東 十 四 番 町 44	欠	-	番	-	東 十 五 番 町 44	3	8	5	3
東 十 四 番 町 45	-	-	-	-	東 十 五 番 町 45	13	25	13	12
東 十 四 番 町 46	-	-	-	-	東 十 五 番 町 46	7	20	10	10
東 十 四 番 町 47	3	8	3	5	東 十 五 番 町 47	-	-	-	-
東 十 四 番 町 48	欠	-	番	-	東 十 五 番 町 48	-	欠	番	-
東 十 四 番 町 49	欠	-	番	-	東 十 五 番 町 49	4	10	4	6
東 十 四 番 町 50	欠	-	番	-	東 十 五 番 町 50	-	欠	番	-
東 十 四 番 町 51	-	-	-	-	東 十 五 番 町 51	13	35	20	15
東 十 四 番 町 52	-	-	-	-	東 十 五 番 町 52	-	欠	番	-
東 十 四 番 町 53	欠	-	番	-	東 十 五 番 町 53	19	46	22	24
東 十 四 番 町 54	4	9	6	3	東 十 五 番 町 54	-	欠	番	-
東 十 四 番 町 55	10	24	14	10	東 十 五 番 町 55	10	25	13	12
東 十 四 番 町 56	-	-	-	-	東 十 五 番 町 56	13	27	15	12
					東 十 五 番 町 57	13	26	11	15
					東 十 五 番 町 58	1	1	1	0

第7表 世帯数及び男女別人口 - 住居表示区域(街区)(続き)

地 域	世 帯 数	人 口			地 域	世 帯 数	人 口		
		総 数	男	女			総 数	男	女
東 十 六 番 町 総 数	106	276	146	130	東 二 十 一 番 町 総 数	345	743	350	393
東 十 六 番 町 1	14	37	21	16	東 二 十 一 番 町 1	10	25	7	18
東 十 六 番 町 2	-	-	-	-	東 二 十 一 番 町 2	3	9	4	5
東 十 六 番 町 3	-	-	-	-	東 二 十 一 番 町 3	3	6	3	3
東 十 六 番 町 4	-	-	-	-	東 二 十 一 番 町 4	-	欠	番	-
東 十 六 番 町 5	1	4	2	2	東 二 十 一 番 町 5	11	16	8	8
東 十 六 番 町 6	-	-	-	-	東 二 十 一 番 町 6	1	2	1	1
東 十 六 番 町 7	2	5	2	3	東 二 十 一 番 町 7	10	18	9	9
東 十 六 番 町 8	2	3	1	2	東 二 十 一 番 町 8	4	10	6	4
東 十 六 番 町 9	-	欠	番	-	東 二 十 一 番 町 9	-	欠	番	-
東 十 六 番 町 10	-	-	-	-	東 二 十 一 番 町 10	3	4	2	2
東 十 六 番 町 11	7	23	12	11	東 二 十 一 番 町 11	9	20	9	11
東 十 六 番 町 12	8	19	10	9	東 二 十 一 番 町 12	5	14	7	7
東 十 六 番 町 13	4	11	6	5	東 二 十 一 番 町 13	12	25	12	13
東 十 六 番 町 14	-	-	-	-	東 二 十 一 番 町 14	4	13	7	6
東 十 六 番 町 15	-	-	-	-	東 二 十 一 番 町 15	9	22	7	15
東 十 六 番 町 16	3	6	4	2	東 二 十 一 番 町 16	10	16	8	8
東 十 六 番 町 17	1	1	1	0	東 二 十 一 番 町 17	1	2	1	1
東 十 六 番 町 18	-	-	-	-	東 二 十 一 番 町 18	25	55	27	28
東 十 六 番 町 19	-	-	-	-	東 二 十 一 番 町 19	13	29	16	13
東 十 六 番 町 20	-	欠	番	-	東 二 十 一 番 町 20	16	29	14	15
東 十 六 番 町 21	-	-	-	-	東 二 十 一 番 町 21	33	76	35	41
東 十 六 番 町 22	10	25	14	11	東 二 十 一 番 町 22	20	37	17	20
東 十 六 番 町 23	-	-	-	-	東 二 十 一 番 町 23	13	33	12	21
東 十 六 番 町 24	1	3	1	2	東 二 十 一 番 町 24	14	33	17	16
東 十 六 番 町 25	-	-	-	-	東 二 十 一 番 町 25	38	128	58	70
東 十 六 番 町 26	-	-	-	-	東 二 十 一 番 町 26	11	14	8	6
東 十 六 番 町 27	2	5	3	2	東 二 十 一 番 町 27	25	40	18	22
東 十 六 番 町 28	-	欠	番	-	東 二 十 一 番 町 28	9	17	7	10
東 十 六 番 町 29	-	欠	番	-	東 二 十 一 番 町 29	4	9	5	4
東 十 六 番 町 30	-	欠	番	-	東 二 十 一 番 町 30	7	7	7	0
東 十 六 番 町 31	5	14	8	6	東 二 十 一 番 町 31	13	22	10	12
東 十 六 番 町 32	-	-	-	-	東 二 十 一 番 町 32	-	-	-	-
東 十 六 番 町 33	-	-	-	-	東 二 十 一 番 町 33	-	-	-	-
東 十 六 番 町 34	-	-	-	-	東 二 十 一 番 町 34	6	9	7	2
東 十 六 番 町 35	2	5	3	2	東 二 十 一 番 町 35	-	-	-	-
東 十 六 番 町 36	-	-	-	-	東 二 十 一 番 町 36	3	3	1	2
東 十 六 番 町 37	-	-	-	-	東 二 十 二 番 町 総 数	471	878	451	427
東 十 六 番 町 38	13	38	17	21	東 二 十 二 番 町 1	29	47	27	20
東 十 六 番 町 39	-	-	-	-	東 二 十 二 番 町 2	-	-	-	-
東 十 六 番 町 40	-	欠	番	-	東 二 十 二 番 町 3	6	13	5	8
東 十 六 番 町 41	5	21	12	9	東 二 十 二 番 町 4	-	欠	番	-
東 十 六 番 町 42	-	-	-	-	東 二 十 二 番 町 5	11	24	13	11
東 十 六 番 町 43	-	-	-	-	東 二 十 二 番 町 6	14	27	16	11
東 十 六 番 町 44	1	2	1	1	東 二 十 二 番 町 7	23	56	24	32
東 十 六 番 町 45	-	-	-	-	東 二 十 二 番 町 8	28	34	8	26
東 十 六 番 町 46	-	-	-	-	東 二 十 二 番 町 9	-	欠	番	-
東 十 六 番 町 47	-	-	-	-	東 二 十 二 番 町 10	15	26	15	11
東 十 六 番 町 48	-	-	-	-	東 二 十 二 番 町 11	34	44	24	20
東 十 六 番 町 49	-	欠	番	-	東 二 十 二 番 町 12	54	74	43	31
東 十 六 番 町 50	-	-	-	-	東 二 十 二 番 町 13	23	64	32	32
東 十 六 番 町 51	16	38	22	16	東 二 十 二 番 町 14	11	32	13	19
東 十 六 番 町 52	9	16	6	10	東 二 十 二 番 町 15	17	36	17	19
東 十 六 番 町 53	-	-	-	-	東 二 十 二 番 町 16	12	20	13	7
東 十 六 番 町 54	-	-	-	-	東 二 十 二 番 町 17	8	16	11	5
東 十 六 番 町 55	-	-	-	-	東 二 十 二 番 町 18	22	37	15	22
東 十 六 番 町 56	-	-	-	-	東 二 十 二 番 町 19	24	56	25	31
東 十 六 番 町 57	-	-	-	-	東 二 十 二 番 町 20	11	22	10	12
東 十 六 番 町 58	-	-	-	-	東 二 十 二 番 町 21	28	66	36	30
東 十 六 番 町 59	-	-	-	-	東 二 十 二 番 町 22	19	53	27	26
東 十 六 番 町 60	-	-	-	-	東 二 十 二 番 町 23	14	29	18	11
					東 二 十 二 番 町 24	35	54	29	25
					東 二 十 二 番 町 25	7	15	8	7
					東 二 十 二 番 町 26	5	5	3	2
					東 二 十 二 番 町 27	12	18	11	7
					東 二 十 二 番 町 28	5	6	5	1
					東 二 十 二 番 町 29	-	-	-	-
					東 二 十 二 番 町 30	4	4	3	1

第7表 世帯数及び男女別人口 - 住居表示区域(街区)(続き)

地 域	世 帯 数	人 口			地 域	世 帯 数	人 口		
		総 数	男	女			総 数	男	女
東二十三番町総数	481	795	392	403	東二十四番町総数	510	1,075	515	560
東二十三番町1	7	17	9	8	東二十四番町1	1	6	2	4
東二十三番町2	30	49	24	25	東二十四番町2	17	38	17	21
東二十三番町3	14	31	13	18	東二十四番町3	21	49	23	26
東二十三番町4		欠	番		東二十四番町4		欠	番	
東二十三番町5	20	41	19	22	東二十四番町5	19	55	27	28
東二十三番町6	13	43	19	24	東二十四番町6	20	56	29	27
東二十三番町7	11	27	10	17	東二十四番町7	24	68	31	37
東二十三番町8	-	-	-	-	東二十四番町8	8	13	4	9
東二十三番町9		欠	番		東二十四番町9		欠	番	
東二十三番町10	23	35	21	14	東二十四番町10	24	70	32	38
東二十三番町11	33	70	32	38	東二十四番町11	7	10	3	7
東二十三番町12	12	23	9	14	東二十四番町12	23	46	29	17
東二十三番町13	4	10	6	4	東二十四番町13	6	10	4	6
東二十三番町14	25	45	20	25	東二十四番町14	12	22	14	8
東二十三番町15	16	27	9	18	東二十四番町15	13	32	13	19
東二十三番町16	2	4	3	1	東二十四番町16	11	20	13	7
東二十三番町17	13	15	10	5	東二十四番町17	20	32	16	16
東二十三番町18	19	45	22	23	東二十四番町18	6	8	4	4
東二十三番町19	25	34	11	23	東二十四番町19	7	20	8	12
東二十三番町20	25	31	16	15	東二十四番町20	11	14	5	9
東二十三番町21	7	8	5	3	東二十四番町21	7	14	7	7
東二十三番町22	14	15	8	7	東二十四番町22	10	18	8	10
東二十三番町23	10	10	5	5	東二十四番町23	31	66	32	34
東二十三番町24	15	16	12	4	東二十四番町24	15	26	11	15
東二十三番町25	14	14	14	0	東二十四番町25	16	25	11	14
東二十三番町26	5	9	2	7	東二十四番町26	25	46	23	23
東二十三番町27	23	24	12	12	東二十四番町27	8	13	3	10
東二十三番町28	27	40	21	19	東二十四番町28	5	8	4	4
東二十三番町29	12	14	7	7	東二十四番町29	14	20	9	11
東二十三番町30	14	17	11	6	東二十四番町30	17	45	24	21
東二十三番町31	15	21	13	8	東二十四番町31	5	10	4	6
東二十三番町32	10	28	14	14	東二十四番町32	8	15	6	9
東二十三番町33	10	16	7	9	東二十四番町33	3	11	6	5
東二十三番町34	7	10	5	5	東二十四番町34	8	14	7	7
東二十三番町35	6	6	3	3	東二十四番町35	7	18	11	7
					東二十四番町36	13	26	11	15
					東二十四番町37	3	4	3	1
					東二十四番町38	8	13	4	9
					東二十四番町39	1	4	1	3
					東二十四番町40	-	-	-	-
					東二十四番町41	5	9	4	5
					東二十四番町42		欠	番	
					東二十四番町43	5	9	5	4
					東二十四番町44	12	24	12	12
					東二十四番町45	8	21	10	11
					東二十四番町46	6	15	7	8
					東二十四番町47	10	11	4	7
					東二十四番町48	10	21	14	7
					東二十四番町49		欠	番	
					東二十四番町50	-	-	-	-

第7表 世帯数及び男女別人口 - 住居表示区域(街区)(続き)

地 域	世 帯 数	人 口			地 域	世 帯 数	人 口		
		総 数	男	女			総 数	男	女
西一 番 町 総 数	414	836	392	444	西四 番 町 総 数	399	862	397	465
西一 一 番 町 1	22	40	21	19	西四 四 番 町 1	38	74	34	40
西一 二 番 町 2	15	37	19	18	西四 四 番 町 2	17	51	25	26
西一 三 番 町 3	15	38	21	17	西四 四 番 町 3	65	133	61	72
西一 四 番 町 4		欠	番		西四 四 番 町 4	7	14	7	7
西一 五 番 町 5	34	65	27	38	西四 四 番 町 5	9	22	10	12
西一 六 番 町 6	7	16	7	9	西四 四 番 町 6	24	41	19	22
西一 七 番 町 7	12	37	17	20	西四 四 番 町 7	60	130	58	72
西一 八 番 町 8	13	35	20	15	西四 四 番 町 8	15	27	10	17
西一 九 番 町 9	1	2	1	1	西四 四 番 町 9	20	41	17	24
西一 十 番 町 10	27	54	23	31	西四 四 番 町 10	30	69	35	34
西一 一 一 番 町 11	38	74	36	38	西四 四 番 町 11	20	38	12	26
西一 一 二 番 町 12	5	12	7	5	西四 四 番 町 12	29	68	35	33
西一 一 三 番 町 13	72	147	67	80	西四 四 番 町 13	17	46	23	23
西一 一 四 番 町 14	26	46	20	26	西四 四 番 町 14	21	48	22	26
西一 一 五 番 町 15	15	31	11	20	西四 四 番 町 15	27	60	29	31
西一 一 六 番 町 16	5	10	4	6	西四 五 番 町 総 数	337	811	402	409
西一 一 七 番 町 17	29	52	30	22	西四 五 番 町 1	16	37	20	17
西一 一 八 番 町 18	22	29	12	17	西四 五 番 町 2	8	18	7	11
西一 一 九 番 町 19	12	20	9	11	西四 五 番 町 3	14	32	15	17
西一 二 〇 番 町 20	13	25	11	14	西四 五 番 町 4	10	21	9	12
西一 二 一 番 町 21	14	24	12	12	西四 五 番 町 5	11	24	13	11
西一 二 二 番 町 22	11	33	15	18	西四 五 番 町 6	10	24	13	11
西一 二 三 番 町 23	6	9	2	7	西四 五 番 町 7	-	-	-	-
西一 二 四 番 町 24	29	52	30	22	西四 五 番 町 8	4	17	10	7
西二 一 番 町 総 数	124	246	122	124	西四 五 番 町 9	11	26	12	14
西二 二 番 町 1	16	28	17	11	西四 五 番 町 10	4	18	9	9
西二 二 番 町 2	4	11	5	6	西四 五 番 町 11	13	37	18	19
西二 二 番 町 3	7	10	5	5	西四 五 番 町 12	20	43	23	20
西二 二 番 町 4	2	3	1	2	西四 五 番 町 13	14	33	13	20
西二 二 番 町 5	12	20	9	11	西四 五 番 町 14	13	33	17	16
西二 二 番 町 6	9	17	9	8	西四 五 番 町 15	12	27	15	12
西二 二 番 町 7	5	15	8	7	西四 五 番 町 16	8	22	14	8
西二 二 番 町 8	12	24	12	12	西四 五 番 町 17	14	30	15	15
西二 二 番 町 9	13	23	13	10	西四 五 番 町 18	20	37	20	17
西二 二 番 町 10	10	22	12	10	西四 五 番 町 19	6	17	8	9
西二 二 番 町 11	13	21	9	12	西四 五 番 町 20	13	28	13	15
西二 二 番 町 12	8	21	8	13	西四 五 番 町 21	10	32	16	16
西二 二 番 町 13	13	31	14	17	西四 五 番 町 22	22	36	20	16
西二 二 番 町 14	-	-	-	-	西四 五 番 町 23	9	20	9	11
西二 三 番 町 総 数	299	646	293	353	西四 五 番 町 24	43	107	49	58
西二 三 番 町 1	13	31	16	15	西四 五 番 町 25		欠 欠 欠		番 番 番
西二 三 番 町 2	-	-	-	-	西四 五 番 町 26		欠 欠 欠		番 番 番
西二 三 番 町 3	-	-	-	-	西四 五 番 町 27		欠 欠 欠		番 番 番
西二 三 番 町 4	10	17	8	9	西四 五 番 町 28	17	54	29	25
西二 三 番 町 5	17	41	19	22	西四 五 番 町 29		欠		番
西二 三 番 町 6	-	-	-	-	西四 五 番 町 30	15	38	15	23
西二 三 番 町 7	8	8	7	1	西四 六 番 町 総 数	269	629	300	329
西二 三 番 町 8	-	-	-	-	西四 六 番 町 1	35	81	35	46
西二 三 番 町 9		欠 欠 欠	番 番 番		西四 六 番 町 2	86	213	100	113
西二 三 番 町 10		欠 欠 欠	番 番 番		西四 六 番 町 3	84	191	94	97
西二 三 番 町 11		欠 欠 欠	番 番 番		西四 六 番 町 4	15	36	17	19
西二 三 番 町 12		欠 欠 欠	番 番 番		西四 六 番 町 5	-	-	-	-
西二 三 番 町 13		欠 欠 欠	番 番 番		西四 六 番 町 6	8	22	10	12
西二 三 番 町 14	28	51	18	33	西四 六 番 町 7	17	36	18	18
西二 三 番 町 15	17	45	17	28	西四 六 番 町 8	24	50	26	24
西二 三 番 町 16	15	45	20	25					
西二 三 番 町 17	4	7	4	3					
西二 三 番 町 18	31	68	30	38					
西二 三 番 町 19	35	77	35	42					
西二 三 番 町 20	55	121	57	64					
西二 三 番 町 21	10	24	9	15					
西二 三 番 町 22	14	28	12	16					
西二 三 番 町 23	21	38	24	14					
西二 三 番 町 24	21	45	17	28					

第7表 世帯数及び男女別人口 - 住居表示区域(街区)(続き)

地 域	世 帯 数	人 口			地 域	世 帯 数	人 口		
		総 数	男	女			総 数	男	女
西 十 一 番 町 総 数	816	1,997	953	1,044	西 十 二 番 町 総 数	213	426	211	215
西 十 一 番 町 1	79	201	81	120	西 十 二 番 町 1	7	13	9	4
西 十 一 番 町 2	31	57	24	33	西 十 二 番 町 2	14	37	21	16
西 十 一 番 町 3	24	44	20	24	西 十 二 番 町 3	26	45	24	21
西 十 一 番 町 4	8	22	12	10	西 十 二 番 町 4	11	27	13	14
西 十 一 番 町 5	19	39	17	22	西 十 二 番 町 5	12	20	6	14
西 十 一 番 町 6	11	25	11	14	西 十 二 番 町 6	-	-	-	-
西 十 一 番 町 7	9	21	10	11	西 十 二 番 町 7	19	56	23	33
西 十 一 番 町 8	14	33	14	19	西 十 二 番 町 8	6	12	6	6
西 十 一 番 町 9	15	23	11	12	西 十 二 番 町 9	21	42	17	25
西 十 一 番 町 10	10	28	12	16	西 十 二 番 町 10	20	31	9	22
西 十 一 番 町 11	13	36	14	22	西 十 二 番 町 11	14	34	16	18
西 十 一 番 町 12	18	42	20	22	西 十 二 番 町 12	-	-	-	-
西 十 一 番 町 13	16	48	21	27	西 十 二 番 町 13	-	-	-	-
西 十 一 番 町 14	12	33	15	18	西 十 二 番 町 14	-	-	-	-
西 十 一 番 町 15	11	23	8	15	西 十 二 番 町 15	2	8	3	5
西 十 一 番 町 16	16	40	17	23	西 十 二 番 町 16	5	21	11	10
西 十 一 番 町 17	15	34	18	16	西 十 二 番 町 17	4	5	4	1
西 十 一 番 町 18	14	35	18	17	西 十 二 番 町 18	22	36	24	12
西 十 一 番 町 19	13	40	18	22	西 十 二 番 町 19	30	39	25	14
西 十 一 番 町 20	17	36	13	23	西 十 二 番 町 20	-	-	-	-
西 十 一 番 町 21	18	38	19	19					
西 十 一 番 町 22	13	29	15	14					
西 十 一 番 町 23	16	27	15	12					
西 十 一 番 町 24	17	49	30	19					
西 十 一 番 町 25	9	41	21	20					
西 十 一 番 町 26	3	10	5	5					
西 十 一 番 町 27	6	15	9	6					
西 十 一 番 町 28	11	30	17	13					
西 十 一 番 町 29	10	25	13	12					
西 十 一 番 町 30	15	31	16	15					
西 十 一 番 町 31	20	57	29	28					
西 十 一 番 町 32	12	28	13	15					
西 十 一 番 町 33	13	28	15	13					
西 十 一 番 町 34	31	81	37	44					
西 十 一 番 町 35	18	34	12	22					
西 十 一 番 町 36	13	36	19	17					
西 十 一 番 町 37	13	41	17	24					
西 十 一 番 町 38	15	40	21	19					
西 十 一 番 町 39	13	35	17	18					
西 十 一 番 町 40	82	230	133	97					
西 十 一 番 町 41		欠		番					
西 十 一 番 町 42		欠		番					
西 十 一 番 町 43		欠		番					
西 十 一 番 町 44		欠		番					
西 十 一 番 町 45		欠		番					
西 十 一 番 町 46		欠		番					
西 十 一 番 町 47		欠		番					
西 十 一 番 町 48		欠		番					
西 十 一 番 町 49		欠		番					
西 十 一 番 町 50	-	-	-	-					
西 十 一 番 町 51	13	26	10	16					
西 十 一 番 町 52	17	43	22	21					
西 十 一 番 町 53	10	23	10	13					
西 十 一 番 町 54	15	32	16	16					
西 十 一 番 町 55	9	21	8	13					
西 十 一 番 町 56	13	23	9	14					
西 十 一 番 町 57	12	34	18	16					
西 十 一 番 町 58	14	30	13	17					

第7表 世帯数及び男女別人口 - 住居表示区域(街区)(続き)

地 域	世帯数	人 口			地 域	世帯数	人 口		
		総 数	男	女			総 数	男	女
西十三番町総数	537	1,137	510	627	西十四番町総数	460	1,079	522	557
西十三番町1	-	-	-	-	西十四番町1	-	-	-	-
西十三番町2	-	-	-	-	西十四番町2	-	-	-	-
西十三番町3	-	-	-	-	西十四番町3	-	-	-	-
西十三番町4	-	-	-	-	西十四番町4	-	-	-	-
西十三番町5	8	13	9	4	西十四番町5	15	34	18	16
西十三番町6	-	-	-	-	西十四番町6	13	17	8	9
西十三番町7	-	-	-	-	西十四番町7	9	24	10	14
西十三番町8	-	-	-	-	西十四番町8	6	29	16	13
西十三番町9	-	-	-	-	西十四番町9	25	58	29	29
西十三番町10	-	-	-	-	西十四番町10	7	15	7	8
西十三番町11	-	-	-	-	西十四番町11	16	46	22	24
西十三番町12	-	-	-	-	西十四番町12	7	15	8	7
西十三番町13	-	-	-	-	西十四番町13	12	21	9	12
西十三番町14	-	-	-	-	西十四番町14	8	22	11	11
西十三番町15	-	-	-	-	西十四番町15	13	33	20	13
西十三番町16	-	-	-	-	西十四番町16	6	11	5	6
西十三番町17	-	-	-	-	西十四番町17	16	37	17	20
西十三番町18	-	-	-	-	西十四番町18	11	24	10	14
西十三番町19	-	-	-	-	西十四番町19	9	21	10	11
西十三番町20	-	-	-	-	西十四番町20	-	-	-	-
西十三番町21	-	-	-	-	西十四番町21	-	-	-	-
西十三番町22	-	-	-	-	西十四番町22	-	-	-	-
西十三番町23	-	-	-	-	西十四番町23	-	-	-	-
西十三番町24	-	-	-	-	西十四番町24	-	-	-	-
西十三番町25	13	26	9	17	西十四番町25	15	34	14	20
西十三番町26	37	77	31	46	西十四番町26	12	18	13	5
西十三番町27	15	28	10	18	西十四番町27	6	16	7	9
西十三番町28	18	39	15	24	西十四番町28	20	44	24	20
西十三番町29	22	54	25	29	西十四番町29	16	30	11	19
西十三番町30	20	43	19	24	西十四番町30	6	15	9	6
西十三番町31	21	53	25	28	西十四番町31	7	16	7	9
西十三番町32	14	24	10	14	西十四番町32	16	35	19	16
西十三番町33	23	51	26	25	西十四番町33	19	39	22	17
西十三番町34	15	27	11	16	西十四番町34	21	63	29	34
西十三番町35	15	33	17	16	西十四番町35	8	18	8	10
西十三番町36	17	43	17	26	西十四番町36	22	50	24	26
西十三番町37	16	34	15	19	西十四番町37	7	16	8	8
西十三番町38	15	31	17	14	西十四番町38	7	18	11	7
西十三番町39	16	37	19	18	西十四番町39	10	21	11	10
西十三番町40	13	27	12	15	西十四番町40	6	12	7	5
西十三番町41	12	25	11	14	西十四番町41	13	27	13	14
西十三番町42	13	29	17	12	西十四番町42	27	74	31	43
西十三番町43	8	21	11	10	西十四番町43	9	14	7	7
西十三番町44	11	21	6	15	西十四番町44	9	27	13	14
西十三番町45	7	16	9	7	西十四番町45	5	14	6	8
西十三番町46	3	9	4	5	西十四番町46	15	38	17	21
西十三番町47	5	15	8	7	西十四番町47	5	11	3	8
西十三番町48	14	30	16	14	西十四番町48	6	22	8	14
西十三番町49	10	17	7	10	西十四番町49	-	-	-	-
西十三番町50	8	13	3	10	西十四番町50	-	-	-	-
西十三番町51	7	17	7	10	西十四番町51	-	-	-	-
西十三番町52	13	26	12	14	西十四番町52	-	-	-	-
西十三番町53	17	32	16	16	西十四番町53	-	-	-	-
西十三番町54	13	27	10	17	西十四番町54	-	-	-	-
西十三番町55	7	14	8	6	西十四番町55	-	-	-	-
西十三番町56	21	44	19	25	西十四番町56	-	-	-	-
西十三番町57	13	27	11	16	西十四番町57	-	-	-	-
西十三番町58	4	9	4	5	西十四番町58	-	-	-	-
西十三番町59	11	19	8	11	西十四番町59	-	-	-	-
西十三番町60	9	27	12	15	西十四番町60	-	-	-	-
西十三番町61	6	10	5	5	西十四番町61	-	-	-	-
西十三番町62	16	28	11	17	西十四番町62	-	-	-	-
西十三番町63	11	21	8	13	西十四番町63	-	-	-	-

第7表 世帯数及び男女別人口 - 住居表示区域(街区)(続き)

地 域	世 帯 数	人 口			地 域	世 帯 数	人 口		
		総 数	男	女			総 数	男	女
西 十 五 番 町 総 数	433	1,040	493	547	西 十 六 番 町 総 数	391	934	442	492
西 十 五 番 町 1	18	38	14	24	西 十 六 番 町 1	35	73	42	31
西 十 五 番 町 2	25	51	25	26	西 十 六 番 町 2	24	56	20	36
西 十 五 番 町 3	-	-	-	-	西 十 六 番 町 3	24	63	30	33
西 十 五 番 町 4	-	-	-	-	西 十 六 番 町 4	-	-	-	-
西 十 五 番 町 5	28	66	32	34	西 十 六 番 町 5	12	26	12	14
西 十 五 番 町 6	5	12	7	5	西 十 六 番 町 6	18	43	21	22
西 十 五 番 町 7	16	45	22	23	西 十 六 番 町 7	7	21	9	12
西 十 五 番 町 8	10	20	11	9	西 十 六 番 町 8	15	35	16	19
西 十 五 番 町 9	-	-	-	-	西 十 六 番 町 9	-	-	-	-
西 十 五 番 町 10	19	43	17	26	西 十 六 番 町 10	32	76	39	37
西 十 五 番 町 11	17	37	17	20	西 十 六 番 町 11	16	35	19	16
西 十 五 番 町 12	34	83	40	43	西 十 六 番 町 12	11	23	11	12
西 十 五 番 町 13	17	42	17	25	西 十 六 番 町 13	14	21	7	14
西 十 五 番 町 14	12	32	16	16	西 十 六 番 町 14	3	11	4	7
西 十 五 番 町 15	-	-	-	-	西 十 六 番 町 15	13	36	21	15
西 十 五 番 町 16	20	52	28	24	西 十 六 番 町 16	-	-	-	-
西 十 五 番 町 17	9	22	10	12	西 十 六 番 町 17	14	28	12	16
西 十 五 番 町 18	4	10	4	6	西 十 六 番 町 18	15	35	15	20
西 十 五 番 町 19	9	19	12	7	西 十 六 番 町 19	24	67	32	35
西 十 五 番 町 20	4	14	4	10	西 十 六 番 町 20	6	20	7	13
西 十 五 番 町 21	-	-	-	-	西 十 六 番 町 21	16	42	18	24
西 十 五 番 町 22	6	16	8	8	西 十 六 番 町 22	-	-	-	-
西 十 五 番 町 23	16	41	19	22	西 十 六 番 町 23	-	-	-	-
西 十 五 番 町 24	1	3	1	2	西 十 六 番 町 24	18	39	16	23
西 十 五 番 町 25	8	13	5	8	西 十 六 番 町 25	13	32	15	17
西 十 五 番 町 26	20	52	27	25	西 十 六 番 町 26	13	37	18	19
西 十 五 番 町 27	9	22	9	13	西 十 六 番 町 27	5	9	6	3
西 十 五 番 町 28	5	11	3	8	西 十 六 番 町 28	10	29	13	16
西 十 五 番 町 29	6	19	10	9	西 十 六 番 町 29	7	14	7	7
西 十 五 番 町 30	8	22	12	10	西 十 六 番 町 30	14	31	15	16
西 十 五 番 町 31	12	33	18	15	西 十 六 番 町 31	4	10	6	4
西 十 五 番 町 32	11	30	16	14	西 十 六 番 町 32	7	20	10	10
西 十 五 番 町 33	9	19	9	10	西 十 六 番 町 33	1	2	1	1
西 十 五 番 町 34	9	23	10	13					
西 十 五 番 町 35	12	29	15	14					
西 十 五 番 町 36	8	19	8	11					
西 十 五 番 町 37	7	19	10	9					
西 十 五 番 町 38	9	16	8	8					
西 十 五 番 町 39	1	3	1	2					
西 十 五 番 町 40	9	20	5	15					
西 十 五 番 町 41	10	16	6	10					
西 十 五 番 町 42	-	-	-	-					
西 十 五 番 町 43	10	28	17	11					

第7表 世帯数及び男女別人口 - 住居表示区域(街区)(続き)

地 域	世 帯 数	人 口			地 域	世 帯 数	人 口		
		総 数	男	女			総 数	男	女
西二十一番町総数	760	1,793	857	936	西二十二番町総数	889	1,928	840	1,088
西二十一番町1	-	-	-	-	西二十二番町1	9	34	17	17
西二十一番町2	-	-	-	-	西二十二番町2	19	27	13	14
西二十一番町3	-	-	-	-	西二十二番町3	15	34	11	23
西二十一番町4	-	-	-	-	西二十二番町4	18	29	15	14
西二十一番町5	10	30	15	15	西二十二番町5	31	65	29	36
西二十一番町6	8	19	6	13	西二十二番町6	29	57	24	33
西二十一番町7	6	15	7	8	西二十二番町7	9	19	8	11
西二十一番町8	15	36	19	17	西二十二番町8	20	55	31	24
西二十一番町9	-	-	-	-	西二十二番町9	22	49	26	23
西二十一番町10	6	14	8	6	西二十二番町10	6	13	7	6
西二十一番町11	8	13	6	7	西二十二番町11	15	42	19	23
西二十一番町12	12	29	11	18	西二十二番町12	-	-	-	-
西二十一番町13	1	5	2	3	西二十二番町13	13	25	9	16
西二十一番町14	11	23	10	13	西二十二番町14	15	36	15	21
西二十一番町15	13	31	14	17	西二十二番町15	-	-	-	-
西二十一番町16	12	25	13	12	西二十二番町16	-	-	-	-
西二十一番町17	10	30	13	17	西二十二番町17	-	-	-	-
西二十一番町18	12	24	12	12	西二十二番町18	-	-	-	-
西二十一番町19	14	39	23	16	西二十二番町19	27	55	23	32
西二十一番町20	16	40	17	23	西二十二番町20	23	49	22	27
西二十一番町21	15	47	22	25	西二十二番町21	-	-	-	-
西二十一番町22	13	33	13	20	西二十二番町22	18	46	20	26
西二十一番町23	15	23	16	7	西二十二番町23	27	58	23	35
西二十一番町24	18	43	19	24	西二十二番町24	5	12	5	7
西二十一番町25	14	30	15	15	西二十二番町25	17	46	22	24
西二十一番町26	19	37	23	14	西二十二番町26	26	57	24	33
西二十一番町27	25	64	29	35	西二十二番町27	15	39	18	21
西二十一番町28	9	18	9	9	西二十二番町28	2	5	3	2
西二十一番町29	15	33	17	16	西二十二番町29	17	42	19	23
西二十一番町30	6	13	8	5	西二十二番町30	19	42	19	23
西二十一番町31	7	7	7	0	西二十二番町31	10	21	9	12
西二十一番町32	19	40	18	22	西二十二番町32	12	33	15	18
西二十一番町33	2	8	4	4	西二十二番町33	17	41	16	25
西二十一番町34	18	45	23	22	西二十二番町34	15	33	14	19
西二十一番町35	9	26	12	14	西二十二番町35	14	21	12	9
西二十一番町36	12	28	12	16	西二十二番町36	20	53	20	33
西二十一番町37	15	28	16	12	西二十二番町37	12	24	8	16
西二十一番町38	15	40	18	22	西二十二番町38	20	53	23	30
西二十一番町39	10	17	9	8	西二十二番町39	22	46	18	28
西二十一番町40	-	-	-	-	西二十二番町40	23	26	6	20
西二十一番町41	17	40	22	18	西二十二番町41	16	24	10	14
西二十一番町42	-	-	-	-	西二十二番町42	34	37	12	25
西二十一番町43	16	48	20	28	西二十二番町43	20	57	32	25
西二十一番町44	18	43	20	23	西二十二番町44	54	111	41	70
西二十一番町45	10	23	12	11	西二十二番町45	46	105	48	57
西二十一番町46	11	22	10	12	西二十二番町46	-	-	-	-
西二十一番町47	18	37	17	20	西二十二番町47	9	20	9	11
西二十一番町48	27	63	30	33	西二十二番町48	54	103	39	64
西二十一番町49	-	-	-	-	西二十二番町49	49	125	60	65
西二十一番町50	10	32	15	17	西二十二番町50	-	-	-	-
西二十一番町51	1	2	2	0	西二十二番町51	25	59	26	33
西二十一番町52	13	35	19	16					
西二十一番町53	42	96	41	55					
西二十一番町54	20	57	27	30					
西二十一番町55	3	8	4	4					
西二十一番町56	10	23	10	13					
西二十一番町57	12	30	15	15					
西二十一番町58	21	45	17	28					
西二十一番町59	12	27	11	16					
西二十一番町60	-	-	-	-					
西二十一番町61	1	3	1	2					
西二十一番町62	26	68	34	34					
西二十一番町63	9	23	13	10					
西二十一番町64	6	15	7	8					
西二十一番町65	2	4	1	3					
西二十一番町66	7	17	8	9					
西二十一番町67	19	29	11	18					
西二十一番町68	8	18	10	8					
西二十一番町69	11	32	14	18					

第7表 世帯数及び男女別人口 - 住居表示区域(街区)(続き)

地 域	世 帯 数	人 口			地 域	世 帯 数	人 口		
		総 数	男	女			総 数	男	女
西二十三番町総数	686	1,497	710	787	元町西一丁目総数	133	322	160	162
西二十三番町1	78	96	52	44	元町西一丁目1	21	44	26	18
西二十三番町2	6	14	6	8	元町西一丁目2	13	29	15	14
西二十三番町3	20	46	22	24	元町西一丁目3	9	23	10	13
西二十三番町4		欠	番		元町西一丁目4		欠	番	
西二十三番町5	26	46	18	28	元町西一丁目5	16	39	18	21
西二十三番町6	14	31	12	19	元町西一丁目6	18	47	20	27
西二十三番町7	9	23	10	13	元町西一丁目7	11	29	12	17
西二十三番町8	12	20	7	13	元町西一丁目8	10	28	14	14
西二十三番町9		欠	番		元町西一丁目9		欠	番	
西二十三番町10	27	68	37	31	元町西一丁目10	2	6	4	2
西二十三番町11	29	64	25	39	元町西一丁目11	-	-	-	-
西二十三番町12	18	51	21	30	元町西一丁目12	4	13	5	8
西二十三番町13	20	52	28	24	元町西一丁目13	24	51	27	24
西二十三番町14	14	31	15	16	元町西一丁目14	5	13	9	4
西二十三番町15	17	41	21	20	元町西二丁目総数	214	488	243	245
西二十三番町16	16	33	18	15	元町西二丁目1	8	19	9	10
西二十三番町17	5	14	5	9	元町西二丁目2	14	37	18	19
西二十三番町18	17	34	19	15	元町西二丁目3	28	55	25	30
西二十三番町19	17	35	17	18	元町西二丁目4		欠	番	
西二十三番町20	11	28	12	16	元町西二丁目5	29	56	34	22
西二十三番町21	5	11	4	7	元町西二丁目6	19	36	19	17
西二十三番町22	13	29	16	13	元町西二丁目7	6	12	6	6
西二十三番町23	14	33	17	16	元町西二丁目8	38	92	44	48
西二十三番町24	16	37	17	20	元町西二丁目9		欠	番	
西二十三番町25	-	-	-	-	元町西二丁目10	20	55	24	31
西二十三番町26	-	-	-	-	元町西二丁目11	15	40	19	21
西二十三番町27	-	-	-	-	元町西二丁目12	19	29	15	14
西二十三番町28	-	-	-	-	元町西二丁目13	18	57	30	27
西二十三番町29	-	-	-	-	元町西三丁目総数	148	344	159	185
西二十三番町30	12	18	8	10	元町西三丁目1	24	53	21	32
西二十三番町31	11	28	14	14	元町西三丁目2	7	25	14	11
西二十三番町32	2	3	1	2	元町西三丁目3	18	36	16	20
西二十三番町33	11	25	12	13	元町西三丁目4		欠	番	
西二十三番町34	13	26	11	15	元町西三丁目5	18	42	21	21
西二十三番町35	11	24	10	14	元町西三丁目6	21	43	17	26
西二十三番町36	4	9	6	3	元町西三丁目7	18	41	18	23
西二十三番町37	14	24	9	15	元町西三丁目8	7	15	8	7
西二十三番町38	10	23	9	14	元町西三丁目9		欠	番	
西二十三番町39	16	30	14	16	元町西三丁目10	15	44	24	20
西二十三番町40	11	26	10	16	元町西三丁目11	8	21	10	11
西二十三番町41	10	27	14	13	元町西三丁目12	12	24	10	14
西二十三番町42		欠	番		元町西四丁目総数	73	162	71	91
西二十三番町43	2	9	3	6	元町西四丁目1	2	5	2	3
西二十三番町44	13	35	17	18	元町西四丁目2	5	7	3	4
西二十三番町45	13	41	19	22	元町西四丁目3	4	10	4	6
西二十三番町46	16	33	14	19	元町西四丁目4		欠	番	
西二十三番町47	3	12	5	7	元町西四丁目5	8	10	3	7
西二十三番町48	7	16	10	6	元町西四丁目6	17	39	16	23
西二十三番町49		欠	番		元町西四丁目7	12	30	11	19
西二十三番町50	3	6	3	3	元町西四丁目8	17	39	20	19
西二十三番町51	-	-	-	-	元町西四丁目9		欠	番	
西二十三番町52	-	-	-	-	元町西四丁目10	2	6	4	2
西二十三番町53	-	-	-	-	元町西四丁目11	4	12	6	6
西二十三番町54	1	4	1	3	元町西四丁目12	2	4	2	2
西二十三番町55	18	39	17	22					
西二十三番町56	14	32	17	15					
西二十三番町57	18	47	26	21					
西二十三番町58	25	66	33	33					
西二十三番町59	16	40	20	20					
西二十三番町60	8	17	8	9					

第7表 世帯数及び男女別人口 - 住居表示区域(街区)(続き)

地 域	世 帯 数	人 口			地 域	世 帯 数	人 口		
		総 数	男	女			総 数	男	女
元町西五丁目総数	127	339	168	171	元町東三丁目総数	61	112	56	56
元町西五丁目1	-	-	-	-	元町東三丁目1	21	31	15	16
元町西五丁目2	2	4	2	2	元町東三丁目2	26	50	30	20
元町西五丁目3	17	52	27	25	元町東三丁目3	1	2	1	1
元町西五丁目4		欠	番		元町東三丁目4		欠	番	
元町西五丁目5	8	18	6	12	元町東三丁目5	12	27	9	18
元町西五丁目6	13	42	24	18	元町東三丁目6	-	-	-	-
元町西五丁目7	4	9	5	4	元町東三丁目7	1	2	1	1
元町西五丁目8	13	40	20	20	元町東三丁目8	140	317	143	174
元町西五丁目9		欠	番		元町東四丁目総数	14	29	12	17
元町西五丁目10	14	38	22	16	元町東四丁目1	7	13	5	8
元町西五丁目11	2	5	2	3	元町東四丁目2	10	24	9	15
元町西五丁目12	-	-	-	-	元町東四丁目3		欠	番	
元町西五丁目13	8	27	12	15	元町東四丁目4	8	23	12	11
元町西五丁目14	4	9	3	6	元町東四丁目5	8	17	8	9
元町西五丁目15	24	46	22	24	元町東四丁目6	17	41	20	21
元町西五丁目16	12	29	13	16	元町東四丁目7	-	-	-	-
元町西五丁目17	2	8	4	4	元町東四丁目8		欠	番	
元町西五丁目18	1	1	0	1	元町東四丁目9	12	31	14	17
元町西五丁目19	-	-	-	-	元町東四丁目10	12	24	8	16
元町西五丁目20	3	11	6	5	元町東四丁目11	-	-	-	-
元町西六丁目総数	65	149	72	77	元町東四丁目12		欠	番	
元町西六丁目1	4	8	3	5	元町東四丁目13	13	18	9	9
元町西六丁目2	-	-	-	-	元町東四丁目14	9	14	5	9
元町西六丁目3	3	7	4	3	元町東四丁目15	18	51	21	30
元町西六丁目4		欠	番		元町東四丁目16	12	32	20	12
元町西六丁目5	8	18	8	10	元町東五丁目総数	159	377	169	208
元町西六丁目6	4	9	3	6	元町東五丁目1	7	15	9	6
元町西六丁目7	-	-	-	-	元町東五丁目2	23	44	23	21
元町西六丁目8	14	34	16	18	元町東五丁目3	8	18	6	12
元町西六丁目9		欠	番		元町東五丁目4		欠	番	
元町西六丁目10	-	-	-	-	元町東五丁目5	27	67	26	41
元町西六丁目11	6	11	8	3	元町東五丁目6	19	59	28	31
元町西六丁目12	-	-	-	-	元町東五丁目7	-	-	-	-
元町西六丁目13	13	32	16	16	元町東五丁目8	10	31	14	17
元町西六丁目14	13	30	14	16	元町東五丁目9		欠	番	
元町東一丁目総数	62	132	70	62	元町東五丁目10	3	8	5	3
元町東一丁目1	3	5	2	3	元町東五丁目11	27	49	19	30
元町東一丁目2	3	5	2	3	元町東五丁目12	23	49	21	28
元町東一丁目3	6	16	8	8	元町東五丁目13	-	-	-	-
元町東一丁目4		欠	番		元町東五丁目14	1	3	2	1
元町東一丁目5	2	6	4	2	元町東五丁目15	2	8	4	4
元町東一丁目6	-	-	-	-	元町東五丁目16	6	17	6	11
元町東一丁目7		欠	番		元町東五丁目17	3	9	6	3
元町東一丁目8	2	6	2	4	元町東五丁目18	142	329	149	180
元町東一丁目9		欠	番		元町東五丁目19	14	25	12	13
元町東一丁目10		欠	番		元町東五丁目20	8	16	8	8
元町東一丁目11	9	11	8	3	元町東五丁目21	1	4	1	3
元町東一丁目12	12	33	18	15	元町東五丁目22		欠	番	
元町東一丁目13	2	4	3	1	元町東五丁目23	13	29	14	15
元町東一丁目14	10	25	11	14	元町東五丁目24	-	-	-	-
元町東一丁目15	-	-	-	-	元町東五丁目25	5	9	2	7
元町東一丁目16		欠	番		元町東五丁目26	5	16	8	8
元町東一丁目17	13	21	12	9	元町東五丁目27		欠	番	
元町東二丁目総数	232	524	255	269	元町東五丁目28	-	-	-	-
元町東二丁目1	16	40	18	22	元町東五丁目29	7	16	7	9
元町東二丁目2	9	20	11	9	元町東五丁目30	12	30	10	20
元町東二丁目3	16	32	15	17	元町東五丁目31	2	8	4	4
元町東二丁目4		欠	番		元町東五丁目32	7	20	9	11
元町東二丁目5	19	44	23	21	元町東五丁目33	7	17	9	8
元町東二丁目6	34	64	28	36	元町東五丁目34	20	39	19	20
元町東二丁目7	18	49	26	23	元町東五丁目35	19	53	23	30
元町東二丁目8	18	41	20	21	元町東五丁目36	15	35	18	17
元町東二丁目9		欠	番		元町東五丁目37	7	12	5	7
元町東二丁目10	11	24	13	11					
元町東二丁目11	30	65	35	30					
元町東二丁目12	4	8	4	4					
元町東二丁目13	10	26	11	15					
元町東二丁目14	16	33	13	20					
元町東二丁目15	7	10	7	3					
元町東二丁目16	24	68	31	37					

第7表 世帯数及び男女別人口 - 住居表示区域(街区)(続き)

地 域	世 帯 数	人 口		
		総 数	男	女
ひがしの二丁目総数	337	844	405	439
ひがしの二丁目 1	20	69	36	33
ひがしの二丁目 2		欠	番	
ひがしの二丁目 3		欠	番	
ひがしの二丁目 4		欠	番	
ひがしの二丁目 5	17	42	20	22
ひがしの二丁目 6	5	12	6	6
ひがしの二丁目 7	13	25	12	13
ひがしの二丁目 8	12	30	14	16
ひがしの二丁目 9		欠	番	
ひがしの二丁目 10	11	26	12	14
ひがしの二丁目 11	10	23	8	15
ひがしの二丁目 12	10	28	11	17
ひがしの二丁目 13	19	46	19	27
ひがしの二丁目 14	17	49	25	24
ひがしの二丁目 15	16	41	18	23
ひがしの二丁目 16	13	24	14	10
ひがしの二丁目 17	13	33	14	19
ひがしの二丁目 18	17	44	21	23
ひがしの二丁目 19	15	31	14	17
ひがしの二丁目 20	5	9	4	5
ひがしの二丁目 21	13	31	15	16
ひがしの二丁目 22	13	37	18	19
ひがしの二丁目 23	13	28	13	15
ひがしの二丁目 24	8	20	10	10
ひがしの二丁目 25	18	60	29	31
ひがしの二丁目 26	14	26	14	12
ひがしの二丁目 27	16	44	25	19
ひがしの二丁目 28	11	21	13	8
ひがしの二丁目 29	11	28	13	15
ひがしの二丁目 30	7	17	7	10
一本木沢一丁目総数	118	293	141	152
一本木沢一丁目 1	-	-	-	-
一本木沢一丁目 2	12	34	17	17
一本木沢一丁目 3	26	76	39	37
一本木沢一丁目 4		欠	番	
一本木沢一丁目 5	15	30	13	17
一本木沢一丁目 6	21	53	27	26
一本木沢一丁目 7	2	4	2	2
一本木沢一丁目 8	17	39	17	22
一本木沢一丁目 9		欠	番	
一本木沢一丁目 10	11	30	13	17
一本木沢一丁目 11	14	27	13	14
一本木沢二丁目総数	58	148	72	76
一本木沢二丁目 1	13	44	23	21
一本木沢二丁目 2	11	23	10	13
一本木沢二丁目 3	5	17	9	8
一本木沢二丁目 4		欠	番	
一本木沢二丁目 5	5	14	6	8
一本木沢二丁目 6	12	22	12	10
一本木沢二丁目 7	12	28	12	16

第8表 世帯数及び男女別人口 - 大字(字)

地 域	世 帯 数	人 口			地 域	世 帯 数	人 口		
		総 数	男	女			総 数	男	女
大 字 総 数	11,544	29,464	14,246	15,218	大 字 切 田 総 数	330	897	432	465
大 字 三 本 木 総 数	4,404	10,732	5,178	5,554	大 字 明 雨 戸 池	1	3	2	1
字 一 本 木 沢 吉	383	977	488	489	字 雨 根 下	-	-	-	-
字 稻 牛 泊 平	397	1,042	500	542	字 雨 家 岩 下	-	-	-	-
字 上 北 倉 手	131	309	148	161	字 岩 牛 谷 船 沢	6	19	8	11
字 倉 佐 井 幅	337	805	388	417	字 牛 生 大 畑 沢	-	-	-	-
字 里 沢 川 原	69	181	88	93	字 生 大 畑 地	2	4	3	1
字 下 川 原 平	193	414	197	217	字 大 折 方 上 平	-	-	-	-
字 下 千 歳 森	8	22	11	11	字 折 方 上 平 原	-	-	-	-
字 中 並 木 西 崎	358	858	402	456	字 上 上 上 原 館	2	6	3	3
字 西 西 金 小 崎	291	746	373	373	字 上 上 上 原 館	7	25	14	11
字 野 東 本 小 金 崎	19	47	19	28	字 川 北 久 保 山	-	-	-	-
字 東 本 小 金 崎	388	1,011	513	498	字 久 小 後 瀬 沢	14	32	17	15
字 間 矢 赤 沼 総 数	518	1,298	615	683	字 久 小 後 瀬 沢	1	2	1	1
大 字 明 姥 川 川 原	393	1,031	492	539	字 久 小 後 瀬 沢	6	23	11	12
字 上 上 下 川 原	204	259	137	122	字 繁 下 下 下 下	-	-	-	-
字 下 寺 沼 前 川 原	98	242	116	126	字 繁 下 下 下 下	8	25	14	11
字 前 向 芳 和 田 表	189	480	240	240	字 下 下 下 下 下	-	-	-	-
	75	199	95	104	字 下 下 下 下 下	50	111	58	53
	25	72	32	40	字 下 下 下 下 下	1	1	0	1
	316	823	389	434	字 下 下 下 下 下	11	21	10	11
	29	83	40	43	字 下 下 下 下 下	10	34	14	20
	11	28	12	16	字 下 下 下 下 下	37	102	52	50
	7	23	9	14	字 下 下 下 下 下	-	-	-	-
	173	424	199	225	字 下 下 下 下 下	15	35	17	18
	2	3	2	1	字 下 下 下 下 下	26	62	27	35
	47	116	58	58	字 下 下 下 下 下	3	7	4	3
	13	33	14	19	字 下 下 下 下 下	12	40	19	21
	29	95	46	49	字 下 下 下 下 下	16	52	22	30
	-	-	-	-	字 下 下 下 下 下	8	26	11	15
	5	18	9	9	字 下 下 下 下 下	-	-	-	-
					字 下 下 下 下 下	3	4	1	3
					字 下 下 下 下 下	17	52	26	26
					字 下 下 下 下 下	-	-	-	-
					字 下 下 下 下 下	-	-	-	-
					字 下 下 下 下 下	2	5	4	1
					字 下 下 下 下 下	3	9	4	5
					字 下 下 下 下 下	8	29	12	17
					字 下 下 下 下 下	-	-	-	-
					字 下 下 下 下 下	5	13	5	8
					字 下 下 下 下 下	6	13	7	6
					字 下 下 下 下 下	-	-	-	-
					字 下 下 下 下 下	9	28	10	18
					字 下 下 下 下 下	-	-	-	-
					字 下 下 下 下 下	-	-	-	-
					字 下 下 下 下 下	10	24	13	11
					字 下 下 下 下 下	18	52	27	25
					字 下 下 下 下 下	13	38	16	22

第8表 世帯数及び男女別人口 - 大字(字) (続き)

地 域	世 帯 数	人 口			地 域	世 帯 数	人 口		
		総 数	男	女			総 数	男	女
大字深持総	607	1,572	717	855	大字洞内総	876	2,271	1,069	1,202
字相明	1	5	1	4	字芦家	12	39	18	21
字字家ノ	7	22	9	13	字字家ノ	10	29	13	16
字字家ノ	-	-	-	-	字字家ノ	7	30	16	14
字字家ノ	1	2	1	1	字字家ノ	7	20	10	10
字字家ノ	18	45	20	25	字字家ノ	247	576	254	322
字字家ノ	-	-	-	-	字字家ノ	-	-	-	-
字字家ノ	7	20	8	12	字字家ノ	217	477	229	248
字字家ノ	-	-	-	-	字字家ノ	-	-	-	-
字字家ノ	1	2	1	1	字字家ノ	6	17	8	9
字字家ノ	5	15	8	7	字字家ノ	-	-	-	-
字字家ノ	5	13	9	4	字字家ノ	22	57	27	30
字字家ノ	3	5	2	3	字字家ノ	12	40	20	20
字字家ノ	-	-	-	-	字字家ノ	-	-	-	-
字字家ノ	11	24	10	14	字字家ノ	11	41	20	21
字字家ノ	5	14	7	7	字字家ノ	17	65	30	35
字字家ノ	4	15	9	6	字字家ノ	16	41	18	23
字字家ノ	8	22	11	11	字字家ノ	13	34	14	20
字字家ノ	-	-	-	-	字字家ノ	-	-	-	-
字字家ノ	31	77	40	37	字字家ノ	7	26	15	11
字字家ノ	7	20	8	12	字字家ノ	43	116	53	63
字字家ノ	2	5	2	3	字字家ノ	2	8	4	4
字字家ノ	1	1	0	1	字字家ノ	19	58	32	26
字字家ノ	6	14	7	7	字字家ノ	-	-	-	-
字字家ノ	13	43	20	23	字字家ノ	1	2	1	1
字字家ノ	18	68	29	39	字字家ノ	1	1	1	0
字字家ノ	37	127	62	65	字字家ノ	1	2	1	1
字字家ノ	16	45	24	21	字字家ノ	10	31	17	14
字字家ノ	47	127	59	68	字字家ノ	6	19	10	9
字字家ノ	-	-	-	-	字字家ノ	1	1	1	0
字字家ノ	13	52	24	28	字字家ノ	40	108	50	58
字字家ノ	14	33	16	17	字字家ノ	1	2	1	1
字字家ノ	-	-	-	-	字字家ノ	27	79	38	41
字字家ノ	5	9	2	7	字字家ノ	-	-	-	-
字字家ノ	122	155	44	111	字字家ノ	-	-	-	-
字字家ノ	82	247	121	126	字字家ノ	53	156	77	79
字字家ノ	1	1	1	0	字字家ノ	5	18	8	10
字字家ノ	23	65	30	35	字字家ノ	21	69	31	38
字字家ノ	17	45	22	23	字字家ノ	-	-	-	-
字字家ノ	5	18	9	9	字字家ノ	-	-	-	-
字字家ノ	6	25	14	11	字字家ノ	-	-	-	-
字字家ノ	56	170	75	95	字字家ノ	27	78	37	41
字字家ノ	9	21	12	9	字字家ノ	-	-	-	-
					字字家ノ	14	31	15	16

第8表 世帯数及び男女別人口 - 大字(字) (続き)

地 域	世 帯 数	人 口			地 域	世 帯 数	人 口		
		総 数	男	女			総 数	男	女
大字大沢田総数	364	998	507	491	大字相坂総数	1,597	4,119	1,973	2,146
字有池	3	7	5	2	字石相	-	-	-	-
字芋久	8	19	11	8	字相落	153	458	226	232
字牛久	22	62	31	31	字上鴨	-	-	-	-
字姥懐ノ	27	92	45	47	字上上鴨	2	7	5	2
字大下	4	7	4	3	字前川	-	-	-	-
字大大	24	81	43	38	字上小川	387	951	457	494
字大大	23	58	29	29	字下夕川	-	-	-	-
字北野	-	-	-	-	字下鴨川	-	-	-	-
字北久根ノ	62	159	79	80	字白清	2	3	3	0
字小笹下	1	7	4	3	字高高見	399	1,010	481	529
字左ノ	1	2	1	1	字高高見	331	764	352	412
字下下	14	30	15	15	字長長	123	354	166	188
字下下	-	-	-	-	字箕箕	7	25	14	11
字李蒼	23	64	30	34	字六六	77	235	115	120
字外堤	14	35	18	17	字六六	2	4	2	2
字長鍋	4	9	5	4	字日町	88	238	122	116
字鍋橋	11	28	14	14	字日町	8	28	11	17
字葉ノ	2	5	3	2	字川原	-	-	-	-
字早前	24	85	45	40	字川原	-	-	-	-
字前馬	-	-	-	-	字切川	16	39	18	21
字上洗	4	11	6	5	字向狭	-	-	-	-
字下立	10	40	19	21	字若和	-	-	-	-
字押小	63	143	76	67	字藤島	2	3	1	2
字立崎	20	54	24	30	字明工	206	549	275	274
字小立	21	55	23	32	字右門	-	-	-	-
字中堤	11	29	13	16	字後山	-	-	-	-
字猫焼	10	26	10	16	字内久	-	-	-	-
字山ノ	48	170	76	94	字大角	1	1	1	0
字八斗	-	-	-	-	字角倉	-	-	-	-
字家伊	17	59	27	32	字頭久	11	20	9	11
字大砂	19	74	34	40	字上野	-	-	-	-
字八林	1	1	1	0	字上川	3	7	2	5
字豊ケ	9	31	12	19	字小狐	1	3	2	1
	2	5	2	3	字山ノ	6	17	9	8
	-	-	-	-	字山ノ	7	15	7	8
	232	619	321	298	字小妻	5	13	6	7
	144	379	204	175	字山ノ	23	64	35	29
	22	64	31	33	字山ノ	6	23	11	12
	-	-	-	-	字山ノ	5	9	4	5
	58	154	77	77	字山ノ	-	-	-	-
	6	14	6	8	字山ノ	2	4	2	2
	2	8	3	5	字山ノ	-	-	-	-
	29	87	41	46	字山ノ	8	16	9	7
	29	87	41	46	字山ノ	-	-	-	-
					字山ノ	2	6	3	3
					字山ノ	-	-	-	-
					字山ノ	-	-	-	-
					字山ノ	1	3	1	2
					字山ノ	-	-	-	-
					字山ノ	-	-	-	-
					字山ノ	2	14	8	6
					字山ノ	-	-	-	-
					字山ノ	25	39	17	22
					字山ノ	6	11	8	3
					字山ノ	-	-	-	-
					字山ノ	-	-	-	-
					字山ノ	1	1	0	1
					字山ノ	1	3	2	1
					字山ノ	78	234	116	118
					字山ノ	-	-	-	-
					字山ノ	-	-	-	-
					字山ノ	1	3	1	2
					字山ノ	-	-	-	-
					字山ノ	-	-	-	-
					字山ノ	-	-	-	-
					字山ノ	11	43	22	21
					字山ノ	-	-	-	-
					字山ノ	-	-	-	-

第8表 世帯数及び男女別人口 - 大字(字) (続き)

地 域	世 帯 数	人 口			地 域	世 帯 数	人 口		
		総 数	男	女			総 数	男	女
大字 伝法寺 総	145	389	194	195	大字 米田 続	7	22	12	10
字 泉 田	28	84	41	43	字 竹 沢	-	-	-	-
字 糸 沼	-	-	-	-	字 館 原	27	71	32	39
字 大 釜	-	-	-	-	字 種 段	2	7	3	4
字 大 窪	24	47	25	22	字 力 石	-	-	-	-
字 金 目	3	16	5	11	字 血 塚	-	-	-	-
字 上 上	-	-	-	-	字 長 月	-	-	-	-
字 上 黒	12	30	15	15	字 土 中	-	-	-	-
字 下 伝	11	32	17	15	字 長 長	9	23	11	12
字 瀬 千	-	-	-	-	字 梨 久	2	2	1	1
字 蒼 平	3	5	2	3	字 苗 根	-	-	-	-
字 館 寺	9	35	18	17	字 野 七	-	-	-	-
字 馳 山	4	9	4	5	字 冷 深	-	-	-	-
字 羽 八	2	4	2	2	字 二 松	13	33	15	18
字 八 葉	-	-	-	-	字 万 向	7	14	6	8
字 荊 本	14	38	16	22	字 向 向	1	3	1	2
字 盲 和	-	-	-	-	字 山 沼	-	-	-	-
字 米 田	31	78	44	34	字 山 内	1	3	2	1
字 ア 雨	-	-	-	-	字 保 町	21	53	31	22
字 雨 溜	1	4	2	2	字 地 山	-	-	-	-
字 雨 家	3	7	3	4	字 沼 越	37	96	55	41
字 石 一	337	908	468	440	字 山 沼	1	2	1	1
字 牛 鶴	-	-	-	-	字 山 沼	2	5	0	5
字 内 大	5	17	8	9	字 越 鉢	11	24	14	10
字 大 岡	4	10	7	3	字 鉢 沢	6	14	5	9
字 上 長	3	5	2	3	字 柳 山	4	9	5	4
字 壁 良	14	37	20	17	字 山 山	-	-	-	-
字 加 北	30	93	48	45	字 渡 中	1	1	1	0
字 清 谷	-	-	-	-	字 山 山	2	4	3	1
字 小 林	2	7	3	4	字 山 山	2	2	1	1
字 午 房	2	6	3	3	字 山 山	-	-	-	-
字 細 工	1	3	1	2	字 山 山	-	-	-	-
字 境 屋	2	5	2	3	字 山 山	-	-	-	-
字 桜 森	2	2	1	1	字 山 山	-	-	-	-
字 佐 野	18	58	29	29	字 山 山	-	-	-	-
字 笹 畑	5	13	8	5	字 山 山	-	-	-	-
字 三 下	17	42	22	20	字 山 山	-	-	-	-
字 杉 筋	-	-	-	-	字 山 山	-	-	-	-
字 筋 蒼	5	17	11	6	字 山 山	-	-	-	-
字 蒼 外	1	1	0	1	字 山 山	-	-	-	-
字 平 山	3	6	5	1	字 山 山	-	-	-	-
字 平 山	2	2	1	1	字 山 山	-	-	-	-
字 平 山	-	-	-	-	字 山 山	-	-	-	-
字 平 山	4	10	4	6	字 山 山	-	-	-	-
字 平 山	-	-	-	-	字 山 山	-	-	-	-
字 平 山	-	-	-	-	字 山 山	-	-	-	-
字 高 山	19	43	23	20	字 山 山	-	-	-	-

第8表 世帯数及び男女別人口 - 大字(字) (続き)

地 域	世 帯 数	人 口			地 域	世 帯 数	人 口		
		総 数	男	女			総 数	男	女
大字大不動総	233	341	198	143	大字滝沢総	166	417	204	213
字漆大久	3	8	4	4	字赤伏平	-	-	-	-
字大大久反	2	4	3	1	字赤明	34	75	34	41
字大大平久	-	-	-	-	字銀杏	1	3	1	2
字大大平久	4	9	4	5	字漆大	-	-	-	-
字大大平久	2	6	4	2	字大木	9	19	9	10
字大大平久	-	-	-	-	字大畑	-	-	-	-
字大大平久	-	-	-	-	字大沢	-	-	-	-
字大大平久	-	-	-	-	字大渡	-	-	-	-
字大大平久	12	39	17	22	字大上	3	10	5	5
字大大平久	-	-	-	-	字大上	-	-	-	-
字大大平久	1	5	3	2	字大上	-	-	-	-
字大大平久	3	6	2	4	字大上	-	-	-	-
字大大平久	-	-	-	-	字大上	3	7	4	3
字大大平久	-	-	-	-	字大上	-	-	-	-
字大大平久	-	-	-	-	字大上	-	-	-	-
字大大平久	-	-	-	-	字大上	-	-	-	-
字大大平久	3	7	4	3	字大上	-	-	-	-
字大大平久	-	-	-	-	字大上	2	2	2	0
字大大平久	-	-	-	-	字大上	9	23	13	10
字大大平久	-	-	-	-	字大上	-	-	-	-
字大大平久	-	-	-	-	字大上	5	9	6	3
字大大平久	1	3	1	2	字大上	12	34	17	17
字大大平久	-	-	-	-	字大上	1	2	1	1
字大大平久	-	-	-	-	字大上	23	59	26	33
字大大平久	9	30	16	14	字大上	-	-	-	-
字大大平久	-	-	-	-	字大上	1	1	1	0
字大大平久	-	-	-	-	字大上	16	52	24	28
字大大平久	1	2	1	1	字大上	-	-	-	-
字大大平久	-	-	-	-	字大上	-	-	-	-
字大大平久	43	55	35	20	字大上	-	-	-	-
字大大平久	-	-	-	-	字大上	1	2	1	1
字大大平久	2	4	2	2	字大上	5	12	6	6
字大大平久	7	18	12	6	字大上	4	14	8	6
字大大平久	-	-	-	-	字大上	16	47	23	24
字大大平久	5	10	4	6	字大上	10	30	15	15
字大大平久	-	-	-	-	字大上	11	16	8	8
字大大平久	-	-	-	-					
字大大平久	135	135	86	49					
字大大平久	-	-	-	-					

第8表 世帯数及び男女別人口 - 大字(字) (続き)

地 域	世 帯 数	人 口			地 域	世 帯 数	人 口		
		総 数	男	女			総 数	男	女
大字 沢田 総数	511	1,587	769	818	大字 奥瀬 総数	750	1,866	903	963
字 芦 沢	5	13	8	5	字 赤上 石通	11	42	19	23
字 雨 名 沢	-	-	-	-	字 黄大 瀬	15	45	24	21
字 新 屋 沢	1	2	0	2	字 大 畑野	-	-	-	-
字 ノ 井	6	17	6	11	字 大生 畑	31	88	46	42
字 後 井	-	-	-	-	字 北 堀	17	57	30	27
字 太 反田	-	-	-	-	字 小 沢	23	61	31	30
字 太 田川	38	126	60	66	字 北 沢	46	138	69	69
字 太 田川	-	-	-	-	字 小 倉	80	224	109	115
字 太 田川	7	19	8	11	字 下 川	-	-	-	-
字 太 田川	7	25	11	14	字 下 川	209	440	197	243
字 太 田川	13	27	12	15	字 下 山道	14	39	15	24
字 太 田川	9	30	18	12	字 堰 沢	23	55	33	22
字 大 音	1	3	1	2	字 仙 立	7	19	7	12
字 大 音	17	53	25	28	字 立 石	-	-	-	-
字 大 音	1	4	2	2	字 立 石	21	51	22	29
字 大 音	-	-	-	-	字 立 石	1	3	2	1
字 大 音	2	7	3	4	字 立 石	1	1	1	0
字 大 音	1	3	3	0	字 立 石	33	73	38	35
字 大 音	31	107	48	59	字 立 石	-	-	-	-
字 大 音	43	126	56	70	字 立 石	27	63	31	32
字 大 音	-	-	-	-	字 立 石	19	47	23	24
字 大 音	5	21	11	10	字 立 石	14	42	21	21
字 大 音	-	-	-	-	字 立 石	1	3	1	2
字 大 音	16	50	26	24	字 立 石	7	29	15	14
字 大 音	1	5	4	1	字 立 石	-	-	-	-
字 大 音	16	47	20	27	字 立 石	-	-	-	-
字 大 音	-	-	-	-	字 立 石	-	-	-	-
字 大 音	8	34	16	18	字 立 石	-	-	-	-
字 大 音	8	33	15	18	字 立 石	-	-	-	-
字 大 音	-	-	-	-	字 立 石	-	-	-	-
字 大 音	13	40	23	17	字 立 石	-	-	-	-
字 大 音	17	41	20	21	字 立 石	-	-	-	-
字 大 音	14	44	20	24	字 立 石	104	242	116	126
字 大 音	5	13	6	7	字 立 石	46	104	53	51
字 大 音	-	-	-	-	字 立 石	-	-	-	-
字 大 音	18	56	30	26	字 立 石	-	-	-	-
字 大 音	6	13	7	6	字 立 石	-	-	-	-
字 大 音	30	100	54	46	字 立 石	-	-	-	-
字 大 音	1	2	1	1	字 立 石	-	-	-	-
字 大 音	-	-	-	-	字 立 石	-	-	-	-
字 大 音	-	-	-	-	字 立 石	-	-	-	-
字 大 音	14	46	24	22	字 立 石	-	-	-	-
字 大 音	-	-	-	-	字 立 石	-	-	-	-
字 大 音	4	7	3	4	字 立 石	-	-	-	-
字 大 音	-	-	-	-	字 立 石	-	-	-	-
字 大 音	-	-	-	-	字 立 石	-	-	-	-
字 大 音	9	29	14	15	字 立 石	-	-	-	-
字 大 音	-	-	-	-	字 立 石	-	-	-	-
字 大 音	6	34	17	17	字 立 石	-	-	-	-
字 大 音	14	34	18	16	字 立 石	-	-	-	-
字 大 音	8	23	11	12	字 立 石	-	-	-	-
字 大 音	-	-	-	-	字 立 石	-	-	-	-
字 大 音	15	44	20	24	字 立 石	-	-	-	-
字 大 音	1	2	1	1	字 立 石	-	-	-	-
字 大 音	56	162	75	87	字 立 石	-	-	-	-
字 大 音	22	65	36	29	字 立 石	-	-	-	-
字 大 音	-	-	-	-	字 立 石	-	-	-	-
字 大 音	22	80	36	44	字 立 石	-	-	-	-

