

住民基本台帳に基づく十和田市の人口

(平成28年9月30日現在)

総数 63,014 人

男 30,183 人 女 32,831 人

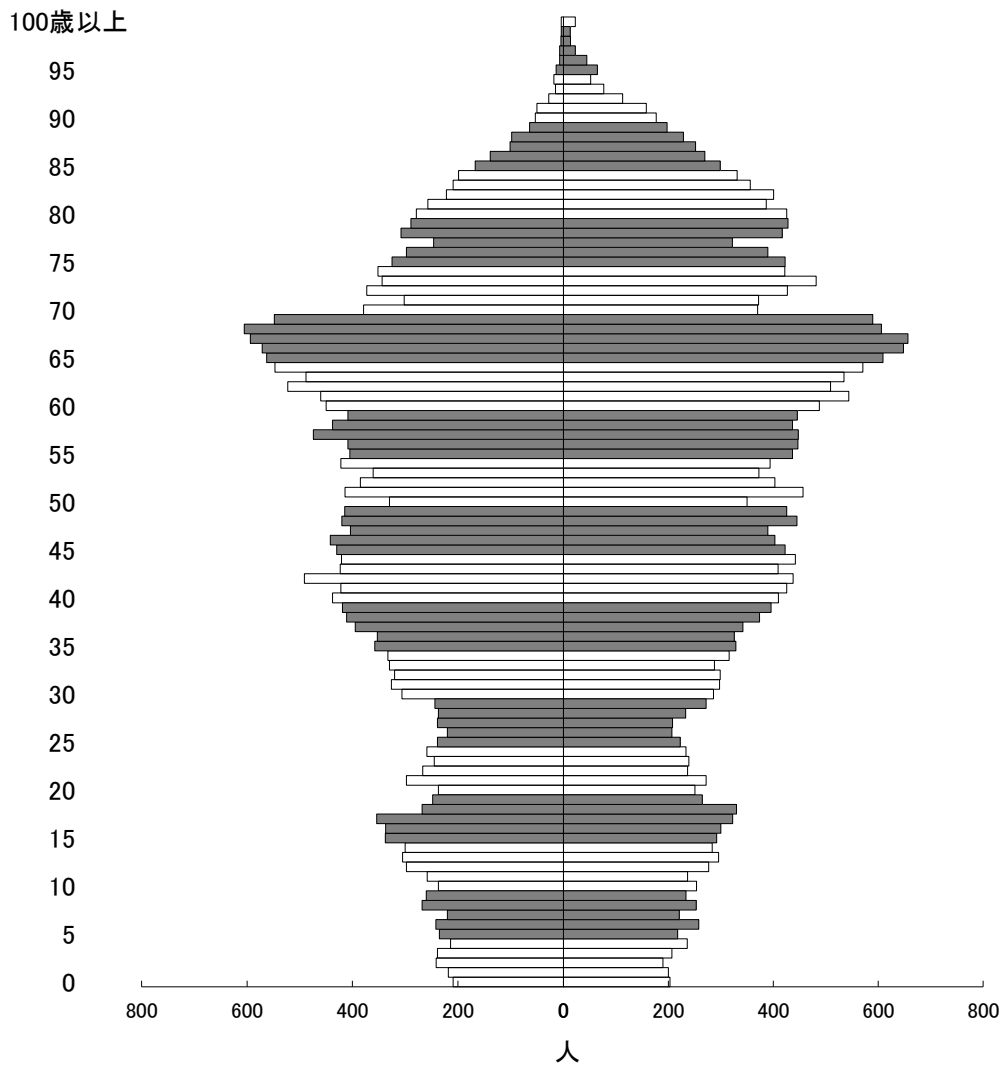


図1 年齢3区分別人口の推移及び将来推計人口

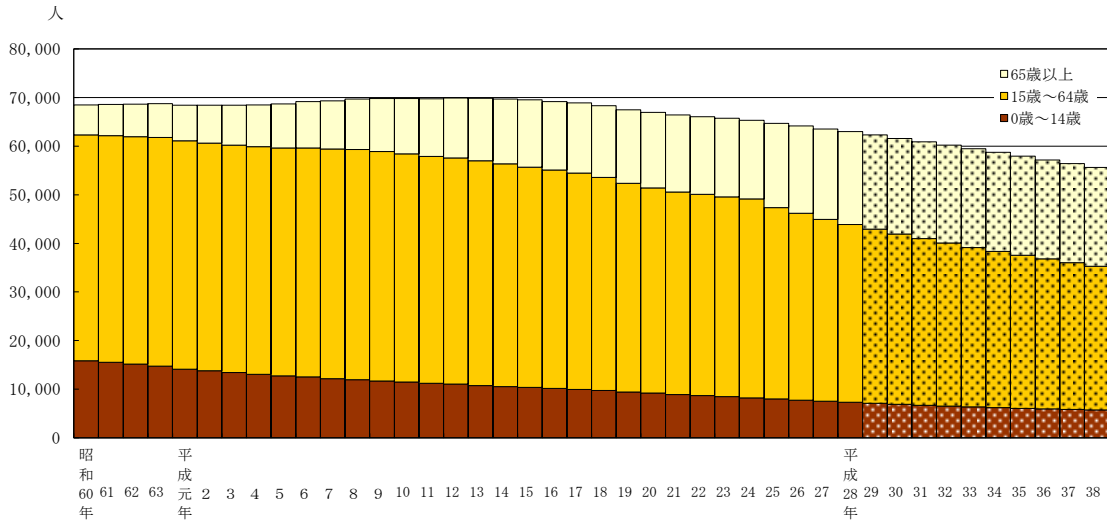
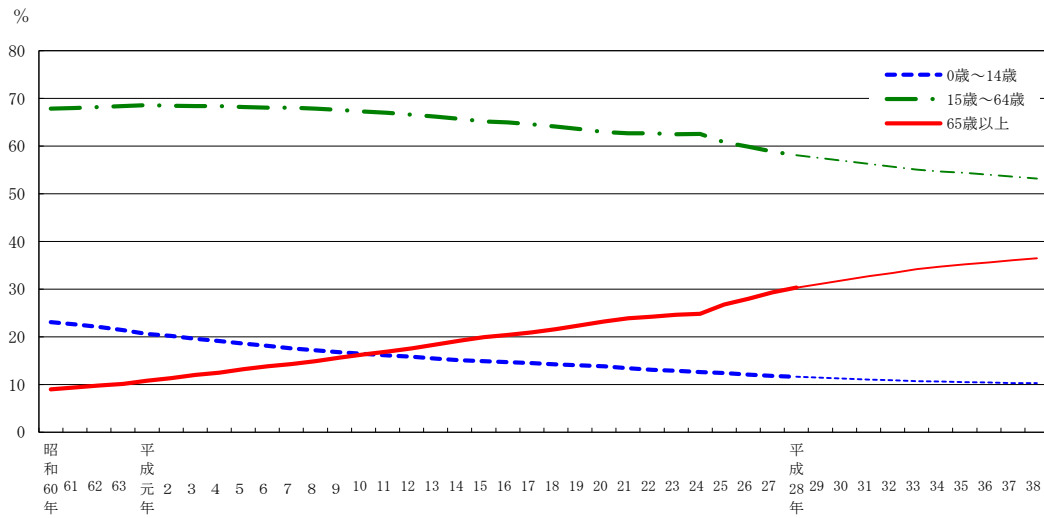


図2 年齢3区分別人口割合の推移及び将来推計



注1) 各年9月30日現在
 注2) 平成16年以前の数値は、現在の市域に合わせて組み替えたもの
 注3) 平成23年以前の数値は、外国人住民を含まない
 注4) 将来推計はコーホート変化率法により算出したもの

統計表

第 1 表	世帯数及び男女別人口－住居表示区域，大字.....	1
第 2 表	年齢（5 歳階級），男女別人口及び年齢別割合－住居表示区域，大字	2
第 3 表	世帯数及び男女別人口－小学校区，中学校区.....	20
第 4 表	年齢（5 歳階級），男女別人口及び年齢別割合－小学校区，中学校区	21
第 5 表	年齢（各歳），男女別人口及び年齢別割合.....	28
第 6 表	年齢（3 区分）別人口と割合の推移及び将来推計	29
第 7 表	世帯数及び男女別人口－住居表示区域（街区）	30
第 8 表	世帯数及び男女別人口－大字（字）	43

第1表 世帯数及び男女別人口 - 住居表示区域, 大字

地 域	世 帯 数	人 口		
		総 数	男	女
総 数	27,409	63,014	30,183	32,831
住居表示区域総数	15,769	34,031	16,134	17,897
大字総数	11,640	28,983	14,049	14,934
稲穂生並町	353	684	299	385
東一丁目	389	824	378	446
東二丁目	317	652	288	364
東三丁目	229	423	195	228
東四丁目	709	1,422	651	771
東五丁目	194	412	198	214
東六丁目	216	474	250	224
東七丁目	215	510	254	256
東八丁目	353	744	353	391
東九丁目	385	692	337	355
東十丁目	578	1,096	531	565
東十一丁目	274	653	322	331
東十二丁目	396	976	478	498
東十三丁目	110	267	144	123
東十四丁目	350	752	355	397
東十五丁目	506	919	462	457
東十六丁目	522	831	403	428
東十七丁目	516	1,046	506	540
東十八丁目	408	843	395	448
東十九丁目	122	239	116	123
東二十丁目	309	651	302	349
東二十一丁目	385	835	383	452
東二十二丁目	342	806	401	405
東二十三丁目	276	626	293	333
東二十四丁目	810	1,958	928	1,030
東二十五丁目	229	438	216	222
東二十六丁目	517	1,092	481	611
東二十七丁目	457	1,053	509	544
東二十八丁目	436	1,040	490	550
東二十九丁目	384	911	432	479
東三十丁目	772	1,827	876	951
東三十一丁目	899	1,910	836	1,074
東三十二丁目	678	1,472	703	769
東三十三丁目	137	329	159	170
東三十四丁目	211	479	229	250
東三十五丁目	149	332	159	173
東三十六丁目	74	167	75	92
東三十七丁目	128	333	164	169
東三十八丁目	69	153	77	76
東三十九丁目	70	140	73	67
東四十丁目	243	538	257	281
東四十一丁目	59	113	59	54
東四十二丁目	157	357	161	196
東四十三丁目	170	375	175	200
東四十四丁目	146	339	158	181
東四十五丁目	343	857	407	450
東四十六丁目	119	294	144	150
東四十七丁目	58	147	72	75
東四十八丁目	4,468	10,701	5,195	5,506
東四十九丁目	317	813	390	423
東五十丁目	329	870	424	446
東五十一丁目	608	1,546	709	837
東五十二丁目	873	2,184	1,026	1,158
東五十三丁目	365	979	492	487
東五十四丁目	21	54	24	30
東五十五丁目	50	169	75	94
東五十六丁目	235	600	308	292
東五十七丁目	29	84	40	44
東五十八丁目	1,623	4,076	1,967	2,109
東五十九丁目	210	544	269	275
東六十丁目	148	398	204	194
東六十一丁目	334	870	442	428
東六十二丁目	222	326	189	137
東六十三丁目	167	410	199	211
東六十四丁目	511	1,555	754	801
東六十五丁目	762	1,812	863	949
東六十六丁目	368	992	479	513

第2表 年齢(5歳階級), 男女別人口及び年齢別割合 - 住居表示区域, 大字

年 齢 (5歳階級)	総 数	男	女	年 齢 (5歳階級)	総 数	男	女
総 数	63,014	30,183	32,831	大 字 総 数	28,983	14,049	14,934
0 ～ 4 歳	2,157	1,121	1,036	0 ～ 4 歳	895	464	431
5 ～ 9	2,409	1,225	1,184	5 ～ 9	1,046	518	528
10 ～ 14	2,746	1,398	1,348	10 ～ 14	1,247	661	586
15 ～ 19	3,055	1,545	1,510	15 ～ 19	1,391	709	682
20 ～ 24	2,539	1,306	1,233	20 ～ 24	1,050	538	512
25 ～ 29	2,322	1,179	1,143	25 ～ 29	888	450	438
30 ～ 34	3,102	1,615	1,487	30 ～ 34	1,304	689	615
35 ～ 39	3,703	1,936	1,767	35 ～ 39	1,600	876	724
40 ～ 44	4,320	2,195	2,125	40 ～ 44	1,881	958	923
45 ～ 49	4,198	2,111	2,087	45 ～ 49	1,830	941	889
50 ～ 54	3,889	1,912	1,977	50 ～ 54	1,713	898	815
55 ～ 59	4,350	2,135	2,215	55 ～ 59	2,032	994	1,038
60 ～ 64	5,115	2,468	2,647	60 ～ 64	2,651	1,339	1,312
65 ～ 69	5,991	2,881	3,110	65 ～ 69	3,037	1,547	1,490
70 ～ 74	3,823	1,750	2,073	70 ～ 74	1,772	857	915
75 ～ 79	3,446	1,466	1,980	75 ～ 79	1,580	643	937
80 ～ 84	3,067	1,166	1,901	80 ～ 84	1,475	551	924
85 ～ 89	1,817	569	1,248	85 ～ 89	1,012	287	725
90 ～ 94	741	164	577	90 ～ 94	436	100	336
95 ～ 99	197	37	160	95 ～ 99	123	26	97
100 歳 以 上	27	4	23	100 歳 以 上	20	3	17
(再 掲)				(再 掲)			
15 歳 未 満	7,312	3,744	3,568	15 歳 未 満	3,188	1,643	1,545
15 ～ 64 歳	36,593	18,402	18,191	15 ～ 64 歳	16,340	8,392	7,948
65 歳 以 上	19,109	8,037	11,072	65 歳 以 上	9,455	4,014	5,441
75 歳 以 上	9,295	3,406	5,889	75 歳 以 上	4,646	1,610	3,036
85 歳 以 上	2,782	774	2,008	85 歳 以 上	1,591	416	1,175
年 齢 別 割 合 (%)				年 齢 別 割 合 (%)			
15 歳 未 満	11.6	12.4	10.9	15 歳 未 満	11.0	11.7	10.3
15 ～ 64 歳	58.1	61.0	55.4	15 ～ 64 歳	56.4	59.7	53.2
65 歳 以 上	30.3	26.6	33.7	65 歳 以 上	32.6	28.6	36.4
75 歳 以 上	14.8	11.3	17.9	75 歳 以 上	16.0	11.5	20.3
85 歳 以 上	4.4	2.6	6.1	85 歳 以 上	5.5	3.0	7.9
住 居 表 示 区 域	34,031	16,134	17,897				
0 ～ 4 歳	1,262	657	605				
5 ～ 9	1,363	707	656				
10 ～ 14	1,499	737	762				
15 ～ 19	1,664	836	828				
20 ～ 24	1,489	768	721				
25 ～ 29	1,434	729	705				
30 ～ 34	1,798	926	872				
35 ～ 39	2,103	1,060	1,043				
40 ～ 44	2,439	1,237	1,202				
45 ～ 49	2,368	1,170	1,198				
50 ～ 54	2,176	1,014	1,162				
55 ～ 59	2,318	1,141	1,177				
60 ～ 64	2,464	1,129	1,335				
65 ～ 69	2,954	1,334	1,620				
70 ～ 74	2,051	893	1,158				
75 ～ 79	1,866	823	1,043				
80 ～ 84	1,592	615	977				
85 ～ 89	805	282	523				
90 ～ 94	305	64	241				
95 ～ 99	74	11	63				
100 歳 以 上	7	1	6				
(再 掲)							
15 歳 未 満	4,124	2,101	2,023				
15 ～ 64 歳	20,253	10,010	10,243				
65 歳 以 上	9,654	4,023	5,631				
75 歳 以 上	4,649	1,796	2,853				
85 歳 以 上	1,191	358	833				
年 齢 別 割 合 (%)							
15 歳 未 満	12.1	13.0	11.3				
15 ～ 64 歳	59.5	62.0	57.2				
65 歳 以 上	28.4	24.9	31.5				
75 歳 以 上	13.7	11.1	15.9				
85 歳 以 上	3.5	2.2	4.7				

第2表 年齢(5歳階級), 男女別人口及び年齢別割合 - 住居表示区域, 大字(続き)

年 齢 (5歳階級)	総 数	男	女	年 齢 (5歳階級)	総 数	男	女
稲 生 町	684	299	385	東 一 番 町	652	288	364
0 ～ 4 歳	17	9	8	0 ～ 4 歳	20	8	12
5 ～ 9	21	9	12	5 ～ 9	33	16	17
10 ～ 14	17	7	10	10 ～ 14	28	18	10
15 ～ 19	25	14	11	15 ～ 19	19	9	10
20 ～ 24	18	7	11	20 ～ 24	16	6	10
25 ～ 29	18	9	9	25 ～ 29	22	12	10
30 ～ 34	25	14	11	30 ～ 34	15	7	8
35 ～ 39	30	15	15	35 ～ 39	53	27	26
40 ～ 44	44	15	29	40 ～ 44	52	27	25
45 ～ 49	42	24	18	45 ～ 49	31	12	19
50 ～ 54	50	23	27	50 ～ 54	33	10	23
55 ～ 59	29	12	17	55 ～ 59	43	16	27
60 ～ 64	53	23	30	60 ～ 64	52	24	28
65 ～ 69	75	33	42	65 ～ 69	72	32	40
70 ～ 74	54	25	29	70 ～ 74	52	25	27
75 ～ 79	47	14	33	75 ～ 79	44	14	30
80 ～ 84	65	32	33	80 ～ 84	47	17	30
85 ～ 89	34	11	23	85 ～ 89	18	7	11
90 ～ 94	16	3	13	90 ～ 94	2	1	1
95 ～ 99	4	0	4	95 ～ 99	0	0	0
100 歳 以 上	0	0	0	100 歳 以 上	0	0	0
(再 掲)				(再 掲)			
15 歳 未 満	55	25	30	15 歳 未 満	81	42	39
15 ～ 64 歳	334	156	178	15 ～ 64 歳	336	150	186
65 歳 以 上	295	118	177	65 歳 以 上	235	96	139
75 歳 以 上	166	60	106	75 歳 以 上	111	39	72
85 歳 以 上	54	14	40	85 歳 以 上	20	8	12
年 齢 別 割 合 (%)				年 齢 別 割 合 (%)			
15 歳 未 満	8.0	8.4	7.8	15 歳 未 満	12.4	14.6	10.7
15 ～ 64 歳	48.8	52.2	46.2	15 ～ 64 歳	51.5	52.1	51.1
65 歳 以 上	43.1	39.5	46.0	65 歳 以 上	36.0	33.3	38.2
75 歳 以 上	24.3	20.1	27.5	75 歳 以 上	17.0	13.5	19.8
85 歳 以 上	7.9	4.7	10.4	85 歳 以 上	3.1	2.8	3.3
穂 並 町	824	378	446	東 二 番 町	423	195	228
0 ～ 4 歳	20	14	6	0 ～ 4 歳	19	9	10
5 ～ 9	15	7	8	5 ～ 9	16	7	9
10 ～ 14	22	7	15	10 ～ 14	16	6	10
15 ～ 19	30	18	12	15 ～ 19	14	9	5
20 ～ 24	43	25	18	20 ～ 24	16	10	6
25 ～ 29	32	16	16	25 ～ 29	14	6	8
30 ～ 34	42	22	20	30 ～ 34	24	11	13
35 ～ 39	37	14	23	35 ～ 39	25	12	13
40 ～ 44	42	21	21	40 ～ 44	31	18	13
45 ～ 49	51	27	24	45 ～ 49	25	14	11
50 ～ 54	56	28	28	50 ～ 54	27	12	15
55 ～ 59	63	36	27	55 ～ 59	26	11	15
60 ～ 64	71	30	41	60 ～ 64	38	20	18
65 ～ 69	74	36	38	65 ～ 69	34	17	17
70 ～ 74	40	16	24	70 ～ 74	30	11	19
75 ～ 79	60	20	40	75 ～ 79	23	10	13
80 ～ 84	63	20	43	80 ～ 84	21	3	18
85 ～ 89	38	16	22	85 ～ 89	15	7	8
90 ～ 94	18	3	15	90 ～ 94	5	1	4
95 ～ 99	6	2	4	95 ～ 99	3	1	2
100 歳 以 上	1	0	1	100 歳 以 上	1	0	1
(再 掲)				(再 掲)			
15 歳 未 満	57	28	29	15 歳 未 満	51	22	29
15 ～ 64 歳	467	237	230	15 ～ 64 歳	240	123	117
65 歳 以 上	300	113	187	65 歳 以 上	132	50	82
75 歳 以 上	186	61	125	75 歳 以 上	68	22	46
85 歳 以 上	63	21	42	85 歳 以 上	24	9	15
年 齢 別 割 合 (%)				年 齢 別 割 合 (%)			
15 歳 未 満	6.9	7.4	6.5	15 歳 未 満	12.1	11.3	12.7
15 ～ 64 歳	56.7	62.7	51.6	15 ～ 64 歳	56.7	63.1	51.3
65 歳 以 上	36.4	29.9	41.9	65 歳 以 上	31.2	25.6	36.0
75 歳 以 上	22.6	16.1	28.0	75 歳 以 上	16.1	11.3	20.2
85 歳 以 上	7.6	5.6	9.4	85 歳 以 上	5.7	4.6	6.6

第2表 年齢(5歳階級), 男女別人口及び年齢別割合 - 住居表示区域, 大字(続き)

年 齢 (5歳階級)	総 数	男	女	年 齢 (5歳階級)	総 数	男	女
東 三 番 町 0 ~ 4 歳	1,422	651	771	東 五 番 町 0 ~ 4 歳	474	250	224
5 ~ 9	58	34	24	5 ~ 9	17	9	8
10 ~ 14	48	22	26	10 ~ 14	12	8	4
15 ~ 19	47	21	26	15 ~ 19	10	8	2
20 ~ 24	66	38	28	20 ~ 24	18	10	8
25 ~ 29	42	18	24	25 ~ 29	18	10	8
30 ~ 34	67	30	37	30 ~ 34	19	9	10
35 ~ 39	85	42	43	35 ~ 39	28	17	11
40 ~ 44	93	46	47	40 ~ 44	31	16	15
45 ~ 49	94	45	49	45 ~ 49	33	17	16
50 ~ 54	90	41	49	50 ~ 54	45	25	20
55 ~ 59	78	41	37	55 ~ 59	24	13	11
60 ~ 64	94	42	52	60 ~ 64	36	16	20
65 ~ 69	98	43	55	65 ~ 69	37	18	19
70 ~ 74	129	53	76	70 ~ 74	35	28	27
75 ~ 79	110	45	65	75 ~ 79	34	20	14
80 ~ 84	83	45	38	80 ~ 84	25	12	13
85 ~ 89	70	27	43	85 ~ 89	21	8	13
90 ~ 94	43	14	29	90 ~ 94	9	5	4
95 ~ 99	17	4	13	95 ~ 99	2	1	1
100 歳 以 上	10	0	10	100 歳 以 上	0	0	0
(再 掲)	0	0	0	(再 掲)	0	0	0
15 歳 未 満	153	77	76	15 歳 未 満	39	25	14
15 ~ 64 歳	807	386	421	15 ~ 64 歳	289	151	138
65 歳 以 上	462	188	274	65 歳 以 上	146	74	72
75 歳 以 上	223	90	133	75 歳 以 上	57	26	31
85 歳 以 上	70	18	52	85 歳 以 上	11	6	5
年 齢 別 割 合 (%)				年 齢 別 割 合 (%)			
15 歳 未 満	10.8	11.8	9.9	15 歳 未 満	8.2	10.0	6.3
15 ~ 64 歳	56.8	59.3	54.6	15 ~ 64 歳	61.0	60.4	61.6
65 歳 以 上	32.5	28.9	35.5	65 歳 以 上	30.8	29.6	32.1
75 歳 以 上	15.7	13.8	17.3	75 歳 以 上	12.0	10.4	13.8
85 歳 以 上	4.9	2.8	6.7	85 歳 以 上	2.3	2.4	2.2
東 四 番 町 0 ~ 4 歳	412	198	214	東 六 番 町 0 ~ 4 歳	510	254	256
5 ~ 9	21	11	10	5 ~ 9	12	7	5
10 ~ 14	26	15	11	10 ~ 14	12	7	5
15 ~ 19	14	5	9	15 ~ 19	30	13	17
20 ~ 24	16	6	10	20 ~ 24	28	17	11
25 ~ 29	13	8	5	25 ~ 29	21	11	10
30 ~ 34	7	5	2	30 ~ 34	19	14	5
35 ~ 39	28	15	13	35 ~ 39	25	14	11
40 ~ 44	34	15	19	40 ~ 44	27	13	14
45 ~ 49	38	21	17	45 ~ 49	36	20	16
50 ~ 54	33	15	18	50 ~ 54	31	12	19
55 ~ 59	24	13	11	55 ~ 59	38	19	19
60 ~ 64	17	8	9	60 ~ 64	37	19	18
65 ~ 69	26	15	11	65 ~ 69	32	11	21
70 ~ 74	28	12	16	70 ~ 74	53	29	24
75 ~ 79	21	8	13	75 ~ 79	28	14	14
80 ~ 84	27	14	13	80 ~ 84	41	22	19
85 ~ 89	24	8	16	85 ~ 89	29	9	20
90 ~ 94	11	2	9	90 ~ 94	8	3	5
95 ~ 99	4	2	2	95 ~ 99	3	0	3
100 歳 以 上	0	0	0	100 歳 以 上	0	0	0
(再 掲)	0	0	0	(再 掲)	0	0	0
15 歳 未 満	61	31	30	15 歳 未 満	54	27	27
15 ~ 64 歳	236	121	115	15 ~ 64 歳	294	150	144
65 歳 以 上	115	46	69	65 歳 以 上	162	77	85
75 歳 以 上	66	26	40	75 歳 以 上	81	34	47
85 歳 以 上	15	4	11	85 歳 以 上	11	3	8
年 齢 別 割 合 (%)				年 齢 別 割 合 (%)			
15 歳 未 満	14.8	15.7	14.0	15 歳 未 満	10.6	10.6	10.5
15 ~ 64 歳	57.3	61.1	53.7	15 ~ 64 歳	57.6	59.1	56.3
65 歳 以 上	27.9	23.2	32.2	65 歳 以 上	31.8	30.3	33.2
75 歳 以 上	16.0	13.1	18.7	75 歳 以 上	15.9	13.4	18.4
85 歳 以 上	3.6	2.0	5.1	85 歳 以 上	2.2	1.2	3.1

第2表 年齢(5歳階級), 男女別人口及び年齢別割合 - 住居表示区域, 大字(続き)

年 齢 (5歳階級)	総 数	男	女	年 齢 (5歳階級)	総 数	男	女
東 十 一 番 町	744	353	391	東 十 三 番 町	1,096	531	565
0 ~ 4 歳	33	20	13	0 ~ 4 歳	46	24	22
5 ~ 9 歳	33	20	13	5 ~ 9 歳	42	16	26
10 ~ 14 歳	37	18	19	10 ~ 14 歳	31	21	10
15 ~ 19 歳	33	15	18	15 ~ 19 歳	52	24	28
20 ~ 24 歳	18	8	10	20 ~ 24 歳	43	25	18
25 ~ 29 歳	33	16	17	25 ~ 29 歳	67	31	36
30 ~ 34 歳	51	24	27	30 ~ 34 歳	60	35	25
35 ~ 39 歳	45	24	21	35 ~ 39 歳	53	25	28
40 ~ 44 歳	60	29	31	40 ~ 44 歳	103	55	48
45 ~ 49 歳	52	24	28	45 ~ 49 歳	79	44	35
50 ~ 54 歳	44	25	19	50 ~ 54 歳	71	35	36
55 ~ 59 歳	50	25	25	55 ~ 59 歳	80	43	37
60 ~ 64 歳	57	24	33	60 ~ 64 歳	73	37	36
65 ~ 69 歳	80	34	46	65 ~ 69 歳	94	36	58
70 ~ 74 歳	33	17	16	70 ~ 74 歳	81	35	46
75 ~ 79 歳	40	12	28	75 ~ 79 歳	50	23	27
80 ~ 84 歳	21	11	10	80 ~ 84 歳	35	14	21
85 ~ 89 歳	16	7	9	85 ~ 89 歳	24	7	17
90 ~ 94 歳	7	0	7	90 ~ 94 歳	10	1	9
95 ~ 99 歳	0	0	0	95 ~ 99 歳	2	0	2
100 歳 以 上	1	0	1	100 歳 以 上	0	0	0
(再 掲)				(再 掲)			
15 歳 未 満	103	58	45	15 歳 未 満	119	61	58
15 ~ 64 歳	443	214	229	15 ~ 64 歳	681	354	327
65 歳 以 上	198	81	117	65 歳 以 上	296	116	180
75 歳 以 上	85	30	55	75 歳 以 上	121	45	76
85 歳 以 上	24	7	17	85 歳 以 上	36	8	28
年 齢 別 割 合 (%)				年 齢 別 割 合 (%)			
15 歳 未 満	13.8	16.4	11.5	15 歳 未 満	10.9	11.5	10.3
15 ~ 64 歳	59.5	60.6	58.6	15 ~ 64 歳	62.1	66.7	57.9
65 歳 以 上	26.6	22.9	29.9	65 歳 以 上	27.0	21.8	31.9
75 歳 以 上	11.4	8.5	14.1	75 歳 以 上	11.0	8.5	13.5
85 歳 以 上	3.2	2.0	4.3	85 歳 以 上	3.3	1.5	5.0
東 十 二 番 町	692	337	355	東 十 四 番 町	653	322	331
0 ~ 4 歳	28	15	13	0 ~ 4 歳	41	17	24
5 ~ 9 歳	21	13	8	5 ~ 9 歳	35	19	16
10 ~ 14 歳	21	10	11	10 ~ 14 歳	24	14	10
15 ~ 19 歳	31	16	15	15 ~ 19 歳	33	18	15
20 ~ 24 歳	17	7	10	20 ~ 24 歳	30	18	12
25 ~ 29 歳	41	20	21	25 ~ 29 歳	37	15	22
30 ~ 34 歳	33	21	12	30 ~ 34 歳	49	26	23
35 ~ 39 歳	42	26	16	35 ~ 39 歳	42	22	20
40 ~ 44 歳	48	20	28	40 ~ 44 歳	44	21	23
45 ~ 49 歳	53	26	27	45 ~ 49 歳	52	26	26
50 ~ 54 歳	52	23	29	50 ~ 54 歳	50	25	25
55 ~ 59 歳	50	24	26	55 ~ 59 歳	44	25	19
60 ~ 64 歳	55	27	28	60 ~ 64 歳	30	14	16
65 ~ 69 歳	69	32	37	65 ~ 69 歳	50	24	26
70 ~ 74 歳	49	23	26	70 ~ 74 歳	29	10	19
75 ~ 79 歳	33	14	19	75 ~ 79 歳	30	13	17
80 ~ 84 歳	27	14	13	80 ~ 84 歳	19	12	7
85 ~ 89 歳	15	4	11	85 ~ 89 歳	11	2	9
90 ~ 94 歳	5	2	3	90 ~ 94 歳	3	1	2
95 ~ 99 歳	2	0	2	95 ~ 99 歳	0	0	0
100 歳 以 上	0	0	0	100 歳 以 上	0	0	0
(再 掲)				(再 掲)			
15 歳 未 満	70	38	32	15 歳 未 満	100	50	50
15 ~ 64 歳	422	210	212	15 ~ 64 歳	411	210	201
65 歳 以 上	200	89	111	65 歳 以 上	142	62	80
75 歳 以 上	82	34	48	75 歳 以 上	63	28	35
85 歳 以 上	22	6	16	85 歳 以 上	14	3	11
年 齢 別 割 合 (%)				年 齢 別 割 合 (%)			
15 歳 未 満	10.1	11.3	9.0	15 歳 未 満	15.3	15.5	15.1
15 ~ 64 歳	61.0	62.3	59.7	15 ~ 64 歳	62.9	65.2	60.7
65 歳 以 上	28.9	26.4	31.3	65 歳 以 上	21.7	19.3	24.2
75 歳 以 上	11.8	10.1	13.5	75 歳 以 上	9.6	8.7	10.6
85 歳 以 上	3.2	1.8	4.5	85 歳 以 上	2.1	0.9	3.3

第2表 年齢(5歳階級), 男女別人口及び年齢別割合 - 住居表示区域, 大字(続き)

年 齢 (5歳階級)	総 数	男	女	年 齢 (5歳階級)	総 数	男	女
東 十 五 番 町 歳	976	478	498	東 二 十 一 番 町 歳	752	355	397
0 ~ 4	37	24	13	0 ~ 4	34	19	15
5 ~ 9	62	31	31	5 ~ 9	41	19	22
10 ~ 14	67	28	39	10 ~ 14	43	18	25
15 ~ 19	60	30	30	15 ~ 19	30	17	13
20 ~ 24	43	19	24	20 ~ 24	58	28	30
25 ~ 29	37	20	17	25 ~ 29	39	24	15
30 ~ 34	49	28	21	30 ~ 34	59	26	33
35 ~ 39	69	35	34	35 ~ 39	61	28	33
40 ~ 44	107	53	54	40 ~ 44	59	28	31
45 ~ 49	70	38	32	45 ~ 49	59	28	31
50 ~ 54	58	31	27	50 ~ 54	54	18	36
55 ~ 59	46	23	23	55 ~ 59	63	31	32
60 ~ 64	74	36	38	60 ~ 64	38	21	17
65 ~ 69	67	30	37	65 ~ 69	59	27	32
70 ~ 74	56	20	36	70 ~ 74	18	8	10
75 ~ 79	32	17	15	75 ~ 79	14	7	7
80 ~ 84	23	11	12	80 ~ 84	15	7	8
85 ~ 89	13	3	10	85 ~ 89	7	0	7
90 ~ 94	6	1	5	90 ~ 94	1	1	0
95 ~ 99	0	0	0	95 ~ 99	0	0	0
100 歳 以 上	0	0	0	100 歳 以 上	0	0	0
(再 掲)				(再 掲)			
15 歳 未 満	166	83	83	15 歳 未 満	118	56	62
15 ~ 64 歳	613	313	300	15 ~ 64 歳	520	249	271
65 歳 以 上	197	82	115	65 歳 以 上	114	50	64
75 歳 以 上	74	32	42	75 歳 以 上	37	15	22
85 歳 以 上	19	4	15	85 歳 以 上	8	1	7
年 齢 別 割 合 (%)				年 齢 別 割 合 (%)			
15 歳 未 満	17.0	17.4	16.7	15 歳 未 満	15.7	15.8	15.6
15 ~ 64 歳	62.8	65.5	60.2	15 ~ 64 歳	69.1	70.1	68.3
65 歳 以 上	20.2	17.2	23.1	65 歳 以 上	15.2	14.1	16.1
75 歳 以 上	7.6	6.7	8.4	75 歳 以 上	4.9	4.2	5.5
85 歳 以 上	1.9	0.8	3.0	85 歳 以 上	1.1	0.3	1.8
東 十 六 番 町 歳	267	144	123	東 二 十 二 番 町 歳	919	462	457
0 ~ 4	7	4	3	0 ~ 4	47	23	24
5 ~ 9	9	6	3	5 ~ 9	40	22	18
10 ~ 14	14	7	7	10 ~ 14	39	20	19
15 ~ 19	21	14	7	15 ~ 19	42	21	21
20 ~ 24	10	7	3	20 ~ 24	79	49	30
25 ~ 29	15	9	6	25 ~ 29	73	37	36
30 ~ 34	10	7	3	30 ~ 34	70	37	33
35 ~ 39	14	9	5	35 ~ 39	65	33	32
40 ~ 44	21	12	9	40 ~ 44	66	37	29
45 ~ 49	24	11	13	45 ~ 49	59	33	26
50 ~ 54	20	8	12	50 ~ 54	52	28	24
55 ~ 59	29	15	14	55 ~ 59	54	34	20
60 ~ 64	18	10	8	60 ~ 64	62	22	40
65 ~ 69	26	13	13	65 ~ 69	69	31	38
70 ~ 74	11	6	5	70 ~ 74	28	13	15
75 ~ 79	12	5	7	75 ~ 79	25	13	12
80 ~ 84	4	1	3	80 ~ 84	25	5	20
85 ~ 89	1	0	1	85 ~ 89	13	3	10
90 ~ 94	1	0	1	90 ~ 94	7	1	6
95 ~ 99	0	0	0	95 ~ 99	4	0	4
100 歳 以 上	0	0	0	100 歳 以 上	0	0	0
(再 掲)				(再 掲)			
15 歳 未 満	30	17	13	15 歳 未 満	126	65	61
15 ~ 64 歳	182	102	80	15 ~ 64 歳	622	331	291
65 歳 以 上	55	25	30	65 歳 以 上	171	66	105
75 歳 以 上	18	6	12	75 歳 以 上	74	22	52
85 歳 以 上	2	0	2	85 歳 以 上	24	4	20
年 齢 別 割 合 (%)				年 齢 別 割 合 (%)			
15 歳 未 満	11.2	11.8	10.6	15 歳 未 満	13.7	14.1	13.3
15 ~ 64 歳	68.2	70.8	65.0	15 ~ 64 歳	67.7	71.6	63.7
65 歳 以 上	20.6	17.4	24.4	65 歳 以 上	18.6	14.3	23.0
75 歳 以 上	6.7	4.2	9.8	75 歳 以 上	8.1	4.8	11.4
85 歳 以 上	0.7	0.0	1.6	85 歳 以 上	2.6	0.9	4.4

第2表 年齢(5歳階級), 男女別人口及び年齢別割合 - 住居表示区域, 大字(続き)

年 齢 (5歳階級)	総 数	男	女	年 齢 (5歳階級)	総 数	男	女
東 二 十 三 番 町 歳	831	403	428	西 一 番 町 歳	843	395	448
0 ~ 4	33	15	18	0 ~ 4	27	12	15
5 ~ 9	28	17	11	5 ~ 9	27	15	12
10 ~ 14	29	16	13	10 ~ 14	32	13	19
15 ~ 19	44	20	24	15 ~ 19	29	13	16
20 ~ 24	160	84	76	20 ~ 24	19	8	11
25 ~ 29	61	32	29	25 ~ 29	33	17	16
30 ~ 34	50	25	25	30 ~ 34	48	22	26
35 ~ 39	61	30	31	35 ~ 39	54	29	25
40 ~ 44	42	25	17	40 ~ 44	49	27	22
45 ~ 49	46	15	31	45 ~ 49	45	28	17
50 ~ 54	32	13	19	50 ~ 54	49	30	19
55 ~ 59	47	24	23	55 ~ 59	50	18	32
60 ~ 64	49	23	26	60 ~ 64	92	37	55
65 ~ 69	55	27	28	65 ~ 69	85	41	44
70 ~ 74	36	15	21	70 ~ 74	73	42	31
75 ~ 79	24	13	11	75 ~ 79	53	18	35
80 ~ 84	19	6	13	80 ~ 84	49	18	31
85 ~ 89	8	2	6	85 ~ 89	24	7	17
90 ~ 94	5	1	4	90 ~ 94	4	0	4
95 ~ 99	2	0	2	95 ~ 99	1	0	1
100 歳 以 上	0	0	0	100 歳 以 上	0	0	0
(再 掲)				(再 掲)			
15 歳 未 満	90	48	42	15 歳 未 満	86	40	46
15 ~ 64 歳	592	291	301	15 ~ 64 歳	468	229	239
65 歳 以 上	149	64	85	65 歳 以 上	289	126	163
75 歳 以 上	58	22	36	75 歳 以 上	131	43	88
85 歳 以 上	15	3	12	85 歳 以 上	29	7	22
年 齢 別 割 合 (%)				年 齢 別 割 合 (%)			
15 歳 未 満	10.8	11.9	9.8	15 歳 未 満	10.2	10.1	10.3
15 ~ 64 歳	71.2	72.2	70.3	15 ~ 64 歳	55.5	58.0	53.3
65 歳 以 上	17.9	15.9	19.9	65 歳 以 上	34.3	31.9	36.4
75 歳 以 上	7.0	5.5	8.4	75 歳 以 上	15.5	10.9	19.6
85 歳 以 上	1.8	0.7	2.8	85 歳 以 上	3.4	1.8	4.9
東 二 十 四 番 町 歳	1,046	506	540	西 二 番 町 歳	239	116	123
0 ~ 4	43	22	21	0 ~ 4	11	6	5
5 ~ 9	38	23	15	5 ~ 9	6	3	3
10 ~ 14	43	21	22	10 ~ 14	8	5	3
15 ~ 19	55	18	37	15 ~ 19	8	3	5
20 ~ 24	107	58	49	20 ~ 24	10	6	4
25 ~ 29	50	23	27	25 ~ 29	14	10	4
30 ~ 34	76	47	29	30 ~ 34	10	4	6
35 ~ 39	60	36	24	35 ~ 39	13	9	4
40 ~ 44	68	34	34	40 ~ 44	16	7	9
45 ~ 49	67	33	34	45 ~ 49	11	6	5
50 ~ 54	69	31	38	50 ~ 54	9	3	6
55 ~ 59	78	36	42	55 ~ 59	15	10	5
60 ~ 64	68	31	37	60 ~ 64	19	10	9
65 ~ 69	70	28	42	65 ~ 69	31	14	17
70 ~ 74	52	21	31	70 ~ 74	7	4	3
75 ~ 79	45	19	26	75 ~ 79	13	6	7
80 ~ 84	43	20	23	80 ~ 84	16	5	11
85 ~ 89	7	2	5	85 ~ 89	15	3	12
90 ~ 94	4	3	1	90 ~ 94	6	2	4
95 ~ 99	3	0	3	95 ~ 99	1	0	1
100 歳 以 上	0	0	0	100 歳 以 上	0	0	0
(再 掲)				(再 掲)			
15 歳 未 満	124	66	58	15 歳 未 満	25	14	11
15 ~ 64 歳	698	347	351	15 ~ 64 歳	125	68	57
65 歳 以 上	224	93	131	65 歳 以 上	89	34	55
75 歳 以 上	102	44	58	75 歳 以 上	51	16	35
85 歳 以 上	14	5	9	85 歳 以 上	22	5	17
年 齢 別 割 合 (%)				年 齢 別 割 合 (%)			
15 歳 未 満	11.9	13.0	10.7	15 歳 未 満	10.5	12.1	8.9
15 ~ 64 歳	66.7	68.6	65.0	15 ~ 64 歳	52.3	58.6	46.3
65 歳 以 上	21.4	18.4	24.3	65 歳 以 上	37.2	29.3	44.7
75 歳 以 上	9.8	8.7	10.7	75 歳 以 上	21.3	13.8	28.5
85 歳 以 上	1.3	1.0	1.7	85 歳 以 上	9.2	4.3	13.8

第2表 年齢(5歳階級), 男女別人口及び年齢別割合 - 住居表示区域, 大字(続き)

年 齢 (5歳階級)	総 数	男	女	年 齢 (5歳階級)	総 数	男	女
西 三 番 町 0 ~ 4 歳	651	302	349	西 五 番 町 0 ~ 4 歳	806	401	405
5 ~ 9	16	9	7	5 ~ 9	23	17	6
10 ~ 14	23	9	14	10 ~ 14	47	19	28
15 ~ 19	21	13	8	15 ~ 19	46	23	23
20 ~ 24	25	15	10	20 ~ 24	45	27	18
25 ~ 29	23	13	10	25 ~ 29	23	14	9
30 ~ 34	27	17	10	30 ~ 34	22	13	9
35 ~ 39	23	15	8	35 ~ 39	36	17	19
40 ~ 44	30	12	18	40 ~ 44	42	26	16
45 ~ 49	41	25	16	45 ~ 49	70	33	37
50 ~ 54	27	13	14	50 ~ 54	58	22	36
55 ~ 59	38	16	22	55 ~ 59	51	28	23
60 ~ 64	51	27	24	60 ~ 64	45	25	20
65 ~ 69	54	25	29	65 ~ 69	49	18	31
70 ~ 74	51	23	28	70 ~ 74	70	35	35
75 ~ 79	58	19	39	75 ~ 79	51	21	30
80 ~ 84	44	18	26	80 ~ 84	68	33	35
85 ~ 89	40	20	20	85 ~ 89	43	23	20
90 ~ 94	32	6	26	90 ~ 94	12	5	7
95 ~ 99	22	6	16	95 ~ 99	5	2	3
100 歳 以 上	5	1	4	100 歳 以 上	0	0	0
(再 掲)	0	0	0	(再 掲)	0	0	0
15 歳 未 満	60	31	29	15 歳 未 満	116	59	57
15 ~ 64 歳	339	178	161	15 ~ 64 歳	441	223	218
65 歳 以 上	252	93	159	65 歳 以 上	249	119	130
75 歳 以 上	143	51	92	75 歳 以 上	128	63	65
85 歳 以 上	59	13	46	85 歳 以 上	17	7	10
年 齢 別 割 合 (%)				年 齢 別 割 合 (%)			
15 歳 未 満	9.2	10.3	8.3	15 歳 未 満	14.4	14.7	14.1
15 ~ 64 歳	52.1	58.9	46.1	15 ~ 64 歳	54.7	55.6	53.8
65 歳 以 上	38.7	30.8	45.6	65 歳 以 上	30.9	29.7	32.1
75 歳 以 上	22.0	16.9	26.4	75 歳 以 上	15.9	15.7	16.0
85 歳 以 上	9.1	4.3	13.2	85 歳 以 上	2.1	1.7	2.5
西 四 番 町 0 ~ 4 歳	835	383	452	西 六 番 町 0 ~ 4 歳	626	293	333
5 ~ 9	27	12	15	5 ~ 9	14	10	4
10 ~ 14	18	9	9	10 ~ 14	21	13	8
15 ~ 19	27	13	14	15 ~ 19	32	22	10
20 ~ 24	37	23	14	20 ~ 24	36	17	19
25 ~ 29	24	15	9	25 ~ 29	27	7	20
30 ~ 34	20	9	11	30 ~ 34	25	12	13
35 ~ 39	27	12	15	35 ~ 39	30	15	15
40 ~ 44	31	16	15	40 ~ 44	36	19	17
45 ~ 49	53	29	24	45 ~ 49	56	25	31
50 ~ 54	60	33	27	50 ~ 54	53	27	26
55 ~ 59	55	28	27	55 ~ 59	36	15	21
60 ~ 64	60	27	33	60 ~ 64	51	24	27
65 ~ 69	70	34	36	65 ~ 69	36	21	15
70 ~ 74	81	30	51	70 ~ 74	48	24	24
75 ~ 79	53	18	35	75 ~ 79	41	16	25
80 ~ 84	60	28	32	80 ~ 84	30	10	20
85 ~ 89	81	24	57	85 ~ 89	30	12	18
90 ~ 94	38	18	20	90 ~ 94	21	3	18
95 ~ 99	12	5	7	95 ~ 99	2	0	2
100 歳 以 上	0	0	0	100 歳 以 上	1	1	0
(再 掲)	1	0	1	(再 掲)	0	0	0
15 歳 未 満	72	34	38	15 歳 未 満	67	45	22
15 ~ 64 歳	437	226	211	15 ~ 64 歳	386	182	204
65 歳 以 上	326	123	203	65 歳 以 上	173	66	107
75 歳 以 上	192	75	117	75 歳 以 上	84	26	58
85 歳 以 上	51	23	28	85 歳 以 上	24	4	20
年 齢 別 割 合 (%)				年 齢 別 割 合 (%)			
15 歳 未 満	8.6	8.9	8.4	15 歳 未 満	10.7	15.4	6.6
15 ~ 64 歳	52.3	59.0	46.7	15 ~ 64 歳	61.7	62.1	61.3
65 歳 以 上	39.0	32.1	44.9	65 歳 以 上	27.6	22.5	32.1
75 歳 以 上	23.0	19.6	25.9	75 歳 以 上	13.4	8.9	17.4
85 歳 以 上	6.1	6.0	6.2	85 歳 以 上	3.8	1.4	6.0

第2表 年齢(5歳階級), 男女別人口及び年齢別割合 - 住居表示区域, 大字(続き)

年 齢 (5歳階級)	総 数	男	女	年 齢 (5歳階級)	総 数	男	女
西 十 一 番 町	1,958	928	1,030	西 十 三 番 町	1,092	481	611
0 ~ 4 歳	73	35	38	0 ~ 4 歳	22	11	11
5 ~ 9 歳	83	45	38	5 ~ 9 歳	27	13	14
10 ~ 14 歳	107	59	48	10 ~ 14 歳	41	16	25
15 ~ 19 歳	107	55	52	15 ~ 19 歳	52	25	27
20 ~ 24 歳	81	39	42	20 ~ 24 歳	31	18	13
25 ~ 29 歳	55	35	20	25 ~ 29 歳	34	18	16
30 ~ 34 歳	75	37	38	30 ~ 34 歳	36	18	18
35 ~ 39 歳	96	45	51	35 ~ 39 歳	53	25	28
40 ~ 44 歳	128	67	61	40 ~ 44 歳	53	29	24
45 ~ 49 歳	162	77	85	45 ~ 49 歳	65	29	36
50 ~ 54 歳	129	67	62	50 ~ 54 歳	69	27	42
55 ~ 59 歳	119	56	63	55 ~ 59 歳	77	42	35
60 ~ 64 歳	123	56	67	60 ~ 64 歳	112	52	60
65 ~ 69 歳	129	54	75	65 ~ 69 歳	128	58	70
70 ~ 74 歳	142	62	80	70 ~ 74 歳	71	27	44
75 ~ 79 歳	135	58	77	75 ~ 79 歳	81	31	50
80 ~ 84 歳	137	55	82	80 ~ 84 歳	57	20	37
85 ~ 89 歳	60	22	38	85 ~ 89 歳	56	18	38
90 ~ 94 歳	15	3	12	90 ~ 94 歳	23	4	19
95 ~ 99 歳	2	1	1	95 ~ 99 歳	4	0	4
100 歳 以 上	0	0	0	100 歳 以 上	0	0	0
(再 掲)				(再 掲)			
15 歳 未 満	263	139	124	15 歳 未 満	90	40	50
15 ~ 64 歳	1,075	534	541	15 ~ 64 歳	582	283	299
65 歳 以 上	620	255	365	65 歳 以 上	420	158	262
75 歳 以 上	349	139	210	75 歳 以 上	221	73	148
85 歳 以 上	77	26	51	85 歳 以 上	83	22	61
年 齢 別 割 合 (%)				年 齢 別 割 合 (%)			
15 歳 未 満	13.4	15.0	12.0	15 歳 未 満	8.2	8.3	8.2
15 ~ 64 歳	54.9	57.5	52.5	15 ~ 64 歳	53.3	58.8	48.9
65 歳 以 上	31.7	27.5	35.4	65 歳 以 上	38.5	32.8	42.9
75 歳 以 上	17.8	15.0	20.4	75 歳 以 上	20.2	15.2	24.2
85 歳 以 上	3.9	2.8	5.0	85 歳 以 上	7.6	4.6	10.0
西 十 二 番 町	438	216	222	西 十 四 番 町	1,053	509	544
0 ~ 4 歳	14	3	11	0 ~ 4 歳	39	19	20
5 ~ 9 歳	20	8	12	5 ~ 9 歳	40	23	17
10 ~ 14 歳	11	3	8	10 ~ 14 歳	49	28	21
15 ~ 19 歳	21	11	10	15 ~ 19 歳	50	25	25
20 ~ 24 歳	28	18	10	20 ~ 24 歳	35	21	14
25 ~ 29 歳	26	18	8	25 ~ 29 歳	41	19	22
30 ~ 34 歳	14	11	3	30 ~ 34 歳	40	24	16
35 ~ 39 歳	33	14	19	35 ~ 39 歳	62	32	30
40 ~ 44 歳	32	16	16	40 ~ 44 歳	68	28	40
45 ~ 49 歳	31	15	16	45 ~ 49 歳	84	44	40
50 ~ 54 歳	36	19	17	50 ~ 54 歳	85	50	35
55 ~ 59 歳	33	19	14	55 ~ 59 歳	75	37	38
60 ~ 64 歳	26	18	8	60 ~ 64 歳	58	26	32
65 ~ 69 歳	29	13	16	65 ~ 69 歳	78	30	48
70 ~ 74 歳	22	10	12	70 ~ 74 歳	76	26	50
75 ~ 79 歳	20	8	12	75 ~ 79 歳	78	41	37
80 ~ 84 歳	19	7	12	80 ~ 84 歳	55	20	35
85 ~ 89 歳	11	4	7	85 ~ 89 歳	29	12	17
90 ~ 94 歳	10	1	9	90 ~ 94 歳	8	3	5
95 ~ 99 歳	2	0	2	95 ~ 99 歳	3	1	2
100 歳 以 上	0	0	0	100 歳 以 上	0	0	0
(再 掲)				(再 掲)			
15 歳 未 満	45	14	31	15 歳 未 満	128	70	58
15 ~ 64 歳	280	159	121	15 ~ 64 歳	598	306	292
65 歳 以 上	113	43	70	65 歳 以 上	327	133	194
75 歳 以 上	62	20	42	75 歳 以 上	173	77	96
85 歳 以 上	23	5	18	85 歳 以 上	40	16	24
年 齢 別 割 合 (%)				年 齢 別 割 合 (%)			
15 歳 未 満	10.3	6.5	14.0	15 歳 未 満	12.2	13.8	10.7
15 ~ 64 歳	63.9	73.6	54.5	15 ~ 64 歳	56.8	60.1	53.7
65 歳 以 上	25.8	19.9	31.5	65 歳 以 上	31.1	26.1	35.7
75 歳 以 上	14.2	9.3	18.9	75 歳 以 上	16.4	15.1	17.6
85 歳 以 上	5.3	2.3	8.1	85 歳 以 上	3.8	3.1	4.4

第2表 年齢(5歳階級), 男女別人口及び年齢別割合 - 住居表示区域, 大字(続き)

年 齢 (5歳階級)	総 数	男	女	年 齢 (5歳階級)	総 数	男	女
西 十 五 番 町 歳	1,040	490	550	西 二 十 一 番 町 歳	1,827	876	951
0 ~ 4	36	17	19	0 ~ 4	61	31	30
5 ~ 9	64	35	29	5 ~ 9	80	50	30
10 ~ 14	50	28	22	10 ~ 14	102	45	57
15 ~ 19	57	24	33	15 ~ 19	112	60	52
20 ~ 24	37	23	14	20 ~ 24	67	36	31
25 ~ 29	32	14	18	25 ~ 29	69	38	31
30 ~ 34	48	23	25	30 ~ 34	98	44	54
35 ~ 39	64	34	30	35 ~ 39	114	50	64
40 ~ 44	67	31	36	40 ~ 44	137	72	65
45 ~ 49	73	35	38	45 ~ 49	130	65	65
50 ~ 54	57	26	31	50 ~ 54	124	59	65
55 ~ 59	63	34	29	55 ~ 59	136	65	71
60 ~ 64	72	28	44	60 ~ 64	164	70	94
65 ~ 69	95	46	49	65 ~ 69	155	84	71
70 ~ 74	77	37	40	70 ~ 74	92	47	45
75 ~ 79	72	35	37	75 ~ 79	72	23	49
80 ~ 84	49	13	36	80 ~ 84	80	27	53
85 ~ 89	17	7	10	85 ~ 89	23	9	14
90 ~ 94	8	0	8	90 ~ 94	10	0	10
95 ~ 99	2	0	2	95 ~ 99	1	1	0
100 歳 以 上	0	0	0	100 歳 以 上	0	0	0
(再 掲)				(再 掲)			
15 歳 未 満	150	80	70	15 歳 未 満	243	126	117
15 ~ 64 歳	570	272	298	15 ~ 64 歳	1,151	559	592
65 歳 以 上	320	138	182	65 歳 以 上	433	191	242
75 歳 以 上	148	55	93	75 歳 以 上	186	60	126
85 歳 以 上	27	7	20	85 歳 以 上	34	10	24
年 齢 別 割 合 (%)				年 齢 別 割 合 (%)			
15 歳 未 満	14.4	16.3	12.7	15 歳 未 満	13.3	14.4	12.3
15 ~ 64 歳	54.8	55.5	54.2	15 ~ 64 歳	63.0	63.8	62.3
65 歳 以 上	30.8	28.2	33.1	65 歳 以 上	23.7	21.8	25.4
75 歳 以 上	14.2	11.2	16.9	75 歳 以 上	10.2	6.8	13.2
85 歳 以 上	2.6	1.4	3.6	85 歳 以 上	1.9	1.1	2.5
西 十 六 番 町 歳	911	432	479	西 二 十 二 番 町 歳	1,910	836	1,074
0 ~ 4	28	14	14	0 ~ 4	51	29	22
5 ~ 9	29	15	14	5 ~ 9	61	32	29
10 ~ 14	41	18	23	10 ~ 14	77	37	40
15 ~ 19	49	22	27	15 ~ 19	111	55	56
20 ~ 24	43	19	24	20 ~ 24	71	33	38
25 ~ 29	36	19	17	25 ~ 29	62	26	36
30 ~ 34	36	15	21	30 ~ 34	70	38	32
35 ~ 39	51	26	25	35 ~ 39	109	48	61
40 ~ 44	65	35	30	40 ~ 44	115	47	68
45 ~ 49	87	46	41	45 ~ 49	139	63	76
50 ~ 54	67	28	39	50 ~ 54	105	42	63
55 ~ 59	62	31	31	55 ~ 59	149	66	83
60 ~ 64	65	31	34	60 ~ 64	136	55	81
65 ~ 69	72	29	43	65 ~ 69	180	78	102
70 ~ 74	62	29	33	70 ~ 74	138	55	83
75 ~ 79	60	34	26	75 ~ 79	142	66	76
80 ~ 84	31	12	19	80 ~ 84	117	43	74
85 ~ 89	20	8	12	85 ~ 89	51	17	34
90 ~ 94	5	1	4	90 ~ 94	21	6	15
95 ~ 99	2	0	2	95 ~ 99	4	0	4
100 歳 以 上	0	0	0	100 歳 以 上	1	0	1
(再 掲)				(再 掲)			
15 歳 未 満	98	47	51	15 歳 未 満	189	98	91
15 ~ 64 歳	561	272	289	15 ~ 64 歳	1,067	473	594
65 歳 以 上	252	113	139	65 歳 以 上	654	265	389
75 歳 以 上	118	55	63	75 歳 以 上	336	132	204
85 歳 以 上	27	9	18	85 歳 以 上	77	23	54
年 齢 別 割 合 (%)				年 齢 別 割 合 (%)			
15 歳 未 満	10.8	10.9	10.6	15 歳 未 満	9.9	11.7	8.5
15 ~ 64 歳	61.6	63.0	60.3	15 ~ 64 歳	55.9	56.6	55.3
65 歳 以 上	27.7	26.2	29.0	65 歳 以 上	34.2	31.7	36.2
75 歳 以 上	13.0	12.7	13.2	75 歳 以 上	17.6	15.8	19.0
85 歳 以 上	3.0	2.1	3.8	85 歳 以 上	4.0	2.8	5.0

第2表 年齢(5歳階級), 男女別人口及び年齢別割合 - 住居表示区域, 大字(続き)

年 齢 (5歳階級)	総 数	男	女	年 齢 (5歳階級)	総 数	男	女
西 二 十 三 番 町	1,472	703	769	元 町 西 二 丁 目	479	229	250
0 ~ 4 歳	50	27	23	0 ~ 4 歳	31	16	15
5 ~ 9	61	35	26	5 ~ 9	29	13	16
10 ~ 14	80	38	42	10 ~ 14	20	10	10
15 ~ 19	57	31	26	15 ~ 19	22	9	13
20 ~ 24	42	22	20	20 ~ 24	17	5	12
25 ~ 29	52	26	26	25 ~ 29	21	11	10
30 ~ 34	75	36	39	30 ~ 34	38	19	19
35 ~ 39	84	46	38	35 ~ 39	52	25	27
40 ~ 44	93	54	39	40 ~ 44	42	26	16
45 ~ 49	75	38	37	45 ~ 49	33	15	18
50 ~ 54	104	44	60	50 ~ 54	33	15	18
55 ~ 59	105	47	58	55 ~ 59	42	22	20
60 ~ 64	108	51	57	60 ~ 64	29	18	11
65 ~ 69	150	64	86	65 ~ 69	35	11	24
70 ~ 74	104	48	56	70 ~ 74	10	5	5
75 ~ 79	92	44	48	75 ~ 79	13	5	8
80 ~ 84	86	33	53	80 ~ 84	8	3	5
85 ~ 89	39	17	22	85 ~ 89	2	0	2
90 ~ 94	13	2	11	90 ~ 94	1	1	0
95 ~ 99	2	0	2	95 ~ 99	1	0	1
100 歳 以 上	0	0	0	100 歳 以 上	0	0	0
(再 掲)				(再 掲)			
15 歳 未 満	191	100	91	15 歳 未 満	80	39	41
15 ~ 64 歳	795	395	400	15 ~ 64 歳	329	165	164
65 歳 以 上	486	208	278	65 歳 以 上	70	25	45
75 歳 以 上	232	96	136	75 歳 以 上	25	9	16
85 歳 以 上	54	19	35	85 歳 以 上	4	1	3
年 齢 別 割 合 (%)				年 齢 別 割 合 (%)			
15 歳 未 満	13.0	14.2	11.8	15 歳 未 満	16.7	17.0	16.4
15 ~ 64 歳	54.0	56.2	52.0	15 ~ 64 歳	68.7	72.1	65.6
65 歳 以 上	33.0	29.6	36.2	65 歳 以 上	14.6	10.9	18.0
75 歳 以 上	15.8	13.7	17.7	75 歳 以 上	5.2	3.9	6.4
85 歳 以 上	3.7	2.7	4.6	85 歳 以 上	0.8	0.4	1.2
元 町 西 一 丁 目	329	159	170	元 町 西 三 丁 目	332	159	173
0 ~ 4 歳	18	11	7	0 ~ 4 歳	13	8	5
5 ~ 9	17	10	7	5 ~ 9	13	6	7
10 ~ 14	17	10	7	10 ~ 14	13	6	7
15 ~ 19	15	6	9	15 ~ 19	11	5	6
20 ~ 24	13	7	6	20 ~ 24	11	6	5
25 ~ 29	17	7	10	25 ~ 29	20	10	10
30 ~ 34	23	13	10	30 ~ 34	27	13	14
35 ~ 39	34	13	21	35 ~ 39	18	9	9
40 ~ 44	25	14	11	40 ~ 44	19	11	8
45 ~ 49	27	14	13	45 ~ 49	19	8	11
50 ~ 54	21	10	11	50 ~ 54	28	10	18
55 ~ 59	10	4	6	55 ~ 59	33	16	17
60 ~ 64	22	11	11	60 ~ 64	34	18	16
65 ~ 69	24	11	13	65 ~ 69	36	15	21
70 ~ 74	13	7	6	70 ~ 74	16	11	5
75 ~ 79	12	6	6	75 ~ 79	11	4	7
80 ~ 84	9	2	7	80 ~ 84	5	2	3
85 ~ 89	6	2	4	85 ~ 89	2	1	1
90 ~ 94	4	0	4	90 ~ 94	3	0	3
95 ~ 99	0	0	0	95 ~ 99	0	0	0
100 歳 以 上	2	1	1	100 歳 以 上	0	0	0
(再 掲)				(再 掲)			
15 歳 未 満	52	31	21	15 歳 未 満	39	20	19
15 ~ 64 歳	207	99	108	15 ~ 64 歳	220	106	114
65 歳 以 上	70	29	41	65 歳 以 上	73	33	40
75 歳 以 上	33	11	22	75 歳 以 上	21	7	14
85 歳 以 上	12	3	9	85 歳 以 上	5	1	4
年 齢 別 割 合 (%)				年 齢 別 割 合 (%)			
15 歳 未 満	15.8	19.5	12.4	15 歳 未 満	11.7	12.6	11.0
15 ~ 64 歳	62.9	62.3	63.5	15 ~ 64 歳	66.3	66.7	65.9
65 歳 以 上	21.3	18.2	24.1	65 歳 以 上	22.0	20.8	23.1
75 歳 以 上	10.0	6.9	12.9	75 歳 以 上	6.3	4.4	8.1
85 歳 以 上	3.6	1.9	5.3	85 歳 以 上	1.5	0.6	2.3

第2表 年齢(5歳階級), 男女別人口及び年齢別割合 - 住居表示区域, 大字(続き)

年 齢 (5歳階級)	総 数	男	女	年 齢 (5歳階級)	総 数	男	女
元 町 西 四 丁 目 歳	167	75	92	元 町 西 六 丁 目 歳	153	77	76
0 ~ 4	5	3	2	0 ~ 4	2	1	1
5 ~ 9	8	5	3	5 ~ 9	2	1	1
10 ~ 14	7	3	4	10 ~ 14	5	1	4
15 ~ 19	14	7	7	15 ~ 19	7	3	4
20 ~ 24	2	0	2	20 ~ 24	6	4	2
25 ~ 29	5	2	3	25 ~ 29	9	4	5
30 ~ 34	8	4	4	30 ~ 34	6	3	3
35 ~ 39	9	6	3	35 ~ 39	10	7	3
40 ~ 44	20	8	12	40 ~ 44	9	6	3
45 ~ 49	15	5	10	45 ~ 49	6	3	3
50 ~ 54	9	3	6	50 ~ 54	15	6	9
55 ~ 59	11	8	3	55 ~ 59	17	9	8
60 ~ 64	10	2	8	60 ~ 64	17	8	9
65 ~ 69	23	13	10	65 ~ 69	16	9	7
70 ~ 74	8	2	6	70 ~ 74	11	4	7
75 ~ 79	9	2	7	75 ~ 79	6	5	1
80 ~ 84	2	1	1	80 ~ 84	6	1	5
85 ~ 89	2	1	1	85 ~ 89	2	2	0
90 ~ 94	0	0	0	90 ~ 94	0	0	0
95 ~ 99	0	0	0	95 ~ 99	1	0	1
100 歳 以 上	0	0	0	100 歳 以 上	0	0	0
(再 掲)				(再 掲)			
15 歳 未 満	20	11	9	15 歳 未 満	9	3	6
15 ~ 64 歳	103	45	58	15 ~ 64 歳	102	53	49
65 歳 以 上	44	19	25	65 歳 以 上	42	21	21
75 歳 以 上	13	4	9	75 歳 以 上	15	8	7
85 歳 以 上	2	1	1	85 歳 以 上	3	2	1
年 齢 別 割 合 (%)				年 齢 別 割 合 (%)			
15 歳 未 満	12.0	14.7	9.8	15 歳 未 満	5.9	3.9	7.9
15 ~ 64 歳	61.7	60.0	63.0	15 ~ 64 歳	66.7	68.8	64.5
65 歳 以 上	26.3	25.3	27.2	65 歳 以 上	27.5	27.3	27.6
75 歳 以 上	7.8	5.3	9.8	75 歳 以 上	9.8	10.4	9.2
85 歳 以 上	1.2	1.3	1.1	85 歳 以 上	2.0	2.6	1.3
元 町 西 五 丁 目 歳	333	164	169	元 町 東 一 丁 目 歳	140	73	67
0 ~ 4	23	15	8	0 ~ 4	5	3	2
5 ~ 9	18	8	10	5 ~ 9	2	0	2
10 ~ 14	20	9	11	10 ~ 14	4	1	3
15 ~ 19	20	9	11	15 ~ 19	6	5	1
20 ~ 24	14	6	8	20 ~ 24	9	5	4
25 ~ 29	11	5	6	25 ~ 29	7	6	1
30 ~ 34	31	19	12	30 ~ 34	8	4	4
35 ~ 39	27	11	16	35 ~ 39	7	3	4
40 ~ 44	23	12	11	40 ~ 44	9	5	4
45 ~ 49	34	14	20	45 ~ 49	8	3	5
50 ~ 54	19	9	10	50 ~ 54	6	3	3
55 ~ 59	16	8	8	55 ~ 59	9	5	4
60 ~ 64	24	13	11	60 ~ 64	8	5	3
65 ~ 69	25	11	14	65 ~ 69	12	5	7
70 ~ 74	11	5	6	70 ~ 74	6	4	2
75 ~ 79	14	8	6	75 ~ 79	9	5	4
80 ~ 84	2	1	1	80 ~ 84	13	5	8
85 ~ 89	1	1	0	85 ~ 89	11	5	6
90 ~ 94	0	0	0	90 ~ 94	0	0	0
95 ~ 99	0	0	0	95 ~ 99	1	1	0
100 歳 以 上	0	0	0	100 歳 以 上	0	0	0
(再 掲)				(再 掲)			
15 歳 未 満	61	32	29	15 歳 未 満	11	4	7
15 ~ 64 歳	219	106	113	15 ~ 64 歳	77	44	33
65 歳 以 上	53	26	27	65 歳 以 上	52	25	27
75 歳 以 上	17	10	7	75 歳 以 上	34	16	18
85 歳 以 上	1	1	0	85 歳 以 上	12	6	6
年 齢 別 割 合 (%)				年 齢 別 割 合 (%)			
15 歳 未 満	18.3	19.5	17.2	15 歳 未 満	7.9	5.5	10.4
15 ~ 64 歳	65.8	64.6	66.9	15 ~ 64 歳	55.0	60.3	49.3
65 歳 以 上	15.9	15.9	16.0	65 歳 以 上	37.1	34.2	40.3
75 歳 以 上	5.1	6.1	4.1	75 歳 以 上	24.3	21.9	26.9
85 歳 以 上	0.3	0.6	0.0	85 歳 以 上	8.6	8.2	9.0

第2表 年齢(5歳階級), 男女別人口及び年齢別割合 - 住居表示区域, 大字(続き)

年 齢 (5歳階級)	総 数	男	女	年 齢 (5歳階級)	総 数	男	女
元 町 東 二 丁 目 歳	538	257	281	元 町 東 四 丁 目 歳	357	161	196
0 ~ 4	29	10	19	0 ~ 4	31	13	18
5 ~ 9	13	7	6	5 ~ 9	10	5	5
10 ~ 14	26	13	13	10 ~ 14	18	7	11
15 ~ 19	28	12	16	15 ~ 19	15	6	9
20 ~ 24	13	8	5	20 ~ 24	18	4	14
25 ~ 29	26	12	14	25 ~ 29	33	12	21
30 ~ 34	36	17	19	30 ~ 34	32	17	15
35 ~ 39	46	21	25	35 ~ 39	31	17	14
40 ~ 44	57	28	29	40 ~ 44	30	18	12
45 ~ 49	31	18	13	45 ~ 49	29	17	12
50 ~ 54	37	18	19	50 ~ 54	23	7	16
55 ~ 59	37	17	20	55 ~ 59	25	12	13
60 ~ 64	26	11	15	60 ~ 64	20	8	12
65 ~ 69	54	25	29	65 ~ 69	17	8	9
70 ~ 74	28	16	12	70 ~ 74	15	8	7
75 ~ 79	23	8	15	75 ~ 79	7	2	5
80 ~ 84	19	11	8	80 ~ 84	2	0	2
85 ~ 89	9	5	4	85 ~ 89	0	0	0
90 ~ 94	0	0	0	90 ~ 94	0	0	0
95 ~ 99	0	0	0	95 ~ 99	1	0	1
100 歳 以 上	0	0	0	100 歳 以 上	0	0	0
(再 掲)				(再 掲)			
15 歳 未 満	68	30	38	15 歳 未 満	59	25	34
15 ~ 64 歳	337	162	175	15 ~ 64 歳	256	118	138
65 歳 以 上	133	65	68	65 歳 以 上	42	18	24
75 歳 以 上	51	24	27	75 歳 以 上	10	2	8
85 歳 以 上	9	5	4	85 歳 以 上	1	0	1
年 齢 別 割 合 (%)				年 齢 別 割 合 (%)			
15 歳 未 満	12.6	11.7	13.5	15 歳 未 満	16.5	15.5	17.3
15 ~ 64 歳	62.6	63.0	62.3	15 ~ 64 歳	71.7	73.3	70.4
65 歳 以 上	24.7	25.3	24.2	65 歳 以 上	11.8	11.2	12.2
75 歳 以 上	9.5	9.3	9.6	75 歳 以 上	2.8	1.2	4.1
85 歳 以 上	1.7	1.9	1.4	85 歳 以 上	0.3	0.0	0.5
元 町 東 三 丁 目 歳	113	59	54	元 町 東 五 丁 目 歳	375	175	200
0 ~ 4	5	3	2	0 ~ 4	20	10	10
5 ~ 9	6	2	4	5 ~ 9	28	15	13
10 ~ 14	4	2	2	10 ~ 14	20	10	10
15 ~ 19	4	2	2	15 ~ 19	18	7	11
20 ~ 24	2	0	2	20 ~ 24	17	7	10
25 ~ 29	6	5	1	25 ~ 29	24	11	13
30 ~ 34	9	5	4	30 ~ 34	41	18	23
35 ~ 39	9	7	2	35 ~ 39	34	15	19
40 ~ 44	11	7	4	40 ~ 44	40	20	20
45 ~ 49	9	5	4	45 ~ 49	28	18	10
50 ~ 54	5	2	3	50 ~ 54	27	13	14
55 ~ 59	3	2	1	55 ~ 59	23	8	15
60 ~ 64	12	7	5	60 ~ 64	15	8	7
65 ~ 69	5	2	3	65 ~ 69	17	8	9
70 ~ 74	4	1	3	70 ~ 74	6	2	4
75 ~ 79	6	2	4	75 ~ 79	8	3	5
80 ~ 84	4	2	2	80 ~ 84	4	2	2
85 ~ 89	6	3	3	85 ~ 89	2	0	2
90 ~ 94	3	0	3	90 ~ 94	3	0	3
95 ~ 99	0	0	0	95 ~ 99	0	0	0
100 歳 以 上	0	0	0	100 歳 以 上	0	0	0
(再 掲)				(再 掲)			
15 歳 未 満	15	7	8	15 歳 未 満	68	35	33
15 ~ 64 歳	70	42	28	15 ~ 64 歳	267	125	142
65 歳 以 上	28	10	18	65 歳 以 上	40	15	25
75 歳 以 上	19	7	12	75 歳 以 上	17	5	12
85 歳 以 上	9	3	6	85 歳 以 上	5	0	5
年 齢 別 割 合 (%)				年 齢 別 割 合 (%)			
15 歳 未 満	13.3	11.9	14.8	15 歳 未 満	18.1	20.0	16.5
15 ~ 64 歳	61.9	71.2	51.9	15 ~ 64 歳	71.2	71.4	71.0
65 歳 以 上	24.8	16.9	33.3	65 歳 以 上	10.7	8.6	12.5
75 歳 以 上	16.8	11.9	22.2	75 歳 以 上	4.5	2.9	6.0
85 歳 以 上	8.0	5.1	11.1	85 歳 以 上	1.3	0.0	2.5

第2表 年齢(5歳階級), 男女別人口及び年齢別割合 - 住居表示区域, 大字(続き)

年 齢 (5歳階級)	総 数	男	女	年 齢 (5歳階級)	総 数	男	女
ひがしの一丁目	339	158	181	一本木沢一丁目	294	144	150
0～4歳	14	5	9	0～4歳	4	0	4
5～9歳	14	8	6	5～9歳	17	9	8
10～14歳	17	7	10	10～14歳	22	14	8
15～19歳	12	6	6	15～19歳	18	7	11
20～24歳	13	8	5	20～24歳	11	5	6
25～29歳	18	6	12	25～29歳	8	7	1
30～34歳	29	15	14	30～34歳	15	7	8
35～39歳	30	19	11	35～39歳	18	14	4
40～44歳	16	8	8	40～44歳	23	10	13
45～49歳	26	12	14	45～49歳	19	9	10
50～54歳	13	4	9	50～54歳	23	8	15
55～59歳	24	13	11	55～59歳	15	9	6
60～64歳	27	14	13	60～64歳	38	16	22
65～69歳	31	12	19	65～69歳	24	13	11
70～74歳	23	8	15	70～74歳	11	2	9
75～79歳	14	6	8	75～79歳	14	8	6
80～84歳	9	3	6	80～84歳	6	4	2
85～89歳	7	3	4	85～89歳	1	0	1
90～94歳	0	0	0	90～94歳	6	1	5
95～99歳	2	1	1	95～99歳	1	1	0
100歳以上	0	0	0	100歳以上	0	0	0
(再掲)				(再掲)			
15歳未満	45	20	25	15歳未満	43	23	20
15～64歳	208	105	103	15～64歳	188	92	96
65歳以上	86	33	53	65歳以上	63	29	34
75歳以上	32	13	19	75歳以上	28	14	14
85歳以上	9	4	5	85歳以上	8	2	6
年齢別割合(%)				年齢別割合(%)			
15歳未満	13.3	12.7	13.8	15歳未満	14.6	16.0	13.3
15～64歳	61.4	66.5	56.9	15～64歳	63.9	63.9	64.0
65歳以上	25.4	20.9	29.3	65歳以上	21.4	20.1	22.7
75歳以上	9.4	8.2	10.5	75歳以上	9.5	9.7	9.3
85歳以上	2.7	2.5	2.8	85歳以上	2.7	1.4	4.0
ひがしの二丁目	857	407	450	一本木沢二丁目	147	72	75
0～4歳	31	21	10	0～4歳	6	2	4
5～9歳	39	16	23	5～9歳	8	1	7
10～14歳	50	25	25	10～14歳	0	0	0
15～19歳	56	29	27	15～19歳	5	3	2
20～24歳	25	9	16	20～24歳	5	4	1
25～29歳	21	7	14	25～29歳	9	5	4
30～34歳	42	20	22	30～34歳	8	3	5
35～39歳	57	30	27	35～39歳	7	6	1
40～44歳	79	38	41	40～44歳	5	3	2
45～49歳	69	36	33	45～49歳	6	4	2
50～54歳	54	23	31	50～54歳	17	5	12
55～59歳	54	27	27	55～59歳	22	13	9
60～64歳	58	25	33	60～64歳	9	4	5
65～69歳	79	36	43	65～69歳	15	10	5
70～74歳	53	23	30	70～74歳	7	2	5
75～79歳	38	16	22	75～79歳	7	3	4
80～84歳	35	18	17	80～84歳	7	3	4
85～89歳	12	7	5	85～89歳	3	1	2
90～94歳	4	1	3	90～94歳	1	0	1
95～99歳	1	0	1	95～99歳	0	0	0
100歳以上	0	0	0	100歳以上	0	0	0
(再掲)				(再掲)			
15歳未満	120	62	58	15歳未満	14	3	11
15～64歳	515	244	271	15～64歳	93	50	43
65歳以上	222	101	121	65歳以上	40	19	21
75歳以上	90	42	48	75歳以上	18	7	11
85歳以上	17	8	9	85歳以上	4	1	3
年齢別割合(%)				年齢別割合(%)			
15歳未満	14.0	15.2	12.9	15歳未満	9.5	4.2	14.7
15～64歳	60.1	60.0	60.2	15～64歳	63.3	69.4	57.3
65歳以上	25.9	24.8	26.9	65歳以上	27.2	26.4	28.0
75歳以上	10.5	10.3	10.7	75歳以上	12.2	9.7	14.7
85歳以上	2.0	2.0	2.0	85歳以上	2.7	1.4	4.0

第2表 年齢(5歳階級), 男女別人口及び年齢別割合 - 住居表示区域, 大字(続き)

年 齢 (5歳階級)	総 数	男	女	年 齢 (5歳階級)	総 数	男	女
大 字 三 本 木	10,701	5,195	5,506	大 字 切 田	870	424	446
0 ~ 4 歳	427	230	197	0 ~ 4 歳	12	6	6
5 ~ 9	539	269	270	5 ~ 9	15	7	8
10 ~ 14	594	321	273	10 ~ 14	21	10	11
15 ~ 19	564	295	269	15 ~ 19	31	17	14
20 ~ 24	407	209	198	20 ~ 24	18	8	10
25 ~ 29	352	161	191	25 ~ 29	19	14	5
30 ~ 34	592	293	299	30 ~ 34	34	23	11
35 ~ 39	730	393	337	35 ~ 39	41	28	13
40 ~ 44	856	437	419	40 ~ 44	36	19	17
45 ~ 49	758	381	377	45 ~ 49	40	19	21
50 ~ 54	680	332	348	50 ~ 54	49	25	24
55 ~ 59	752	340	412	55 ~ 59	67	31	36
60 ~ 64	901	442	459	60 ~ 64	104	55	49
65 ~ 69	997	468	529	65 ~ 69	102	56	46
70 ~ 74	579	270	309	70 ~ 74	54	29	25
75 ~ 79	419	176	243	75 ~ 79	91	28	63
80 ~ 84	283	110	173	80 ~ 84	71	33	38
85 ~ 89	173	44	129	85 ~ 89	38	10	28
90 ~ 94	79	18	61	90 ~ 94	22	4	18
95 ~ 99	16	6	10	95 ~ 99	4	2	2
100 歳 以 上	3	0	3	100 歳 以 上	1	0	1
(再 掲)				(再 掲)			
15 歳 未 満	1,560	820	740	15 歳 未 満	48	23	25
15 ~ 64 歳	6,592	3,283	3,309	15 ~ 64 歳	439	239	200
65 歳 以 上	2,549	1,092	1,457	65 歳 以 上	383	162	221
75 歳 以 上	973	354	619	75 歳 以 上	227	77	150
85 歳 以 上	271	68	203	85 歳 以 上	65	16	49
年 齢 別 割 合 (%)				年 齢 別 割 合 (%)			
15 歳 未 満	14.6	15.8	13.4	15 歳 未 満	5.5	5.4	5.6
15 ~ 64 歳	61.6	63.2	60.1	15 ~ 64 歳	50.5	56.4	44.8
65 歳 以 上	23.8	21.0	26.5	65 歳 以 上	44.0	38.2	49.6
75 歳 以 上	9.1	6.8	11.2	75 歳 以 上	26.1	18.2	33.6
85 歳 以 上	2.5	1.3	3.7	85 歳 以 上	7.5	3.8	11.0
大 字 赤 沼	813	390	423	大 字 深 持	1,546	709	837
0 ~ 4 歳	25	12	13	0 ~ 4 歳	38	17	21
5 ~ 9	40	19	21	5 ~ 9	48	20	28
10 ~ 14	27	14	13	10 ~ 14	48	28	20
15 ~ 19	47	18	29	15 ~ 19	61	34	27
20 ~ 24	29	11	18	20 ~ 24	57	26	31
25 ~ 29	29	14	15	25 ~ 29	53	28	25
30 ~ 34	34	19	15	30 ~ 34	41	22	19
35 ~ 39	43	25	18	35 ~ 39	70	44	26
40 ~ 44	48	23	25	40 ~ 44	87	45	42
45 ~ 49	55	27	28	45 ~ 49	70	35	35
50 ~ 54	62	35	27	50 ~ 54	95	52	43
55 ~ 59	54	24	30	55 ~ 59	113	53	60
60 ~ 64	77	34	43	60 ~ 64	127	74	53
65 ~ 69	76	39	37	65 ~ 69	153	78	75
70 ~ 74	48	21	27	70 ~ 74	86	41	45
75 ~ 79	42	22	20	75 ~ 79	101	38	63
80 ~ 84	47	21	26	80 ~ 84	107	32	75
85 ~ 89	20	9	11	85 ~ 89	99	23	76
90 ~ 94	7	3	4	90 ~ 94	68	14	54
95 ~ 99	2	0	2	95 ~ 99	21	4	17
100 歳 以 上	1	0	1	100 歳 以 上	3	1	2
(再 掲)				(再 掲)			
15 歳 未 満	92	45	47	15 歳 未 満	134	65	69
15 ~ 64 歳	478	230	248	15 ~ 64 歳	774	413	361
65 歳 以 上	243	115	128	65 歳 以 上	638	231	407
75 歳 以 上	119	55	64	75 歳 以 上	399	112	287
85 歳 以 上	30	12	18	85 歳 以 上	191	42	149
年 齢 別 割 合 (%)				年 齢 別 割 合 (%)			
15 歳 未 満	11.3	11.5	11.1	15 歳 未 満	8.7	9.2	8.2
15 ~ 64 歳	58.8	59.0	58.6	15 ~ 64 歳	50.1	58.3	43.1
65 歳 以 上	29.9	29.5	30.3	65 歳 以 上	41.3	32.6	48.6
75 歳 以 上	14.6	14.1	15.1	75 歳 以 上	25.8	15.8	34.3
85 歳 以 上	3.7	3.1	4.3	85 歳 以 上	12.4	5.9	17.8

第2表 年齢(5歳階級), 男女別人口及び年齢別割合 - 住居表示区域, 大字(続き)

年 齢 (5歳階級)	総 数	男	女	年 齢 (5歳階級)	総 数	男	女
大 字 洞 内 歳	2,184	1,026	1,158	大 字 馬 洗 場 歳	54	24	30
0 ~ 4	55	32	23	0 ~ 4	0	0	0
5 ~ 9	81	46	35	5 ~ 9	3	1	2
10 ~ 14	102	52	50	10 ~ 14	2	0	2
15 ~ 19	97	49	48	15 ~ 19	7	3	4
20 ~ 24	94	50	44	20 ~ 24	2	2	0
25 ~ 29	67	34	33	25 ~ 29	0	0	0
30 ~ 34	83	40	43	30 ~ 34	0	0	0
35 ~ 39	108	58	50	35 ~ 39	3	2	1
40 ~ 44	128	60	68	40 ~ 44	7	3	4
45 ~ 49	164	76	88	45 ~ 49	3	2	1
50 ~ 54	149	70	79	50 ~ 54	3	2	1
55 ~ 59	152	81	71	55 ~ 59	0	0	0
60 ~ 64	191	85	106	60 ~ 64	6	2	4
65 ~ 69	220	106	114	65 ~ 69	4	2	2
70 ~ 74	168	85	83	70 ~ 74	5	3	2
75 ~ 79	115	44	71	75 ~ 79	3	1	2
80 ~ 84	101	33	68	80 ~ 84	1	1	0
85 ~ 89	68	19	49	85 ~ 89	2	0	2
90 ~ 94	32	4	28	90 ~ 94	3	0	3
95 ~ 99	9	2	7	95 ~ 99	0	0	0
100 歳 以 上	0	0	0	100 歳 以 上	0	0	0
(再 掲)				(再 掲)			
15 歳 未 満	238	130	108	15 歳 未 満	5	1	4
15 ~ 64 歳	1,233	603	630	15 ~ 64 歳	31	16	15
65 歳 以 上	713	293	420	65 歳 以 上	18	7	11
75 歳 以 上	325	102	223	75 歳 以 上	9	2	7
85 歳 以 上	109	25	84	85 歳 以 上	5	0	5
年 齢 別 割 合 (%)				年 齢 別 割 合 (%)			
15 歳 未 満	10.9	12.7	9.3	15 歳 未 満	9.3	4.2	13.3
15 ~ 64 歳	56.5	58.8	54.4	15 ~ 64 歳	57.4	66.7	50.0
65 歳 以 上	32.6	28.6	36.3	65 歳 以 上	33.3	29.2	36.7
75 歳 以 上	14.9	9.9	19.3	75 歳 以 上	16.7	8.3	23.3
85 歳 以 上	5.0	2.4	7.3	85 歳 以 上	9.3	0.0	16.7
大 字 大 沢 田 歳	979	492	487	大 字 立 崎 歳	169	75	94
0 ~ 4	29	13	16	0 ~ 4	13	3	10
5 ~ 9	24	12	12	5 ~ 9	7	2	5
10 ~ 14	37	20	17	10 ~ 14	8	2	6
15 ~ 19	38	25	13	15 ~ 19	3	1	2
20 ~ 24	38	18	20	20 ~ 24	3	1	2
25 ~ 29	24	14	10	25 ~ 29	5	2	3
30 ~ 34	47	29	18	30 ~ 34	12	4	8
35 ~ 39	48	22	26	35 ~ 39	9	5	4
40 ~ 44	64	31	33	40 ~ 44	10	5	5
45 ~ 49	64	36	28	45 ~ 49	6	4	2
50 ~ 54	54	36	18	50 ~ 54	7	4	3
55 ~ 59	62	33	29	55 ~ 59	9	7	2
60 ~ 64	84	45	39	60 ~ 64	14	8	6
65 ~ 69	119	63	56	65 ~ 69	22	11	11
70 ~ 74	70	32	38	70 ~ 74	10	5	5
75 ~ 79	63	26	37	75 ~ 79	7	1	6
80 ~ 84	54	22	32	80 ~ 84	12	5	7
85 ~ 89	38	11	27	85 ~ 89	7	3	4
90 ~ 94	18	3	15	90 ~ 94	4	1	3
95 ~ 99	2	0	2	95 ~ 99	1	1	0
100 歳 以 上	2	1	1	100 歳 以 上	0	0	0
(再 掲)				(再 掲)			
15 歳 未 満	90	45	45	15 歳 未 満	28	7	21
15 ~ 64 歳	523	289	234	15 ~ 64 歳	78	41	37
65 歳 以 上	366	158	208	65 歳 以 上	63	27	36
75 歳 以 上	177	63	114	75 歳 以 上	31	11	20
85 歳 以 上	60	15	45	85 歳 以 上	12	5	7
年 齢 別 割 合 (%)				年 齢 別 割 合 (%)			
15 歳 未 満	9.2	9.1	9.2	15 歳 未 満	16.6	9.3	22.3
15 ~ 64 歳	53.4	58.7	48.0	15 ~ 64 歳	46.2	54.7	39.4
65 歳 以 上	37.4	32.1	42.7	65 歳 以 上	37.3	36.0	38.3
75 歳 以 上	18.1	12.8	23.4	75 歳 以 上	18.3	14.7	21.3
85 歳 以 上	6.1	3.0	9.2	85 歳 以 上	7.1	6.7	7.4

第2表 年齢(5歳階級), 男女別人口及び年齢別割合 - 住居表示区域, 大字(続き)

年 齢 (5歳階級)	総 数	男	女	年 齢 (5歳階級)	総 数	男	女
大 字 八 斗 沢	600	308	292	大 字 相 坂	4,076	1,967	2,109
0 ~ 4 歳	11	3	8	0 ~ 4 歳	111	64	47
5 ~ 9	10	5	5	5 ~ 9	116	61	55
10 ~ 14	22	11	11	10 ~ 14	160	84	76
15 ~ 19	32	12	20	15 ~ 19	209	108	101
20 ~ 24	20	13	7	20 ~ 24	169	90	79
25 ~ 29	16	10	6	25 ~ 29	120	70	50
30 ~ 34	24	14	10	30 ~ 34	175	92	83
35 ~ 39	35	19	16	35 ~ 39	225	112	113
40 ~ 44	47	26	21	40 ~ 44	251	134	117
45 ~ 49	33	20	13	45 ~ 49	270	141	129
50 ~ 54	37	25	12	50 ~ 54	236	121	115
55 ~ 59	28	17	11	55 ~ 59	310	145	165
60 ~ 64	63	29	34	60 ~ 64	356	175	181
65 ~ 69	88	49	39	65 ~ 69	446	231	215
70 ~ 74	36	19	17	70 ~ 74	246	113	133
75 ~ 79	32	12	20	75 ~ 79	228	94	134
80 ~ 84	28	12	16	80 ~ 84	216	76	140
85 ~ 89	29	11	18	85 ~ 89	165	42	123
90 ~ 94	5	1	4	90 ~ 94	58	13	45
95 ~ 99	3	0	3	95 ~ 99	8	1	7
100 歳 以 上	1	0	1	100 歳 以 上	1	0	1
(再 掲)				(再 掲)			
15 歳 未 満	43	19	24	15 歳 未 満	387	209	178
15 ~ 64 歳	335	185	150	15 ~ 64 歳	2,321	1,188	1,133
65 歳 以 上	222	104	118	65 歳 以 上	1,368	570	798
75 歳 以 上	98	36	62	75 歳 以 上	676	226	450
85 歳 以 上	38	12	26	85 歳 以 上	232	56	176
年 齢 別 割 合 (%)				年 齢 別 割 合 (%)			
15 歳 未 満	7.2	6.2	8.2	15 歳 未 満	9.5	10.6	8.4
15 ~ 64 歳	55.8	60.1	51.4	15 ~ 64 歳	56.9	60.4	53.7
65 歳 以 上	37.0	33.8	40.4	65 歳 以 上	33.6	29.0	37.8
75 歳 以 上	16.3	11.7	21.2	75 歳 以 上	16.6	11.5	21.3
85 歳 以 上	6.3	3.9	8.9	85 歳 以 上	5.7	2.8	8.3
大 字 豊 ケ 岡	84	40	44	大 字 藤 島	544	269	275
0 ~ 4 歳	0	0	0	0 ~ 4 歳	16	8	8
5 ~ 9	3	1	2	5 ~ 9	14	3	11
10 ~ 14	3	1	2	10 ~ 14	22	15	7
15 ~ 19	9	4	5	15 ~ 19	14	5	9
20 ~ 24	9	6	3	20 ~ 24	17	8	9
25 ~ 29	1	0	1	25 ~ 29	17	9	8
30 ~ 34	2	1	1	30 ~ 34	19	13	6
35 ~ 39	2	1	1	35 ~ 39	25	14	11
40 ~ 44	1	0	1	40 ~ 44	28	13	15
45 ~ 49	7	5	2	45 ~ 49	27	14	13
50 ~ 54	6	3	3	50 ~ 54	25	13	12
55 ~ 59	5	3	2	55 ~ 59	53	31	22
60 ~ 64	4	4	0	60 ~ 64	61	33	28
65 ~ 69	10	5	5	65 ~ 69	55	31	24
70 ~ 74	4	2	2	70 ~ 74	35	17	18
75 ~ 79	10	3	7	75 ~ 79	41	19	22
80 ~ 84	4	1	3	80 ~ 84	31	13	18
85 ~ 89	2	0	2	85 ~ 89	26	5	21
90 ~ 94	1	0	1	90 ~ 94	15	5	10
95 ~ 99	1	0	1	95 ~ 99	2	0	2
100 歳 以 上	0	0	0	100 歳 以 上	1	0	1
(再 掲)				(再 掲)			
15 歳 未 満	6	2	4	15 歳 未 満	52	26	26
15 ~ 64 歳	46	27	19	15 ~ 64 歳	286	153	133
65 歳 以 上	32	11	21	65 歳 以 上	206	90	116
75 歳 以 上	18	4	14	75 歳 以 上	116	42	74
85 歳 以 上	4	0	4	85 歳 以 上	44	10	34
年 齢 別 割 合 (%)				年 齢 別 割 合 (%)			
15 歳 未 満	7.1	5.0	9.1	15 歳 未 満	9.6	9.7	9.5
15 ~ 64 歳	54.8	67.5	43.2	15 ~ 64 歳	52.6	56.9	48.4
65 歳 以 上	38.1	27.5	47.7	65 歳 以 上	37.9	33.5	42.2
75 歳 以 上	21.4	10.0	31.8	75 歳 以 上	21.3	15.6	26.9
85 歳 以 上	4.8	0.0	9.1	85 歳 以 上	8.1	3.7	12.4

第2表 年齢(5歳階級), 男女別人口及び年齢別割合 - 住居表示区域, 大字(続き)

年 齢 (5歳階級)	総 数	男	女	年 齢 (5歳階級)	総 数	男	女
大 字 伝 法 寺	398	204	194	大 字 大 不 動	326	189	137
0 ~ 4 歳	19	9	10	0 ~ 4 歳	8	4	4
5 ~ 9	7	4	3	5 ~ 9	11	6	5
10 ~ 14	8	4	4	10 ~ 14	16	10	6
15 ~ 19	13	9	4	15 ~ 19	22	12	10
20 ~ 24	13	9	4	20 ~ 24	9	7	2
25 ~ 29	14	9	5	25 ~ 29	5	4	1
30 ~ 34	22	12	10	30 ~ 34	5	4	1
35 ~ 39	18	14	4	35 ~ 39	14	6	8
40 ~ 44	11	7	4	40 ~ 44	4	1	3
45 ~ 49	25	11	14	45 ~ 49	8	4	4
50 ~ 54	18	10	8	50 ~ 54	15	9	6
55 ~ 59	34	20	14	55 ~ 59	17	8	9
60 ~ 64	51	22	29	60 ~ 64	48	29	19
65 ~ 69	37	22	15	65 ~ 69	59	41	18
70 ~ 74	19	9	10	70 ~ 74	35	24	11
75 ~ 79	28	15	13	75 ~ 79	12	7	5
80 ~ 84	31	8	23	80 ~ 84	19	7	12
85 ~ 89	20	8	12	85 ~ 89	13	4	9
90 ~ 94	8	2	6	90 ~ 94	5	2	3
95 ~ 99	1	0	1	95 ~ 99	1	0	1
100 歳 以 上	1	0	1	100 歳 以 上	0	0	0
(再 掲)				(再 掲)			
15 歳 未 満	34	17	17	15 歳 未 満	35	20	15
15 ~ 64 歳	219	123	96	15 ~ 64 歳	147	84	63
65 歳 以 上	145	64	81	65 歳 以 上	144	85	59
75 歳 以 上	89	33	56	75 歳 以 上	50	20	30
85 歳 以 上	30	10	20	85 歳 以 上	19	6	13
年 齢 別 割 合 (%)				年 齢 別 割 合 (%)			
15 歳 未 満	8.5	8.3	8.8	15 歳 未 満	10.7	10.6	10.9
15 ~ 64 歳	55.0	60.3	49.5	15 ~ 64 歳	45.1	44.4	46.0
65 歳 以 上	36.4	31.4	41.8	65 歳 以 上	44.2	45.0	43.1
75 歳 以 上	22.4	16.2	28.9	75 歳 以 上	15.3	10.6	21.9
85 歳 以 上	7.5	4.9	10.3	85 歳 以 上	5.8	3.2	9.5
大 字 米 田	870	442	428	大 字 滝 沢	410	199	211
0 ~ 4 歳	14	9	5	0 ~ 4 歳	9	5	4
5 ~ 9	16	7	9	5 ~ 9	7	3	4
10 ~ 14	20	10	10	10 ~ 14	14	4	10
15 ~ 19	40	17	23	15 ~ 19	12	7	5
20 ~ 24	34	21	13	20 ~ 24	7	4	3
25 ~ 29	29	18	11	25 ~ 29	4	1	3
30 ~ 34	34	23	11	30 ~ 34	17	8	9
35 ~ 39	29	20	9	35 ~ 39	16	10	6
40 ~ 44	35	20	15	40 ~ 44	18	9	9
45 ~ 49	47	25	22	45 ~ 49	20	12	8
50 ~ 54	56	28	28	50 ~ 54	15	11	4
55 ~ 59	67	41	26	55 ~ 59	24	14	10
60 ~ 64	90	47	43	60 ~ 64	41	23	18
65 ~ 69	91	49	42	65 ~ 69	46	27	19
70 ~ 74	74	33	41	70 ~ 74	33	14	19
75 ~ 79	52	21	31	75 ~ 79	38	17	21
80 ~ 84	66	30	36	80 ~ 84	46	17	29
85 ~ 89	55	18	37	85 ~ 89	30	11	19
90 ~ 94	14	3	11	90 ~ 94	10	1	9
95 ~ 99	5	2	3	95 ~ 99	3	1	2
100 歳 以 上	2	0	2	100 歳 以 上	0	0	0
(再 掲)				(再 掲)			
15 歳 未 満	50	26	24	15 歳 未 満	30	12	18
15 ~ 64 歳	461	260	201	15 ~ 64 歳	174	99	75
65 歳 以 上	359	156	203	65 歳 以 上	206	88	118
75 歳 以 上	194	74	120	75 歳 以 上	127	47	80
85 歳 以 上	76	23	53	85 歳 以 上	43	13	30
年 齢 別 割 合 (%)				年 齢 別 割 合 (%)			
15 歳 未 満	5.7	5.9	5.6	15 歳 未 満	7.3	6.0	8.5
15 ~ 64 歳	53.0	58.8	47.0	15 ~ 64 歳	42.4	49.7	35.5
65 歳 以 上	41.3	35.3	47.4	65 歳 以 上	50.2	44.2	55.9
75 歳 以 上	22.3	16.7	28.0	75 歳 以 上	31.0	23.6	37.9
85 歳 以 上	8.7	5.2	12.4	85 歳 以 上	10.5	6.5	14.2

第2表 年齢(5歳階級), 男女別人口及び年齢別割合 - 住居表示区域, 大字(続き)

年 齢 (5歳階級)	総 数	男	女	年 齢 (5歳階級)	総 数	男	女
大 字 沢 田	1,555	754	801	大 字 法 量	992	479	513
0 ~ 4 歳	46	19	27	0 ~ 4 歳	11	5	6
5 ~ 9	43	24	19	5 ~ 9	21	9	12
10 ~ 14	64	35	29	10 ~ 14	27	16	11
15 ~ 19	65	32	33	15 ~ 19	38	15	23
20 ~ 24	55	27	28	20 ~ 24	19	13	6
25 ~ 29	47	20	27	25 ~ 29	31	14	17
30 ~ 34	63	33	30	30 ~ 34	28	18	10
35 ~ 39	73	38	35	35 ~ 39	41	19	22
40 ~ 44	95	52	43	40 ~ 44	50	18	32
45 ~ 49	88	47	41	45 ~ 49	45	23	22
50 ~ 54	70	42	28	50 ~ 54	61	37	24
55 ~ 59	94	41	53	55 ~ 59	68	40	28
60 ~ 64	172	95	77	60 ~ 64	85	44	41
65 ~ 69	167	91	76	65 ~ 69	141	74	67
70 ~ 74	86	43	43	70 ~ 74	79	43	36
75 ~ 79	84	34	50	75 ~ 79	77	31	46
80 ~ 84	137	44	93	80 ~ 84	81	30	51
85 ~ 89	72	25	47	85 ~ 89	58	21	37
90 ~ 94	23	10	13	90 ~ 94	21	8	13
95 ~ 99	11	2	9	95 ~ 99	9	1	8
100 歳 以 上	0	0	0	100 歳 以 上	1	0	1
(再 掲)				(再 掲)			
15 歳 未 満	153	78	75	15 歳 未 満	59	30	29
15 ~ 64 歳	822	427	395	15 ~ 64 歳	466	241	225
65 歳 以 上	580	249	331	65 歳 以 上	467	208	259
75 歳 以 上	327	115	212	75 歳 以 上	247	91	156
85 歳 以 上	106	37	69	85 歳 以 上	89	30	59
年 齢 別 割 合 (%)				年 齢 別 割 合 (%)			
15 歳 未 満	9.8	10.3	9.4	15 歳 未 満	5.9	6.3	5.7
15 ~ 64 歳	52.9	56.6	49.3	15 ~ 64 歳	47.0	50.3	43.9
65 歳 以 上	37.3	33.0	41.3	65 歳 以 上	47.1	43.4	50.5
75 歳 以 上	21.0	15.3	26.5	75 歳 以 上	24.9	19.0	30.4
85 歳 以 上	6.8	4.9	8.6	85 歳 以 上	9.0	6.3	11.5
大 字 奥 瀬	1,812	863	949				
0 ~ 4 歳	51	25	26				
5 ~ 9	41	19	22				
10 ~ 14	52	24	28				
15 ~ 19	89	46	43				
20 ~ 24	50	15	35				
25 ~ 29	55	28	27				
30 ~ 34	72	41	31				
35 ~ 39	70	46	24				
40 ~ 44	105	55	50				
45 ~ 49	100	59	41				
50 ~ 54	75	43	32				
55 ~ 59	123	65	58				
60 ~ 64	176	93	83				
65 ~ 69	204	104	100				
70 ~ 74	105	54	51				
75 ~ 79	137	54	83				
80 ~ 84	140	56	84				
85 ~ 89	97	23	74				
90 ~ 94	43	8	35				
95 ~ 99	24	4	20				
100 歳 以 上	3	1	2				
(再 掲)							
15 歳 未 満	144	68	76				
15 ~ 64 歳	915	491	424				
65 歳 以 上	753	304	449				
75 歳 以 上	444	146	298				
85 歳 以 上	167	36	131				
年 齢 別 割 合 (%)							
15 歳 未 満	7.9	7.9	8.0				
15 ~ 64 歳	50.5	56.9	44.7				
65 歳 以 上	41.6	35.2	47.3				
75 歳 以 上	24.5	16.9	31.4				
85 歳 以 上	9.2	4.2	13.8				

第3表 世帯数及び男女別人口 - 小学校区, 中学校区

学 区	世 帯 数	人 口		
		総 数	男	女
総 数	27,409	63,014	30,183	32,831
三 本 木 学 校 区	5,603	11,446	5,475	5,971
北 南 園 小 学 校 区	4,515	10,554	5,075	5,479
東 園 小 学 校 区	4,262	9,262	4,304	4,958
西 園 小 学 校 区	3,018	6,810	3,294	3,516
下 藤 高 洞 深 松 ち 四 沢 法 十	1,152	2,859	1,367	1,492
切 田 中 学 校 区	345	908	442	466
下 切 田 小 学 校 区	1,556	4,039	1,979	2,060
清 水 小 学 校 区	315	746	358	388
内 持 陽 せ 和 田 奥 湖 小 学 校 区	511	1,337	642	695
内 持 陽 せ 和 田 奥 湖 小 学 校 区	445	1,058	467	591
陽 せ 和 田 奥 湖 小 学 校 区	386	1,071	527	544
と 田 奥 湖 小 学 校 区	3,005	7,138	3,416	3,722
和 田 奥 湖 小 学 校 区	655	1,427	741	686
和 田 奥 湖 小 学 校 区	511	1,555	754	801
和 田 奥 湖 小 学 校 区	983	2,480	1,189	1,291
和 田 奥 湖 小 学 校 区	147	324	153	171
三 本 木 中 学 校 区	6,800	15,223	7,144	8,079
うち 三 本 木 小 学 校 区	946	1,937	876	1,061
うち 南 園 小 学 校 区	1,960	4,760	2,290	2,470
うち 北 園 小 学 校 区	3,894	8,526	3,978	4,548
切 田 中 学 校 区	345	908	442	466
うち 下 切 田 小 学 校 区	345	908	442	466
大 深 洞 内 中 学 校 区	897	2,408	1,169	1,239
うち 洞 内 中 学 校 区	511	1,337	642	695
うち 松 陽 小 学 校 区	386	1,071	527	544
甲 東 中 学 校 区	4,405	10,662	5,057	5,605
うち 西 持 せ 小 学 校 区	1,152	2,859	1,367	1,492
うち 深 持 せ 小 学 校 区	445	1,058	467	591
うち ち と 田 中 学 校 区	2,808	6,745	3,223	3,522
十 和 三 本 木 中 学 校 区	5,946	13,989	6,804	7,185
うち 三 本 木 小 学 校 区	1,835	4,156	2,040	2,116
うち 南 園 小 学 校 区	2,555	5,794	2,785	3,009
うち 藤 坂 小 学 校 区	1,556	4,039	1,979	2,060
四 和 中 学 校 区	655	1,427	741	686
うち 四 和 小 学 校 区	655	1,427	741	686
東 三 本 木 中 学 校 区	6,720	14,038	6,730	7,308
うち 三 本 木 小 学 校 区	2,822	5,353	2,559	2,794
うち 北 園 小 学 校 区	368	736	326	410
うち 東 園 小 学 校 区	3,018	6,810	3,294	3,516
うち 高 清 水 小 学 校 区	315	746	358	388
うち ち と せ 小 学 校 区	197	393	193	200
第 一 中 学 校 区	1,494	4,035	1,943	2,092
うち 沢 田 小 学 校 区	511	1,555	754	801
うち 法 奥 小 学 校 区	983	2,480	1,189	1,291
十 和 田 湖 中 学 校 区	147	324	153	171
うち 十 和 田 湖 小 学 校 区	147	324	153	171

第4表 年齢(5歳階級), 男女別人口及び年齢別割合 - 小学校区, 中学校区

年 齢 (5歳階級)	総 数	男	女	年 齢 (5歳階級)	総 数	男	女
総 数	63,014	30,183	32,831	南 小 学 校 区	10,554	5,075	5,479
0 ~ 4 歳	2,157	1,121	1,036	0 ~ 4 歳	336	185	151
5 ~ 9	2,409	1,225	1,184	5 ~ 9	414	217	197
10 ~ 14	2,746	1,398	1,348	10 ~ 14	501	268	233
15 ~ 19	3,055	1,545	1,510	15 ~ 19	543	281	262
20 ~ 24	2,539	1,306	1,233	20 ~ 24	405	216	189
25 ~ 29	2,322	1,179	1,143	25 ~ 29	369	183	186
30 ~ 34	3,102	1,615	1,487	30 ~ 34	482	250	232
35 ~ 39	3,703	1,936	1,767	35 ~ 39	597	309	288
40 ~ 44	4,320	2,195	2,125	40 ~ 44	723	358	365
45 ~ 49	4,198	2,111	2,087	45 ~ 49	775	391	384
50 ~ 54	3,889	1,912	1,977	50 ~ 54	686	341	345
55 ~ 59	4,350	2,135	2,215	55 ~ 59	785	378	407
60 ~ 64	5,115	2,468	2,647	60 ~ 64	769	359	410
65 ~ 69	5,991	2,881	3,110	65 ~ 69	949	433	516
70 ~ 74	3,823	1,750	2,073	70 ~ 74	658	279	379
75 ~ 79	3,446	1,466	1,980	75 ~ 79	649	308	341
80 ~ 84	3,067	1,166	1,901	80 ~ 84	524	185	339
85 ~ 89	1,817	569	1,248	85 ~ 89	274	107	167
90 ~ 94	741	164	577	90 ~ 94	95	22	73
95 ~ 99	197	37	160	95 ~ 99	18	5	13
100 歳 以 上	27	4	23	100 歳 以 上	2	0	2
(再 掲)				(再 掲)			
15 歳 未 満	7,312	3,744	3,568	15 歳 未 満	1,251	670	581
15 ~ 64 歳	36,593	18,402	18,191	15 ~ 64 歳	6,134	3,066	3,068
65 歳 以 上	19,109	8,037	11,072	65 歳 以 上	3,169	1,339	1,830
75 歳 以 上	9,295	3,406	5,889	75 歳 以 上	1,562	627	935
85 歳 以 上	2,782	774	2,008	85 歳 以 上	389	134	255
年 齢 別 割 合 (%)				年 齢 別 割 合 (%)			
15 歳 未 満	11.6	12.4	10.9	15 歳 未 満	11.9	13.2	10.6
15 ~ 64 歳	58.1	61.0	55.4	15 ~ 64 歳	58.1	60.4	56.0
65 歳 以 上	30.3	26.6	33.7	65 歳 以 上	30.0	26.4	33.4
75 歳 以 上	14.8	11.3	17.9	75 歳 以 上	14.8	12.4	17.1
85 歳 以 上	4.4	2.6	6.1	85 歳 以 上	3.7	2.6	4.7
三 本 木 小 学 校 区	11,446	5,475	5,971	北 園 小 学 校 区	9,262	4,304	4,958
0 ~ 4 歳	458	240	218	0 ~ 4 歳	292	139	153
5 ~ 9	475	232	243	5 ~ 9	356	195	161
10 ~ 14	458	234	224	10 ~ 14	426	209	217
15 ~ 19	549	275	274	15 ~ 19	455	234	221
20 ~ 24	612	318	294	20 ~ 24	320	162	158
25 ~ 29	518	258	260	25 ~ 29	326	180	146
30 ~ 34	643	347	296	30 ~ 34	391	191	200
35 ~ 39	703	363	340	35 ~ 39	546	262	284
40 ~ 44	840	435	405	40 ~ 44	618	311	307
45 ~ 49	786	390	396	45 ~ 49	620	301	319
50 ~ 54	714	337	377	50 ~ 54	577	267	310
55 ~ 59	749	368	381	55 ~ 59	641	293	348
60 ~ 64	820	400	420	60 ~ 64	744	326	418
65 ~ 69	975	434	541	65 ~ 69	845	393	452
70 ~ 74	721	302	419	70 ~ 74	635	294	341
75 ~ 79	563	250	313	75 ~ 79	569	234	335
80 ~ 84	459	193	266	80 ~ 84	554	211	343
85 ~ 89	255	69	186	85 ~ 89	245	82	163
90 ~ 94	113	27	86	90 ~ 94	86	18	68
95 ~ 99	34	3	31	95 ~ 99	15	2	13
100 歳 以 上	1	0	1	100 歳 以 上	1	0	1
(再 掲)				(再 掲)			
15 歳 未 満	1,391	706	685	15 歳 未 満	1,074	543	531
15 ~ 64 歳	6,934	3,491	3,443	15 ~ 64 歳	5,238	2,527	2,711
65 歳 以 上	3,121	1,278	1,843	65 歳 以 上	2,950	1,234	1,716
75 歳 以 上	1,425	542	883	75 歳 以 上	1,470	547	923
85 歳 以 上	403	99	304	85 歳 以 上	347	102	245
年 齢 別 割 合 (%)				年 齢 別 割 合 (%)			
15 歳 未 満	12.2	12.9	11.5	15 歳 未 満	11.6	12.6	10.7
15 ~ 64 歳	60.6	63.8	57.7	15 ~ 64 歳	56.6	58.7	54.7
65 歳 以 上	27.3	23.3	30.9	65 歳 以 上	31.9	28.7	34.6
75 歳 以 上	12.4	9.9	14.8	75 歳 以 上	15.9	12.7	18.6
85 歳 以 上	3.5	1.8	5.1	85 歳 以 上	3.7	2.4	4.9

第4表 年齢(5歳階級), 男女別人口及び年齢別割合 - 小学校区, 中学校区(続き)

年 齢 (5歳階級)	総 数	男	女	年 齢 (5歳階級)	総 数	男	女
東 小 学 校 区	6,810	3,294	3,516	下 切 田 小 学 校 区	908	442	466
0 ～ 4 歳	297	159	138	0 ～ 4 歳	12	6	6
5 ～ 9	344	172	172	5 ～ 9	16	8	8
10 ～ 14	338	159	179	10 ～ 14	22	11	11
15 ～ 19	346	173	173	15 ～ 19	32	18	14
20 ～ 24	325	166	159	20 ～ 24	20	9	11
25 ～ 29	302	150	152	25 ～ 29	19	14	5
30 ～ 34	443	208	235	30 ～ 34	34	23	11
35 ～ 39	499	262	237	35 ～ 39	42	28	14
40 ～ 44	553	278	275	40 ～ 44	38	20	18
45 ～ 49	480	246	234	45 ～ 49	41	20	21
50 ～ 54	451	206	245	50 ～ 54	51	25	26
55 ～ 59	481	261	220	55 ～ 59	71	33	38
60 ～ 64	493	223	270	60 ～ 64	108	58	50
65 ～ 69	593	282	311	65 ～ 69	105	57	48
70 ～ 74	282	128	154	70 ～ 74	56	31	25
75 ～ 79	239	96	143	75 ～ 79	93	28	65
80 ～ 84	182	81	101	80 ～ 84	79	36	43
85 ～ 89	104	32	72	85 ～ 89	41	11	30
90 ～ 94	44	9	35	90 ～ 94	23	4	19
95 ～ 99	12	3	9	95 ～ 99	4	2	2
100 歳 以 上	2	0	2	100 歳 以 上	1	0	1
(再 掲)				(再 掲)			
15 歳 未 満	979	490	489	15 歳 未 満	50	25	25
15 ～ 64 歳	4,373	2,173	2,200	15 ～ 64 歳	456	248	208
65 歳 以 上	1,458	631	827	65 歳 以 上	402	169	233
75 歳 以 上	583	221	362	75 歳 以 上	241	81	160
85 歳 以 上	162	44	118	85 歳 以 上	69	17	52
年 齢 別 割 合 (%)				年 齢 別 割 合 (%)			
15 歳 未 満	14.4	14.9	13.9	15 歳 未 満	5.5	5.7	5.4
15 ～ 64 歳	64.2	66.0	62.6	15 ～ 64 歳	50.2	56.1	44.6
65 歳 以 上	21.4	19.2	23.5	65 歳 以 上	44.3	38.2	50.0
75 歳 以 上	8.6	6.7	10.3	75 歳 以 上	26.5	18.3	34.3
85 歳 以 上	2.4	1.3	3.4	85 歳 以 上	7.6	3.8	11.2
西 小 学 校 区	2,859	1,367	1,492	藤 坂 小 学 校 区	4,039	1,979	2,060
0 ～ 4 歳	94	48	46	0 ～ 4 歳	118	65	53
5 ～ 9	136	67	69	5 ～ 9	104	47	57
10 ～ 14	135	71	64	10 ～ 14	153	83	70
15 ～ 19	138	65	73	15 ～ 19	192	98	94
20 ～ 24	94	47	47	20 ～ 24	160	84	76
25 ～ 29	81	39	42	25 ～ 29	133	79	54
30 ～ 34	152	85	67	30 ～ 34	172	93	79
35 ～ 39	175	96	79	35 ～ 39	212	116	96
40 ～ 44	199	95	104	40 ～ 44	235	130	105
45 ～ 49	191	98	93	45 ～ 49	248	121	127
50 ～ 54	198	102	96	50 ～ 54	223	115	108
55 ～ 59	189	79	110	55 ～ 59	302	163	139
60 ～ 64	284	138	146	60 ～ 64	385	181	204
65 ～ 69	276	129	147	65 ～ 69	431	228	203
70 ～ 74	178	78	100	70 ～ 74	261	120	141
75 ～ 79	128	62	66	75 ～ 79	249	113	136
80 ～ 84	115	41	74	80 ～ 84	217	79	138
85 ～ 89	64	21	43	85 ～ 89	167	49	118
90 ～ 94	27	6	21	90 ～ 94	65	14	51
95 ～ 99	4	0	4	95 ～ 99	8	1	7
100 歳 以 上	1	0	1	100 歳 以 上	4	0	4
(再 掲)				(再 掲)			
15 歳 未 満	365	186	179	15 歳 未 満	375	195	180
15 ～ 64 歳	1,701	844	857	15 ～ 64 歳	2,262	1,180	1,082
65 歳 以 上	793	337	456	65 歳 以 上	1,402	604	798
75 歳 以 上	339	130	209	75 歳 以 上	710	256	454
85 歳 以 上	96	27	69	85 歳 以 上	244	64	180
年 齢 別 割 合 (%)				年 齢 別 割 合 (%)			
15 歳 未 満	12.8	13.6	12.0	15 歳 未 満	9.3	9.9	8.7
15 ～ 64 歳	59.5	61.7	57.4	15 ～ 64 歳	56.0	59.6	52.5
65 歳 以 上	27.7	24.7	30.6	65 歳 以 上	34.7	30.5	38.7
75 歳 以 上	11.9	9.5	14.0	75 歳 以 上	17.6	12.9	22.0
85 歳 以 上	3.4	2.0	4.6	85 歳 以 上	6.0	3.2	8.7

第4表 年齢(5歳階級), 男女別人口及び年齢別割合 - 小学校区, 中学校区(続き)

年 齢 (5歳階級)	総 数	男	女	年 齢 (5歳階級)	総 数	男	女
高 清 水 小 学 校 区	746	358	388	深 持 小 学 校 区	1,058	467	591
0 ~ 4 歳	19	9	10	0 ~ 4 歳	25	13	12
5 ~ 9	27	15	12	5 ~ 9	34	14	20
10 ~ 14	39	21	18	10 ~ 14	27	15	12
15 ~ 19	34	21	13	15 ~ 19	41	21	20
20 ~ 24	23	16	7	20 ~ 24	39	17	22
25 ~ 29	17	10	7	25 ~ 29	36	16	20
30 ~ 34	37	21	16	30 ~ 34	24	15	9
35 ~ 39	32	11	21	35 ~ 39	43	24	19
40 ~ 44	50	28	22	40 ~ 44	52	26	26
45 ~ 49	46	25	21	45 ~ 49	44	20	24
50 ~ 54	44	27	17	50 ~ 54	72	39	33
55 ~ 59	63	21	42	55 ~ 59	70	35	35
60 ~ 64	50	33	17	60 ~ 64	79	46	33
65 ~ 69	79	40	39	65 ~ 69	101	53	48
70 ~ 74	42	24	18	70 ~ 74	58	26	32
75 ~ 79	42	13	29	75 ~ 79	86	34	52
80 ~ 84	40	12	28	80 ~ 84	72	21	51
85 ~ 89	41	8	33	85 ~ 89	81	18	63
90 ~ 94	16	2	14	90 ~ 94	55	10	45
95 ~ 99	5	1	4	95 ~ 99	17	3	14
100 歳 以 上	0	0	0	100 歳 以 上	2	1	1
(再 掲)				(再 掲)			
15 歳 未 満	85	45	40	15 歳 未 満	86	42	44
15 ~ 64 歳	396	213	183	15 ~ 64 歳	500	259	241
65 歳 以 上	265	100	165	65 歳 以 上	472	166	306
75 歳 以 上	144	36	108	75 歳 以 上	313	87	226
85 歳 以 上	62	11	51	85 歳 以 上	155	32	123
年 齢 別 割 合 (%)				年 齢 別 割 合 (%)			
15 歳 未 満	11.4	12.6	10.3	15 歳 未 満	8.1	9.0	7.4
15 ~ 64 歳	53.1	59.5	47.2	15 ~ 64 歳	47.3	55.5	40.8
65 歳 以 上	35.5	27.9	42.5	65 歳 以 上	44.6	35.5	51.8
75 歳 以 上	19.3	10.1	27.8	75 歳 以 上	29.6	18.6	38.2
85 歳 以 上	8.3	3.1	13.1	85 歳 以 上	14.7	6.9	20.8
洞 内 小 学 校 区	1,337	642	695	松 陽 小 学 校 区	1,071	527	544
0 ~ 4 歳	29	16	13	0 ~ 4 歳	35	12	23
5 ~ 9	29	20	9	5 ~ 9	30	11	19
10 ~ 14	48	19	29	10 ~ 14	40	18	22
15 ~ 19	66	35	31	15 ~ 19	38	16	22
20 ~ 24	54	24	30	20 ~ 24	42	25	17
25 ~ 29	32	14	18	25 ~ 29	31	17	14
30 ~ 34	49	25	24	30 ~ 34	52	31	21
35 ~ 39	66	36	30	35 ~ 39	46	25	21
40 ~ 44	85	46	39	40 ~ 44	61	27	34
45 ~ 49	95	50	45	45 ~ 49	60	36	24
50 ~ 54	74	42	32	50 ~ 54	64	40	24
55 ~ 59	82	48	34	55 ~ 59	72	43	29
60 ~ 64	128	61	67	60 ~ 64	94	51	43
65 ~ 69	159	79	80	65 ~ 69	140	74	66
70 ~ 74	106	53	53	70 ~ 74	67	32	35
75 ~ 79	79	31	48	75 ~ 79	73	26	47
80 ~ 84	67	24	43	80 ~ 84	60	23	37
85 ~ 89	59	15	44	85 ~ 89	42	14	28
90 ~ 94	25	3	22	90 ~ 94	17	4	13
95 ~ 99	5	1	4	95 ~ 99	4	1	3
100 歳 以 上	0	0	0	100 歳 以 上	3	1	2
(再 掲)				(再 掲)			
15 歳 未 満	106	55	51	15 歳 未 満	105	41	64
15 ~ 64 歳	731	381	350	15 ~ 64 歳	560	311	249
65 歳 以 上	500	206	294	65 歳 以 上	406	175	231
75 歳 以 上	235	74	161	75 歳 以 上	199	69	130
85 歳 以 上	89	19	70	85 歳 以 上	66	20	46
年 齢 別 割 合 (%)				年 齢 別 割 合 (%)			
15 歳 未 満	7.9	8.6	7.3	15 歳 未 満	9.8	7.8	11.8
15 ~ 64 歳	54.7	59.3	50.4	15 ~ 64 歳	52.3	59.0	45.8
65 歳 以 上	37.4	32.1	42.3	65 歳 以 上	37.9	33.2	42.5
75 歳 以 上	17.6	11.5	23.2	75 歳 以 上	18.6	13.1	23.9
85 歳 以 上	6.7	3.0	10.1	85 歳 以 上	6.2	3.8	8.5

第4表 年齢(5歳階級), 男女別人口及び年齢別割合 - 小学校区, 中学校区(続き)

年 齢 (5歳階級)	総 数	男	女	年 齢 (5歳階級)	総 数	男	女
ちとせ小学校区	7,138	3,416	3,722	沢田小学校区	1,555	754	801
0～4歳	303	162	141	0～4歳	46	19	27
5～9	307	160	147	5～9	43	24	19
10～14	367	191	176	10～14	64	35	29
15～19	367	184	183	15～19	65	32	33
20～24	277	140	137	20～24	55	27	28
25～29	292	138	154	25～29	47	20	27
30～34	407	202	205	30～34	63	33	30
35～39	503	266	237	35～39	73	38	35
40～44	565	291	274	40～44	95	52	43
45～49	512	246	266	45～49	88	47	41
50～54	458	208	250	50～54	70	42	28
55～59	469	216	253	55～59	94	41	53
60～64	566	269	297	60～64	172	95	77
65～69	648	301	347	65～69	167	91	76
70～74	371	185	186	70～74	86	43	43
75～79	285	111	174	75～79	84	34	50
80～84	223	81	142	80～84	137	44	93
85～89	131	45	86	85～89	72	25	47
90～94	62	13	49	90～94	23	10	13
95～99	20	6	14	95～99	11	2	9
100歳以上	5	1	4	100歳以上	0	0	0
(再掲)				(再掲)			
15歳未満	977	513	464	15歳未満	153	78	75
15～64歳	4,416	2,160	2,256	15～64歳	822	427	395
65歳以上	1,745	743	1,002	65歳以上	580	249	331
75歳以上	726	257	469	75歳以上	327	115	212
85歳以上	218	65	153	85歳以上	106	37	69
年齢別割合(%)				年齢別割合(%)			
15歳未満	13.7	15.0	12.5	15歳未満	9.8	10.3	9.4
15～64歳	61.9	63.2	60.6	15～64歳	52.9	56.6	49.3
65歳以上	24.4	21.8	26.9	65歳以上	37.3	33.0	41.3
75歳以上	10.2	7.5	12.6	75歳以上	21.0	15.3	26.5
85歳以上	3.1	1.9	4.1	85歳以上	6.8	4.9	8.6
四和小学校区	1,427	741	686	法奥小学校区	2,480	1,189	1,291
0～4歳	31	18	13	0～4歳	51	25	26
5～9	32	15	17	5～9	59	27	32
10～14	49	24	25	10～14	68	34	34
15～19	62	31	31	15～19	112	56	56
20～24	44	27	17	20～24	57	26	31
25～29	33	19	14	25～29	69	36	33
30～34	53	32	21	30～34	90	54	36
35～39	55	35	20	35～39	102	60	42
40～44	51	25	26	40～44	138	64	74
45～49	67	38	29	45～49	127	71	56
50～54	71	41	30	50～54	124	73	51
55～59	91	51	40	55～59	163	88	75
60～64	162	91	71	60～64	235	126	109
65～69	178	109	69	65～69	303	153	150
70～74	118	58	60	70～74	165	88	77
75～79	93	41	52	75～79	182	72	110
80～84	117	49	68	80～84	199	75	124
85～89	86	29	57	85～89	140	41	99
90～94	26	6	20	90～94	60	15	45
95～99	7	2	5	95～99	33	5	28
100歳以上	1	0	1	100歳以上	3	0	3
(再掲)				(再掲)			
15歳未満	112	57	55	15歳未満	178	86	92
15～64歳	689	390	299	15～64歳	1,217	654	563
65歳以上	626	294	332	65歳以上	1,085	449	636
75歳以上	330	127	203	75歳以上	617	208	409
85歳以上	120	37	83	85歳以上	236	61	175
年齢別割合(%)				年齢別割合(%)			
15歳未満	7.8	7.7	8.0	15歳未満	7.2	7.2	7.1
15～64歳	48.3	52.6	43.6	15～64歳	49.1	55.0	43.6
65歳以上	43.9	39.7	48.4	65歳以上	43.8	37.8	49.3
75歳以上	23.1	17.1	29.6	75歳以上	24.9	17.5	31.7
85歳以上	8.4	5.0	12.1	85歳以上	9.5	5.1	13.6

第4表 年齢(5歳階級), 男女別人口及び年齢別割合 - 小学校区, 中学校区(続き)

年 齢 (5歳階級)	総 数	男	女	年 齢 (5歳階級)	総 数	男	女
十和田湖小学校区	324	153	171	三本木中学校区	15,223	7,144	8,079
0～4歳	11	5	6	0～4歳	481	243	238
5～9	3	1	2	5～9	602	318	284
10～14	11	6	5	10～14	726	367	359
15～19	15	5	10	15～19	772	393	379
20～24	12	2	10	20～24	544	275	269
25～29	17	6	11	25～29	543	288	255
30～34	10	5	5	30～34	667	345	322
35～39	9	5	4	35～39	870	422	448
40～44	17	9	8	40～44	1,010	513	497
45～49	18	11	7	45～49	1,010	500	510
50～54	12	7	5	50～54	977	463	514
55～59	28	17	11	55～59	1,076	503	573
60～64	26	11	15	60～64	1,198	549	649
65～69	42	25	17	65～69	1,387	633	754
70～74	19	9	10	70～74	1,032	457	575
75～79	32	13	19	75～79	895	386	509
80～84	22	11	11	80～84	800	305	495
85～89	15	3	12	85～89	429	144	285
90～94	4	1	3	90～94	169	36	133
95～99	0	0	0	95～99	34	4	30
100歳以上	1	1	0	100歳以上	1	0	1
(再掲)				(再掲)			
15歳未満	25	12	13	15歳未満	1,809	928	881
15～64歳	164	78	86	15～64歳	8,667	4,251	4,416
65歳以上	135	63	72	65歳以上	4,747	1,965	2,782
75歳以上	74	29	45	75歳以上	2,328	875	1,453
85歳以上	20	5	15	85歳以上	633	184	449
年齢別割合(%)				年齢別割合(%)			
15歳未満	7.7	7.8	7.6	15歳未満	11.9	13.0	10.9
15～64歳	50.6	51.0	50.3	15～64歳	56.9	59.5	54.7
65歳以上	41.7	41.2	42.1	65歳以上	31.2	27.5	34.4
75歳以上	22.8	19.0	26.3	75歳以上	15.3	12.2	18.0
85歳以上	6.2	3.3	8.8	85歳以上	4.2	2.6	5.6
				切田中学校区	908	442	466
				0～4歳	12	6	6
				5～9	16	8	8
				10～14	22	11	11
				15～19	32	18	14
				20～24	20	9	11
				25～29	19	14	5
				30～34	34	23	11
				35～39	42	28	14
				40～44	38	20	18
				45～49	41	20	21
				50～54	51	25	26
				55～59	71	33	38
				60～64	108	58	50
				65～69	105	57	48
				70～74	56	31	25
				75～79	93	28	65
				80～84	79	36	43
				85～89	41	11	30
				90～94	23	4	19
				95～99	4	2	2
				100歳以上	1	0	1
				(再掲)			
				15歳未満	50	25	25
				15～64歳	456	248	208
				65歳以上	402	169	233
				75歳以上	241	81	160
				85歳以上	69	17	52
				年齢別割合(%)			
				15歳未満	5.5	5.7	5.4
				15～64歳	50.2	56.1	44.6
				65歳以上	44.3	38.2	50.0
				75歳以上	26.5	18.3	34.3
				85歳以上	7.6	3.8	11.2

第4表 年齢(5歳階級), 男女別人口及び年齢別割合 - 小学校区, 中学校区(続き)

年 齢 (5歳階級)	総 数	男	女	年 齢 (5歳階級)	総 数	男	女
大 深 内 中 学 校 区	2,408	1,169	1,239	十 和 田 中 学 校 区	13,989	6,804	7,185
0 ～ 4 歳	64	28	36	0 ～ 4 歳	459	250	209
5 ～ 9	59	31	28	5 ～ 9	503	250	253
10 ～ 14	88	37	51	10 ～ 14	578	295	283
15 ～ 19	104	51	53	15 ～ 19	696	370	326
20 ～ 24	96	49	47	20 ～ 24	552	297	255
25 ～ 29	63	31	32	25 ～ 29	493	258	235
30 ～ 34	101	56	45	30 ～ 34	654	340	314
35 ～ 39	112	61	51	35 ～ 39	796	426	370
40 ～ 44	146	73	73	40 ～ 44	964	496	468
45 ～ 49	155	86	69	45 ～ 49	1,012	506	506
50 ～ 54	138	82	56	50 ～ 54	863	434	429
55 ～ 59	154	91	63	55 ～ 59	1,007	519	488
60 ～ 64	222	112	110	60 ～ 64	1,096	515	581
65 ～ 69	299	153	146	65 ～ 69	1,313	637	676
70 ～ 74	173	85	88	70 ～ 74	869	381	488
75 ～ 79	152	57	95	75 ～ 79	847	392	455
80 ～ 84	127	47	80	80 ～ 84	719	271	448
85 ～ 89	101	29	72	85 ～ 89	398	128	270
90 ～ 94	42	7	35	90 ～ 94	141	33	108
95 ～ 99	9	2	7	95 ～ 99	23	6	17
100 歳 以 上	3	1	2	100 歳 以 上	6	0	6
(再 掲)				(再 掲)			
15 歳 未 満	211	96	115	15 歳 未 満	1,540	795	745
15 ～ 64 歳	1,291	692	599	15 ～ 64 歳	8,133	4,161	3,972
65 歳 以 上	906	381	525	65 歳 以 上	4,316	1,848	2,468
75 歳 以 上	434	143	291	75 歳 以 上	2,134	830	1,304
85 歳 以 上	155	39	116	85 歳 以 上	568	167	401
年 齢 別 割 合 (%)				年 齢 別 割 合 (%)			
15 歳 未 満	8.8	8.2	9.3	15 歳 未 満	11.0	11.7	10.4
15 ～ 64 歳	53.6	59.2	48.3	15 ～ 64 歳	58.1	61.2	55.3
65 歳 以 上	37.6	32.6	42.4	65 歳 以 上	30.9	27.2	34.3
75 歳 以 上	18.0	12.2	23.5	75 歳 以 上	15.3	12.2	18.1
85 歳 以 上	6.4	3.3	9.4	85 歳 以 上	4.1	2.5	5.6
甲 東 中 学 校 区	10,662	5,057	5,605	四 和 中 学 校 区	1,427	741	686
0 ～ 4 歳	405	212	193	0 ～ 4 歳	31	18	13
5 ～ 9	466	237	229	5 ～ 9	32	15	17
10 ～ 14	514	272	242	10 ～ 14	49	24	25
15 ～ 19	534	262	272	15 ～ 19	62	31	31
20 ～ 24	401	202	199	20 ～ 24	44	27	17
25 ～ 29	381	176	205	25 ～ 29	33	19	14
30 ～ 34	548	285	263	30 ～ 34	53	32	21
35 ～ 39	690	369	321	35 ～ 39	55	35	20
40 ～ 44	786	392	394	40 ～ 44	51	25	26
45 ～ 49	720	351	369	45 ～ 49	67	38	29
50 ～ 54	706	341	365	50 ～ 54	71	41	30
55 ～ 59	704	318	386	55 ～ 59	91	51	40
60 ～ 64	902	439	463	60 ～ 64	162	91	71
65 ～ 69	995	469	526	65 ～ 69	178	109	69
70 ～ 74	587	281	306	70 ～ 74	118	58	60
75 ～ 79	479	198	281	75 ～ 79	93	41	52
80 ～ 84	393	135	258	80 ～ 84	117	49	68
85 ～ 89	262	78	184	85 ～ 89	86	29	57
90 ～ 94	141	29	112	90 ～ 94	26	6	20
95 ～ 99	40	9	31	95 ～ 99	7	2	5
100 歳 以 上	8	2	6	100 歳 以 上	1	0	1
(再 掲)				(再 掲)			
15 歳 未 満	1,385	721	664	15 歳 未 満	112	57	55
15 ～ 64 歳	6,372	3,135	3,237	15 ～ 64 歳	689	390	299
65 歳 以 上	2,905	1,201	1,704	65 歳 以 上	626	294	332
75 歳 以 上	1,323	451	872	75 歳 以 上	330	127	203
85 歳 以 上	451	118	333	85 歳 以 上	120	37	83
年 齢 別 割 合 (%)				年 齢 別 割 合 (%)			
15 歳 未 満	13.0	14.3	11.8	15 歳 未 満	7.8	7.7	8.0
15 ～ 64 歳	59.8	62.0	57.8	15 ～ 64 歳	48.3	52.6	43.6
65 歳 以 上	27.2	23.7	30.4	65 歳 以 上	43.9	39.7	48.4
75 歳 以 上	12.4	8.9	15.6	75 歳 以 上	23.1	17.1	29.6
85 歳 以 上	4.2	2.3	5.9	85 歳 以 上	8.4	5.0	12.1

第4表 年齢(5歳階級), 男女別人口及び年齢別割合 - 小学校区, 中学校区(続き)

年 齢 (5歳階級)	総 数	男	女	年 齢 (5歳階級)	総 数	男	女
東 中 学 校 区	14,038	6,730	7,308	十 和 田 湖 中 学 校 区	324	153	171
0 ~ 4 歳	597	315	282	0 ~ 4 歳	11	5	6
5 ~ 9	626	314	312	5 ~ 9	3	1	2
10 ~ 14	626	317	309	10 ~ 14	11	6	5
15 ~ 19	663	327	336	15 ~ 19	15	5	10
20 ~ 24	758	392	366	20 ~ 24	12	2	10
25 ~ 29	657	331	326	25 ~ 29	17	6	11
30 ~ 34	882	442	440	30 ~ 34	10	5	5
35 ~ 39	954	492	462	35 ~ 39	9	5	4
40 ~ 44	1,075	551	524	40 ~ 44	17	9	8
45 ~ 49	960	481	479	45 ~ 49	18	11	7
50 ~ 54	877	404	473	50 ~ 54	12	7	5
55 ~ 59	962	474	488	55 ~ 59	28	17	11
60 ~ 64	994	472	522	60 ~ 64	26	11	15
65 ~ 69	1,202	554	648	65 ~ 69	42	25	17
70 ~ 74	718	317	401	70 ~ 74	19	9	10
75 ~ 79	589	245	344	75 ~ 79	32	13	19
80 ~ 84	474	193	281	80 ~ 84	22	11	11
85 ~ 89	273	81	192	85 ~ 89	15	3	12
90 ~ 94	112	23	89	90 ~ 94	4	1	3
95 ~ 99	36	5	31	95 ~ 99	0	0	0
100 歳 以 上	3	0	3	100 歳 以 上	1	1	0
(再 掲)				(再 掲)			
15 歳 未 満	1,849	946	903	15 歳 未 満	25	12	13
15 ~ 64 歳	8,782	4,366	4,416	15 ~ 64 歳	164	78	86
65 歳 以 上	3,407	1,418	1,989	65 歳 以 上	135	63	72
75 歳 以 上	1,487	547	940	75 歳 以 上	74	29	45
85 歳 以 上	424	109	315	85 歳 以 上	20	5	15
年 齢 別 割 合 (%)				年 齢 別 割 合 (%)			
15 歳 未 満	13.2	14.1	12.4	15 歳 未 満	7.7	7.8	7.6
15 ~ 64 歳	62.6	64.9	60.4	15 ~ 64 歳	50.6	51.0	50.3
65 歳 以 上	24.3	21.1	27.2	65 歳 以 上	41.7	41.2	42.1
75 歳 以 上	10.6	8.1	12.9	75 歳 以 上	22.8	19.0	26.3
85 歳 以 上	3.0	1.6	4.3	85 歳 以 上	6.2	3.3	8.8
第 一 中 学 校 区	4,035	1,943	2,092				
0 ~ 4 歳	97	44	53				
5 ~ 9	102	51	51				
10 ~ 14	132	69	63				
15 ~ 19	177	88	89				
20 ~ 24	112	53	59				
25 ~ 29	116	56	60				
30 ~ 34	153	87	66				
35 ~ 39	175	98	77				
40 ~ 44	233	116	117				
45 ~ 49	215	118	97				
50 ~ 54	194	115	79				
55 ~ 59	257	129	128				
60 ~ 64	407	221	186				
65 ~ 69	470	244	226				
70 ~ 74	251	131	120				
75 ~ 79	266	106	160				
80 ~ 84	336	119	217				
85 ~ 89	212	66	146				
90 ~ 94	83	25	58				
95 ~ 99	44	7	37				
100 歳 以 上	3	0	3				
(再 掲)							
15 歳 未 満	331	164	167				
15 ~ 64 歳	2,039	1,081	958				
65 歳 以 上	1,665	698	967				
75 歳 以 上	944	323	621				
85 歳 以 上	342	98	244				
年 齢 別 割 合 (%)							
15 歳 未 満	8.2	8.4	8.0				
15 ~ 64 歳	50.5	55.6	45.8				
65 歳 以 上	41.3	35.9	46.2				
75 歳 以 上	23.4	16.6	29.7				
85 歳 以 上	8.5	5.0	11.7				

第5表 年齢(各歳), 男女別人口及び年齢別割合

年 齢 (各 歳)	総 数	男	女	年 齢 (各 歳)	総 数	男	女
総 数	63,014	30,183	32,831				
0 歳	412	209	203	65 歳	1,172	563	609
1	418	218	200	66	1,219	571	648
2	431	241	190	67	1,251	594	657
3	446	239	207	68	1,211	605	606
4	450	214	236	69	1,138	548	590
5	453	235	218	70	749	379	370
6	500	242	258	71	674	302	372
7	441	220	221	72	800	373	427
8	521	268	253	73	826	344	482
9	494	260	234	74	774	352	422
10	491	237	254	75	748	325	423
11	495	258	237	76	688	298	390
12	575	298	277	77	568	246	322
13	601	305	296	78	725	308	417
14	584	300	284	79	717	289	428
15	630	338	292	80	705	279	426
16	637	337	300	81	644	257	387
17	677	354	323	82	623	222	401
18	598	268	330	83	565	209	356
19	513	248	265	84	530	199	331
20	488	237	251	85	466	167	299
21	570	298	272	86	409	139	270
22	504	267	237	87	353	101	252
23	484	245	239	88	327	98	229
24	493	259	234	89	262	64	198
25	462	239	223	90	230	53	177
26	427	220	207	91	208	50	158
27	447	239	208	92	141	28	113
28	470	237	233	93	92	15	77
29	516	244	272	94	70	18	52
30	592	306	286	95	79	14	65
31	624	326	298	96	52	7	45
32	619	320	299	97	30	7	23
33	618	330	288	98	19	5	14
34	649	333	316	99	17	4	13
35	687	358	329	100 歳以上	27	4	23
36	679	353	326	(再 掲)			
37	737	395	342	0 ～ 4 歳	2,157	1,121	1,036
38	785	411	374	5 ～ 9	2,409	1,225	1,184
39	815	419	396	10 ～ 14	2,746	1,398	1,348
40	848	438	410	15 ～ 19	3,055	1,545	1,510
41	848	422	426	20 ～ 24	2,539	1,306	1,233
42	929	491	438	25 ～ 29	2,322	1,179	1,143
43	832	423	409	30 ～ 34	3,102	1,615	1,487
44	863	421	442	35 ～ 39	3,703	1,936	1,767
45	853	430	423	40 ～ 44	4,320	2,195	2,125
46	845	442	403	45 ～ 49	4,198	2,111	2,087
47	794	404	390	50 ～ 54	3,889	1,912	1,977
48	865	420	445	55 ～ 59	4,350	2,135	2,215
49	841	415	426	60 ～ 64	5,115	2,468	2,647
50	680	330	350	65 ～ 69	5,991	2,881	3,110
51	871	414	457	70 ～ 74	3,823	1,750	2,073
52	788	385	403	75 ～ 79	3,446	1,466	1,980
53	734	361	373	80 ～ 84	3,067	1,166	1,901
54	816	422	394	85 ～ 89	1,817	569	1,248
55	842	405	437	90 ～ 94	741	164	577
56	856	409	447	95 ～ 99	197	37	160
57	922	474	448	100 歳 以 上	27	4	23
58	875	438	437	(再 掲)			
59	855	409	446	15 歳 未 満	7,312	3,744	3,568
60	938	450	488	15 ～ 64 歳	36,593	18,402	18,191
61	1,004	460	544	65 歳 以 上	19,109	8,037	11,072
62	1,032	523	509	75 歳 以 上	9,295	3,406	5,889
63	1,023	488	535	85 歳 以 上	2,782	774	2,008
64	1,118	547	571	年齢別割合(%)			
				15 歳 未 満	11.6	12.4	10.9
				15 ～ 64 歳	58.1	61.0	55.4
				65 歳 以 上	30.3	26.6	33.7
				75 歳 以 上	14.8	11.3	17.9
				85 歳 以 上	4.4	2.6	6.1

第6表 年齢(3区分)別人口と割合の推移及び将来推計

年 (各年9月30日現在)	人 口			割 合			
	総 数	年少人口 (0歳～14歳)	生産年齢人口 (15歳～64歳)	老年人口 (65歳以上)	年少人口 (0歳～14歳)	生産年齢人口 (15歳～64歳)	老年人口 (65歳以上)
(実 数)							
昭 和 60 年	68,498	15,852	46,503	6,143	23.1	67.9	9.0
昭 和 61 年	68,612	15,524	46,633	6,455	22.6	68.0	9.4
昭 和 62 年	68,669	15,147	46,803	6,719	22.1	68.2	9.8
昭 和 63 年	68,768	14,747	47,046	6,975	21.4	68.4	10.1
平 成 元 年	68,466	14,138	46,957	7,371	20.6	68.6	10.8
平 成 2 年	68,426	13,811	46,853	7,762	20.2	68.5	11.3
平 成 3 年	68,452	13,436	46,814	8,202	19.6	68.4	12.0
平 成 4 年	68,518	13,060	46,859	8,599	19.1	68.4	12.5
平 成 5 年	68,704	12,771	46,857	9,076	18.6	68.2	13.2
平 成 6 年	69,172	12,512	47,112	9,548	18.1	68.1	13.8
平 成 7 年	69,356	12,182	47,232	9,942	17.6	68.1	14.3
平 成 8 年	69,713	11,970	47,343	10,400	17.2	67.9	14.9
平 成 9 年	69,821	11,709	47,212	10,900	16.8	67.6	15.6
平 成 10 年	69,808	11,456	46,968	11,384	16.4	67.3	16.3
平 成 11 年	69,743	11,227	46,698	11,818	16.1	67.0	16.9
平 成 12 年	69,919	11,039	46,542	12,338	15.8	66.6	17.6
平 成 13 年	69,889	10,754	46,269	12,866	15.4	66.2	18.4
平 成 14 年	69,722	10,526	45,839	13,357	15.1	65.7	19.2
平 成 15 年	69,557	10,370	45,342	13,845	14.9	65.2	19.9
平 成 16 年	69,181	10,152	44,948	14,081	14.7	65.0	20.4
平 成 17 年	68,898	9,972	44,534	14,392	14.5	64.6	20.9
平 成 18 年	68,355	9,729	43,844	14,782	14.2	64.1	21.6
平 成 19 年	67,510	9,438	42,931	15,141	14.0	63.6	22.4
平 成 20 年	66,957	9,231	42,207	15,519	13.8	63.0	23.2
平 成 21 年	66,421	8,919	41,647	15,855	13.4	62.7	23.9
平 成 22 年	66,080	8,681	41,404	15,995	13.1	62.7	24.2
平 成 23 年	65,758	8,503	41,073	16,182	12.9	62.5	24.6
平 成 24 年	65,326	8,238	40,912	16,176	12.6	62.6	24.8
平 成 25 年	64,694	8,013	39,364	17,317	12.4	60.8	26.8
平 成 26 年	64,166	7,746	38,443	17,977	12.1	59.9	28.0
平 成 27 年	63,563	7,524	37,443	18,596	11.8	58.9	29.3
平 成 28 年	63,014	7,312	36,593	19,109	11.6	58.1	30.3
(将 来 推 計)							
平 成 29 年	62,315	7,092	35,838	19,385	11.4	57.5	31.1
平 成 30 年	61,610	6,890	35,073	19,647	11.2	56.9	31.9
平 成 31 年	60,906	6,706	34,307	19,893	11.0	56.3	32.7
平 成 32 年	60,204	6,540	33,538	20,126	10.9	55.7	33.4
平 成 33 年	59,503	6,393	32,764	20,346	10.7	55.1	34.2
平 成 34 年	58,730	6,228	32,135	20,367	10.6	54.7	34.7
平 成 35 年	57,963	6,078	31,506	20,379	10.5	54.4	35.2
平 成 36 年	57,193	5,945	30,871	20,377	10.4	54.0	35.6
平 成 37 年	56,423	5,827	30,233	20,363	10.3	53.6	36.1
平 成 38 年	55,657	5,726	29,592	20,339	10.3	53.2	36.5

注1) 平成16年以前の数値は、現在の市域に合わせて組み替えたもの
注2) 平成23年以前の数値は、外国人住民を含まない
注3) 将来推計はコーホート変化率法により算出したもの

第7表 世帯数及び男女別人口 - 住居表示区域(街区)

地 域	世 帯 数	人 口			地 域	世 帯 数	人 口		
		総 数	男	女			総 数	男	女
住居表示区域総数	15,769	34,031	16,134	17,897					
稲生町総数	353	684	299	385	東三番町総数	709	1,422	651	771
稲生町1	-	-	-	-	東三番町1	14	19	8	11
稲生町2	6	15	8	7	東三番町2	15	28	15	13
稲生町3	4	7	5	2	東三番町3	36	81	38	43
稲生町4	7	15	8	7	東三番町4	47	80	40	40
稲生町5	10	10	3	7	東三番町5	33	69	28	41
稲生町6	23	43	19	24	東三番町6	34	71	37	34
稲生町7	5	13	6	7	東三番町7	18	37	19	18
稲生町8	4	11	4	7	東三番町8	14	30	11	19
稲生町9	11	21	11	10	東三番町9	59	118	53	65
稲生町10	20	44	17	27	東三番町10	87	173	80	93
稲生町11	18	31	13	18	東三番町11				
稲生町12	17	28	10	18	東三番町12		欠		
稲生町13	4	7	4	3	東三番町13		欠		
稲生町14	30	65	28	37	東三番町14		欠		
稲生町15	9	24	10	14	東三番町15		欠		
稲生町16	17	28	11	17	東三番町16		欠		
稲生町17	4	6	3	3	東三番町17		欠		
稲生町18	6	8	4	4	東三番町18		欠		
稲生町19	17	32	13	19	東三番町19		欠		
稲生町20	28	69	29	40	東三番町20		欠		
稲生町21	42	75	34	41	東三番町21	14	26	9	17
稲生町22	39	65	29	36	東三番町22	5	10	4	6
稲生町23	16	29	13	16	東三番町23	17	26	10	16
稲生町24	16	38	17	21	東三番町24	-	-	-	-
徳並町総数	389	824	378	446	東三番町25	7	17	7	10
徳並町1	41	84	42	42	東三番町26	27	58	27	31
徳並町2	35	60	28	32	東三番町27	52	106	46	60
徳並町3	24	47	21	26	東三番町28	12	28	11	17
徳並町4	53	111	45	66	東三番町29	20	44	21	23
徳並町5	32	81	41	40	東三番町30	39	75	37	38
徳並町6	15	32	14	18	東三番町31	23	43	20	23
徳並町7	28	67	28	39	東三番町32	14	26	11	15
徳並町8	17	49	23	26	東三番町33	11	27	12	15
徳並町9	18	41	21	20	東三番町34	54	128	61	67
徳並町10	25	47	18	29	東三番町35	21	33	14	19
徳並町11	8	13	7	6	東三番町36	6	9	6	3
徳並町12	21	39	17	22	東三番町37	11	21	10	11
徳並町13	15	30	11	19	東三番町38	8	14	6	8
徳並町14	9	21	9	12	東三番町39	11	25	10	15
徳並町15	21	38	20	18	東四番町総数	194	412	198	214
徳並町16	27	64	33	31	東四番町1	26	50	23	27
東一番町総数	317	652	288	364	東四番町2	15	27	11	16
東一番町1	9	17	7	10	東四番町3	7	18	7	11
東一番町2	4	13	6	7	東四番町4	10	24	13	11
東一番町3	23	45	21	24	東四番町5	9	16	6	10
東一番町4	38	57	26	31	東四番町6	24	45	22	23
東一番町5	91	203	88	115	東四番町7	5	7	3	4
東一番町6	12	30	12	18	東四番町8	6	15	5	10
東一番町7	17	31	15	16	東四番町9	21	38	20	18
東一番町8	16	37	15	22	東四番町10	14	29	11	18
東一番町9	23	40	15	25	東四番町11	32	88	48	40
東一番町10	28	60	27	33	東四番町12	25	55	29	26
東一番町11	17	27	15	12	東五番町総数	216	474	250	224
東一番町12	39	92	41	51	東五番町1	1	2	1	1
東二番町総数	229	423	195	228	東五番町2	27	61	30	31
東二番町1	17	29	11	18	東五番町3	7	17	9	8
東二番町2	41	78	37	41	東五番町4	21	37	20	17
東二番町3	20	37	17	20	東五番町5	21	43	21	22
東二番町4	22	30	15	15	東五番町6	7	24	12	12
東二番町5	34	61	28	33	東五番町7	9	21	12	9
東二番町6	4	7	4	3	東五番町8	25	42	24	18
東二番町7	24	35	14	21	東五番町9	4	11	6	5
東二番町8	25	52	23	29	東五番町10	10	26	10	16
東二番町9	42	94	46	48	東五番町11	40	81	48	33
					東五番町12	38	89	47	42
					東五番町13	6	20	10	10

第7表 世帯数及び男女別人口 - 住居表示区域(街区)(続き)

地 域	世 帯 数	人 口			地 域	世 帯 数	人 口		
		総 数	男	女			総 数	男	女
東六番町総数	215	510	254	256	東十三番町総数	578	1,096	531	565
東六番町1	31	67	27	40	東十三番町1	18	30	16	14
東六番町2	21	48	22	26	東十三番町2	5	13	8	5
東六番町3	13	38	21	17	東十三番町3	10	16	5	11
東六番町4	29	74	36	38	東十三番町4	10	24	11	13
東六番町5	24	55	28	27	東十三番町5	29	41	18	23
東六番町6	4	11	7	4	東十三番町6	6	9	4	5
東六番町7	22	51	28	23	東十三番町7	16	27	11	16
東六番町8	8	20	12	8	東十三番町8	12	25	14	11
東六番町9	30	67	34	33	東十三番町9	10	15	7	8
東六番町10	33	79	39	40	東十三番町10	6	14	9	5
東十一番町総数	353	744	353	391	東十三番町11	20	38	17	21
東十一番町1	27	55	23	32	東十三番町12	6	13	5	8
東十一番町2	17	37	15	22	東十三番町13	17	38	16	22
東十一番町3	14	39	16	23	東十三番町14	8	14	5	9
東十一番町4	10	24	10	14	東十三番町15	7	15	8	7
東十一番町5	22	36	17	19	東十三番町16	17	23	14	9
東十一番町6	12	25	10	15	東十三番町17	6	11	8	3
東十一番町7	-	-	-	-	東十三番町18	30	49	23	26
東十一番町8	10	25	12	13	東十三番町19	33	48	29	19
東十一番町9	-	欠	番	-	東十三番町20	9	15	6	9
東十一番町10	-	欠	番	-	東十三番町21	34	66	33	33
東十一番町11	29	67	33	34	東十三番町22	5	13	5	8
東十一番町12	-	欠	番	-	東十三番町23	11	21	9	12
東十一番町13	51	76	39	37	東十三番町24	5	7	3	4
東十一番町14	25	61	29	32	東十三番町25	34	56	27	29
東十一番町15	-	欠	番	-	東十三番町26	27	51	20	31
東十一番町16	-	欠	番	-	東十三番町27	2	4	1	3
東十一番町17	15	29	9	20	東十三番町28	19	44	14	30
東十一番町18	25	57	22	35	東十三番町29	14	21	11	10
東十一番町19	8	23	11	12	東十三番町30	9	22	11	11
東十一番町20	8	18	10	8	東十三番町31	32	64	38	26
東十一番町21	16	34	20	14	東十三番町32	-	-	-	-
東十一番町22	22	42	25	17	東十三番町33	27	76	39	37
東十一番町23	13	32	16	16	東十三番町34	12	27	14	13
東十一番町24	15	26	14	12	東十三番町35	13	24	9	15
東十一番町25	14	38	22	16	東十三番町36	2	4	2	2
東十二番町総数	385	692	337	355	東十三番町37	8	8	6	2
東十二番町1	12	22	10	12	東十三番町38	-	-	-	-
東十二番町2	5	11	4	7	東十三番町39	-	-	-	-
東十二番町3	3	7	3	4	東十三番町40	-	-	-	-
東十二番町4	18	39	21	18	東十三番町41	-	-	-	-
東十二番町5	11	18	10	8	東十三番町42	9	14	5	9
東十二番町6	5	9	4	5	東十三番町43	9	21	11	10
東十二番町7	43	81	43	38	東十三番町44	1	3	2	1
東十二番町8	40	69	34	35	東十三番町45	-	-	-	-
東十二番町9	-	欠	番	-	東十三番町46	-	-	-	-
東十二番町10	20	35	16	19	東十三番町47	10	23	9	14
東十二番町11	14	21	5	16	東十三番町48	4	11	6	5
東十二番町12	41	80	35	45	東十三番町49	8	16	10	6
東十二番町13	-	欠	番	-	東十三番町50	3	10	6	4
東十二番町14	4	8	4	4	東十三番町51	5	12	6	6
東十二番町15	29	52	25	27					
東十二番町16	16	25	12	13					
東十二番町17	16	25	15	10					
東十二番町18	48	94	48	46					
東十二番町19	11	16	9	7					
東十二番町20	37	55	29	26					
東十二番町21	12	25	10	15					

第7表 世帯数及び男女別人口 - 住居表示区域(街区)(続き)

地 域	世帯数	人 口			地 域	世帯数	人 口		
		総 数	男	女			総 数	男	女
東 十 四 番 町 総 数	274	653	322	331	東 十 五 番 町 総 数	396	976	478	498
東 十 四 番 町 1	7	18	10	8	東 十 五 番 町 1	6	10	5	5
東 十 四 番 町 2	8	20	9	11	東 十 五 番 町 2	15	52	26	26
東 十 四 番 町 3	9	20	13	7	東 十 五 番 町 3	-	-	-	-
東 十 四 番 町 4	28	70	36	34	東 十 五 番 町 4	-	-	-	-
東 十 四 番 町 5	欠	-	番	-	東 十 五 番 町 5	10	19	8	11
東 十 四 番 町 6	29	57	27	30	東 十 五 番 町 6	欠	-	番	-
東 十 四 番 町 7	欠	-	番	-	東 十 五 番 町 7	-	-	-	-
東 十 四 番 町 8	5	12	3	9	東 十 五 番 町 8	欠	-	番	-
東 十 四 番 町 9	欠	-	番	-	東 十 五 番 町 9	欠	-	番	-
東 十 四 番 町 10	欠	-	番	-	東 十 五 番 町 10	欠	-	番	-
東 十 四 番 町 11	-	-	-	-	東 十 五 番 町 11	14	47	26	21
東 十 四 番 町 12	2	5	2	3	東 十 五 番 町 12	9	17	10	7
東 十 四 番 町 13	11	40	20	20	東 十 五 番 町 13	14	29	14	15
東 十 四 番 町 14	欠	-	番	-	東 十 五 番 町 14	12	32	13	19
東 十 四 番 町 15	5	16	8	8	東 十 五 番 町 15	22	78	43	35
東 十 四 番 町 16	欠	-	番	-	東 十 五 番 町 16	7	21	10	11
東 十 四 番 町 17	12	37	18	19	東 十 五 番 町 17	12	28	12	16
東 十 四 番 町 18	欠	-	番	-	東 十 五 番 町 18	4	11	6	5
東 十 四 番 町 19	欠	-	番	-	東 十 五 番 町 19	3	5	3	2
東 十 四 番 町 20	欠	-	番	-	東 十 五 番 町 20	欠	-	番	-
東 十 四 番 町 21	15	37	20	17	東 十 五 番 町 21	12	25	13	12
東 十 四 番 町 22	-	-	-	-	東 十 五 番 町 22	21	53	21	32
東 十 四 番 町 23	欠	-	番	-	東 十 五 番 町 23	欠	-	番	-
東 十 四 番 町 24	19	29	15	14	東 十 五 番 町 24	7	18	9	9
東 十 四 番 町 25	14	31	12	19	東 十 五 番 町 25	欠	-	番	-
東 十 四 番 町 26	7	14	6	8	東 十 五 番 町 26	6	16	9	7
東 十 四 番 町 27	1	1	1	0	東 十 五 番 町 27	欠	-	番	-
東 十 四 番 町 28	7	11	4	7	東 十 五 番 町 28	25	88	44	44
東 十 四 番 町 29	3	7	3	4	東 十 五 番 町 29	欠	-	番	-
東 十 四 番 町 30	欠	-	番	-	東 十 五 番 町 30	欠	-	番	-
東 十 四 番 町 31	2	4	3	1	東 十 五 番 町 31	5	8	4	4
東 十 四 番 町 32	10	30	13	17	東 十 五 番 町 32	9	29	10	19
東 十 四 番 町 33	4	15	8	7	東 十 五 番 町 33	5	13	5	8
東 十 四 番 町 34	9	29	14	15	東 十 五 番 町 34	6	19	8	11
東 十 四 番 町 35	25	54	28	26	東 十 五 番 町 35	8	10	5	5
東 十 四 番 町 36	6	13	8	5	東 十 五 番 町 36	2	3	2	1
東 十 四 番 町 37	8	15	4	11	東 十 五 番 町 37	4	8	3	5
東 十 四 番 町 38	8	16	8	8	東 十 五 番 町 38	4	6	2	4
東 十 四 番 町 39	1	1	0	1	東 十 五 番 町 39	40	73	35	38
東 十 四 番 町 40	-	-	-	-	東 十 五 番 町 40	欠	-	番	-
東 十 四 番 町 41	-	-	-	-	東 十 五 番 町 41	6	11	7	4
東 十 四 番 町 42	欠	-	番	-	東 十 五 番 町 42	欠	-	番	-
東 十 四 番 町 43	1	3	2	1	東 十 五 番 町 43	9	19	9	10
東 十 四 番 町 44	欠	-	番	-	東 十 五 番 町 44	3	7	4	3
東 十 四 番 町 45	-	-	-	-	東 十 五 番 町 45	13	24	11	13
東 十 四 番 町 46	1	3	2	1	東 十 五 番 町 46	8	24	13	11
東 十 四 番 町 47	4	12	4	8	東 十 五 番 町 47	-	-	-	-
東 十 四 番 町 48	欠	-	番	-	東 十 五 番 町 48	欠	-	番	-
東 十 四 番 町 49	欠	-	番	-	東 十 五 番 町 49	4	10	4	6
東 十 四 番 町 50	欠	-	番	-	東 十 五 番 町 50	欠	-	番	-
東 十 四 番 町 51	-	-	-	-	東 十 五 番 町 51	13	33	19	14
東 十 四 番 町 52	-	-	-	-	東 十 五 番 町 52	欠	-	番	-
東 十 四 番 町 53	欠	-	番	-	東 十 五 番 町 53	20	47	23	24
東 十 四 番 町 54	4	9	6	3	東 十 五 番 町 54	欠	-	番	-
東 十 四 番 町 55	9	24	15	9	東 十 五 番 町 55	11	27	14	13
東 十 四 番 町 56	-	-	-	-	東 十 五 番 町 56	13	27	15	12
					東 十 五 番 町 57	13	28	12	16
					東 十 五 番 町 58	1	1	1	0

第7表 世帯数及び男女別人口 - 住居表示区域(街区)(続き)

地 域	世帯数	人 口			地 域	世帯数	人 口		
		総 数	男	女			総 数	男	女
東 六 番 町 総 数	110	267	144	123	東 二 十 一 番 町 総 数	350	752	355	397
東 十 六 番 町 1	14	34	20	14	東 二 十 一 番 町 1	10	24	7	17
東 十 六 番 町 2	-	-	-	-	東 二 十 一 番 町 2	4	8	2	6
東 十 六 番 町 3	-	-	-	-	東 二 十 一 番 町 3	3	6	3	3
東 十 六 番 町 4	-	-	-	-	東 二 十 一 番 町 4	-	欠	番	-
東 十 六 番 町 5	1	4	2	2	東 二 十 一 番 町 5	10	14	8	6
東 十 六 番 町 6	-	-	-	-	東 二 十 一 番 町 6	1	2	1	1
東 十 六 番 町 7	2	5	2	3	東 二 十 一 番 町 7	7	13	6	7
東 十 六 番 町 8	2	3	1	2	東 二 十 一 番 町 8	4	9	5	4
東 十 六 番 町 9	-	欠	番	-	東 二 十 一 番 町 9	-	欠	番	-
東 十 六 番 町 10	-	-	-	-	東 二 十 一 番 町 10	3	4	2	2
東 十 六 番 町 11	7	22	12	10	東 二 十 一 番 町 11	9	18	8	10
東 十 六 番 町 12	8	18	9	9	東 二 十 一 番 町 12	6	17	9	8
東 十 六 番 町 13	4	10	6	4	東 二 十 一 番 町 13	10	24	11	13
東 十 六 番 町 14	-	-	-	-	東 二 十 一 番 町 14	4	13	7	6
東 十 六 番 町 15	-	-	-	-	東 二 十 一 番 町 15	9	22	7	15
東 十 六 番 町 16	2	5	3	2	東 二 十 一 番 町 16	7	12	7	5
東 十 六 番 町 17	1	1	1	0	東 二 十 一 番 町 17	1	2	1	1
東 十 六 番 町 18	-	-	-	-	東 二 十 一 番 町 18	25	55	26	29
東 十 六 番 町 19	-	-	-	-	東 二 十 一 番 町 19	16	34	18	16
東 十 六 番 町 20	-	欠	番	-	東 二 十 一 番 町 20	13	27	14	13
東 十 六 番 町 21	-	-	-	-	東 二 十 一 番 町 21	36	80	38	42
東 十 六 番 町 22	10	21	12	9	東 二 十 一 番 町 22	21	39	18	21
東 十 六 番 町 23	-	-	-	-	東 二 十 一 番 町 23	12	29	11	18
東 十 六 番 町 24	1	3	1	2	東 二 十 一 番 町 24	19	45	20	25
東 十 六 番 町 25	-	-	-	-	東 二 十 一 番 町 25	40	138	63	75
東 十 六 番 町 26	-	-	-	-	東 二 十 一 番 町 26	10	12	6	6
東 十 六 番 町 27	2	5	3	2	東 二 十 一 番 町 27	24	36	16	20
東 十 六 番 町 28	-	欠	番	-	東 二 十 一 番 町 28	9	18	8	10
東 十 六 番 町 29	-	欠	番	-	東 二 十 一 番 町 29	5	10	6	4
東 十 六 番 町 30	5	14	8	6	東 二 十 一 番 町 30	10	11	10	1
東 十 六 番 町 31	-	-	-	-	東 二 十 一 番 町 31	13	18	9	9
東 十 六 番 町 32	-	-	-	-	東 二 十 一 番 町 32	-	-	-	-
東 十 六 番 町 33	-	-	-	-	東 二 十 一 番 町 33	-	-	-	-
東 十 六 番 町 34	-	-	-	-	東 二 十 一 番 町 34	6	9	7	2
東 十 六 番 町 35	2	4	2	2	東 二 十 一 番 町 35	-	-	-	-
東 十 六 番 町 36	-	-	-	-	東 二 十 一 番 町 36	3	3	1	2
東 十 六 番 町 37	-	-	-	-	東 二 十 二 番 町 総 数	506	919	462	457
東 十 六 番 町 38	15	38	19	19	東 二 十 二 番 町 1	33	54	26	28
東 十 六 番 町 39	-	-	-	-	東 二 十 二 番 町 2	-	-	-	-
東 十 六 番 町 40	-	欠	番	-	東 二 十 二 番 町 3	6	11	5	6
東 十 六 番 町 41	5	20	12	8	東 二 十 二 番 町 4	-	欠	番	-
東 十 六 番 町 42	-	-	-	-	東 二 十 二 番 町 5	11	26	14	12
東 十 六 番 町 43	-	-	-	-	東 二 十 二 番 町 6	16	34	19	15
東 十 六 番 町 44	1	2	1	1	東 二 十 二 番 町 7	22	56	23	33
東 十 六 番 町 45	-	-	-	-	東 二 十 二 番 町 8	25	32	10	22
東 十 六 番 町 46	-	-	-	-	東 二 十 二 番 町 9	-	欠	番	-
東 十 六 番 町 47	-	-	-	-	東 二 十 二 番 町 10	18	30	17	13
東 十 六 番 町 48	-	-	-	-	東 二 十 二 番 町 11	40	53	27	26
東 十 六 番 町 49	-	欠	番	-	東 二 十 二 番 町 12	57	77	41	36
東 十 六 番 町 50	-	-	-	-	東 二 十 二 番 町 13	24	61	31	30
東 十 六 番 町 51	18	38	22	16	東 二 十 二 番 町 14	11	29	12	17
東 十 六 番 町 52	10	20	8	12	東 二 十 二 番 町 15	22	48	22	26
東 十 六 番 町 53	-	-	-	-	東 二 十 二 番 町 16	12	18	11	7
東 十 六 番 町 54	-	-	-	-	東 二 十 二 番 町 17	7	16	10	6
東 十 六 番 町 55	-	-	-	-	東 二 十 二 番 町 18	19	32	13	19
東 十 六 番 町 56	-	-	-	-	東 二 十 二 番 町 19	29	56	27	29
東 十 六 番 町 57	-	-	-	-	東 二 十 二 番 町 20	12	23	11	12
東 十 六 番 町 58	-	-	-	-	東 二 十 二 番 町 21	29	69	35	34
東 十 六 番 町 59	-	-	-	-	東 二 十 二 番 町 22	25	61	30	31
東 十 六 番 町 60	-	-	-	-	東 二 十 二 番 町 23	13	28	16	12
					東 二 十 二 番 町 24	33	51	26	25
					東 二 十 二 番 町 25	9	17	10	7
					東 二 十 二 番 町 26	6	6	3	3
					東 二 十 二 番 町 27	10	13	9	4
					東 二 十 二 番 町 28	12	13	10	3
					東 二 十 二 番 町 29	-	-	-	-
					東 二 十 二 番 町 30	5	5	4	1

第7表 世帯数及び男女別人口 - 住居表示区域(街区)(続き)

地 域	世 帯 数	人 口			地 域	世 帯 数	人 口		
		総 数	男	女			総 数	男	女
東二十三番町総数	522	831	403	428	東二十四番町総数	516	1,046	506	540
東二十三番町1	7	14	7	7	東二十四番町1	1	6	2	4
東二十三番町2	33	54	27	27	東二十四番町2	18	41	17	24
東二十三番町3	14	28	12	16	東二十四番町3	21	49	23	26
東二十三番町4		欠	番		東二十四番町4		欠	番	
東二十三番町5	20	40	19	21	東二十四番町5	18	52	26	26
東二十三番町6	13	40	18	22	東二十四番町6	21	58	29	29
東二十三番町7	12	29	10	19	東二十四番町7	24	60	29	31
東二十三番町8	-	-	-	-	東二十四番町8	9	14	5	9
東二十三番町9		欠	番		東二十四番町9		欠	番	
東二十三番町10	22	30	17	13	東二十四番町10	21	62	29	33
東二十三番町11	37	74	34	40	東二十四番町11	6	9	3	6
東二十三番町12	14	25	10	15	東二十四番町12	22	40	25	15
東二十三番町13	4	11	7	4	東二十四番町13	7	15	7	8
東二十三番町14	23	40	19	21	東二十四番町14	16	24	14	10
東二十三番町15	15	23	8	15	東二十四番町15	11	26	9	17
東二十三番町16	2	4	3	1	東二十四番町16	12	20	12	8
東二十三番町17	14	17	9	8	東二十四番町17	20	33	16	17
東二十三番町18	19	47	23	24	東二十四番町18	8	10	5	5
東二十三番町19	23	32	13	19	東二十四番町19	9	23	10	13
東二十三番町20	32	41	20	21	東二十四番町20	12	15	7	8
東二十三番町21	8	9	4	5	東二十四番町21	8	15	8	7
東二十三番町22	14	18	9	9	東二十四番町22	10	18	8	10
東二十三番町23	14	14	9	5	東二十四番町23	34	65	31	34
東二十三番町24	13	15	11	4	東二十四番町24	17	28	11	17
東二十三番町25	13	13	12	1	東二十四番町25	17	25	9	16
東二十三番町26	6	10	2	8	東二十四番町26	27	46	24	22
東二十三番町27	32	34	16	18	東二十四番町27	7	9	3	6
東二十三番町28	31	46	20	26	東二十四番町28	4	7	4	3
東二十三番町29	19	21	12	9	東二十四番町29	13	19	9	10
東二十三番町30	15	17	11	6	東二十四番町30	16	46	26	20
東二十三番町31	17	23	14	9	東二十四番町31	4	8	3	5
東二十三番町32	13	31	14	17	東二十四番町32	8	15	6	9
東二十三番町33	11	17	6	11	東二十四番町33	3	10	5	5
東二十三番町34	6	8	5	3	東二十四番町34	7	11	6	5
東二十三番町35	6	6	2	4	東二十四番町35	6	14	9	5
					東二十四番町36	14	28	12	16
					東二十四番町37	3	5	3	2
					東二十四番町38	8	15	6	9
					東二十四番町39	1	4	1	3
					東二十四番町40	-	-	-	-
					東二十四番町41	4	7	4	3
					東二十四番町42		欠	番	
					東二十四番町43	5	9	5	4
					東二十四番町44	12	21	11	10
					東二十四番町45	8	21	10	11
					東二十四番町46	6	15	7	8
					東二十四番町47	9	10	5	5
					東二十四番町48	9	18	12	6
					東二十四番町49		欠	番	
					東二十四番町50	-	-	-	-

第7表 世帯数及び男女別人口 - 住居表示区域(街区)(続き)

地 域	世 帯 数	人 口			地 域	世 帯 数	人 口		
		総 数	男	女			総 数	男	女
西 一 番 町 総 数	408	843	395	448	西 四 番 町 総 数	385	835	383	452
西 一 番 町 1	23	45	22	23	西 四 番 町 1	36	60	28	32
西 一 番 町 2	16	40	19	21	西 四 番 町 2	17	47	23	24
西 一 番 町 3	15	37	20	17	西 四 番 町 3	66	144	65	79
西 一 番 町 4		欠	番		西 四 番 町 4	7	14	7	7
西 一 番 町 5	37	73	29	44	西 四 番 町 5	9	20	9	11
西 一 番 町 6	7	17	8	9	西 四 番 町 6	22	36	16	20
西 一 番 町 7	12	34	17	17	西 四 番 町 7	59	121	55	66
西 一 番 町 8	12	34	19	15	西 四 番 町 8	12	23	10	13
西 一 番 町 9	1	3	1	2	西 四 番 町 9	18	39	15	24
西 一 番 町 10	24	50	22	28	西 四 番 町 10	30	70	34	36
西 一 番 町 11	38	73	36	37	西 四 番 町 11	18	36	12	24
西 一 番 町 12	5	11	6	5	西 四 番 町 12	28	68	34	34
西 一 番 町 13	72	154	68	86	西 四 番 町 13	17	46	23	23
西 一 番 町 14	26	45	21	24	西 四 番 町 14	20	51	23	28
西 一 番 町 15	13	24	9	15	西 四 番 町 15	26	60	29	31
西 一 番 町 16	5	10	4	6	西 五 番 町 総 数	342	806	401	405
西 一 番 町 17	30	55	31	24	西 五 番 町 1	13	31	15	16
西 一 番 町 18	22	30	12	18	西 五 番 町 2	8	18	7	11
西 一 番 町 19	12	21	11	10	西 五 番 町 3	14	31	15	16
西 一 番 町 20	9	20	11	9	西 五 番 町 4	10	20	8	12
西 一 番 町 21	13	24	11	13	西 五 番 町 5	11	23	11	12
西 一 番 町 22	12	35	16	19	西 五 番 町 6	11	25	14	11
西 一 番 町 23	4	8	2	6	西 五 番 町 7	-	-	-	-
西 二 番 町 総 数	122	239	116	123	西 五 番 町 8	4	17	10	7
西 二 番 町 1	15	25	16	9	西 五 番 町 9	11	26	12	14
西 二 番 町 2	4	11	5	6	西 五 番 町 10	6	23	11	12
西 二 番 町 3	7	11	5	6	西 五 番 町 11	12	31	16	15
西 二 番 町 4	2	2	1	1	西 五 番 町 12	19	44	25	19
西 二 番 町 5	9	17	5	12	西 五 番 町 13	14	34	13	21
西 二 番 町 6	8	16	7	9	西 五 番 町 14	15	33	19	14
西 二 番 町 7	4	12	6	6	西 五 番 町 15	12	25	13	12
西 二 番 町 8	12	23	11	12	西 五 番 町 16	8	21	13	8
西 二 番 町 9	12	23	14	9	西 五 番 町 17	13	27	14	13
西 二 番 町 10	10	22	12	10	西 五 番 町 18	18	30	18	12
西 二 番 町 11	14	22	9	13	西 五 番 町 19	8	23	12	11
西 二 番 町 12	8	20	8	12	西 五 番 町 20	12	27	13	14
西 二 番 町 13	13	31	14	17	西 五 番 町 21	15	40	19	21
西 二 番 町 14	4	4	3	1	西 五 番 町 22	22	39	21	18
西 三 番 町 総 数	309	651	302	349	西 五 番 町 23	11	22	9	13
西 三 番 町 1	14	32	16	16	西 五 番 町 24	42	105	48	57
西 三 番 町 2	-	-	-	-	西 五 番 町 25		欠	欠	
西 三 番 町 3	-	-	-	-	西 五 番 町 26		欠	欠	
西 三 番 町 4	12	22	12	10	西 五 番 町 27		欠	欠	
西 三 番 町 5	17	38	19	19	西 五 番 町 28	18	54	30	24
西 三 番 町 6	-	-	-	-	西 五 番 町 29		欠	欠	
西 三 番 町 7	8	8	7	1	西 五 番 町 30	15	37	15	22
西 三 番 町 8	-	-	-	-	西 六 番 町 総 数	276	626	293	333
西 三 番 町 9		欠	欠		西 六 番 町 1	36	81	34	47
西 三 番 町 10		欠	欠		西 六 番 町 2	88	221	102	119
西 三 番 町 11		欠	欠		西 六 番 町 3	86	185	88	97
西 三 番 町 12		欠	欠		西 六 番 町 4	17	36	19	17
西 三 番 町 13		欠	欠		西 六 番 町 5	-	-	-	-
西 三 番 町 14	21	42	16	26	西 六 番 町 6	8	21	9	12
西 三 番 町 15	18	43	18	25	西 六 番 町 7	16	32	15	17
西 三 番 町 16	16	45	20	25	西 六 番 町 8	25	50	26	24
西 三 番 町 17	4	7	4	3					
西 三 番 町 18	29	63	26	37					
西 三 番 町 19	35	72	31	41					
西 三 番 町 20	58	126	61	65					
西 三 番 町 21	9	22	8	14					
西 三 番 町 22	16	30	13	17					
西 三 番 町 23	29	55	33	22					
西 三 番 町 24	23	46	18	28					

第7表 世帯数及び男女別人口 - 住居表示区域(街区)(続き)

地 域	世 帯 数	人 口			地 域	世 帯 数	人 口		
		総 数	男	女			総 数	男	女
西 十 一 番 町 総 数	810	1,958	928	1,030	西 十 二 番 町 総 数	229	438	216	222
西 十 一 番 町 1	76	185	75	110	西 十 二 番 町 1	9	15	11	4
西 十 一 番 町 2	30	58	24	34	西 十 二 番 町 2	13	38	21	17
西 十 一 番 町 3	24	45	21	24	西 十 二 番 町 3	24	38	19	19
西 十 一 番 町 4	8	23	11	12	西 十 二 番 町 4	10	25	11	14
西 十 一 番 町 5	19	35	15	20	西 十 二 番 町 5	12	20	6	14
西 十 一 番 町 6	11	28	12	16	西 十 二 番 町 6	-	-	-	-
西 十 一 番 町 7	9	21	9	12	西 十 二 番 町 7	19	55	22	33
西 十 一 番 町 8	14	34	15	19	西 十 二 番 町 8	5	11	5	6
西 十 一 番 町 9	15	22	10	12	西 十 二 番 町 9	21	41	16	25
西 十 一 番 町 10	10	24	12	12	西 十 二 番 町 10	22	33	9	24
西 十 一 番 町 11	12	29	12	17	西 十 二 番 町 11	19	38	20	18
西 十 一 番 町 12	18	41	19	22	西 十 二 番 町 12	-	-	-	-
西 十 一 番 町 13	16	48	21	27	西 十 二 番 町 13	-	-	-	-
西 十 一 番 町 14	12	28	14	14	西 十 二 番 町 14	-	-	-	-
西 十 一 番 町 15	13	36	15	21	西 十 二 番 町 15	2	8	3	5
西 十 一 番 町 16	15	41	15	26	西 十 二 番 町 16	5	21	11	10
西 十 一 番 町 17	13	32	17	15	西 十 二 番 町 17	4	6	4	2
西 十 一 番 町 18	14	32	15	17	西 十 二 番 町 18	24	38	22	16
西 十 一 番 町 19	12	36	17	19	西 十 二 番 町 19	40	51	36	15
西 十 一 番 町 20	16	30	13	17	西 十 二 番 町 20	-	-	-	-
西 十 一 番 町 21	17	33	15	18					
西 十 一 番 町 22	12	27	14	13					
西 十 一 番 町 23	16	27	15	12					
西 十 一 番 町 24	17	44	27	17					
西 十 一 番 町 25	9	38	20	18					
西 十 一 番 町 26	3	10	5	5					
西 十 一 番 町 27	6	13	8	5					
西 十 一 番 町 28	11	28	16	12					
西 十 一 番 町 29	10	26	13	13					
西 十 一 番 町 30	15	31	16	15					
西 十 一 番 町 31	20	54	27	27					
西 十 一 番 町 32	12	27	12	15					
西 十 一 番 町 33	17	42	19	23					
西 十 一 番 町 34	32	83	37	46					
西 十 一 番 町 35	16	31	11	20					
西 十 一 番 町 36	13	35	18	17					
西 十 一 番 町 37	13	41	17	24					
西 十 一 番 町 38	15	40	21	19					
西 十 一 番 町 39	14	38	19	19					
西 十 一 番 町 40	88	249	139	110					
西 十 一 番 町 41		欠	番						
西 十 一 番 町 42		欠	番						
西 十 一 番 町 43		欠	番						
西 十 一 番 町 44		欠	番						
西 十 一 番 町 45		欠	番						
西 十 一 番 町 46		欠	番						
西 十 一 番 町 47		欠	番						
西 十 一 番 町 48		欠	番						
西 十 一 番 町 49		欠	番						
西 十 一 番 町 50	-	-	-	-					
西 十 一 番 町 51	12	23	10	13					
西 十 一 番 町 52	15	37	17	20					
西 十 一 番 町 53	10	23	10	13					
西 十 一 番 町 54	17	34	17	17					
西 十 一 番 町 55	8	19	7	12					
西 十 一 番 町 56	12	19	9	10					
西 十 一 番 町 57	11	31	16	15					
西 十 一 番 町 58	12	27	11	16					

第7表 世帯数及び男女別人口 - 住居表示区域(街区)(続き)

地 域	世 帯 数	人 口			地 域	世 帯 数	人 口		
		総 数	男	女			総 数	男	女
西 十 三 番 町 総 数	517	1,092	481	611	西 十 四 番 町 総 数	457	1,053	509	544
西 十 三 番 町 1	-	-	-	-	西 十 四 番 町 1	-	-	-	-
西 十 三 番 町 2	-	-	-	-	西 十 四 番 町 2	-	-	-	-
西 十 三 番 町 3	-	-	-	-	西 十 四 番 町 3	-	-	-	-
西 十 三 番 町 4	7	8	5	3	西 十 四 番 町 4	-	-	-	-
西 十 三 番 町 5	-	-	-	-	西 十 四 番 町 5	13	35	19	16
西 十 三 番 町 6	-	欠	番	-	西 十 四 番 町 6	13	19	9	10
西 十 三 番 町 7	欠	欠	番	番	西 十 四 番 町 7	9	23	10	13
西 十 三 番 町 8	欠	欠	番	番	西 十 四 番 町 8	8	33	16	17
西 十 三 番 町 9	欠	欠	番	番	西 十 四 番 町 9	23	欠	番	28
西 十 三 番 町 10	欠	欠	番	番	西 十 四 番 町 10	6	57	8	29
西 十 三 番 町 11	欠	欠	番	番	西 十 四 番 町 11	17	44	20	24
西 十 三 番 町 12	欠	欠	番	番	西 十 四 番 町 12	7	16	9	7
西 十 三 番 町 13	欠	欠	番	番	西 十 四 番 町 13	11	22	10	12
西 十 三 番 町 14	欠	欠	番	番	西 十 四 番 町 14	8	22	11	11
西 十 三 番 町 15	欠	欠	番	番	西 十 四 番 町 15	13	29	16	13
西 十 三 番 町 16	欠	欠	番	番	西 十 四 番 町 16	9	20	10	10
西 十 三 番 町 17	欠	欠	番	番	西 十 四 番 町 17	17	40	19	21
西 十 三 番 町 18	欠	欠	番	番	西 十 四 番 町 18	11	24	10	14
西 十 三 番 町 19	欠	欠	番	番	西 十 四 番 町 19	13	23	13	10
西 十 三 番 町 20	欠	欠	番	番	西 十 四 番 町 20	-	-	-	-
西 十 三 番 町 21	欠	欠	番	番	西 十 四 番 町 21	-	-	-	-
西 十 三 番 町 22	欠	欠	番	番	西 十 四 番 町 22	-	-	-	-
西 十 三 番 町 23	欠	欠	番	番	西 十 四 番 町 23	-	-	-	-
西 十 三 番 町 24	欠	欠	番	番	西 十 四 番 町 24	-	-	-	-
西 十 三 番 町 25	13	25	9	16	西 十 四 番 町 25	13	29	12	17
西 十 三 番 町 26	39	73	28	45	西 十 四 番 町 26	13	24	14	10
西 十 三 番 町 27	14	27	10	17	西 十 四 番 町 27	6	14	6	8
西 十 三 番 町 28	19	44	19	25	西 十 四 番 町 28	20	43	22	21
西 十 三 番 町 29	22	51	24	27	西 十 四 番 町 29	17	31	13	18
西 十 三 番 町 30	19	46	19	27	西 十 四 番 町 30	6	15	9	6
西 十 三 番 町 31	20	52	24	28	西 十 四 番 町 31	6	13	6	7
西 十 三 番 町 32	14	23	10	13	西 十 四 番 町 32	16	34	18	16
西 十 三 番 町 33	20	43	21	22	西 十 四 番 町 33	17	32	19	13
西 十 三 番 町 34	12	23	11	12	西 十 四 番 町 34	20	54	25	29
西 十 三 番 町 35	15	34	18	16	西 十 四 番 町 35	6	13	6	7
西 十 三 番 町 36	16	40	16	24	西 十 四 番 町 36	24	52	25	27
西 十 三 番 町 37	16	38	16	22	西 十 四 番 町 37	7	13	7	6
西 十 三 番 町 38	15	27	14	13	西 十 四 番 町 38	5	16	10	6
西 十 三 番 町 39	15	34	18	16	西 十 四 番 町 39	10	21	10	11
西 十 三 番 町 40	11	23	10	13	西 十 四 番 町 40	7	14	8	6
西 十 三 番 町 41	13	27	11	16	西 十 四 番 町 41	12	22	11	11
西 十 三 番 町 42	12	28	15	13	西 十 四 番 町 42	欠	番	30	41
西 十 三 番 町 43	8	22	11	11	西 十 四 番 町 43	27	71	6	7
西 十 三 番 町 44	12	22	6	16	西 十 四 番 町 44	8	13	6	7
西 十 三 番 町 45	7	15	7	8	西 十 四 番 町 45	9	26	13	13
西 十 三 番 町 46	3	7	3	4	西 十 四 番 町 46	5	13	5	8
西 十 三 番 町 47	4	10	6	4	西 十 四 番 町 47	14	35	15	20
西 十 三 番 町 48	14	30	16	14	西 十 四 番 町 48	5	12	3	9
西 十 三 番 町 49	9	16	8	8	西 十 四 番 町 49	欠	番	8	13
西 十 三 番 町 50	8	13	3	10	西 十 四 番 町 50	6	21	8	13
西 十 三 番 町 51	8	18	8	10					
西 十 三 番 町 52	13	27	14	13					
西 十 三 番 町 53	16	29	14	15					
西 十 三 番 町 54	10	23	8	15					
西 十 三 番 町 55	7	14	8	6					
西 十 三 番 町 56	19	42	16	26					
西 十 三 番 町 57	13	27	10	17					
西 十 三 番 町 58	4	8	3	5					
西 十 三 番 町 59	10	15	5	10					
西 十 三 番 町 60	9	29	13	16					
西 十 三 番 町 61	5	9	5	4					
西 十 三 番 町 62	15	28	11	17					
西 十 三 番 町 63	11	22	8	14					

第7表 世帯数及び男女別人口 - 住居表示区域(街区)(続き)

地 域	世 帯 数	人 口			地 域	世 帯 数	人 口		
		総 数	男	女			総 数	男	女
西 十 五 番 町 総 数	436	1,040	490	550	西 十 六 番 町 総 数	384	911	432	479
西 十 五 番 町 1	19	41	14	27	西 十 六 番 町 1	33	71	39	32
西 十 五 番 町 2	26	55	27	28	西 十 六 番 町 2	21	47	19	28
西 十 五 番 町 3	-	-	-	-	西 十 六 番 町 3	24	62	29	33
西 十 五 番 町 4	-	欠	番	-	西 十 六 番 町 4	-	欠	番	-
西 十 五 番 町 5	29	69	33	36	西 十 六 番 町 5	10	25	12	13
西 十 五 番 町 6	5	12	7	5	西 十 六 番 町 6	18	43	19	24
西 十 五 番 町 7	14	41	22	19	西 十 六 番 町 7	7	21	8	13
西 十 五 番 町 8	9	19	10	9	西 十 六 番 町 8	15	36	17	19
西 十 五 番 町 9	-	欠	番	-	西 十 六 番 町 9	-	欠	番	-
西 十 五 番 町 10	16	33	14	19	西 十 六 番 町 10	35	83	43	40
西 十 五 番 町 11	18	38	15	23	西 十 六 番 町 11	16	33	18	15
西 十 五 番 町 12	34	79	38	41	西 十 六 番 町 12	11	22	12	10
西 十 五 番 町 13	20	50	21	29	西 十 六 番 町 13	13	22	9	13
西 十 五 番 町 14	12	34	16	18	西 十 六 番 町 14	3	9	4	5
西 十 五 番 町 15	-	-	-	-	西 十 六 番 町 15	13	35	20	15
西 十 五 番 町 16	20	48	27	21	西 十 六 番 町 16	-	-	-	-
西 十 五 番 町 17	9	22	10	12	西 十 六 番 町 17	14	28	12	16
西 十 五 番 町 18	5	11	5	6	西 十 六 番 町 18	14	32	14	18
西 十 五 番 町 19	9	19	12	7	西 十 六 番 町 19	25	71	34	37
西 十 五 番 町 20	4	13	4	9	西 十 六 番 町 20	6	19	7	12
西 十 五 番 町 21	-	-	-	-	西 十 六 番 町 21	15	39	17	22
西 十 五 番 町 22	6	15	7	8	西 十 六 番 町 22	-	-	-	-
西 十 五 番 町 23	17	48	23	25	西 十 六 番 町 23	-	-	-	-
西 十 五 番 町 24	1	3	1	2	西 十 六 番 町 24	18	38	15	23
西 十 五 番 町 25	9	16	6	10	西 十 六 番 町 25	12	29	14	15
西 十 五 番 町 26	20	51	27	24	西 十 六 番 町 26	12	31	15	16
西 十 五 番 町 27	9	21	8	13	西 十 六 番 町 27	5	8	5	3
西 十 五 番 町 28	6	13	3	10	西 十 六 番 町 28	11	32	15	17
西 十 五 番 町 29	6	18	8	10	西 十 六 番 町 29	8	15	6	9
西 十 五 番 町 30	8	23	13	10	西 十 六 番 町 30	14	31	13	18
西 十 五 番 町 31	11	29	15	14	西 十 六 番 町 31	4	11	6	5
西 十 五 番 町 32	11	30	16	14	西 十 六 番 町 32	6	16	9	7
西 十 五 番 町 33	8	18	8	10	西 十 六 番 町 33	1	2	1	1
西 十 五 番 町 34	9	21	8	13					
西 十 五 番 町 35	12	29	15	14					
西 十 五 番 町 36	8	17	8	9					
西 十 五 番 町 37	7	19	10	9					
西 十 五 番 町 38	9	19	10	9					
西 十 五 番 町 39	1	4	1	3					
西 十 五 番 町 40	8	16	4	12					
西 十 五 番 町 41	11	20	9	11					
西 十 五 番 町 42	-	欠	番	-					
西 十 五 番 町 43	10	26	15	11					

第7表 世帯数及び男女別人口 - 住居表示区域(街区)(続き)

地 域	世 帯 数	人 口			地 域	世 帯 数	人 口		
		総 数	男	女			総 数	男	女
西二十一番町総数	772	1,827	876	951	西二十二番町総数	899	1,910	836	1,074
西二十一番町1	-	-	-	-	西二十二番町1	10	36	17	19
西二十一番町2	-	-	-	-	西二十二番町2	16	24	11	13
西二十一番町3	-	-	-	-	西二十二番町3	16	33	11	22
西二十一番町4	-	-	-	-	西二十二番町4	18	29	15	14
西二十一番町5	10	28	14	14	西二十二番町5	33	65	32	33
西二十一番町6	9	24	8	16	西二十二番町6	29	65	30	35
西二十一番町7	5	13	6	7	西二十二番町7	9	18	7	11
西二十一番町8	15	34	21	13	西二十二番町8	21	57	33	24
西二十一番町9	-	-	-	-	西二十二番町9	25	53	26	27
西二十一番町10	5	12	6	6	西二十二番町10	6	13	7	6
西二十一番町11	8	13	6	7	西二十二番町11	16	42	20	22
西二十一番町12	12	30	11	19	西二十二番町12	-	-	-	-
西二十一番町13	1	4	3	1	西二十二番町13	14	26	9	17
西二十一番町14	12	25	11	14	西二十二番町14	15	36	15	21
西二十一番町15	13	31	14	17	西二十二番町15	-	-	-	-
西二十一番町16	13	30	16	14	西二十二番町16	-	-	-	-
西二十一番町17	10	30	13	17	西二十二番町17	-	-	-	-
西二十一番町18	10	22	11	11	西二十二番町18	-	-	-	-
西二十一番町19	13	37	22	15	西二十二番町19	25	50	22	28
西二十一番町20	14	32	12	20	西二十二番町20	23	51	22	29
西二十一番町21	14	43	20	23	西二十二番町21	-	-	-	-
西二十一番町22	12	29	11	18	西二十二番町22	16	43	18	25
西二十一番町23	14	23	15	8	西二十二番町23	29	57	26	31
西二十一番町24	20	46	19	27	西二十二番町24	3	8	3	5
西二十一番町25	13	31	16	15	西二十二番町25	18	43	20	23
西二十一番町26	18	32	21	11	西二十二番町26	25	52	23	29
西二十一番町27	25	64	28	36	西二十二番町27	18	43	19	24
西二十一番町28	10	22	10	12	西二十二番町28	2	6	4	2
西二十一番町29	15	32	18	14	西二十二番町29	16	40	18	22
西二十一番町30	6	12	8	4	西二十二番町30	19	39	16	23
西二十一番町31	6	6	6	0	西二十二番町31	10	21	9	12
西二十一番町32	22	50	21	29	西二十二番町32	12	36	15	21
西二十一番町33	3	8	4	4	西二十二番町33	16	40	16	24
西二十一番町34	21	54	28	26	西二十二番町34	16	31	12	19
西二十一番町35	9	25	12	13	西二十二番町35	14	21	12	9
西二十一番町36	12	28	12	16	西二十二番町36	20	49	19	30
西二十一番町37	12	23	13	10	西二十二番町37	12	25	9	16
西二十一番町38	15	41	19	22	西二十二番町38	20	53	23	30
西二十一番町39	10	18	8	10	西二十二番町39	22	46	18	28
西二十一番町40	-	-	-	-	西二十二番町40	24	28	7	21
西二十一番町41	17	38	21	17	西二十二番町41	16	24	10	14
西二十一番町42	-	-	-	-	西二十二番町42	33	36	10	26
西二十一番町43	18	49	21	28	西二十二番町43	22	61	33	28
西二十一番町44	19	46	22	24	西二十二番町44	57	113	43	70
西二十一番町45	10	23	13	10	西二十二番町45	47	104	48	56
西二十一番町46	15	28	12	16	西二十二番町46	-	-	-	-
西二十一番町47	18	37	17	20	西二十二番町47	8	16	7	9
西二十一番町48	27	59	28	31	西二十二番町48	53	97	38	59
西二十一番町49	-	-	-	-	西二十二番町49	48	121	57	64
西二十一番町50	10	30	14	16	西二十二番町50	-	-	-	-
西二十一番町51	1	2	2	0	西二十二番町51	27	59	26	33
西二十一番町52	13	38	20	18					
西二十一番町53	40	87	39	48					
西二十一番町54	20	57	28	29					
西二十一番町55	3	11	5	6					
西二十一番町56	11	26	11	15					
西二十一番町57	14	37	18	19					
西二十一番町58	22	44	17	27					
西二十一番町59	12	26	11	15					
西二十一番町60	-	-	-	-					
西二十一番町61	1	5	3	2					
西二十一番町62	30	84	40	44					
西二十一番町63	12	32	17	15					
西二十一番町64	6	15	7	8					
西二十一番町65	2	4	1	3					
西二十一番町66	7	16	7	9					
西二十一番町67	18	32	16	16					
西二十一番町68	8	17	9	8					
西二十一番町69	11	32	14	18					

第7表 世帯数及び男女別人口 - 住居表示区域(街区)(続き)

地 域	世 帯 数	人 口			地 域	世 帯 数	人 口		
		総 数	男	女			総 数	男	女
西二十三番町総数	678	1,472	703	769	元町西一丁目総数	137	329	159	170
西二十三番町1	72	91	46	45	元町西一丁目1	20	38	21	17
西二十三番町2	5	12	5	7	元町西一丁目2	14	29	15	14
西二十三番町3	20	46	21	25	元町西一丁目3	10	21	9	12
西二十三番町4		欠	番		元町西一丁目4		欠	番	
西二十三番町5	23	39	16	23	元町西一丁目5	19	47	20	27
西二十三番町6	14	33	13	20	元町西一丁目6	17	45	20	25
西二十三番町7	9	22	10	12	元町西一丁目7	11	31	13	18
西二十三番町8	13	22	9	13	元町西一丁目8	10	28	14	14
西二十三番町9		欠	番		元町西一丁目9		欠	番	
西二十三番町10	26	62	33	29	元町西一丁目10	2	6	4	2
西二十三番町11	27	67	32	35	元町西一丁目11	-	-	-	-
西二十三番町12	18	49	22	27	元町西一丁目12	5	15	7	8
西二十三番町13	23	60	31	29	元町西一丁目13	24	54	26	28
西二十三番町14	15	32	16	16	元町西一丁目14	5	15	10	5
西二十三番町15	17	40	20	20	元町西二丁目総数	211	479	229	250
西二十三番町16	16	34	18	16	元町西二丁目1	8	15	8	7
西二十三番町17	6	16	7	9	元町西二丁目2	14	36	18	18
西二十三番町18	14	27	15	12	元町西二丁目3	27	51	24	27
西二十三番町19	17	37	20	17	元町西二丁目4		欠	番	
西二十三番町20	13	31	14	17	元町西二丁目5	30	68	36	32
西二十三番町21	4	9	3	6	元町西二丁目6	19	31	15	16
西二十三番町22	16	33	15	18	元町西二丁目7	6	11	6	5
西二十三番町23	14	33	16	17	元町西二丁目8	41	93	41	52
西二十三番町24	15	38	17	21	元町西二丁目9		欠	番	
西二十三番町25	-	-	-	-	元町西二丁目10	18	49	20	29
西二十三番町26	-	-	-	-	元町西二丁目11	15	43	19	24
西二十三番町27	-	-	-	-	元町西二丁目12	16	26	13	13
西二十三番町28	-	-	-	-	元町西二丁目13	17	56	29	27
西二十三番町29	-	-	-	-	元町西三丁目総数	149	332	159	173
西二十三番町30	13	19	8	11	元町西三丁目1	25	53	20	33
西二十三番町31	10	26	14	12	元町西三丁目2	7	21	14	7
西二十三番町32	2	3	1	2	元町西三丁目3	16	31	13	18
西二十三番町33	11	23	12	11	元町西三丁目4		欠	番	
西二十三番町34	12	24	11	13	元町西三丁目5	18	36	19	17
西二十三番町35	13	29	13	16	元町西三丁目6	21	42	18	24
西二十三番町36	4	10	4	6	元町西三丁目7	19	43	20	23
西二十三番町37	13	25	10	15	元町西三丁目8	7	14	8	6
西二十三番町38	9	21	8	13	元町西三丁目9		欠	番	
西二十三番町39	16	28	12	16	元町西三丁目10	16	46	26	20
西二十三番町40	11	26	10	16	元町西三丁目11	7	21	10	11
西二十三番町41	10	27	14	13	元町西三丁目12	13	25	11	14
西二十三番町42		欠	番		元町西四丁目総数	74	167	75	92
西二十三番町43	2	12	5	7	元町西四丁目1	2	4	2	2
西二十三番町44	13	33	18	15	元町西四丁目2	5	11	5	6
西二十三番町45	13	40	19	21	元町西四丁目3	4	9	3	6
西二十三番町46	17	33	14	19	元町西四丁目4		欠	番	
西二十三番町47	3	10	4	6	元町西四丁目5	8	10	3	7
西二十三番町48	7	16	10	6	元町西四丁目6	18	37	16	21
西二十三番町49		欠	番		元町西四丁目7	11	30	12	18
西二十三番町50	3	5	2	3	元町西四丁目8	18	44	22	22
西二十三番町51	-	-	-	-	元町西四丁目9		欠	番	
西二十三番町52	-	-	-	-	元町西四丁目10	2	6	4	2
西二十三番町53	-	-	-	-	元町西四丁目11	4	12	6	6
西二十三番町54	-	-	-	-	元町西四丁目12	2	4	2	2
西二十三番町55	19	40	18	22					
西二十三番町56	14	30	16	14					
西二十三番町57	19	45	24	21					
西二十三番町58	24	61	32	29					
西二十三番町59	16	38	18	20					
西二十三番町60	7	15	7	8					

第7表 世帯数及び男女別人口 - 住居表示区域(街区)(続き)

地 域	世 帯 数	人 口			地 域	世 帯 数	人 口		
		総 数	男	女			総 数	男	女
元町西五丁目総数	128	333	164	169	元町東三丁目総数	59	113	59	54
元町西五丁目1	-	-	-	-	元町東三丁目1	22	32	16	16
元町西五丁目2	3	8	4	4	元町東三丁目2	24	49	30	19
元町西五丁目3	19	53	27	26	元町東三丁目3	1	1	0	1
元町西五丁目4	-	-	番	-	元町東三丁目4	-	欠	番	-
元町西五丁目5	7	16	5	11	元町東三丁目5	11	29	12	17
元町西五丁目6	12	41	24	17	元町東三丁目6	-	-	-	-
元町西五丁目7	3	6	3	3	元町東三丁目7	1	2	1	1
元町西五丁目8	13	37	19	18	元町東三丁目8	157	357	161	196
元町西五丁目9	-	-	番	-	元町東四丁目総数	14	32	15	17
元町西五丁目10	15	39	21	18	元町東四丁目1	5	11	4	7
元町西五丁目11	1	4	2	2	元町東四丁目2	12	28	11	17
元町西五丁目12	-	-	-	-	元町東四丁目3	-	欠	番	-
元町西五丁目13	7	23	10	13	元町東四丁目4	10	28	14	14
元町西五丁目14	4	9	3	6	元町東四丁目5	8	16	7	9
元町西五丁目15	25	47	21	26	元町東四丁目6	22	51	25	26
元町西五丁目16	12	29	14	15	元町東四丁目7	-	-	-	-
元町西五丁目17	2	8	4	4	元町東四丁目8	-	欠	番	-
元町西五丁目18	1	1	0	1	元町東四丁目9	12	34	15	19
元町西五丁目19	-	-	-	-	元町東四丁目10	22	37	11	26
元町西五丁目20	4	12	7	5	元町東四丁目11	-	-	-	-
元町西六丁目総数	69	153	77	76	元町東四丁目12	-	欠	番	-
元町西六丁目1	5	9	4	5	元町東四丁目13	12	18	10	8
元町西六丁目2	-	-	-	-	元町東四丁目14	8	10	4	6
元町西六丁目3	3	7	4	3	元町東四丁目15	20	56	23	33
元町西六丁目4	-	-	番	-	元町東四丁目16	12	36	22	14
元町西六丁目5	10	20	10	10	元町東五丁目総数	170	375	175	200
元町西六丁目6	4	9	3	6	元町東五丁目1	7	13	9	4
元町西六丁目7	-	-	-	-	元町東五丁目2	27	48	26	22
元町西六丁目8	15	36	18	18	元町東五丁目3	8	21	9	12
元町西六丁目9	-	-	番	-	元町東五丁目4	-	欠	番	-
元町西六丁目10	-	-	-	-	元町東五丁目5	26	66	26	40
元町西六丁目11	6	11	8	3	元町東五丁目6	18	53	26	27
元町西六丁目12	-	-	-	-	元町東五丁目7	-	-	-	-
元町西六丁目13	13	31	16	15	元町東五丁目8	11	30	13	17
元町西六丁目14	13	30	14	16	元町東五丁目9	-	欠	番	-
元町東一丁目総数	70	140	73	67	元町東五丁目10	3	8	5	3
元町東一丁目1	2	4	2	2	元町東五丁目11	30	48	17	31
元町東一丁目2	2	4	2	2	元町東五丁目12	28	52	26	26
元町東一丁目3	11	20	10	10	元町東五丁目13	-	-	-	-
元町東一丁目4	-	-	番	-	元町東五丁目14	1	3	2	1
元町東一丁目5	2	6	4	2	元町東五丁目15	2	7	4	3
元町東一丁目6	-	-	-	-	元町東五丁目16	6	17	6	11
元町東一丁目7	-	-	番	-	元町東五丁目17	3	9	6	3
元町東一丁目8	2	6	2	4	元町東五丁目17の1丁目総数	146	339	158	181
元町東一丁目9	-	-	番	-	元町東五丁目17の1丁目1	11	22	11	11
元町東一丁目10	-	-	番	-	元町東五丁目17の1丁目2	9	19	8	11
元町東一丁目11	13	15	9	6	元町東五丁目17の1丁目3	1	6	2	4
元町東一丁目12	13	35	18	17	元町東五丁目17の1丁目4	-	欠	番	-
元町東一丁目13	2	4	3	1	元町東五丁目17の1丁目5	14	33	18	15
元町東一丁目14	10	26	12	14	元町東五丁目17の1丁目6	-	-	-	-
元町東一丁目15	-	-	-	-	元町東五丁目17の1丁目7	5	8	2	6
元町東一丁目16	-	-	番	-	元町東五丁目17の1丁目8	5	15	7	8
元町東一丁目17	13	20	11	9	元町東五丁目17の1丁目9	-	欠	番	-
元町東二丁目総数	243	538	257	281	元町東五丁目17の1丁目10	-	-	-	-
元町東二丁目1	17	38	17	21	元町東五丁目17の1丁目11	7	16	7	9
元町東二丁目2	10	22	11	11	元町東五丁目17の1丁目12	11	27	10	17
元町東二丁目3	17	33	14	19	元町東五丁目17の1丁目13	3	7	4	3
元町東二丁目4	-	-	番	-	元町東五丁目17の1丁目14	7	20	9	11
元町東二丁目5	19	43	23	20	元町東五丁目17の1丁目15	7	21	12	9
元町東二丁目6	36	65	27	38	元町東五丁目17の1丁目16	23	42	18	24
元町東二丁目7	18	48	25	23	元町東五丁目17の1丁目17	20	59	29	30
元町東二丁目8	19	42	19	23	元町東五丁目17の1丁目18	16	34	17	17
元町東二丁目9	-	-	番	-	元町東五丁目17の1丁目19	7	10	4	6
元町東二丁目10	13	27	15	12					
元町東二丁目11	33	65	36	29					
元町東二丁目12	3	8	4	4					
元町東二丁目13	11	27	13	14					
元町東二丁目14	16	38	13	25					
元町東二丁目15	7	12	8	4					
元町東二丁目16	24	70	32	38					

第7表 世帯数及び男女別人口 - 住居表示区域(街区)(続き)

地 域	世 帯 数	人 口		
		総 数	男	女
ひがしの二丁目総数	343	857	407	450
ひがしの二丁目 1	23	78	42	36
ひがしの二丁目 2		欠	番	
ひがしの二丁目 3		欠	番	
ひがしの二丁目 4		欠	番	
ひがしの二丁目 5	17	45	22	23
ひがしの二丁目 6	6	15	7	8
ひがしの二丁目 7	13	24	11	13
ひがしの二丁目 8	12	31	14	17
ひがしの二丁目 9		欠	番	
ひがしの二丁目 10	11	27	12	15
ひがしの二丁目 11	10	24	9	15
ひがしの二丁目 12	10	25	11	14
ひがしの二丁目 13	18	42	17	25
ひがしの二丁目 14	17	47	22	25
ひがしの二丁目 15	16	39	18	21
ひがしの二丁目 16	12	24	13	11
ひがしの二丁目 17	14	35	14	21
ひがしの二丁目 18	18	45	21	24
ひがしの二丁目 19	15	31	14	17
ひがしの二丁目 20	6	11	5	6
ひがしの二丁目 21	14	33	16	17
ひがしの二丁目 22	13	39	20	19
ひがしの二丁目 23	13	22	11	11
ひがしの二丁目 24	7	19	9	10
ひがしの二丁目 25	18	61	28	33
ひがしの二丁目 26	14	26	12	14
ひがしの二丁目 27	16	43	24	19
ひがしの二丁目 28	12	24	13	11
ひがしの二丁目 29	11	26	12	14
ひがしの二丁目 30	7	21	10	11
一本木沢一丁目総数	119	294	144	150
一本木沢一丁目 1	-	-	-	-
一本木沢一丁目 2	12	33	17	16
一本木沢一丁目 3	26	74	38	36
一本木沢一丁目 4		欠	番	
一本木沢一丁目 5	16	31	13	18
一本木沢一丁目 6	20	53	28	25
一本木沢一丁目 7	2	4	2	2
一本木沢一丁目 8	17	36	16	20
一本木沢一丁目 9		欠	番	
一本木沢一丁目 10	11	31	14	17
一本木沢一丁目 11	15	32	16	16
一本木沢二丁目総数	58	147	72	75
一本木沢二丁目 1	13	41	22	19
一本木沢二丁目 2	10	22	10	12
一本木沢二丁目 3	6	20	11	9
一本木沢二丁目 4		欠	番	
一本木沢二丁目 5	5	14	6	8
一本木沢二丁目 6	12	21	11	10
一本木沢二丁目 7	12	29	12	17

第8表 世帯数及び男女別人口 - 大字(字)

地 域	世 帯 数	人 口			地 域	世 帯 数	人 口		
		総 数	男	女			総 数	男	女
大 字 総 数	11,640	28,983	14,049	14,934	大 字 切 田 総 数	329	870	424	446
大 字 三 本 木 総 数	4,468	10,701	5,195	5,506	大 字 明 雨 戸 池	1	3	2	1
字 一 本 木 沢 吉	379	958	475	483	字 雨 根 下	-	-	-	-
字 稻 牛 泊 平	402	1,029	494	535	字 雨 家 岩 下 上	-	-	-	-
字 上 北 倉 手	320	720	321	399	字 岩 牛 谷 船 沢	6	20	9	11
字 倉 佐 井 幅	348	821	398	423	字 牛 生 大 沢 畑	-	-	-	-
字 里 沢 川 原	67	163	79	84	字 生 大 沢 畑 地	2	4	3	1
字 下 川 原 平	8	22	11	11	字 大 折 方 上 平	-	-	-	-
字 下 千 歳 森 撤	377	900	424	476	字 折 方 上 平 原	-	-	-	-
字 中 並 木 崎 稻	296	757	384	373	字 上 上 上 原 館	2	5	3	2
字 西 野 小 崎 稻	19	45	19	26	字 上 上 上 原 館 地	8	25	14	11
字 東 本 小 金 崎 稻	394	1,004	517	487	字 川 北 ノ 原 沢	-	-	-	-
字 間 矢 赤 沼 総 数	526	1,281	604	677	字 北 久 小 森 瀬	13	31	16	15
大 字 明 姥 川 川	395	1,035	499	536	字 久 小 後 繁 下	1	2	1	1
字 上 上 下 川	201	255	136	119	字 久 小 後 繁 下 下	6	23	11	12
字 下 寺 沼 前 川	96	239	115	124	字 繁 下 下 下 下	-	-	-	-
字 前 向 芳 和 田	190	465	233	232	字 下 下 下 下 下	-	-	-	-
	74	197	94	103	字 下 下 下 下 下 下	8	25	14	11
	25	70	31	39	字 下 下 下 下 下 下	-	-	-	-
	317	813	390	423	字 下 下 下 下 下 下	49	111	60	51
	30	86	43	43	字 下 下 下 下 下 下	1	1	0	1
	11	28	13	15	字 下 下 下 下 下 下	11	20	9	11
	7	22	9	13	字 下 下 下 下 下 下	11	27	11	16
	174	425	202	223	字 下 下 下 下 下 下	37	97	52	45
	2	3	2	1	字 下 下 下 下 下 下	-	-	-	-
	48	110	54	56	字 下 下 下 下 下 下	15	34	16	18
	11	31	14	17	字 下 下 下 下 下 下	27	65	27	38
	29	90	44	46	字 下 下 下 下 下 下	3	7	4	3
	-	-	-	-	字 下 下 下 下 下 下	12	41	20	21
	5	18	9	9	字 下 下 下 下 下 下	18	52	23	29
					字 下 下 下 下 下 下	8	25	11	14
					字 下 下 下 下 下 下	-	-	-	-
					字 下 下 下 下 下 下	3	4	1	3
					字 下 下 下 下 下 下	-	-	-	-
					字 下 下 下 下 下 下	17	49	24	25
					字 下 下 下 下 下 下	-	-	-	-
					字 下 下 下 下 下 下	-	-	-	-
					字 下 下 下 下 下 下	2	5	4	1
					字 下 下 下 下 下 下	3	6	3	3
					字 下 下 下 下 下 下	8	28	12	16
					字 下 下 下 下 下 下	-	-	-	-
					字 下 下 下 下 下 下	5	11	4	7
					字 下 下 下 下 下 下	5	13	6	7
					字 下 下 下 下 下 下	-	-	-	-
					字 下 下 下 下 下 下	-	-	-	-
					字 下 下 下 下 下 下	9	27	10	17
					字 下 下 下 下 下 下	-	-	-	-
					字 下 下 下 下 下 下	-	-	-	-
					字 下 下 下 下 下 下	9	23	13	10
					字 下 下 下 下 下 下	18	51	26	25
					字 下 下 下 下 下 下	11	35	15	20

第8表 世帯数及び男女別人口 - 大字(字) (続き)

地 域	世 帯 数	人 口			地 域	世 帯 数	人 口		
		総 数	男	女			総 数	男	女
大字深持総	608	1,546	709	837	大字洞内総	873	2,184	1,026	1,158
字相明	1	4	1	3	字芦家	12	38	18	20
字家ノ	7	17	8	9	字上ノ	11	28	13	15
字家ノ	-	-	-	-	字家ノ	7	30	15	15
字家ノ	1	2	1	1	字家ノ	7	20	10	10
字家ノ	17	43	21	22	字家ノ	247	543	236	307
字家ノ	-	-	-	-	字家ノ	-	-	-	-
字家ノ	6	20	7	13	字家ノ	213	456	220	236
字家ノ	-	-	-	-	字家ノ	-	-	-	-
字家ノ	1	2	1	1	字家ノ	6	17	8	9
字家ノ	5	11	5	6	字家ノ	-	-	-	-
字家ノ	5	13	9	4	字家ノ	22	54	25	29
字家ノ	2	4	2	2	字家ノ	12	35	17	18
字家ノ	-	-	-	-	字家ノ	-	-	-	-
字家ノ	11	23	10	13	字家ノ	12	43	22	21
字家ノ	5	14	7	7	字家ノ	18	66	32	34
字家ノ	4	13	7	6	字家ノ	14	37	16	21
字家ノ	8	20	10	10	字家ノ	12	33	14	19
字家ノ	-	-	-	-	字家ノ	-	-	-	-
字家ノ	31	77	41	36	字家ノ	7	24	14	10
字家ノ	6	16	7	9	字家ノ	42	113	49	64
字家ノ	2	4	2	2	字家ノ	2	8	4	4
字家ノ	1	1	0	1	字家ノ	20	52	28	24
字家ノ	7	18	8	10	字家ノ	-	-	-	-
字家ノ	14	41	19	22	字家ノ	1	2	1	1
字家ノ	16	70	29	41	字家ノ	1	1	1	0
字家ノ	37	122	62	60	字家ノ	1	2	1	1
字家ノ	15	45	24	21	字家ノ	10	32	16	16
字家ノ	47	126	61	65	字家ノ	6	17	10	7
字家ノ	-	-	-	-	字家ノ	3	3	1	2
字家ノ	14	54	24	30	字家ノ	40	105	47	58
字家ノ	14	32	16	16	字家ノ	1	2	1	1
字家ノ	-	-	-	-	字家ノ	26	78	39	39
字家ノ	4	8	2	6	字家ノ	-	-	-	-
字家ノ	123	152	43	109	字家ノ	-	-	-	-
字家ノ	87	253	125	128	字家ノ	55	151	75	76
字家ノ	1	1	1	0	字家ノ	5	19	9	10
字家ノ	23	63	28	35	字家ノ	21	68	32	36
字家ノ	17	41	20	21	字家ノ	-	-	-	-
字家ノ	5	18	9	9	字家ノ	-	-	-	-
字家ノ	6	25	14	11	字家ノ	-	-	-	-
字家ノ	56	166	70	96	字家ノ	27	75	36	39
字家ノ	9	27	15	12	字家ノ	-	-	-	-
					字家ノ	12	32	16	16

第8表 世帯数及び男女別人口 - 大字(字) (続き)

地 域	世 帯 数	人 口			地 域	世 帯 数	人 口		
		総 数	男	女			総 数	男	女
大字大沢田総数	365	979	492	487	大字相坂総数	1,623	4,076	1,967	2,109
字有池	3	7	5	2	字石相	-	-	-	-
字信ノ	8	19	11	8	字坂	155	447	217	230
字久	21	60	30	30	字煙坂	-	-	-	-
字芋	27	85	41	44	字間	-	-	-	-
字牛	4	7	5	2	字上鴨	1	4	2	2
字姥懐ノ	23	79	41	38	字上前川	-	-	-	-
字沢	22	60	29	31	字上小川	399	958	462	496
字大大	-	-	-	-	字下夕川	-	-	-	-
字大大	-	-	-	-	字下鴨川	-	-	-	-
字北	67	158	80	78	字下前川	2	3	3	0
字久根ノ	1	5	3	2	字白高	410	1,018	484	534
字小根下	1	2	1	1	字高清	331	760	360	400
字笹	15	33	16	17	字高高	124	341	162	179
字左ノ	-	-	-	-	字長見	7	25	14	11
字下下	24	63	29	34	字長箕輪川	76	222	111	111
字下下	14	35	17	18	字箕輪川	2	3	2	1
字李	4	9	5	4	字六日	91	230	120	110
字蒼	11	32	15	17	字六日町上川	7	24	11	13
字外	-	-	-	-	字六日町川	-	-	-	-
字堤	2	5	3	2	字日向切川	-	-	-	-
字長	24	85	45	40	字日向箕輪川	16	38	18	20
字鍋	-	-	-	-	字日向狭川	-	-	-	-
字橋	3	6	2	4	字若和	-	-	-	-
字葉ノ	10	37	18	19	字藤島	2	3	1	2
字早	64	143	73	70	大字明工門太郎久	210	544	269	275
字前	17	49	23	26	字右後内山ノ	-	-	-	-
大字馬洗場総	21	54	24	30	字久保	-	-	-	-
字上	10	27	13	14	字大角倉内	-	-	-	-
字下	11	27	11	16	字頭上	11	20	9	11
大字立崎総	50	169	75	94	字上神野	-	-	-	-
字押	-	-	-	-	字上川野原	3	7	2	5
字小	17	59	27	32	字上川野原	1	2	1	1
字立	21	74	34	40	字上川野原	6	18	8	10
字中	1	1	1	0	字上川野原	7	15	7	8
字猫	9	30	11	19	字上川野原	5	13	6	7
字燒	2	5	2	3	字小	23	64	34	30
字山ノ	-	-	-	-	字小妻	6	22	11	11
大字八斗総	235	600	308	292	字小妻	5	8	4	4
字家	148	373	199	174	字小妻	-	-	-	-
字伊	22	62	30	32	字小妻	2	4	2	2
字大	-	-	-	-	字小妻	-	-	-	-
字砂	-	-	-	-	字小妻	8	16	9	7
字八	57	143	70	73	字小妻	-	-	-	-
字林	6	14	6	8	字小妻	3	6	3	3
字林	2	8	3	5	字小妻	-	-	-	-
大字豊ケ岡	29	84	40	44	字小妻	-	-	-	-
字豊	29	84	40	44	字小妻	-	-	-	-
					字小妻	1	3	1	2
					字小妻	-	-	-	-
					字小妻	-	-	-	-
					字小妻	2	14	8	6
					字小妻	-	-	-	-
					字小妻	26	42	15	27
					字小妻	5	11	7	4
					字小妻	-	-	-	-
					字小妻	-	-	-	-
					字小妻	1	1	0	1
					字小妻	1	2	2	0
					字小妻	81	230	117	113
					字小妻	-	-	-	-
					字小妻	-	-	-	-
					字小妻	1	3	1	2
					字小妻	-	-	-	-
					字小妻	-	-	-	-
					字小妻	-	-	-	-
					字小妻	-	-	-	-
					字小妻	11	42	21	21
					字小妻	-	-	-	-
					字小妻	-	-	-	-

第8表 世帯数及び男女別人口 - 大字(字) (続き)

地 域	世 帯 数	人 口			地 域	世 帯 数	人 口		
		総 数	男	女			総 数	男	女
大字 伝法寺 総	148	398	204	194	大字 米田 続	7	21	11	10
字 泉 田	28	85	43	42	字 竹 沢	-	-	-	-
字 糸 沼	-	-	-	-	字 館 原	27	67	29	38
字 大 釜	-	-	-	-	字 種 段	2	7	3	4
字 大 窪	25	52	29	23	字 力 石	-	-	-	-
字 金 目	3	15	5	10	字 血 長	-	-	-	-
字 上 上	-	-	-	-	字 月 土	-	-	-	-
字 上 黒	12	33	17	16	字 中 村	-	-	-	-
字 下 伝	13	37	19	18	字 長 長	10	23	11	12
字 瀬 千	3	7	3	4	字 梨 久	2	2	1	1
字 蒼 平	9	35	18	17	字 苗 根	-	-	-	-
字 平 館	4	8	4	4	字 野 野	-	-	-	-
字 館 寺	-	-	-	-	字 冷 深	12	32	14	18
字 馳 下	2	4	2	2	字 二 沢	7	13	5	8
字 羽 八	14	35	16	19	字 松 山	1	3	1	2
字 葉 前	-	-	-	-	字 万 内	-	-	-	-
字 荊 本	31	76	43	33	字 向 向	22	54	30	24
字 盲 町	-	-	-	-	字 向 向	-	-	-	-
字 本 田	1	4	2	2	字 山 山	36	87	50	37
字 和 米	3	7	3	4	字 山 沼	1	1	0	1
大字 宇 雨	334	870	442	428	字 越 鉢	1	3	0	3
字 雨 溜	-	-	-	-	字 柳 越	11	23	14	9
字 雨 沼	4	16	7	9	字 柳 鉢	6	14	5	9
字 雨 家	4	10	7	3	字 柳 鉢	4	9	5	4
字 石 ノ	3	4	2	2	字 山 山	-	-	-	-
字 本 倉	14	36	20	16	字 山 中	1	1	1	0
字 牛 松	31	91	46	45	字 山 向	2	3	2	1
字 内 大	-	-	-	-	字 山 渡	2	2	1	1
字 大 大	-	-	-	-		-	-	-	-
字 大 岡	-	-	-	-		-	-	-	-
字 上 長	3	3	2	1		-	-	-	-
字 壁 良	-	-	-	-		-	-	-	-
字 川 沢	3	9	4	5		-	-	-	-
字 加 原	6	18	9	9		-	-	-	-
字 北 野	15	53	25	28		-	-	-	-
字 清 瀨	15	54	27	27		-	-	-	-
字 谷 地	-	-	-	-		-	-	-	-
字 小 畑	2	7	3	4		-	-	-	-
字 小 林	2	5	2	3		-	-	-	-
字 午 後	1	3	1	2		-	-	-	-
字 細 平	2	5	2	3		-	-	-	-
字 工 屋	1	1	0	1		-	-	-	-
字 平 平	-	-	-	-		-	-	-	-
字 桜 平	18	56	28	28		-	-	-	-
字 笹 野	-	-	-	-		-	-	-	-
字 佐 畑	4	12	8	4		-	-	-	-
字 人 役	16	40	21	19		-	-	-	-
字 下 上	-	-	-	-		-	-	-	-
字 杉 向	7	21	11	10		-	-	-	-
字 筋 ノ	-	-	-	-		-	-	-	-
字 蒼 久	-	-	-	-		-	-	-	-
字 蒼 前	3	6	5	1		-	-	-	-
字 外 平	2	2	1	1		-	-	-	-
字 平 山	-	-	-	-		-	-	-	-
字 平 中	4	9	4	5		-	-	-	-
字 平 下	-	-	-	-		-	-	-	-
字 平 敷	-	-	-	-		-	-	-	-
字 高 谷	19	41	22	19		-	-	-	-

第8表 世帯数及び男女別人口 - 大字(字) (続き)

地 域	世 帯 数	人 口			地 域	世 帯 数	人 口		
		総 数	男	女			総 数	男	女
大字大不動総	222	326	189	137	大字滝沢総	167	410	199	211
字漆大久	3	8	4	4	字赤伏平	-	-	-	-
字大大久反	2	4	3	1	字赤明戸	34	73	31	42
字大大平久	-	-	-	-	字銀杏木	1	3	1	2
字大大平久	4	7	3	4	字漆大杏	-	-	-	-
字大大岡	3	5	4	1	字漆大木	10	18	9	9
字大大岡	-	-	-	-	字漆大畑	-	-	-	-
字大大岡	-	-	-	-	字漆大沢	-	-	-	-
字大大岡	12	39	16	23	字漆大渡	-	-	-	-
字大大岡	-	-	-	-	字漆大上	3	10	5	5
字大大岡	-	-	-	-	字漆大上	-	-	-	-
字大大岡	1	5	3	2	字漆大上	-	-	-	-
字大大岡	3	6	2	4	字漆大上	-	-	-	-
字大大岡	-	-	-	-	字漆大上	-	-	-	-
字大大岡	-	-	-	-	字漆大上	3	6	4	2
字大大岡	-	-	-	-	字漆大上	-	-	-	-
字大大岡	-	-	-	-	字漆大上	-	-	-	-
字大大岡	-	-	-	-	字漆大上	-	-	-	-
字大大岡	3	5	3	2	字漆大上	-	-	-	-
字大大岡	-	-	-	-	字漆大上	2	2	2	0
字大大岡	-	-	-	-	字漆大上	9	22	12	10
字大大岡	-	-	-	-	字漆大上	-	-	-	-
字大大岡	-	-	-	-	字漆大上	5	8	6	2
字大大岡	1	3	1	2	字漆大上	12	32	15	17
字大大岡	-	-	-	-	字漆大上	1	2	1	1
字大大岡	-	-	-	-	字漆大上	22	58	26	32
字大大岡	9	32	16	16	字漆大上	-	-	-	-
字大大岡	-	-	-	-	字漆大上	1	1	1	0
字大大岡	-	-	-	-	字漆大上	16	50	23	27
字大大岡	-	-	-	-	字漆大上	-	-	-	-
字大大岡	2	3	2	1	字漆大上	-	-	-	-
字大大岡	-	-	-	-	字漆大上	-	-	-	-
字大大岡	34	45	28	17	字漆大上	-	-	-	-
字大大岡	-	-	-	-	字漆大上	1	2	1	1
字大大岡	2	4	2	2	字漆大上	5	11	6	5
字大大岡	7	18	12	6	字漆大上	4	14	8	6
字大大岡	-	-	-	-	字漆大上	16	50	24	26
字大大岡	4	10	4	6	字漆大上	11	33	16	17
字大大岡	-	-	-	-	字漆大上	11	15	8	7
字大大岡	-	-	-	-					
字大大岡	132	132	86	46					
字大大岡	-	-	-	-					

第8表 世帯数及び男女別人口 - 大字(字) (続き)

地 域	世 帯 数	人 口			地 域	世 帯 数	人 口		
		総 数	男	女			総 数	男	女
大字 沢田 総数	511	1,555	754	801	大字 奥瀬 総数	762	1,812	863	949
字 芦 沢	4	11	6	5	字 赤上 石通	12	39	18	21
字 芦 名 沢	-	-	-	-	字 通 瀬	14	38	20	18
字 雨 屋 沢	7	24	10	14	字 黄大 畑野	-	-	-	-
字 新市 ノ 沢	-	-	-	-	字 大生 畑堀	30	84	45	39
字 岩後 井	-	-	-	-	字 北小 沢	16	51	27	24
字 大太 反田	40	122	59	63	字 大生 内	23	56	28	28
字 太田 田川	7	19	8	11	字 北小 沢	46	137	67	70
字 太田 田川	6	21	9	12	字 小 倉	85	226	108	118
字 太田 田川	15	30	14	16	字 下 川	-	-	-	-
字 大 道	8	27	16	11	字 下 山	213	436	191	245
字 大 音	1	3	1	2	字 下 道	13	36	15	21
字 大 音	17	55	27	28	字 堰 沢	23	54	32	22
字 上 笹	1	4	2	2	字 仙 立	8	21	7	14
字 沢 端	-	-	-	-	字 立 石	-	-	-	-
字 笹 沢	2	7	3	4	字 立 湯	22	46	20	26
字 笹 沢	1	3	3	0	字 立 湯	1	1	1	0
字 笹 沢	32	102	48	54	字 立 湯	1	1	1	0
字 下 川	42	125	55	70	字 立 湯	40	76	39	37
字 下 谷	-	-	-	-	字 立 湯	-	-	-	-
字 下 谷	5	21	11	10	字 立 湯	27	68	32	36
字 下 谷	-	-	-	-	字 立 湯	19	46	22	24
字 下 谷	16	50	26	24	字 立 湯	14	44	22	22
字 下 谷	1	5	4	1	字 立 湯	1	2	1	1
字 下 谷	15	49	20	29	字 立 湯	7	26	14	12
字 高 山	-	-	-	-	字 立 湯	-	-	-	-
字 高 山	8	32	16	16	字 立 湯	-	-	-	-
字 高 山	8	31	13	18	字 立 湯	-	-	-	-
字 高 山	-	-	-	-	字 立 湯	-	-	-	-
字 高 山	13	38	20	18	字 立 湯	-	-	-	-
字 高 山	17	40	20	20	字 立 湯	-	-	-	-
字 高 山	14	43	19	24	字 立 湯	101	224	104	120
字 高 山	5	12	6	6	字 立 湯	46	100	49	51
字 高 山	-	-	-	-	字 立 湯	-	-	-	-
字 高 山	17	54	29	25	字 立 湯	-	-	-	-
字 高 山	5	11	6	5	字 立 湯	-	-	-	-
字 高 山	30	98	53	45	字 立 湯	-	-	-	-
字 高 山	1	2	1	1	字 立 湯	-	-	-	-
字 高 山	-	-	-	-	字 立 湯	-	-	-	-
字 高 山	-	-	-	-	字 立 湯	-	-	-	-
字 高 山	15	49	24	25	字 立 湯	-	-	-	-
字 高 山	1	1	1	0	字 立 湯	-	-	-	-
字 高 山	4	8	3	5	字 立 湯	-	-	-	-
字 高 山	-	-	-	-	字 立 湯	-	-	-	-
字 高 山	-	-	-	-	字 立 湯	-	-	-	-
字 高 山	10	30	14	16	字 立 湯	-	-	-	-
字 高 山	-	-	-	-	字 立 湯	-	-	-	-
字 高 山	6	33	17	16	字 立 湯	-	-	-	-
字 高 山	13	32	17	15	字 立 湯	-	-	-	-
字 高 山	8	23	11	12	字 立 湯	-	-	-	-
字 高 山	-	-	-	-	字 立 湯	-	-	-	-
字 高 山	13	38	16	22	字 立 湯	-	-	-	-
字 高 山	1	2	1	1	字 立 湯	-	-	-	-
字 高 山	57	160	75	85	字 立 湯	-	-	-	-
字 高 山	22	61	35	26	字 立 湯	-	-	-	-
字 高 山	-	-	-	-	字 立 湯	-	-	-	-
字 高 山	23	79	35	44	字 立 湯	-	-	-	-

第8表 世帯数及び男女別人口 - 大字(字) (続き)

地 域	世 帯 数	人 口			地 域	世 帯 数	人 口		
		総 数	男	女			総 数	男	女
大字 数量 総 数	368	992	479	513	大字 数量 続 ぎ	-	-	-	-
字 相 窪	-	-	-	-	字 湯 坂	-	-	-	-
字 赤 有	2	8	5	3	字 脇 ノ	-	-	-	-
字 家 ノ	3	8	5	3	字 谷 地	-	-	-	-
字 家 ノ	32	86	36	50	字 黒 森	-	-	-	-
字 家 ノ	6	20	8	12					
字 姥 懐	-	-	-	-					
字 漆 上	9	30	15	15					
字 大 大	-	-	-	-					
字 大 筋	11	37	18	19					
字 大 筋	19	48	26	22					
字 大 筋	-	-	-	-					
字 大 筋	4	10	5	5					
字 大 筋	-	-	-	-					
字 大 筋	3	5	4	1					
字 大 筋	16	47	23	24					
字 大 筋	14	43	26	17					
字 大 筋	8	24	11	13					
字 大 筋	6	17	6	11					
字 大 筋	-	-	-	-					
字 大 筋	7	18	9	9					
字 大 筋	3	11	5	6					
字 大 筋	-	-	-	-					
字 大 筋	2	4	2	2					
字 大 筋	6	15	8	7					
字 大 筋	-	-	-	-					
字 大 筋	-	-	-	-					
字 大 筋	11	27	16	11					
字 大 筋	-	-	-	-					
字 大 筋	-	-	-	-					
字 大 筋	12	41	18	23					
字 大 筋	5	19	9	10					
字 大 筋	2	2	1	1					
字 大 筋	2	4	2	2					
字 大 筋	-	-	-	-					
字 大 筋	4	9	6	3					
字 大 筋	1	1	1	0					
字 大 筋	8	23	9	14					
字 大 筋	-	-	-	-					
字 大 筋	32	95	45	50					
字 大 筋	-	-	-	-					
字 大 筋	12	25	13	12					
字 大 筋	-	-	-	-					
字 大 筋	-	-	-	-					
字 大 筋	-	-	-	-					
字 大 筋	-	-	-	-					
字 大 筋	-	-	-	-					
字 大 筋	3	13	5	8					
字 大 筋	-	-	-	-					
字 大 筋	23	63	35	28					
字 大 筋	26	67	31	36					
字 大 筋	2	4	2	2					
字 大 筋	-	-	-	-					
字 大 筋	6	16	8	8					
字 大 筋	1	1	1	0					
字 大 筋	43	84	33	51					
字 大 筋	-	-	-	-					
字 大 筋	7	23	11	12					
字 大 筋	1	3	2	1					
字 大 筋	2	5	1	4					
字 大 筋	7	17	9	8					
字 大 筋	2	5	3	2					
字 大 筋	-	-	-	-					
字 大 筋	4	11	5	6					
字 大 筋	-	-	-	-					
字 大 筋	1	3	1	2					