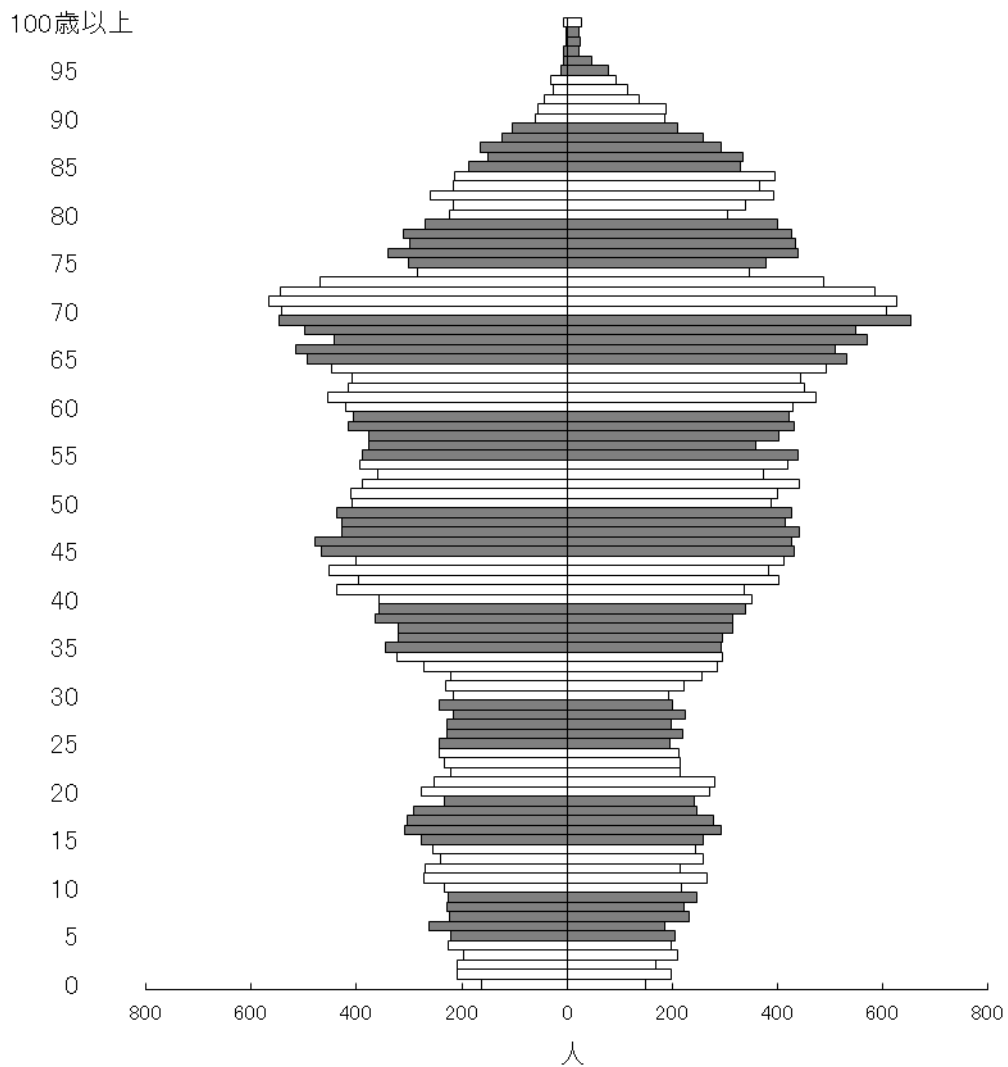


住民基本台帳に基づく十和田市の人口

(令和2年3月31日現在)

総数 60,697 人

男 29,097 人 女 31,600 人



十和田市企画財政部政策財政課

図1 年齢3区分別人口の推移及び将来推計人口

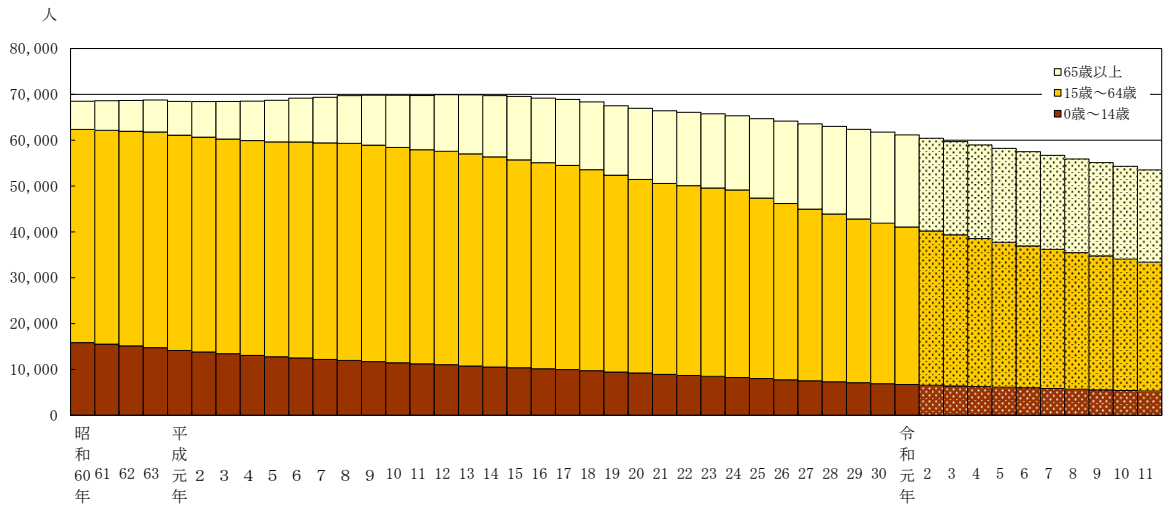
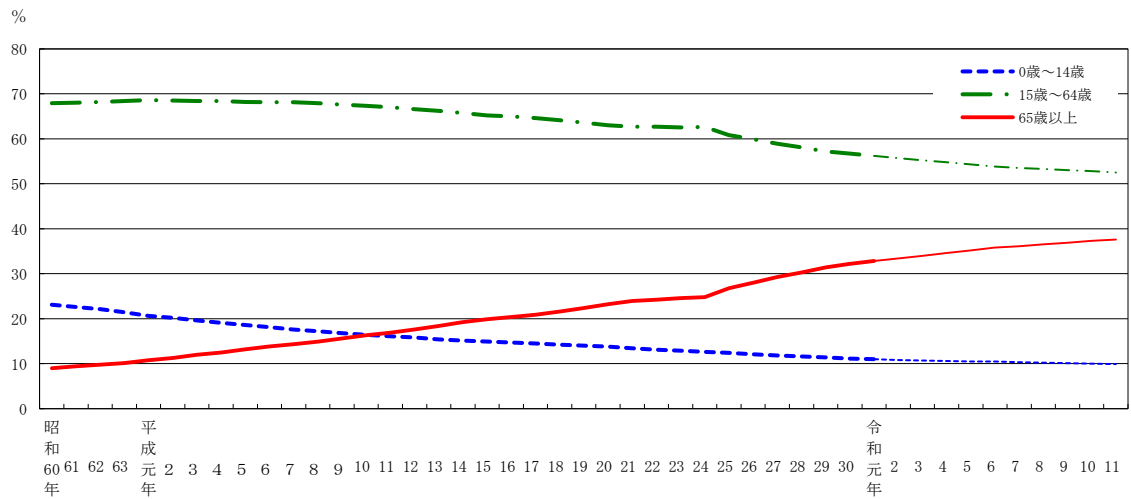


図2 年齢3区分別人口割合の推移及び将来推計



注1) 各年9月30日現在
 注2) 平成16年以前の数値は、現在の市域に合わせて組み替えたもの
 注3) 平成23年以前の数値は、外国人住民を含まない
 注4) 将来推計はコーホート変化率法により算出したもの

統計表

第 1 表	世帯数及び男女別人口－住居表示区域，大字.....	1
第 2 表	年齢（5 歳階級），男女別人口及び年齢別割合－住居表示区域，大字	2
第 3 表	世帯数及び男女別人口－小学校区，中学校区.....	20
第 4 表	年齢（5 歳階級），男女別人口及び年齢別割合－小学校区，中学校区	21
第 5 表	年齢（各歳），男女別人口及び年齢別割合.....	28
第 6 表	年齢（3 区分）別人口と割合の推移及び将来推計	29
第 7 表	世帯数及び男女別人口－住居表示区域（街区）	30
第 8 表	世帯数及び男女別人口－大字（字）	43

第1表 世帯数及び男女別人口 - 住居表示区域, 大字

地 域	世 帯 数	人 口		
		総 数	男	女
総 数	27,677	60,697	29,097	31,600
住居表示区域総数	15,915	33,213	15,777	17,436
大字	11,762	27,484	13,320	14,164
稲穂	342	646	284	362
東並	378	772	357	415
東一	344	663	291	372
東二三	226	396	181	215
東四	679	1,324	611	713
東五	199	402	197	205
東六	216	463	239	224
東十	216	478	241	237
東十一	370	748	350	398
東十二	400	683	323	360
東十三	585	1,095	531	564
東十四	290	666	329	337
東十五	409	1,011	486	525
東十六	121	279	142	137
東十七	395	786	382	404
東十八	523	940	452	488
東十九	495	766	399	367
東二十	513	1,016	501	515
西一	391	790	371	419
西二	123	230	110	120
西三	297	609	287	322
西四	378	776	359	417
西五	350	778	396	382
西六	292	617	296	321
西七	823	1,923	920	1,003
西八	177	347	161	186
西九	504	1,010	448	562
西十	456	1,012	503	509
西十一	449	1,046	508	538
西十二	383	872	418	454
西十三	796	1,801	870	931
西十四	852	1,749	754	995
西十五	691	1,479	693	786
西十六	179	405	188	217
西十七	204	474	232	242
西十八	150	334	156	178
西十九	74	156	71	85
西二十	159	401	198	203
西二十一	76	157	75	82
西二十二	79	135	68	67
西二十三	235	504	240	264
西二十四	56	114	57	57
西二十五	193	401	176	225
西二十六	165	346	156	190
西二十七	144	325	146	179
西二十八	355	846	401	445
西二十九	127	313	161	152
西三十	56	129	62	67
大字	4,642	10,585	5,104	5,481
大字	316	754	361	393
大字	324	798	390	408
大字	601	1,390	651	739
大字	870	2,051	963	1,088
大字	363	911	451	460
大字	21	51	23	28
大字	55	165	74	91
大字	228	555	285	270
大字	31	72	37	35
大字	1,629	3,908	1,892	2,016
大字	207	476	244	232
大字	143	362	182	180
大字	347	801	409	392
大字	201	288	167	121
大字	162	354	174	180
大字	522	1,458	715	743
大字	735	1,597	753	844
大字	365	908	445	463

第2表 年齢(5歳階級), 男女別人口及び年齢別割合 - 住居表示区域, 大字

年 齢 (5歳階級)	総 数	男	女	年 齢 (5歳階級)	総 数	男	女
総 数	60,697	29,097	31,600	大 字 総 数	27,484	13,320	14,164
0 ~ 4 歳	1,923	1,003	920	0 ~ 4 歳	754	387	367
5 ~ 9	2,248	1,161	1,087	5 ~ 9	941	472	469
10 ~ 14	2,466	1,270	1,196	10 ~ 14	1,084	562	522
15 ~ 19	2,730	1,414	1,316	15 ~ 19	1,223	636	587
20 ~ 24	2,420	1,227	1,193	20 ~ 24	915	469	446
25 ~ 29	2,189	1,157	1,032	25 ~ 29	877	476	401
30 ~ 34	2,515	1,266	1,249	30 ~ 34	1,000	508	492
35 ~ 39	3,259	1,707	1,552	35 ~ 39	1,351	756	595
40 ~ 44	3,927	2,045	1,882	40 ~ 44	1,710	906	804
45 ~ 49	4,376	2,236	2,140	45 ~ 49	1,885	984	901
50 ~ 54	3,981	1,960	2,021	50 ~ 54	1,731	871	860
55 ~ 59	4,015	1,963	2,052	55 ~ 59	1,809	925	884
60 ~ 64	4,428	2,143	2,285	60 ~ 64	2,129	1,045	1,084
65 ~ 69	5,302	2,494	2,808	65 ~ 69	2,780	1,369	1,411
70 ~ 74	5,053	2,404	2,649	70 ~ 74	2,530	1,274	1,256
75 ~ 79	3,592	1,520	2,072	75 ~ 79	1,596	701	895
80 ~ 84	2,925	1,132	1,793	80 ~ 84	1,354	497	857
85 ~ 89	2,153	732	1,421	85 ~ 89	1,108	342	766
90 ~ 94	934	221	713	90 ~ 94	557	119	438
95 ~ 99	227	35	192	95 ~ 99	132	18	114
100 歳 以 上	34	7	27	100 歳 以 上	18	3	15
(再 掲)				(再 掲)			
15 歳 未 満	6,637	3,434	3,203	15 歳 未 満	2,779	1,421	1,358
15 ~ 64 歳	33,840	17,118	16,722	15 ~ 64 歳	14,630	7,576	7,054
65 歳 以 上	20,220	8,545	11,675	65 歳 以 上	10,075	4,323	5,752
75 歳 以 上	9,865	3,647	6,218	75 歳 以 上	4,765	1,680	3,085
85 歳 以 上	3,348	995	2,353	85 歳 以 上	1,815	482	1,333
年 齢 別 割 合 (%)				年 齢 別 割 合 (%)			
15 歳 未 満	10.9	11.8	10.1	15 歳 未 満	10.1	10.7	9.6
15 ~ 64 歳	55.8	58.8	52.9	15 ~ 64 歳	53.2	56.9	49.8
65 歳 以 上	33.3	29.4	36.9	65 歳 以 上	36.7	32.5	40.6
75 歳 以 上	16.3	12.5	19.7	75 歳 以 上	17.3	12.6	21.8
85 歳 以 上	5.5	3.4	7.4	85 歳 以 上	6.6	3.6	9.4
住 居 表 示 区 域	33,213	15,777	17,436				
0 ~ 4 歳	1,169	616	553				
5 ~ 9	1,307	689	618				
10 ~ 14	1,382	708	674				
15 ~ 19	1,507	778	729				
20 ~ 24	1,505	758	747				
25 ~ 29	1,312	681	631				
30 ~ 34	1,515	758	757				
35 ~ 39	1,908	951	957				
40 ~ 44	2,217	1,139	1,078				
45 ~ 49	2,491	1,252	1,239				
50 ~ 54	2,250	1,089	1,161				
55 ~ 59	2,206	1,038	1,168				
60 ~ 64	2,299	1,098	1,201				
65 ~ 69	2,522	1,125	1,397				
70 ~ 74	2,523	1,130	1,393				
75 ~ 79	1,996	819	1,177				
80 ~ 84	1,571	635	936				
85 ~ 89	1,045	390	655				
90 ~ 94	377	102	275				
95 ~ 99	95	17	78				
100 歳 以 上	16	4	12				
(再 掲)							
15 歳 未 満	3,858	2,013	1,845				
15 ~ 64 歳	19,210	9,542	9,668				
65 歳 以 上	10,145	4,222	5,923				
75 歳 以 上	5,100	1,967	3,133				
85 歳 以 上	1,533	513	1,020				
年 齢 別 割 合 (%)							
15 歳 未 満	11.6	12.8	10.6				
15 ~ 64 歳	57.8	60.5	55.4				
65 歳 以 上	30.5	26.8	34.0				
75 歳 以 上	15.4	12.5	18.0				
85 歳 以 上	4.6	3.3	5.8				

第2表 年齢(5歳階級), 男女別人口及び年齢別割合 - 住居表示区域, 大字(続き)

年 齢 (5歳階級)			総 数	男	女	年 齢 (5歳階級)			総 数	男	女
稲 生 町			646	284	362	東 一 番 町			663	291	372
0 ~ 4 歳			15	10	5	0 ~ 4 歳			21	13	8
5 ~ 9			19	7	12	5 ~ 9			23	8	15
10 ~ 14			26	14	12	10 ~ 14			26	14	12
15 ~ 19			20	7	13	15 ~ 19			24	16	8
20 ~ 24			16	8	8	20 ~ 24			16	8	8
25 ~ 29			18	9	9	25 ~ 29			24	11	13
30 ~ 34			35	19	16	30 ~ 34			35	18	17
35 ~ 39			30	16	14	35 ~ 39			25	15	10
40 ~ 44			33	14	19	40 ~ 44			53	23	30
45 ~ 49			40	19	21	45 ~ 49			49	26	23
50 ~ 54			45	23	22	50 ~ 54			32	10	22
55 ~ 59			43	18	25	55 ~ 59			38	14	24
60 ~ 64			37	16	21	60 ~ 64			49	22	27
65 ~ 69			62	21	41	65 ~ 69			55	21	34
70 ~ 74			64	33	31	70 ~ 74			62	25	37
75 ~ 79			43	16	27	75 ~ 79			46	20	26
80 ~ 84			48	15	33	80 ~ 84			50	18	32
85 ~ 89			32	14	18	85 ~ 89			25	6	19
90 ~ 94			17	5	12	90 ~ 94			10	3	7
95 ~ 99			2	0	2	95 ~ 99			0	0	0
100 歳 以 上			1	0	1	100 歳 以 上			0	0	0
(再 掲)						(再 掲)					
15 歳 未 満			60	31	29	15 歳 未 満			70	35	35
15 ~ 64 歳			317	149	168	15 ~ 64 歳			345	163	182
65 歳 以 上			269	104	165	65 歳 以 上			248	93	155
75 歳 以 上			143	50	93	75 歳 以 上			131	47	84
85 歳 以 上			52	19	33	85 歳 以 上			35	9	26
年 齢 別 割 合 (%)						年 齢 別 割 合 (%)					
15 歳 未 満			9.3	10.9	8.0	15 歳 未 満			10.6	12.0	9.4
15 ~ 64 歳			49.1	52.5	46.4	15 ~ 64 歳			52.0	56.0	48.9
65 歳 以 上			41.6	36.6	45.6	65 歳 以 上			37.4	32.0	41.7
75 歳 以 上			22.1	17.6	25.7	75 歳 以 上			19.8	16.2	22.6
85 歳 以 上			8.0	6.7	9.1	85 歳 以 上			5.3	3.1	7.0
穂 並 町			772	357	415	東 二 番 町			396	181	215
0 ~ 4 歳			20	15	5	0 ~ 4 歳			15	8	7
5 ~ 9			16	9	7	5 ~ 9			2	2	0
10 ~ 14			14	8	6	10 ~ 14			20	10	10
15 ~ 19			32	14	18	15 ~ 19			16	6	10
20 ~ 24			27	15	12	20 ~ 24			13	7	6
25 ~ 29			25	10	15	25 ~ 29			17	10	7
30 ~ 34			31	13	18	30 ~ 34			15	8	7
35 ~ 39			41	17	24	35 ~ 39			22	12	10
40 ~ 44			40	25	15	40 ~ 44			30	12	18
45 ~ 49			60	27	33	45 ~ 49			28	15	13
50 ~ 54			37	21	16	50 ~ 54			22	12	10
55 ~ 59			69	34	35	55 ~ 59			27	10	17
60 ~ 64			58	31	27	60 ~ 64			27	11	16
65 ~ 69			71	33	38	65 ~ 69			36	18	18
70 ~ 74			64	31	33	70 ~ 74			31	16	15
75 ~ 79			48	15	33	75 ~ 79			31	12	19
80 ~ 84			46	13	33	80 ~ 84			18	6	12
85 ~ 89			51	20	31	85 ~ 89			18	3	15
90 ~ 94			19	6	13	90 ~ 94			5	2	3
95 ~ 99			3	0	3	95 ~ 99			2	0	2
100 歳 以 上			0	0	0	100 歳 以 上			1	1	0
(再 掲)						(再 掲)					
15 歳 未 満			50	32	18	15 歳 未 満			37	20	17
15 ~ 64 歳			420	207	213	15 ~ 64 歳			217	103	114
65 歳 以 上			302	118	184	65 歳 以 上			142	58	84
75 歳 以 上			167	54	113	75 歳 以 上			75	24	51
85 歳 以 上			73	26	47	85 歳 以 上			26	6	20
年 齢 別 割 合 (%)						年 齢 別 割 合 (%)					
15 歳 未 満			6.5	9.0	4.3	15 歳 未 満			9.3	11.0	7.9
15 ~ 64 歳			54.4	58.0	51.3	15 ~ 64 歳			54.8	56.9	53.0
65 歳 以 上			39.1	33.1	44.3	65 歳 以 上			35.9	32.0	39.1
75 歳 以 上			21.6	15.1	27.2	75 歳 以 上			18.9	13.3	23.7
85 歳 以 上			9.5	7.3	11.3	85 歳 以 上			6.6	3.3	9.3

第2表 年齢(5歳階級), 男女別人口及び年齢別割合 - 住居表示区域, 大字(続き)

年 齢 (5歳階級)	総 数	男	女	年 齢 (5歳階級)	総 数	男	女
東 三 番 町 歳	1,324	611	713	東 五 番 町 歳	463	239	224
0 ~ 4	43	25	18	0 ~ 4	16	7	9
5 ~ 9	57	27	30	5 ~ 9	15	8	7
10 ~ 14	48	21	27	10 ~ 14	9	7	2
15 ~ 19	46	29	17	15 ~ 19	13	9	4
20 ~ 24	48	27	21	20 ~ 24	13	5	8
25 ~ 29	48	22	26	25 ~ 29	26	15	11
30 ~ 34	69	33	36	30 ~ 34	22	13	9
35 ~ 39	86	35	51	35 ~ 39	24	11	13
40 ~ 44	84	43	41	40 ~ 44	34	20	14
45 ~ 49	97	41	56	45 ~ 49	37	18	19
50 ~ 54	83	43	40	50 ~ 54	40	24	16
55 ~ 59	72	31	41	55 ~ 59	16	4	12
60 ~ 64	86	44	42	60 ~ 64	41	21	20
65 ~ 69	96	42	54	65 ~ 69	35	14	21
70 ~ 74	112	41	71	70 ~ 74	53	30	23
75 ~ 79	100	46	54	75 ~ 79	30	15	15
80 ~ 84	65	32	33	80 ~ 84	19	11	8
85 ~ 89	52	25	27	85 ~ 89	16	5	11
90 ~ 94	18	1	17	90 ~ 94	4	2	2
95 ~ 99	12	3	9	95 ~ 99	0	0	0
100 歳 以 上	2	0	2	100 歳 以 上	0	0	0
(再 掲)				(再 掲)			
15 歳 未 満	148	73	75	15 歳 未 満	40	22	18
15 ~ 64 歳	719	348	371	15 ~ 64 歳	266	140	126
65 歳 以 上	457	190	267	65 歳 以 上	157	77	80
75 歳 以 上	249	107	142	75 歳 以 上	69	33	36
85 歳 以 上	84	29	55	85 歳 以 上	20	7	13
年 齢 別 割 合 (%)				年 齢 別 割 合 (%)			
15 歳 未 満	11.2	11.9	10.5	15 歳 未 満	8.6	9.2	8.0
15 ~ 64 歳	54.3	57.0	52.0	15 ~ 64 歳	57.5	58.6	56.3
65 歳 以 上	34.5	31.1	37.4	65 歳 以 上	33.9	32.2	35.7
75 歳 以 上	18.8	17.5	19.9	75 歳 以 上	14.9	13.8	16.1
85 歳 以 上	6.3	4.7	7.7	85 歳 以 上	4.3	2.9	5.8
東 四 番 町 歳	402	197	205	東 六 番 町 歳	478	241	237
0 ~ 4	11	5	6	0 ~ 4	14	8	6
5 ~ 9	22	11	11	5 ~ 9	11	5	6
10 ~ 14	19	9	10	10 ~ 14	16	12	4
15 ~ 19	18	10	8	15 ~ 19	25	14	11
20 ~ 24	15	7	8	20 ~ 24	17	9	8
25 ~ 29	11	8	3	25 ~ 29	17	14	3
30 ~ 34	13	5	8	30 ~ 34	23	11	12
35 ~ 39	32	21	11	35 ~ 39	24	12	12
40 ~ 44	40	19	21	40 ~ 44	36	18	18
45 ~ 49	29	15	14	45 ~ 49	24	15	9
50 ~ 54	26	13	13	50 ~ 54	35	11	24
55 ~ 59	25	13	12	55 ~ 59	45	24	21
60 ~ 64	17	8	9	60 ~ 64	28	12	16
65 ~ 69	20	12	8	65 ~ 69	41	18	23
70 ~ 74	29	11	18	70 ~ 74	42	24	18
75 ~ 79	25	11	14	75 ~ 79	31	12	19
80 ~ 84	28	10	18	80 ~ 84	28	16	12
85 ~ 89	16	6	10	85 ~ 89	17	6	11
90 ~ 94	5	2	3	90 ~ 94	3	0	3
95 ~ 99	1	1	0	95 ~ 99	1	0	1
100 歳 以 上	0	0	0	100 歳 以 上	0	0	0
(再 掲)				(再 掲)			
15 歳 未 満	52	25	27	15 歳 未 満	41	25	16
15 ~ 64 歳	226	119	107	15 ~ 64 歳	274	140	134
65 歳 以 上	124	53	71	65 歳 以 上	163	76	87
75 歳 以 上	75	30	45	75 歳 以 上	80	34	46
85 歳 以 上	22	9	13	85 歳 以 上	21	6	15
年 齢 別 割 合 (%)				年 齢 別 割 合 (%)			
15 歳 未 満	12.9	12.7	13.2	15 歳 未 満	8.6	10.4	6.8
15 ~ 64 歳	56.2	60.4	52.2	15 ~ 64 歳	57.3	58.1	56.5
65 歳 以 上	30.8	26.9	34.6	65 歳 以 上	34.1	31.5	36.7
75 歳 以 上	18.7	15.2	22.0	75 歳 以 上	16.7	14.1	19.4
85 歳 以 上	5.5	4.6	6.3	85 歳 以 上	4.4	2.5	6.3

第2表 年齢(5歳階級), 男女別人口及び年齢別割合 - 住居表示区域, 大字(続き)

年 齢 (5歳階級)	総 数	男	女	年 齢 (5歳階級)	総 数	男	女
東 十 一 番 町	748	350	398	東 十 三 番 町	1,095	531	564
0 ～ 4 歳	31	19	12	0 ～ 4 歳	50	24	26
5 ～ 9	40	26	14	5 ～ 9	42	25	17
10 ～ 14	31	17	14	10 ～ 14	41	15	26
15 ～ 19	35	21	14	15 ～ 19	35	20	15
20 ～ 24	33	9	24	20 ～ 24	48	30	18
25 ～ 29	29	12	17	25 ～ 29	44	20	24
30 ～ 34	36	17	19	30 ～ 34	68	30	38
35 ～ 39	56	33	23	35 ～ 39	66	33	33
40 ～ 44	53	27	26	40 ～ 44	71	40	31
45 ～ 49	51	20	31	45 ～ 49	96	50	46
50 ～ 54	52	25	27	50 ～ 54	66	35	31
55 ～ 59	44	16	28	55 ～ 59	84	45	39
60 ～ 64	50	26	24	60 ～ 64	73	34	39
65 ～ 69	60	24	36	65 ～ 69	74	35	39
70 ～ 74	64	24	40	70 ～ 74	89	36	53
75 ～ 79	29	13	16	75 ～ 79	76	31	45
80 ～ 84	32	11	21	80 ～ 84	34	15	19
85 ～ 89	12	8	4	85 ～ 89	23	10	13
90 ～ 94	8	2	6	90 ～ 94	12	2	10
95 ～ 99	1	0	1	95 ～ 99	3	1	2
100 歳 以 上	1	0	1	100 歳 以 上	0	0	0
(再 掲)				(再 掲)			
15 歳 未 満	102	62	40	15 歳 未 満	133	64	69
15 ～ 64 歳	439	206	233	15 ～ 64 歳	651	337	314
65 歳 以 上	207	82	125	65 歳 以 上	311	130	181
75 歳 以 上	83	34	49	75 歳 以 上	148	59	89
85 歳 以 上	22	10	12	85 歳 以 上	38	13	25
年 齢 別 割 合 (%)				年 齢 別 割 合 (%)			
15 歳 未 満	13.6	17.7	10.1	15 歳 未 満	12.1	12.1	12.2
15 ～ 64 歳	58.7	58.9	58.5	15 ～ 64 歳	59.5	63.5	55.7
65 歳 以 上	27.7	23.4	31.4	65 歳 以 上	28.4	24.5	32.1
75 歳 以 上	11.1	9.7	12.3	75 歳 以 上	13.5	11.1	15.8
85 歳 以 上	2.9	2.9	3.0	85 歳 以 上	3.5	2.4	4.4
東 十 二 番 町	683	323	360	東 十 四 番 町	666	329	337
0 ～ 4 歳	24	12	12	0 ～ 4 歳	33	22	11
5 ～ 9	13	5	8	5 ～ 9	44	17	27
10 ～ 14	25	14	11	10 ～ 14	35	19	16
15 ～ 19	32	18	14	15 ～ 19	32	22	10
20 ～ 24	24	14	10	20 ～ 24	29	12	17
25 ～ 29	38	16	22	25 ～ 29	26	11	15
30 ～ 34	36	25	11	30 ～ 34	35	17	18
35 ～ 39	39	20	19	35 ～ 39	48	25	23
40 ～ 44	42	23	19	40 ～ 44	51	25	26
45 ～ 49	48	19	29	45 ～ 49	44	21	23
50 ～ 54	51	26	25	50 ～ 54	50	23	27
55 ～ 59	53	21	32	55 ～ 59	54	29	25
60 ～ 64	47	20	27	60 ～ 64	35	17	18
65 ～ 69	53	24	29	65 ～ 69	33	16	17
70 ～ 74	54	23	31	70 ～ 74	41	22	19
75 ～ 79	47	21	26	75 ～ 79	31	12	19
80 ～ 84	30	12	18	80 ～ 84	28	14	14
85 ～ 89	19	8	11	85 ～ 89	11	4	7
90 ～ 94	6	2	4	90 ～ 94	5	1	4
95 ～ 99	1	0	1	95 ～ 99	1	0	1
100 歳 以 上	1	0	1	100 歳 以 上	0	0	0
(再 掲)				(再 掲)			
15 歳 未 満	62	31	31	15 歳 未 満	112	58	54
15 ～ 64 歳	410	202	208	15 ～ 64 歳	404	202	202
65 歳 以 上	211	90	121	65 歳 以 上	150	69	81
75 歳 以 上	104	43	61	75 歳 以 上	76	31	45
85 歳 以 上	27	10	17	85 歳 以 上	17	5	12
年 齢 別 割 合 (%)				年 齢 別 割 合 (%)			
15 歳 未 満	9.1	9.6	8.6	15 歳 未 満	16.8	17.6	16.0
15 ～ 64 歳	60.0	62.5	57.8	15 ～ 64 歳	60.7	61.4	59.9
65 歳 以 上	30.9	27.9	33.6	65 歳 以 上	22.5	21.0	24.0
75 歳 以 上	15.2	13.3	16.9	75 歳 以 上	11.4	9.4	13.4
85 歳 以 上	4.0	3.1	4.7	85 歳 以 上	2.6	1.5	3.6

第2表 年齢(5歳階級), 男女別人口及び年齢別割合 - 住居表示区域, 大字(続き)

年 齢 (5歳階級)	総 数	男	女	年 齢 (5歳階級)	総 数	男	女
東 十 五 番 町	1,011	486	525	東 二 十 一 番 町	786	382	404
0 ~ 4 歳	39	18	21	0 ~ 4 歳	35	21	14
5 ~ 9	59	31	28	5 ~ 9	29	14	15
10 ~ 14	60	34	26	10 ~ 14	44	21	23
15 ~ 19	70	28	42	15 ~ 19	43	21	22
20 ~ 24	39	16	23	20 ~ 24	74	35	39
25 ~ 29	39	19	20	25 ~ 29	52	32	20
30 ~ 34	49	28	21	30 ~ 34	39	19	20
35 ~ 39	67	33	34	35 ~ 39	51	23	28
40 ~ 44	81	41	40	40 ~ 44	50	22	28
45 ~ 49	114	57	57	45 ~ 49	69	35	34
50 ~ 54	69	35	34	50 ~ 54	54	19	35
55 ~ 59	48	26	22	55 ~ 59	58	30	28
60 ~ 64	46	22	24	60 ~ 64	53	28	25
65 ~ 69	74	35	39	65 ~ 69	42	18	24
70 ~ 74	58	26	32	70 ~ 74	54	27	27
75 ~ 79	53	17	36	75 ~ 79	15	8	7
80 ~ 84	24	14	10	80 ~ 84	14	6	8
85 ~ 89	16	6	10	85 ~ 89	9	3	6
90 ~ 94	5	0	5	90 ~ 94	1	0	1
95 ~ 99	1	0	1	95 ~ 99	0	0	0
100 歳 以 上	0	0	0	100 歳 以 上	0	0	0
(再 掲)				(再 掲)			
15 歳 未 満	158	83	75	15 歳 未 満	108	56	52
15 ~ 64 歳	622	305	317	15 ~ 64 歳	543	264	279
65 歳 以 上	231	98	133	65 歳 以 上	135	62	73
75 歳 以 上	99	37	62	75 歳 以 上	39	17	22
85 歳 以 上	22	6	16	85 歳 以 上	10	3	7
年 齢 別 割 合 (%)				年 齢 別 割 合 (%)			
15 歳 未 満	15.6	17.1	14.3	15 歳 未 満	13.7	14.7	12.9
15 ~ 64 歳	61.5	62.8	60.4	15 ~ 64 歳	69.1	69.1	69.1
65 歳 以 上	22.8	20.2	25.3	65 歳 以 上	17.2	16.2	18.1
75 歳 以 上	9.8	7.6	11.8	75 歳 以 上	5.0	4.5	5.4
85 歳 以 上	2.2	1.2	3.0	85 歳 以 上	1.3	0.8	1.7
東 十 六 番 町	279	142	137	東 二 十 二 番 町	940	452	488
0 ~ 4 歳	10	2	8	0 ~ 4 歳	36	19	17
5 ~ 9	14	6	8	5 ~ 9	41	22	19
10 ~ 14	9	7	2	10 ~ 14	45	23	22
15 ~ 19	22	9	13	15 ~ 19	46	25	21
20 ~ 24	8	6	2	20 ~ 24	79	35	44
25 ~ 29	14	9	5	25 ~ 29	70	36	34
30 ~ 34	13	7	6	30 ~ 34	64	28	36
35 ~ 39	17	10	7	35 ~ 39	62	29	33
40 ~ 44	15	11	4	40 ~ 44	73	42	31
45 ~ 49	21	12	9	45 ~ 49	70	38	32
50 ~ 54	24	11	13	50 ~ 54	50	27	23
55 ~ 59	24	10	14	55 ~ 59	59	28	31
60 ~ 64	26	12	14	60 ~ 64	43	25	18
65 ~ 69	22	12	10	65 ~ 69	63	21	42
70 ~ 74	18	8	10	70 ~ 74	54	26	28
75 ~ 79	11	6	5	75 ~ 79	32	14	18
80 ~ 84	9	4	5	80 ~ 84	24	6	18
85 ~ 89	1	0	1	85 ~ 89	19	7	12
90 ~ 94	1	0	1	90 ~ 94	7	1	6
95 ~ 99	0	0	0	95 ~ 99	1	0	1
100 歳 以 上	0	0	0	100 歳 以 上	2	0	2
(再 掲)				(再 掲)			
15 歳 未 満	33	15	18	15 歳 未 満	122	64	58
15 ~ 64 歳	184	97	87	15 ~ 64 歳	616	313	303
65 歳 以 上	62	30	32	65 歳 以 上	202	75	127
75 歳 以 上	22	10	12	75 歳 以 上	85	28	57
85 歳 以 上	2	0	2	85 歳 以 上	29	8	21
年 齢 別 割 合 (%)				年 齢 別 割 合 (%)			
15 歳 未 満	11.8	10.6	13.1	15 歳 未 満	13.0	14.2	11.9
15 ~ 64 歳	65.9	68.3	63.5	15 ~ 64 歳	65.5	69.2	62.1
65 歳 以 上	22.2	21.1	23.4	65 歳 以 上	21.5	16.6	26.0
75 歳 以 上	7.9	7.0	8.8	75 歳 以 上	9.0	6.2	11.7
85 歳 以 上	0.7	0.0	1.5	85 歳 以 上	3.1	1.8	4.3

第2表 年齢(5歳階級), 男女別人口及び年齢別割合 - 住居表示区域, 大字(続き)

年 齢 (5歳階級)	総 数	男	女	年 齢 (5歳階級)	総 数	男	女
東 二 十 三 番 町 歳	766	399	367	西 一 番 町 歳	790	371	419
0 ~ 4	20	13	7	0 ~ 4	24	11	13
5 ~ 9	22	11	11	5 ~ 9	32	14	18
10 ~ 14	28	14	14	10 ~ 14	26	11	15
15 ~ 19	28	15	13	15 ~ 19	27	11	16
20 ~ 24	149	83	66	20 ~ 24	15	5	10
25 ~ 29	49	34	15	25 ~ 29	23	13	10
30 ~ 34	36	21	15	30 ~ 34	30	15	15
35 ~ 39	36	22	14	35 ~ 39	39	19	20
40 ~ 44	54	21	33	40 ~ 44	64	35	29
45 ~ 49	43	26	17	45 ~ 49	43	27	16
50 ~ 54	37	17	20	50 ~ 54	41	23	18
55 ~ 59	46	23	23	55 ~ 59	52	30	22
60 ~ 64	45	24	21	60 ~ 64	68	25	43
65 ~ 69	50	25	25	65 ~ 69	81	33	48
70 ~ 74	53	25	28	70 ~ 74	80	41	39
75 ~ 79	30	12	18	75 ~ 79	58	30	28
80 ~ 84	19	8	11	80 ~ 84	47	18	29
85 ~ 89	12	4	8	85 ~ 89	25	5	20
90 ~ 94	6	1	5	90 ~ 94	14	5	9
95 ~ 99	3	0	3	95 ~ 99	1	0	1
100 歳 以 上	0	0	0	100 歳 以 上	0	0	0
(再 掲)				(再 掲)			
15 歳 未 満	70	38	32	15 歳 未 満	82	36	46
15 ~ 64 歳	523	286	237	15 ~ 64 歳	402	203	199
65 歳 以 上	173	75	98	65 歳 以 上	306	132	174
75 歳 以 上	70	25	45	75 歳 以 上	145	58	87
85 歳 以 上	21	5	16	85 歳 以 上	40	10	30
年 齢 別 割 合 (%)				年 齢 別 割 合 (%)			
15 歳 未 満	9.1	9.5	8.7	15 歳 未 満	10.4	9.7	11.0
15 ~ 64 歳	68.3	71.7	64.6	15 ~ 64 歳	50.9	54.7	47.5
65 歳 以 上	22.6	18.8	26.7	65 歳 以 上	38.7	35.6	41.5
75 歳 以 上	9.1	6.3	12.3	75 歳 以 上	18.4	15.6	20.8
85 歳 以 上	2.7	1.3	4.4	85 歳 以 上	5.1	2.7	7.2
東 二 十 四 番 町 歳	1,016	501	515	西 二 番 町 歳	230	110	120
0 ~ 4	47	29	18	0 ~ 4	10	5	5
5 ~ 9	32	20	12	5 ~ 9	7	3	4
10 ~ 14	36	18	18	10 ~ 14	6	2	4
15 ~ 19	52	24	28	15 ~ 19	9	5	4
20 ~ 24	90	42	48	20 ~ 24	8	4	4
25 ~ 29	52	26	26	25 ~ 29	10	9	1
30 ~ 34	47	26	21	30 ~ 34	9	5	4
35 ~ 39	60	33	27	35 ~ 39	16	7	9
40 ~ 44	63	38	25	40 ~ 44	11	7	4
45 ~ 49	71	38	33	45 ~ 49	21	12	9
50 ~ 54	77	37	40	50 ~ 54	5	0	5
55 ~ 59	65	33	32	55 ~ 59	12	6	6
60 ~ 64	79	37	42	60 ~ 64	20	14	6
65 ~ 69	60	27	33	65 ~ 69	21	8	13
70 ~ 74	63	20	43	70 ~ 74	23	9	14
75 ~ 79	51	21	30	75 ~ 79	9	4	5
80 ~ 84	46	22	24	80 ~ 84	15	7	8
85 ~ 89	22	9	13	85 ~ 89	9	2	7
90 ~ 94	3	1	2	90 ~ 94	8	0	8
95 ~ 99	0	0	0	95 ~ 99	1	1	0
100 歳 以 上	0	0	0	100 歳 以 上	0	0	0
(再 掲)				(再 掲)			
15 歳 未 満	115	67	48	15 歳 未 満	23	10	13
15 ~ 64 歳	656	334	322	15 ~ 64 歳	121	69	52
65 歳 以 上	245	100	145	65 歳 以 上	86	31	55
75 歳 以 上	122	53	69	75 歳 以 上	42	14	28
85 歳 以 上	25	10	15	85 歳 以 上	18	3	15
年 齢 別 割 合 (%)				年 齢 別 割 合 (%)			
15 歳 未 満	11.3	13.4	9.3	15 歳 未 満	10.0	9.1	10.8
15 ~ 64 歳	64.6	66.7	62.5	15 ~ 64 歳	52.6	62.7	43.3
65 歳 以 上	24.1	20.0	28.2	65 歳 以 上	37.4	28.2	45.8
75 歳 以 上	12.0	10.6	13.4	75 歳 以 上	18.3	12.7	23.3
85 歳 以 上	2.5	2.0	2.9	85 歳 以 上	7.8	2.7	12.5

第2表 年齢(5歳階級), 男女別人口及び年齢別割合 - 住居表示区域, 大字(続き)

年 齢 (5歳階級)	総 数	男	女	年 齢 (5歳階級)	総 数	男	女
西 三 番 町 歳	609	287	322	西 五 番 町 歳	778	396	382
0 ~ 4	14	8	6	0 ~ 4	22	15	7
5 ~ 9	19	8	11	5 ~ 9	36	21	15
10 ~ 14	27	13	14	10 ~ 14	38	16	22
15 ~ 19	16	11	5	15 ~ 19	46	28	18
20 ~ 24	19	14	5	20 ~ 24	32	20	12
25 ~ 29	21	11	10	25 ~ 29	19	10	9
30 ~ 34	20	9	11	30 ~ 34	24	11	13
35 ~ 39	28	17	11	35 ~ 39	33	17	16
40 ~ 44	34	17	17	40 ~ 44	46	28	18
45 ~ 49	37	22	15	45 ~ 49	75	38	37
50 ~ 54	31	14	17	50 ~ 54	51	23	28
55 ~ 59	43	23	20	55 ~ 59	51	26	25
60 ~ 64	55	27	28	60 ~ 64	45	25	20
65 ~ 69	49	25	24	65 ~ 69	59	21	38
70 ~ 74	53	20	33	70 ~ 74	59	33	26
75 ~ 79	51	19	32	75 ~ 79	54	20	34
80 ~ 84	37	13	24	80 ~ 84	55	27	28
85 ~ 89	25	9	16	85 ~ 89	25	15	10
90 ~ 94	18	5	13	90 ~ 94	6	1	5
95 ~ 99	11	2	9	95 ~ 99	2	1	1
100 歳 以 上	1	0	1	100 歳 以 上	0	0	0
(再 掲)				(再 掲)			
15 歳 未 満	60	29	31	15 歳 未 満	96	52	44
15 ~ 64 歳	304	165	139	15 ~ 64 歳	422	226	196
65 歳 以 上	245	93	152	65 歳 以 上	260	118	142
75 歳 以 上	143	48	95	75 歳 以 上	142	64	78
85 歳 以 上	55	16	39	85 歳 以 上	33	17	16
年 齢 別 割 合 (%)				年 齢 別 割 合 (%)			
15 歳 未 満	9.9	10.1	9.6	15 歳 未 満	12.3	13.1	11.5
15 ~ 64 歳	49.9	57.5	43.2	15 ~ 64 歳	54.2	57.1	51.3
65 歳 以 上	40.2	32.4	47.2	65 歳 以 上	33.4	29.8	37.2
75 歳 以 上	23.5	16.7	29.5	75 歳 以 上	18.3	16.2	20.4
85 歳 以 上	9.0	5.6	12.1	85 歳 以 上	4.2	4.3	4.2
西 四 番 町 歳	776	359	417	西 六 番 町 歳	617	296	321
0 ~ 4	18	7	11	0 ~ 4	24	17	7
5 ~ 9	23	13	10	5 ~ 9	17	10	7
10 ~ 14	19	8	11	10 ~ 14	24	14	10
15 ~ 19	26	16	10	15 ~ 19	31	17	14
20 ~ 24	23	18	5	20 ~ 24	25	11	14
25 ~ 29	18	12	6	25 ~ 29	36	18	18
30 ~ 34	29	10	19	30 ~ 34	32	17	15
35 ~ 39	37	20	17	35 ~ 39	38	20	18
40 ~ 44	43	21	22	40 ~ 44	37	17	20
45 ~ 49	60	28	32	45 ~ 49	60	27	33
50 ~ 54	53	32	21	50 ~ 54	40	18	22
55 ~ 59	53	25	28	55 ~ 59	37	21	16
60 ~ 64	63	26	37	60 ~ 64	51	23	28
65 ~ 69	73	34	39	65 ~ 69	40	19	21
70 ~ 74	58	16	42	70 ~ 74	38	19	19
75 ~ 79	56	24	32	75 ~ 79	38	13	25
80 ~ 84	53	19	34	80 ~ 84	26	9	17
85 ~ 89	56	26	30	85 ~ 89	17	6	11
90 ~ 94	11	4	7	90 ~ 94	5	0	5
95 ~ 99	4	0	4	95 ~ 99	1	0	1
100 歳 以 上	0	0	0	100 歳 以 上	0	0	0
(再 掲)				(再 掲)			
15 歳 未 満	60	28	32	15 歳 未 満	65	41	24
15 ~ 64 歳	405	208	197	15 ~ 64 歳	387	189	198
65 歳 以 上	311	123	188	65 歳 以 上	165	66	99
75 歳 以 上	180	73	107	75 歳 以 上	87	28	59
85 歳 以 上	71	30	41	85 歳 以 上	23	6	17
年 齢 別 割 合 (%)				年 齢 別 割 合 (%)			
15 歳 未 満	7.7	7.8	7.7	15 歳 未 満	10.5	13.9	7.5
15 ~ 64 歳	52.2	57.9	47.2	15 ~ 64 歳	62.7	63.9	61.7
65 歳 以 上	40.1	34.3	45.1	65 歳 以 上	26.7	22.3	30.8
75 歳 以 上	23.2	20.3	25.7	75 歳 以 上	14.1	9.5	18.4
85 歳 以 上	9.1	8.4	9.8	85 歳 以 上	3.7	2.0	5.3

第2表 年齢(5歳階級), 男女別人口及び年齢別割合 - 住居表示区域, 大字(続き)

年 齢 (5歳階級)	総 数	男	女	年 齢 (5歳階級)	総 数	男	女
西 十 一 番 町	1,923	920	1,003	西 十 三 番 町	1,010	448	562
0 ～ 4 歳	49	28	21	0 ～ 4 歳	15	9	6
5 ～ 9	106	50	56	5 ～ 9	20	11	9
10 ～ 14	99	55	44	10 ～ 14	36	15	21
15 ～ 19	99	58	41	15 ～ 19	38	16	22
20 ～ 24	76	42	34	20 ～ 24	22	7	15
25 ～ 29	61	31	30	25 ～ 29	19	13	6
30 ～ 34	58	33	25	30 ～ 34	28	14	14
35 ～ 39	105	47	58	35 ～ 39	42	20	22
40 ～ 44	114	57	57	40 ～ 44	68	35	33
45 ～ 49	163	83	80	45 ～ 49	58	32	26
50 ～ 54	131	64	67	50 ～ 54	64	28	36
55 ～ 59	125	63	62	55 ～ 59	68	29	39
60 ～ 64	116	55	61	60 ～ 64	96	48	48
65 ～ 69	115	54	61	65 ～ 69	104	45	59
70 ～ 74	128	52	76	70 ～ 74	99	46	53
75 ～ 79	133	59	74	75 ～ 79	82	31	51
80 ～ 84	119	48	71	80 ～ 84	71	24	47
85 ～ 89	94	31	63	85 ～ 89	45	19	26
90 ～ 94	25	9	16	90 ～ 94	29	5	24
95 ～ 99	7	1	6	95 ～ 99	6	1	5
100 歳 以 上	0	0	0	100 歳 以 上	0	0	0
(再 掲)				(再 掲)			
15 歳 未 満	254	133	121	15 歳 未 満	71	35	36
15 ～ 64 歳	1,048	533	515	15 ～ 64 歳	503	242	261
65 歳 以 上	621	254	367	65 歳 以 上	436	171	265
75 歳 以 上	378	148	230	75 歳 以 上	233	80	153
85 歳 以 上	126	41	85	85 歳 以 上	80	25	55
年 齢 別 割 合 (%)				年 齢 別 割 合 (%)			
15 歳 未 満	13.2	14.5	12.1	15 歳 未 満	7.0	7.8	6.4
15 ～ 64 歳	54.5	57.9	51.3	15 ～ 64 歳	49.8	54.0	46.4
65 歳 以 上	32.3	27.6	36.6	65 歳 以 上	43.2	38.2	47.2
75 歳 以 上	19.7	16.1	22.9	75 歳 以 上	23.1	17.9	27.2
85 歳 以 上	6.6	4.5	8.5	85 歳 以 上	7.9	5.6	9.8
西 十 二 番 町	347	161	186	西 十 四 番 町	1,012	503	509
0 ～ 4 歳	3	1	2	0 ～ 4 歳	22	12	10
5 ～ 9	19	9	10	5 ～ 9	38	16	22
10 ～ 14	16	7	9	10 ～ 14	47	27	20
15 ～ 19	14	5	9	15 ～ 19	42	27	15
20 ～ 24	15	9	6	20 ～ 24	43	30	13
25 ～ 29	13	7	6	25 ～ 29	26	12	14
30 ～ 34	13	8	5	30 ～ 34	42	23	19
35 ～ 39	13	7	6	35 ～ 39	40	21	19
40 ～ 44	26	12	14	40 ～ 44	69	38	31
45 ～ 49	32	17	15	45 ～ 49	64	28	36
50 ～ 54	25	9	16	50 ～ 54	93	53	40
55 ～ 59	23	13	10	55 ～ 59	78	45	33
60 ～ 64	25	15	10	60 ～ 64	62	32	30
65 ～ 69	26	15	11	65 ～ 69	73	29	44
70 ～ 74	21	8	13	70 ～ 74	67	24	43
75 ～ 79	23	9	14	75 ～ 79	78	32	46
80 ～ 84	15	4	11	80 ～ 84	76	30	46
85 ～ 89	14	6	8	85 ～ 89	34	13	21
90 ～ 94	5	0	5	90 ～ 94	13	8	5
95 ～ 99	6	0	6	95 ～ 99	5	3	2
100 歳 以 上	0	0	0	100 歳 以 上	0	0	0
(再 掲)				(再 掲)			
15 歳 未 満	38	17	21	15 歳 未 満	107	55	52
15 ～ 64 歳	199	102	97	15 ～ 64 歳	559	309	250
65 歳 以 上	110	42	68	65 歳 以 上	346	139	207
75 歳 以 上	63	19	44	75 歳 以 上	206	86	120
85 歳 以 上	25	6	19	85 歳 以 上	52	24	28
年 齢 別 割 合 (%)				年 齢 別 割 合 (%)			
15 歳 未 満	11.0	10.6	11.3	15 歳 未 満	10.6	10.9	10.2
15 ～ 64 歳	57.3	63.4	52.2	15 ～ 64 歳	55.2	61.4	49.1
65 歳 以 上	31.7	26.1	36.6	65 歳 以 上	34.2	27.6	40.7
75 歳 以 上	18.2	11.8	23.7	75 歳 以 上	20.4	17.1	23.6
85 歳 以 上	7.2	3.7	10.2	85 歳 以 上	5.1	4.8	5.5

第2表 年齢(5歳階級), 男女別人口及び年齢別割合 - 住居表示区域, 大字(続き)

年 齢 (5歳階級)	総 数	男	女	年 齢 (5歳階級)	総 数	男	女
西 十 五 番 町 歳	1,046	508	538	西 二 十 一 番 町 歳	1,801	870	931
0 ~ 4	34	16	18	0 ~ 4	68	27	41
5 ~ 9	51	34	17	5 ~ 9	79	50	29
10 ~ 14	64	37	27	10 ~ 14	77	45	32
15 ~ 19	51	28	23	15 ~ 19	81	38	43
20 ~ 24	35	15	20	20 ~ 24	86	41	45
25 ~ 29	43	26	17	25 ~ 29	67	41	26
30 ~ 34	42	20	22	30 ~ 34	83	41	42
35 ~ 39	57	27	30	35 ~ 39	124	61	63
40 ~ 44	68	39	29	40 ~ 44	118	60	58
45 ~ 49	73	31	42	45 ~ 49	120	56	64
50 ~ 54	76	39	37	50 ~ 54	135	68	67
55 ~ 59	60	30	30	55 ~ 59	118	56	62
60 ~ 64	54	24	30	60 ~ 64	145	68	77
65 ~ 69	73	32	41	65 ~ 69	163	72	91
70 ~ 74	94	45	49	70 ~ 74	123	69	54
75 ~ 79	71	32	39	75 ~ 79	92	35	57
80 ~ 84	53	21	32	80 ~ 84	55	19	36
85 ~ 89	37	10	27	85 ~ 89	54	20	34
90 ~ 94	7	2	5	90 ~ 94	9	2	7
95 ~ 99	2	0	2	95 ~ 99	3	0	3
100 歳 以 上	1	0	1	100 歳 以 上	1	1	0
(再 掲)				(再 掲)			
15 歳 未 満	149	87	62	15 歳 未 満	224	122	102
15 ~ 64 歳	559	279	280	15 ~ 64 歳	1,077	530	547
65 歳 以 上	338	142	196	65 歳 以 上	500	218	282
75 歳 以 上	171	65	106	75 歳 以 上	214	77	137
85 歳 以 上	47	12	35	85 歳 以 上	67	23	44
年 齢 別 割 合 (%)				年 齢 別 割 合 (%)			
15 歳 未 満	14.2	17.1	11.5	15 歳 未 満	12.4	14.0	11.0
15 ~ 64 歳	53.4	54.9	52.0	15 ~ 64 歳	59.8	60.9	58.8
65 歳 以 上	32.3	28.0	36.4	65 歳 以 上	27.8	25.1	30.3
75 歳 以 上	16.3	12.8	19.7	75 歳 以 上	11.9	8.9	14.7
85 歳 以 上	4.5	2.4	6.5	85 歳 以 上	3.7	2.6	4.7
西 十 六 番 町 歳	872	418	454	西 二 十 二 番 町 歳	1,749	754	995
0 ~ 4	30	13	17	0 ~ 4	54	26	28
5 ~ 9	28	18	10	5 ~ 9	49	28	21
10 ~ 14	27	14	13	10 ~ 14	67	34	33
15 ~ 19	47	27	20	15 ~ 19	65	32	33
20 ~ 24	33	15	18	20 ~ 24	69	34	35
25 ~ 29	41	20	21	25 ~ 29	47	21	26
30 ~ 34	35	18	17	30 ~ 34	73	35	38
35 ~ 39	41	16	25	35 ~ 39	66	33	33
40 ~ 44	47	22	25	40 ~ 44	97	44	53
45 ~ 49	70	40	30	45 ~ 49	112	45	67
50 ~ 54	76	37	39	50 ~ 54	140	61	79
55 ~ 59	57	21	36	55 ~ 59	114	49	65
60 ~ 64	60	31	29	60 ~ 64	152	62	90
65 ~ 69	75	36	39	65 ~ 69	142	54	88
70 ~ 74	66	30	36	70 ~ 74	142	58	84
75 ~ 79	66	29	37	75 ~ 79	143	53	90
80 ~ 84	40	23	17	80 ~ 84	111	45	66
85 ~ 89	23	7	16	85 ~ 89	71	29	42
90 ~ 94	8	1	7	90 ~ 94	32	10	22
95 ~ 99	2	0	2	95 ~ 99	3	1	2
100 歳 以 上	0	0	0	100 歳 以 上	0	0	0
(再 掲)				(再 掲)			
15 歳 未 満	85	45	40	15 歳 未 満	170	88	82
15 ~ 64 歳	507	247	260	15 ~ 64 歳	935	416	519
65 歳 以 上	280	126	154	65 歳 以 上	644	250	394
75 歳 以 上	139	60	79	75 歳 以 上	360	138	222
85 歳 以 上	33	8	25	85 歳 以 上	106	40	66
年 齢 別 割 合 (%)				年 齢 別 割 合 (%)			
15 歳 未 満	9.7	10.8	8.8	15 歳 未 満	9.7	11.7	8.2
15 ~ 64 歳	58.1	59.1	57.3	15 ~ 64 歳	53.5	55.2	52.2
65 歳 以 上	32.1	30.1	33.9	65 歳 以 上	36.8	33.2	39.6
75 歳 以 上	15.9	14.4	17.4	75 歳 以 上	20.6	18.3	22.3
85 歳 以 上	3.8	1.9	5.5	85 歳 以 上	6.1	5.3	6.6

第2表 年齢(5歳階級), 男女別人口及び年齢別割合 - 住居表示区域, 大字(続き)

年 齢 (5歳階級)	総 数	男	女	年 齢 (5歳階級)	総 数	男	女
西二十三番町	1,479	693	786	元町西二丁目	474	232	242
0～4歳	56	30	26	0～4歳	33	13	20
5～9歳	61	35	26	5～9歳	26	15	11
10～14歳	69	34	35	10～14歳	20	11	9
15～19歳	72	30	42	15～19歳	19	9	10
20～24歳	51	26	25	20～24歳	17	11	6
25～29歳	38	18	20	25～29歳	15	6	9
30～34歳	62	34	28	30～34歳	30	15	15
35～39歳	72	32	40	35～39歳	44	22	22
40～44歳	94	51	43	40～44歳	49	24	25
45～49歳	97	54	43	45～49歳	39	24	15
50～54歳	88	41	47	50～54歳	32	15	17
55～59歳	90	38	52	55～59歳	35	11	24
60～64歳	126	58	68	60～64歳	35	22	13
65～69歳	110	52	58	65～69歳	27	14	13
70～74歳	126	55	71	70～74歳	25	10	15
75～79歳	98	42	56	75～79歳	14	4	10
80～84歳	82	37	45	80～84歳	8	3	5
85～89歳	67	20	47	85～89歳	3	2	1
90～94歳	18	6	12	90～94歳	2	1	1
95～99歳	2	0	2	95～99歳	0	0	0
100歳以上	0	0	0	100歳以上	1	0	1
(再掲)				(再掲)			
15歳未満	186	99	87	15歳未満	79	39	40
15～64歳	790	382	408	15～64歳	315	159	156
65歳以上	503	212	291	65歳以上	80	34	46
75歳以上	267	105	162	75歳以上	28	10	18
85歳以上	87	26	61	85歳以上	6	3	3
年齢別割合(%)				年齢別割合(%)			
15歳未満	12.6	14.3	11.1	15歳未満	16.7	16.8	16.5
15～64歳	53.4	55.1	51.9	15～64歳	66.5	68.5	64.5
65歳以上	34.0	30.6	37.0	65歳以上	16.9	14.7	19.0
75歳以上	18.1	15.2	20.6	75歳以上	5.9	4.3	7.4
85歳以上	5.9	3.8	7.8	85歳以上	1.3	1.3	1.2
元町西一丁目	405	188	217	元町西三丁目	334	156	178
0～4歳	29	15	14	0～4歳	11	5	6
5～9歳	25	11	14	5～9歳	17	8	9
10～14歳	19	13	6	10～14歳	8	4	4
15～19歳	21	10	11	15～19歳	13	6	7
20～24歳	15	7	8	20～24歳	10	6	4
25～29歳	26	12	14	25～29歳	18	8	10
30～34歳	27	13	14	30～34歳	8	5	3
35～39歳	25	12	13	35～39歳	37	17	20
40～44歳	39	17	22	40～44歳	13	8	5
45～49歳	33	17	16	45～49歳	24	12	12
50～54歳	32	14	18	50～54歳	17	7	10
55～59歳	19	9	10	55～59歳	37	12	25
60～64歳	15	5	10	60～64歳	33	16	17
65～69歳	22	11	11	65～69歳	29	14	15
70～74歳	23	9	14	70～74歳	32	16	16
75～79歳	15	8	7	75～79歳	17	10	7
80～84歳	10	4	6	80～84歳	5	1	4
85～89歳	8	1	7	85～89歳	2	1	1
90～94歳	2	0	2	90～94歳	2	0	2
95～99歳	0	0	0	95～99歳	1	0	1
100歳以上	0	0	0	100歳以上	0	0	0
(再掲)				(再掲)			
15歳未満	73	39	34	15歳未満	36	17	19
15～64歳	252	116	136	15～64歳	210	97	113
65歳以上	80	33	47	65歳以上	88	42	46
75歳以上	35	13	22	75歳以上	27	12	15
85歳以上	10	1	9	85歳以上	5	1	4
年齢別割合(%)				年齢別割合(%)			
15歳未満	18.0	20.7	15.7	15歳未満	10.8	10.9	10.7
15～64歳	62.2	61.7	62.7	15～64歳	62.9	62.2	63.5
65歳以上	19.8	17.6	21.7	65歳以上	26.3	26.9	25.8
75歳以上	8.6	6.9	10.1	75歳以上	8.1	7.7	8.4
85歳以上	2.5	0.5	4.1	85歳以上	1.5	0.6	2.2

第2表 年齢(5歳階級), 男女別人口及び年齢別割合 - 住居表示区域, 大字(続き)

年 齢 (5歳階級)	総 数	男	女	年 齢 (5歳階級)	総 数	男	女
元 町 西 四 丁 目 歳	156	71	85	元 町 西 六 丁 目 歳	157	75	82
0 ～ 4	3	2	1	0 ～ 4	2	1	1
5 ～ 9	5	2	3	5 ～ 9	3	1	2
10 ～ 14	9	6	3	10 ～ 14	5	2	3
15 ～ 19	7	5	2	15 ～ 19	3	0	3
20 ～ 24	6	3	3	20 ～ 24	2	1	1
25 ～ 29	2	1	1	25 ～ 29	5	3	2
30 ～ 34	5	2	3	30 ～ 34	10	5	5
35 ～ 39	6	2	4	35 ～ 39	9	4	5
40 ～ 44	15	10	5	40 ～ 44	13	8	5
45 ～ 49	14	4	10	45 ～ 49	10	6	4
50 ～ 54	17	6	11	50 ～ 54	10	6	4
55 ～ 59	11	7	4	55 ～ 59	13	5	8
60 ～ 64	6	3	3	60 ～ 64	14	6	8
65 ～ 69	13	2	11	65 ～ 69	23	11	12
70 ～ 74	21	11	10	70 ～ 74	12	7	5
75 ～ 79	4	1	3	75 ～ 79	11	4	7
80 ～ 84	10	3	7	80 ～ 84	4	2	2
85 ～ 89	0	0	0	85 ～ 89	4	1	3
90 ～ 94	2	1	1	90 ～ 94	3	2	1
95 ～ 99	0	0	0	95 ～ 99	1	0	1
100 歳 以 上	0	0	0	100 歳 以 上	0	0	0
(再 掲)				(再 掲)			
15 歳 未 満	17	10	7	15 歳 未 満	10	4	6
15 ～ 64 歳	89	43	46	15 ～ 64 歳	89	44	45
65 歳 以 上	50	18	32	65 歳 以 上	58	27	31
75 歳 以 上	16	5	11	75 歳 以 上	23	9	14
85 歳 以 上	2	1	1	85 歳 以 上	8	3	5
年 齢 別 割 合 (%)				年 齢 別 割 合 (%)			
15 歳 未 満	10.9	14.1	8.2	15 歳 未 満	6.4	5.3	7.3
15 ～ 64 歳	57.1	60.6	54.1	15 ～ 64 歳	56.7	58.7	54.9
65 歳 以 上	32.1	25.4	37.6	65 歳 以 上	36.9	36.0	37.8
75 歳 以 上	10.3	7.0	12.9	75 歳 以 上	14.6	12.0	17.1
85 歳 以 上	1.3	1.4	1.2	85 歳 以 上	5.1	4.0	6.1
元 町 西 五 丁 目 歳	401	198	203	元 町 東 一 丁 目 歳	135	68	67
0 ～ 4	35	20	15	0 ～ 4	2	1	1
5 ～ 9	23	11	12	5 ～ 9	1	1	0
10 ～ 14	22	11	11	10 ～ 14	3	0	3
15 ～ 19	21	11	10	15 ～ 19	5	3	2
20 ～ 24	21	11	10	20 ～ 24	7	4	3
25 ～ 29	23	9	14	25 ～ 29	2	0	2
30 ～ 34	27	14	13	30 ～ 34	10	7	3
35 ～ 39	33	20	13	35 ～ 39	4	1	3
40 ～ 44	27	12	15	40 ～ 44	2	1	1
45 ～ 49	34	16	18	45 ～ 49	14	7	7
50 ～ 54	29	12	17	50 ～ 54	8	3	5
55 ～ 59	21	9	12	55 ～ 59	6	5	1
60 ～ 64	17	9	8	60 ～ 64	12	6	6
65 ～ 69	28	18	10	65 ～ 69	14	8	6
70 ～ 74	17	6	11	70 ～ 74	10	4	6
75 ～ 79	12	6	6	75 ～ 79	8	4	4
80 ～ 84	8	2	6	80 ～ 84	12	4	8
85 ～ 89	3	1	2	85 ～ 89	7	3	4
90 ～ 94	0	0	0	90 ～ 94	7	5	2
95 ～ 99	0	0	0	95 ～ 99	0	0	0
100 歳 以 上	0	0	0	100 歳 以 上	1	1	0
(再 掲)				(再 掲)			
15 歳 未 満	80	42	38	15 歳 未 満	6	2	4
15 ～ 64 歳	253	123	130	15 ～ 64 歳	70	37	33
65 歳 以 上	68	33	35	65 歳 以 上	59	29	30
75 歳 以 上	23	9	14	75 歳 以 上	35	17	18
85 歳 以 上	3	1	2	85 歳 以 上	15	9	6
年 齢 別 割 合 (%)				年 齢 別 割 合 (%)			
15 歳 未 満	20.0	21.2	18.7	15 歳 未 満	4.4	2.9	6.0
15 ～ 64 歳	63.1	62.1	64.0	15 ～ 64 歳	51.9	54.4	49.3
65 歳 以 上	17.0	16.7	17.2	65 歳 以 上	43.7	42.6	44.8
75 歳 以 上	5.7	4.5	6.9	75 歳 以 上	25.9	25.0	26.9
85 歳 以 上	0.7	0.5	1.0	85 歳 以 上	11.1	13.2	9.0

第2表 年齢(5歳階級), 男女別人口及び年齢別割合 - 住居表示区域, 大字(続き)

年 齢 (5歳階級)	総 数	男	女	年 齢 (5歳階級)	総 数	男	女
元 町 東 二 丁 目 歳	504	240	264	元 町 東 四 丁 目 歳	401	176	225
0 ～ 4	28	14	14	0 ～ 4	29	12	17
5 ～ 9	18	8	10	5 ～ 9	14	9	5
10 ～ 14	8	2	6	10 ～ 14	13	7	6
15 ～ 19	23	9	14	15 ～ 19	27	10	17
20 ～ 24	16	9	7	20 ～ 24	36	7	29
25 ～ 29	27	15	12	25 ～ 29	24	5	19
30 ～ 34	24	9	15	30 ～ 34	33	14	19
35 ～ 39	33	17	16	35 ～ 39	38	24	14
40 ～ 44	48	27	21	40 ～ 44	33	16	17
45 ～ 49	44	19	25	45 ～ 49	32	20	12
50 ～ 54	31	19	12	50 ～ 54	20	13	7
55 ～ 59	38	16	22	55 ～ 59	27	11	16
60 ～ 64	33	17	16	60 ～ 64	23	8	15
65 ～ 69	29	12	17	65 ～ 69	18	8	10
70 ～ 74	47	25	22	70 ～ 74	17	6	11
75 ～ 79	19	6	13	75 ～ 79	12	6	6
80 ～ 84	21	9	12	80 ～ 84	4	0	4
85 ～ 89	12	6	6	85 ～ 89	1	0	1
90 ～ 94	4	1	3	90 ～ 94	0	0	0
95 ～ 99	1	0	1	95 ～ 99	0	0	0
100 歳 以 上	0	0	0	100 歳 以 上	0	0	0
(再 掲)				(再 掲)			
15 歳 未 満	54	24	30	15 歳 未 満	56	28	28
15 ～ 64 歳	317	157	160	15 ～ 64 歳	293	128	165
65 歳 以 上	133	59	74	65 歳 以 上	52	20	32
75 歳 以 上	57	22	35	75 歳 以 上	17	6	11
85 歳 以 上	17	7	10	85 歳 以 上	1	0	1
年 齢 別 割 合 (%)				年 齢 別 割 合 (%)			
15 歳 未 満	10.7	10.0	11.4	15 歳 未 満	14.0	15.9	12.4
15 ～ 64 歳	62.9	65.4	60.6	15 ～ 64 歳	73.1	72.7	73.3
65 歳 以 上	26.4	24.6	28.0	65 歳 以 上	13.0	11.4	14.2
75 歳 以 上	11.3	9.2	13.3	75 歳 以 上	4.2	3.4	4.9
85 歳 以 上	3.4	2.9	3.8	85 歳 以 上	0.2	0.0	0.4
元 町 東 三 丁 目 歳	114	57	57	元 町 東 五 丁 目 歳	346	156	190
0 ～ 4	5	2	3	0 ～ 4	14	4	10
5 ～ 9	4	2	2	5 ～ 9	13	6	7
10 ～ 14	7	3	4	10 ～ 14	27	13	14
15 ～ 19	5	4	1	15 ～ 19	17	6	11
20 ～ 24	4	2	2	20 ～ 24	20	8	12
25 ～ 29	3	2	1	25 ～ 29	29	14	15
30 ～ 34	4	2	2	30 ～ 34	16	9	7
35 ～ 39	11	6	5	35 ～ 39	27	11	16
40 ～ 44	8	5	3	40 ～ 44	33	12	21
45 ～ 49	12	7	5	45 ～ 49	35	22	13
50 ～ 54	7	3	4	50 ～ 54	28	13	15
55 ～ 59	5	3	2	55 ～ 59	26	13	13
60 ～ 64	5	2	3	60 ～ 64	14	7	7
65 ～ 69	12	7	5	65 ～ 69	16	9	7
70 ～ 74	6	2	4	70 ～ 74	15	5	10
75 ～ 79	4	2	2	75 ～ 79	5	1	4
80 ～ 84	5	2	3	80 ～ 84	6	2	4
85 ～ 89	4	0	4	85 ～ 89	4	1	3
90 ～ 94	3	1	2	90 ～ 94	1	0	1
95 ～ 99	0	0	0	95 ～ 99	0	0	0
100 歳 以 上	0	0	0	100 歳 以 上	0	0	0
(再 掲)				(再 掲)			
15 歳 未 満	16	7	9	15 歳 未 満	54	23	31
15 ～ 64 歳	64	36	28	15 ～ 64 歳	245	115	130
65 歳 以 上	34	14	20	65 歳 以 上	47	18	29
75 歳 以 上	16	5	11	75 歳 以 上	16	4	12
85 歳 以 上	7	1	6	85 歳 以 上	5	1	4
年 齢 別 割 合 (%)				年 齢 別 割 合 (%)			
15 歳 未 満	14.0	12.3	15.8	15 歳 未 満	15.6	14.7	16.3
15 ～ 64 歳	56.1	63.2	49.1	15 ～ 64 歳	70.8	73.7	68.4
65 歳 以 上	29.8	24.6	35.1	65 歳 以 上	13.6	11.5	15.3
75 歳 以 上	14.0	8.8	19.3	75 歳 以 上	4.6	2.6	6.3
85 歳 以 上	6.1	1.8	10.5	85 歳 以 上	1.4	0.6	2.1

第2表 年齢(5歳階級), 男女別人口及び年齢別割合 - 住居表示区域, 大字(続き)

年 齢 (5歳階級)	総 数	男	女	年 齢 (5歳階級)	総 数	男	女
ひがしの一丁目	325	146	179	一本木沢一丁目	313	161	152
0～4歳	11	5	6	0～4歳	9	6	3
5～9	8	4	4	5～9	16	9	7
10～14	13	7	6	10～14	17	9	8
15～19	15	5	10	15～19	22	14	8
20～24	11	7	4	20～24	17	8	9
25～29	16	8	8	25～29	6	4	2
30～34	22	8	14	30～34	10	4	6
35～39	31	15	16	35～39	22	10	12
40～44	18	11	7	40～44	23	15	8
45～49	19	9	10	45～49	20	10	10
50～54	23	9	14	50～54	21	10	11
55～59	16	5	11	55～59	22	12	10
60～64	29	15	14	60～64	20	8	12
65～69	29	17	12	65～69	37	19	18
70～74	25	7	18	70～74	20	10	10
75～79	19	8	11	75～79	14	5	9
80～84	11	3	8	80～84	12	7	5
85～89	6	2	4	85～89	1	0	1
90～94	1	0	1	90～94	2	0	2
95～99	1	1	0	95～99	1	0	1
100歳以上	1	0	1	100歳以上	1	1	0
(再掲)				(再掲)			
15歳未満	32	16	16	15歳未満	42	24	18
15～64歳	200	92	108	15～64歳	183	95	88
65歳以上	93	38	55	65歳以上	88	42	46
75歳以上	39	14	25	75歳以上	31	13	18
85歳以上	9	3	6	85歳以上	5	1	4
年齢別割合(%)				年齢別割合(%)			
15歳未満	9.8	11.0	8.9	15歳未満	13.4	14.9	11.8
15～64歳	61.5	63.0	60.3	15～64歳	58.5	59.0	57.9
65歳以上	28.6	26.0	30.7	65歳以上	28.1	26.1	30.3
75歳以上	12.0	9.6	14.0	75歳以上	9.9	8.1	11.8
85歳以上	2.8	2.1	3.4	85歳以上	1.6	0.6	2.6
ひがしの二丁目	846	401	445	一本木沢二丁目	129	62	67
0～4歳	31	19	12	0～4歳	4	2	2
5～9	42	26	16	5～9	6	2	4
10～14	31	11	20	10～14	6	0	6
15～19	55	29	26	15～19	1	0	1
20～24	32	14	18	20～24	1	1	0
25～29	27	13	14	25～29	8	5	3
30～34	39	19	20	30～34	4	1	3
35～39	41	20	21	35～39	10	6	4
40～44	53	24	29	40～44	4	2	2
45～49	82	44	38	45～49	3	3	0
50～54	66	31	35	50～54	10	6	4
55～59	63	30	33	55～59	16	6	10
60～64	47	21	26	60～64	18	10	8
65～69	62	25	37	65～69	12	5	7
70～74	65	33	32	70～74	6	6	0
75～79	53	19	34	75～79	8	1	7
80～84	30	11	19	80～84	8	5	3
85～89	20	9	11	85～89	3	1	2
90～94	4	2	2	90～94	1	0	1
95～99	2	1	1	95～99	0	0	0
100歳以上	1	0	1	100歳以上	0	0	0
(再掲)				(再掲)			
15歳未満	104	56	48	15歳未満	16	4	12
15～64歳	505	245	260	15～64歳	75	40	35
65歳以上	237	100	137	65歳以上	38	18	20
75歳以上	110	42	68	75歳以上	20	7	13
85歳以上	27	12	15	85歳以上	4	1	3
年齢別割合(%)				年齢別割合(%)			
15歳未満	12.3	14.0	10.8	15歳未満	12.4	6.5	17.9
15～64歳	59.7	61.1	58.4	15～64歳	58.1	64.5	52.2
65歳以上	28.0	24.9	30.8	65歳以上	29.5	29.0	29.9
75歳以上	13.0	10.5	15.3	75歳以上	15.5	11.3	19.4
85歳以上	3.2	3.0	3.4	85歳以上	3.1	1.6	4.5

第2表 年齢(5歳階級), 男女別人口及び年齢別割合 - 住居表示区域, 大字(続き)

年 齢 (5歳階級)	総 数	男	女	年 齢 (5歳階級)	総 数	男	女
大 字 三 本 木	10,585	5,104	5,481	大 字 切 田	798	390	408
0 ~ 4 歳	394	214	180	0 ~ 4 歳	7	2	5
5 ~ 9	458	239	219	5 ~ 9	6	3	3
10 ~ 14	548	286	262	10 ~ 14	16	7	9
15 ~ 19	566	295	271	15 ~ 19	24	14	10
20 ~ 24	394	212	182	20 ~ 24	20	6	14
25 ~ 29	354	186	168	25 ~ 29	17	9	8
30 ~ 34	452	211	241	30 ~ 34	20	16	4
35 ~ 39	635	337	298	35 ~ 39	30	23	7
40 ~ 44	807	422	385	40 ~ 44	37	25	12
45 ~ 49	849	421	428	45 ~ 49	34	20	14
50 ~ 54	724	349	375	50 ~ 54	42	19	23
55 ~ 59	709	331	378	55 ~ 59	55	27	28
60 ~ 64	776	369	407	60 ~ 64	75	37	38
65 ~ 69	910	418	492	65 ~ 69	113	61	52
70 ~ 74	841	397	444	70 ~ 74	83	46	37
75 ~ 79	482	201	281	75 ~ 79	55	27	28
80 ~ 84	348	131	217	80 ~ 84	82	24	58
85 ~ 89	205	59	146	85 ~ 89	52	20	32
90 ~ 94	110	24	86	90 ~ 94	21	3	18
95 ~ 99	22	2	20	95 ~ 99	9	1	8
100 歳 以 上	1	0	1	100 歳 以 上	0	0	0
(再 掲)				(再 掲)			
15 歳 未 満	1,400	739	661	15 歳 未 満	29	12	17
15 ~ 64 歳	6,266	3,133	3,133	15 ~ 64 歳	354	196	158
65 歳 以 上	2,919	1,232	1,687	65 歳 以 上	415	182	233
75 歳 以 上	1,168	417	751	75 歳 以 上	219	75	144
85 歳 以 上	338	85	253	85 歳 以 上	82	24	58
年 齢 別 割 合 (%)				年 齢 別 割 合 (%)			
15 歳 未 満	13.2	14.5	12.1	15 歳 未 満	3.6	3.1	4.2
15 ~ 64 歳	59.2	61.4	57.2	15 ~ 64 歳	44.4	50.3	38.7
65 歳 以 上	27.6	24.1	30.8	65 歳 以 上	52.0	46.7	57.1
75 歳 以 上	11.0	8.2	13.7	75 歳 以 上	27.4	19.2	35.3
85 歳 以 上	3.2	1.7	4.6	85 歳 以 上	10.3	6.2	14.2
大 字 赤 沼	754	361	393	大 字 深 持	1,390	651	739
0 ~ 4 歳	15	5	10	0 ~ 4 歳	23	15	8
5 ~ 9	32	15	17	5 ~ 9	41	20	21
10 ~ 14	38	22	16	10 ~ 14	42	15	27
15 ~ 19	29	13	16	15 ~ 19	50	31	19
20 ~ 24	23	7	16	20 ~ 24	40	23	17
25 ~ 29	22	9	13	25 ~ 29	46	27	19
30 ~ 34	29	16	13	30 ~ 34	39	23	16
35 ~ 39	45	30	15	35 ~ 39	49	29	20
40 ~ 44	51	25	26	40 ~ 44	71	39	32
45 ~ 49	44	22	22	45 ~ 49	70	40	30
50 ~ 54	51	24	27	50 ~ 54	75	39	36
55 ~ 59	68	39	29	55 ~ 59	99	51	48
60 ~ 64	53	19	34	60 ~ 64	106	53	53
65 ~ 69	85	40	45	65 ~ 69	141	77	64
70 ~ 74	45	26	19	70 ~ 74	139	67	72
75 ~ 79	49	18	31	75 ~ 79	79	34	45
80 ~ 84	33	14	19	80 ~ 84	87	31	56
85 ~ 89	30	12	18	85 ~ 89	95	22	73
90 ~ 94	10	4	6	90 ~ 94	71	11	60
95 ~ 99	2	1	1	95 ~ 99	22	3	19
100 歳 以 上	0	0	0	100 歳 以 上	5	1	4
(再 掲)				(再 掲)			
15 歳 未 満	85	42	43	15 歳 未 満	106	50	56
15 ~ 64 歳	415	204	211	15 ~ 64 歳	645	355	290
65 歳 以 上	254	115	139	65 歳 以 上	639	246	393
75 歳 以 上	124	49	75	75 歳 以 上	359	102	257
85 歳 以 上	42	17	25	85 歳 以 上	193	37	156
年 齢 別 割 合 (%)				年 齢 別 割 合 (%)			
15 歳 未 満	11.3	11.6	10.9	15 歳 未 満	7.6	7.7	7.6
15 ~ 64 歳	55.0	56.5	53.7	15 ~ 64 歳	46.4	54.5	39.2
65 歳 以 上	33.7	31.9	35.4	65 歳 以 上	46.0	37.8	53.2
75 歳 以 上	16.4	13.6	19.1	75 歳 以 上	25.8	15.7	34.8
85 歳 以 上	5.6	4.7	6.4	85 歳 以 上	13.9	5.7	21.1

第2表 年齢(5歳階級), 男女別人口及び年齢別割合 - 住居表示区域, 大字(続き)

年 齢 (5歳階級)	総 数	男	女	年 齢 (5歳階級)	総 数	男	女
大 字 洞 内 歳	2,051	963	1,088	大 字 馬 洗 場 歳	51	23	28
0 ~ 4	48	25	23	0 ~ 4	0	0	0
5 ~ 9	71	32	39	5 ~ 9	0	0	0
10 ~ 14	79	47	32	10 ~ 14	4	2	2
15 ~ 19	89	45	44	15 ~ 19	4	0	4
20 ~ 24	64	29	35	20 ~ 24	3	2	1
25 ~ 29	81	49	32	25 ~ 29	0	0	0
30 ~ 34	72	38	34	30 ~ 34	0	0	0
35 ~ 39	80	42	38	35 ~ 39	2	2	0
40 ~ 44	118	58	60	40 ~ 44	2	1	1
45 ~ 49	135	68	67	45 ~ 49	7	4	3
50 ~ 54	161	77	84	50 ~ 54	1	1	0
55 ~ 59	140	68	72	55 ~ 59	4	2	2
60 ~ 64	158	74	84	60 ~ 64	2	0	2
65 ~ 69	206	91	115	65 ~ 69	6	2	4
70 ~ 74	191	94	97	70 ~ 74	7	5	2
75 ~ 79	134	61	73	75 ~ 79	3	1	2
80 ~ 84	97	31	66	80 ~ 84	1	0	1
85 ~ 89	76	25	51	85 ~ 89	1	1	0
90 ~ 94	40	9	31	90 ~ 94	2	0	2
95 ~ 99	10	0	10	95 ~ 99	2	0	2
100 歳 以 上	1	0	1	100 歳 以 上	0	0	0
(再 掲)				(再 掲)			
15 歳 未 満	198	104	94	15 歳 未 満	4	2	2
15 ~ 64 歳	1,098	548	550	15 ~ 64 歳	25	12	13
65 歳 以 上	755	311	444	65 歳 以 上	22	9	13
75 歳 以 上	358	126	232	75 歳 以 上	9	2	7
85 歳 以 上	127	34	93	85 歳 以 上	5	1	4
年 齢 別 割 合 (%)				年 齢 別 割 合 (%)			
15 歳 未 満	9.7	10.8	8.6	15 歳 未 満	7.8	8.7	7.1
15 ~ 64 歳	53.5	56.9	50.6	15 ~ 64 歳	49.0	52.2	46.4
65 歳 以 上	36.8	32.3	40.8	65 歳 以 上	43.1	39.1	46.4
75 歳 以 上	17.5	13.1	21.3	75 歳 以 上	17.6	8.7	25.0
85 歳 以 上	6.2	3.5	8.5	85 歳 以 上	9.8	4.3	14.3
大 字 大 沢 田 歳	911	451	460	大 字 立 崎 歳	165	74	91
0 ~ 4	25	10	15	0 ~ 4	8	5	3
5 ~ 9	20	7	13	5 ~ 9	14	2	12
10 ~ 14	29	16	13	10 ~ 14	7	2	5
15 ~ 19	30	15	15	15 ~ 19	4	2	2
20 ~ 24	30	14	16	20 ~ 24	1	0	1
25 ~ 29	36	19	17	25 ~ 29	4	1	3
30 ~ 34	33	20	13	30 ~ 34	8	3	5
35 ~ 39	46	26	20	35 ~ 39	9	4	5
40 ~ 44	48	24	24	40 ~ 44	11	7	4
45 ~ 49	62	35	27	45 ~ 49	12	6	6
50 ~ 54	57	32	25	50 ~ 54	5	3	2
55 ~ 59	64	40	24	55 ~ 59	6	4	2
60 ~ 64	67	33	34	60 ~ 64	8	6	2
65 ~ 69	95	47	48	65 ~ 69	19	9	10
70 ~ 74	92	51	41	70 ~ 74	17	10	7
75 ~ 79	61	23	38	75 ~ 79	9	3	6
80 ~ 84	52	21	31	80 ~ 84	7	3	4
85 ~ 89	43	13	30	85 ~ 89	12	3	9
90 ~ 94	15	4	11	90 ~ 94	3	1	2
95 ~ 99	6	1	5	95 ~ 99	1	0	1
100 歳 以 上	0	0	0	100 歳 以 上	0	0	0
(再 掲)				(再 掲)			
15 歳 未 満	74	33	41	15 歳 未 満	29	9	20
15 ~ 64 歳	473	258	215	15 ~ 64 歳	68	36	32
65 歳 以 上	364	160	204	65 歳 以 上	68	29	39
75 歳 以 上	177	62	115	75 歳 以 上	32	10	22
85 歳 以 上	64	18	46	85 歳 以 上	16	4	12
年 齢 別 割 合 (%)				年 齢 別 割 合 (%)			
15 歳 未 満	8.1	7.3	8.9	15 歳 未 満	17.6	12.2	22.0
15 ~ 64 歳	51.9	57.2	46.7	15 ~ 64 歳	41.2	48.6	35.2
65 歳 以 上	40.0	35.5	44.3	65 歳 以 上	41.2	39.2	42.9
75 歳 以 上	19.4	13.7	25.0	75 歳 以 上	19.4	13.5	24.2
85 歳 以 上	7.0	4.0	10.0	85 歳 以 上	9.7	5.4	13.2

第2表 年齢(5歳階級), 男女別人口及び年齢別割合 - 住居表示区域, 大字(続き)

年 齢 (5歳階級)	総 数	男	女	年 齢 (5歳階級)	総 数	男	女
大 字 八 斗 沢	555	285	270	大 字 相 坂	3,908	1,892	2,016
0 ~ 4 歳	13	6	7	0 ~ 4 歳	106	54	52
5 ~ 9	10	2	8	5 ~ 9	125	67	58
10 ~ 14	11	7	4	10 ~ 14	133	65	68
15 ~ 19	24	12	12	15 ~ 19	173	91	82
20 ~ 24	22	9	13	20 ~ 24	141	74	67
25 ~ 29	16	10	6	25 ~ 29	128	73	55
30 ~ 34	21	14	7	30 ~ 34	148	77	71
35 ~ 39	28	12	16	35 ~ 39	176	100	76
40 ~ 44	32	20	12	40 ~ 44	231	115	116
45 ~ 49	40	25	15	45 ~ 49	268	146	122
50 ~ 54	36	22	14	50 ~ 54	243	126	117
55 ~ 59	29	17	12	55 ~ 59	253	126	127
60 ~ 64	29	16	13	60 ~ 64	325	154	171
65 ~ 69	78	33	45	65 ~ 69	378	189	189
70 ~ 74	70	40	30	70 ~ 74	382	192	190
75 ~ 79	36	18	18	75 ~ 79	239	103	136
80 ~ 84	24	9	15	80 ~ 84	190	70	120
85 ~ 89	19	7	12	85 ~ 89	165	51	114
90 ~ 94	15	6	9	90 ~ 94	85	16	69
95 ~ 99	2	0	2	95 ~ 99	19	3	16
100 歳 以 上	0	0	0	100 歳 以 上	0	0	0
(再 掲)				(再 掲)			
15 歳 未 満	34	15	19	15 歳 未 満	364	186	178
15 ~ 64 歳	277	157	120	15 ~ 64 歳	2,086	1,082	1,004
65 歳 以 上	244	113	131	65 歳 以 上	1,458	624	834
75 歳 以 上	96	40	56	75 歳 以 上	698	243	455
85 歳 以 上	36	13	23	85 歳 以 上	269	70	199
年 齢 別 割 合 (%)				年 齢 別 割 合 (%)			
15 歳 未 満	6.1	5.3	7.0	15 歳 未 満	9.3	9.8	8.8
15 ~ 64 歳	49.9	55.1	44.4	15 ~ 64 歳	53.4	57.2	49.8
65 歳 以 上	44.0	39.6	48.5	65 歳 以 上	37.3	33.0	41.4
75 歳 以 上	17.3	14.0	20.7	75 歳 以 上	17.9	12.8	22.6
85 歳 以 上	6.5	4.6	8.5	85 歳 以 上	6.9	3.7	9.9
大 字 豊 ケ 岡	72	37	35	大 字 藤 島	476	244	232
0 ~ 4 歳	1	1	0	0 ~ 4 歳	6	5	1
5 ~ 9	1	0	1	5 ~ 9	11	6	5
10 ~ 14	3	1	2	10 ~ 14	15	5	10
15 ~ 19	2	0	2	15 ~ 19	20	13	7
20 ~ 24	6	5	1	20 ~ 24	10	6	4
25 ~ 29	3	2	1	25 ~ 29	16	9	7
30 ~ 34	0	0	0	30 ~ 34	13	7	6
35 ~ 39	2	1	1	35 ~ 39	19	15	4
40 ~ 44	2	1	1	40 ~ 44	28	14	14
45 ~ 49	4	3	1	45 ~ 49	26	10	16
50 ~ 54	6	3	3	50 ~ 54	23	11	12
55 ~ 59	4	2	2	55 ~ 59	32	20	12
60 ~ 64	6	5	1	60 ~ 64	49	29	20
65 ~ 69	4	4	0	65 ~ 69	58	31	27
70 ~ 74	9	4	5	70 ~ 74	43	22	21
75 ~ 79	6	2	4	75 ~ 79	35	16	19
80 ~ 84	7	2	5	80 ~ 84	37	17	20
85 ~ 89	4	1	3	85 ~ 89	22	4	18
90 ~ 94	1	0	1	90 ~ 94	11	3	8
95 ~ 99	1	0	1	95 ~ 99	1	1	0
100 歳 以 上	0	0	0	100 歳 以 上	1	0	1
(再 掲)				(再 掲)			
15 歳 未 満	5	2	3	15 歳 未 満	32	16	16
15 ~ 64 歳	35	22	13	15 ~ 64 歳	236	134	102
65 歳 以 上	32	13	19	65 歳 以 上	208	94	114
75 歳 以 上	19	5	14	75 歳 以 上	107	41	66
85 歳 以 上	6	1	5	85 歳 以 上	35	8	27
年 齢 別 割 合 (%)				年 齢 別 割 合 (%)			
15 歳 未 満	6.9	5.4	8.6	15 歳 未 満	6.7	6.6	6.9
15 ~ 64 歳	48.6	59.5	37.1	15 ~ 64 歳	49.6	54.9	44.0
65 歳 以 上	44.4	35.1	54.3	65 歳 以 上	43.7	38.5	49.1
75 歳 以 上	26.4	13.5	40.0	75 歳 以 上	22.5	16.8	28.4
85 歳 以 上	8.3	2.7	14.3	85 歳 以 上	7.4	3.3	11.6

第2表 年齢(5歳階級), 男女別人口及び年齢別割合 - 住居表示区域, 大字(続き)

年 齢 (5歳階級)	総 数	男	女	年 齢 (5歳階級)	総 数	男	女
大 字 伝 法 寺	362	182	180	大 字 大 不 動	288	167	121
0 ~ 4 歳	7	2	5	0 ~ 4 歳	4	1	3
5 ~ 9	16	5	11	5 ~ 9	16	13	3
10 ~ 14	5	2	3	10 ~ 14	17	12	5
15 ~ 19	10	6	4	15 ~ 19	15	9	6
20 ~ 24	11	8	3	20 ~ 24	4	2	2
25 ~ 29	7	7	0	25 ~ 29	5	3	2
30 ~ 34	12	6	6	30 ~ 34	4	3	1
35 ~ 39	20	15	5	35 ~ 39	7	4	3
40 ~ 44	16	10	6	40 ~ 44	12	5	7
45 ~ 49	18	11	7	45 ~ 49	4	2	2
50 ~ 54	20	10	10	50 ~ 54	16	8	8
55 ~ 59	24	11	13	55 ~ 59	17	11	6
60 ~ 64	37	19	18	60 ~ 64	16	7	9
65 ~ 69	48	22	26	65 ~ 69	57	36	21
70 ~ 74	31	21	10	70 ~ 74	41	24	17
75 ~ 79	22	10	12	75 ~ 79	26	16	10
80 ~ 84	24	9	15	80 ~ 84	10	4	6
85 ~ 89	23	8	15	85 ~ 89	13	6	7
90 ~ 94	8	0	8	90 ~ 94	4	1	3
95 ~ 99	2	0	2	95 ~ 99	0	0	0
100 歳 以 上	1	0	1	100 歳 以 上	0	0	0
(再 掲)				(再 掲)			
15 歳 未 満	28	9	19	15 歳 未 満	37	26	11
15 ~ 64 歳	175	103	72	15 ~ 64 歳	100	54	46
65 歳 以 上	159	70	89	65 歳 以 上	151	87	64
75 歳 以 上	80	27	53	75 歳 以 上	53	27	26
85 歳 以 上	34	8	26	85 歳 以 上	17	7	10
年 齢 別 割 合 (%)				年 齢 別 割 合 (%)			
15 歳 未 満	7.7	4.9	10.6	15 歳 未 満	12.8	15.6	9.1
15 ~ 64 歳	48.3	56.6	40.0	15 ~ 64 歳	34.7	32.3	38.0
65 歳 以 上	43.9	38.5	49.4	65 歳 以 上	52.4	52.1	52.9
75 歳 以 上	22.1	14.8	29.4	75 歳 以 上	18.4	16.2	21.5
85 歳 以 上	9.4	4.4	14.4	85 歳 以 上	5.9	4.2	8.3
大 字 米 田	801	409	392	大 字 滝 沢	354	174	180
0 ~ 4 歳	14	7	7	0 ~ 4 歳	7	5	2
5 ~ 9	16	8	8	5 ~ 9	6	3	3
10 ~ 14	17	9	8	10 ~ 14	7	2	5
15 ~ 19	29	15	14	15 ~ 19	12	7	5
20 ~ 24	32	14	18	20 ~ 24	3	1	2
25 ~ 29	25	17	8	25 ~ 29	7	4	3
30 ~ 34	26	15	11	30 ~ 34	7	2	5
35 ~ 39	31	22	9	35 ~ 39	15	8	7
40 ~ 44	28	18	10	40 ~ 44	14	10	4
45 ~ 49	39	19	20	45 ~ 49	17	8	9
50 ~ 54	48	23	25	50 ~ 54	16	11	5
55 ~ 59	59	36	23	55 ~ 59	18	12	6
60 ~ 64	71	42	29	60 ~ 64	35	21	14
65 ~ 69	91	47	44	65 ~ 69	45	25	20
70 ~ 74	83	40	43	70 ~ 74	30	13	17
75 ~ 79	62	30	32	75 ~ 79	33	17	16
80 ~ 84	45	19	26	80 ~ 84	33	12	21
85 ~ 89	64	22	42	85 ~ 89	31	10	21
90 ~ 94	18	6	12	90 ~ 94	16	2	14
95 ~ 99	2	0	2	95 ~ 99	0	0	0
100 歳 以 上	1	0	1	100 歳 以 上	2	1	1
(再 掲)				(再 掲)			
15 歳 未 満	47	24	23	15 歳 未 満	20	10	10
15 ~ 64 歳	388	221	167	15 ~ 64 歳	144	84	60
65 歳 以 上	366	164	202	65 歳 以 上	190	80	110
75 歳 以 上	192	77	115	75 歳 以 上	115	42	73
85 歳 以 上	85	28	57	85 歳 以 上	49	13	36
年 齢 別 割 合 (%)				年 齢 別 割 合 (%)			
15 歳 未 満	5.9	5.9	5.9	15 歳 未 満	5.6	5.7	5.6
15 ~ 64 歳	48.4	54.0	42.6	15 ~ 64 歳	40.7	48.3	33.3
65 歳 以 上	45.7	40.1	51.5	65 歳 以 上	53.7	46.0	61.1
75 歳 以 上	24.0	18.8	29.3	75 歳 以 上	32.5	24.1	40.6
85 歳 以 上	10.6	6.8	14.5	85 歳 以 上	13.8	7.5	20.0

第2表 年齢(5歳階級), 男女別人口及び年齢別割合 - 住居表示区域, 大字(続き)

年 齢 (5歳階級)	総 数	男	女	年 齢 (5歳階級)	総 数	男	女
大 字 沢 田	1,458	715	743	大 字 法 量	908	445	463
0 ~ 4 歳	38	18	20	0 ~ 4 歳	11	4	7
5 ~ 9	41	19	22	5 ~ 9	13	7	6
10 ~ 14	51	31	20	10 ~ 14	24	11	13
15 ~ 19	56	29	27	15 ~ 19	38	18	20
20 ~ 24	45	22	23	20 ~ 24	18	10	8
25 ~ 29	41	19	22	25 ~ 29	17	8	9
30 ~ 34	37	20	17	30 ~ 34	28	13	15
35 ~ 39	70	38	32	35 ~ 39	29	17	12
40 ~ 44	84	48	36	40 ~ 44	49	23	26
45 ~ 49	97	55	42	45 ~ 49	51	26	25
50 ~ 54	81	43	38	50 ~ 54	51	29	22
55 ~ 59	74	42	32	55 ~ 59	58	30	28
60 ~ 64	118	51	67	60 ~ 64	77	47	30
65 ~ 69	174	95	79	65 ~ 69	98	51	47
70 ~ 74	133	76	57	70 ~ 74	121	64	57
75 ~ 79	90	38	52	75 ~ 79	62	33	29
80 ~ 84	92	35	57	80 ~ 84	70	24	46
85 ~ 89	95	26	69	85 ~ 89	59	19	40
90 ~ 94	37	10	27	90 ~ 94	29	8	21
95 ~ 99	3	0	3	95 ~ 99	5	3	2
100 歳 以 上	1	0	1	100 歳 以 上	0	0	0
(再 掲)				(再 掲)			
15 歳 未 満	130	68	62	15 歳 未 満	48	22	26
15 ~ 64 歳	703	367	336	15 ~ 64 歳	416	221	195
65 歳 以 上	625	280	345	65 歳 以 上	444	202	242
75 歳 以 上	318	109	209	75 歳 以 上	225	87	138
85 歳 以 上	136	36	100	85 歳 以 上	93	30	63
年 齢 別 割 合 (%)				年 齢 別 割 合 (%)			
15 歳 未 満	8.9	9.5	8.3	15 歳 未 満	5.3	4.9	5.6
15 ~ 64 歳	48.2	51.3	45.2	15 ~ 64 歳	45.8	49.7	42.1
65 歳 以 上	42.9	39.2	46.4	65 歳 以 上	48.9	45.4	52.3
75 歳 以 上	21.8	15.2	28.1	75 歳 以 上	24.8	19.6	29.8
85 歳 以 上	9.3	5.0	13.5	85 歳 以 上	10.2	6.7	13.6
大 字 奥 瀬	1,597	753	844				
0 ~ 4 歳	27	8	19				
5 ~ 9	44	24	20				
10 ~ 14	38	20	18				
15 ~ 19	48	21	27				
20 ~ 24	48	25	23				
25 ~ 29	52	24	28				
30 ~ 34	51	24	27				
35 ~ 39	58	31	27				
40 ~ 44	69	41	28				
45 ~ 49	108	63	45				
50 ~ 54	75	41	34				
55 ~ 59	96	56	40				
60 ~ 64	121	63	58				
65 ~ 69	174	91	83				
70 ~ 74	172	82	90				
75 ~ 79	113	50	63				
80 ~ 84	115	41	74				
85 ~ 89	99	33	66				
90 ~ 94	61	11	50				
95 ~ 99	23	3	20				
100 歳 以 上	5	1	4				
(再 掲)							
15 歳 未 満	109	52	57				
15 ~ 64 歳	726	389	337				
65 歳 以 上	762	312	450				
75 歳 以 上	416	139	277				
85 歳 以 上	188	48	140				
年 齢 別 割 合 (%)							
15 歳 未 満	6.8	6.9	6.8				
15 ~ 64 歳	45.5	51.7	39.9				
65 歳 以 上	47.7	41.4	53.3				
75 歳 以 上	26.0	18.5	32.8				
85 歳 以 上	11.8	6.4	16.6				

第3表 世帯数及び男女別人口 - 小学校区, 中学校区

学 区	世 帯 数	人 口		
		総 数	男	女
総 数	27,677	60,697	29,097	31,600
三 本 木 学 校 区	5,651	11,119	5,331	5,788
北 南 園 学 校 区	4,562	10,231	4,982	5,249
東 園 学 校 区	4,215	8,898	4,127	4,771
西 園 学 校 区	3,138	6,757	3,233	3,524
下 藤 高 洞 深 松 ち 沢 法 十 和 田 湖 学 校 区	1,172	2,803	1,336	1,467
切 田 中 学 校 区	337	833	408	425
下 切 田 小 学 校 区	337	833	408	425
大 深 洞 内 中 学 校 区	903	2,256	1,094	1,162
う ち 洞 内 小 学 校 区	510	1,258	607	651
う ち 松 陽 小 学 校 区	393	998	487	511
甲 東 中 学 校 区	4,508	10,406	4,914	5,492
う ち 西 小 学 校 区	1,172	2,803	1,336	1,467
う ち 深 持 小 学 校 区	441	953	429	524
う ち ち と せ 小 学 校 区	2,895	6,650	3,149	3,501
十 和 三 本 木 中 学 校 区	6,032	13,490	6,574	6,916
う ち 三 本 木 小 学 校 区	1,888	4,122	2,007	2,115
う ち 南 園 小 学 校 区	2,575	5,561	2,701	2,860
う ち 藤 坂 小 学 校 区	1,569	3,807	1,866	1,941
四 和 中 学 校 区	640	1,285	672	613
う ち 四 和 小 学 校 区	640	1,285	672	613
東 三 本 木 中 学 校 区	6,911	13,811	6,607	7,204
う ち 三 本 木 小 学 校 区	2,843	5,175	2,489	2,686
う ち 北 園 小 学 校 区	398	737	328	409
う ち 東 園 小 学 校 区	3,138	6,757	3,233	3,524
う ち 高 清 水 小 学 校 区	302	694	343	351
う ち ち と せ 小 学 校 区	230	448	214	234
第 一 中 学 校 区	1,498	3,709	1,787	1,922
う ち 沢 田 小 学 校 区	522	1,458	715	743
う ち 法 奥 小 学 校 区	976	2,251	1,072	1,179
十 和 田 湖 中 学 校 区	124	254	126	128
う ち 十 和 田 湖 小 学 校 区	124	254	126	128

第4表 年齢(5歳階級), 男女別人口及び年齢別割合 - 小学校区, 中学校区

年 齢 (5歳階級)	総 数	男	女	年 齢 (5歳階級)	総 数	男	女
総 数	60,697	29,097	31,600	南 小 学 校 区	10,231	4,982	5,249
0 ~ 4 歳	1,923	1,003	920	0 ~ 4 歳	313	167	146
5 ~ 9	2,248	1,161	1,087	5 ~ 9	378	213	165
10 ~ 14	2,466	1,270	1,196	10 ~ 14	439	242	197
15 ~ 19	2,730	1,414	1,316	15 ~ 19	498	273	225
20 ~ 24	2,420	1,227	1,193	20 ~ 24	370	202	168
25 ~ 29	2,189	1,157	1,032	25 ~ 29	360	197	163
30 ~ 34	2,515	1,266	1,249	30 ~ 34	416	207	209
35 ~ 39	3,259	1,707	1,552	35 ~ 39	523	254	269
40 ~ 44	3,927	2,045	1,882	40 ~ 44	658	348	310
45 ~ 49	4,376	2,236	2,140	45 ~ 49	765	382	383
50 ~ 54	3,981	1,960	2,021	50 ~ 54	715	362	353
55 ~ 59	4,015	1,963	2,052	55 ~ 59	712	349	363
60 ~ 64	4,428	2,143	2,285	60 ~ 64	752	362	390
65 ~ 69	5,302	2,494	2,808	65 ~ 69	820	373	447
70 ~ 74	5,053	2,404	2,649	70 ~ 74	802	368	434
75 ~ 79	3,592	1,520	2,072	75 ~ 79	659	271	388
80 ~ 84	2,925	1,132	1,793	80 ~ 84	535	225	310
85 ~ 89	2,153	732	1,421	85 ~ 89	373	146	227
90 ~ 94	934	221	713	90 ~ 94	119	36	83
95 ~ 99	227	35	192	95 ~ 99	23	5	18
100 歳 以 上	34	7	27	100 歳 以 上	1	0	1
(再 掲)				(再 掲)			
15 歳 未 満	6,637	3,434	3,203	15 歳 未 満	1,130	622	508
15 ~ 64 歳	33,840	17,118	16,722	15 ~ 64 歳	5,769	2,936	2,833
65 歳 以 上	20,220	8,545	11,675	65 歳 以 上	3,332	1,424	1,908
75 歳 以 上	9,865	3,647	6,218	75 歳 以 上	1,710	683	1,027
85 歳 以 上	3,348	995	2,353	85 歳 以 上	516	187	329
年 齢 別 割 合 (%)				年 齢 別 割 合 (%)			
15 歳 未 満	10.9	11.8	10.1	15 歳 未 満	11.0	12.5	9.7
15 ~ 64 歳	55.8	58.8	52.9	15 ~ 64 歳	56.4	58.9	54.0
65 歳 以 上	33.3	29.4	36.9	65 歳 以 上	32.6	28.6	36.3
75 歳 以 上	16.3	12.5	19.7	75 歳 以 上	16.7	13.7	19.6
85 歳 以 上	5.5	3.4	7.4	85 歳 以 上	5.0	3.8	6.3
三 本 木 小 学 校 区	11,119	5,331	5,788	北 園 小 学 校 区	8,898	4,127	4,771
0 ~ 4 歳	385	212	173	0 ~ 4 歳	270	132	138
5 ~ 9	425	207	218	5 ~ 9	359	185	174
10 ~ 14	472	233	239	10 ~ 14	374	197	177
15 ~ 19	478	249	229	15 ~ 19	379	193	186
20 ~ 24	575	304	271	20 ~ 24	323	163	160
25 ~ 29	448	237	211	25 ~ 29	277	147	130
30 ~ 34	519	263	256	30 ~ 34	367	191	176
35 ~ 39	664	343	321	35 ~ 39	455	228	227
40 ~ 44	761	396	365	40 ~ 44	560	277	283
45 ~ 49	847	430	417	45 ~ 49	627	317	310
50 ~ 54	761	374	387	50 ~ 54	587	268	319
55 ~ 59	736	353	383	55 ~ 59	572	266	306
60 ~ 64	745	361	384	60 ~ 64	692	313	379
65 ~ 69	820	387	433	65 ~ 69	742	317	425
70 ~ 74	853	362	491	70 ~ 74	716	331	385
75 ~ 79	670	275	395	75 ~ 79	604	250	354
80 ~ 84	488	198	290	80 ~ 84	491	196	295
85 ~ 89	297	110	187	85 ~ 89	358	120	238
90 ~ 94	124	28	96	90 ~ 94	120	32	88
95 ~ 99	44	8	36	95 ~ 99	24	3	21
100 歳 以 上	7	1	6	100 歳 以 上	1	1	0
(再 掲)				(再 掲)			
15 歳 未 満	1,282	652	630	15 歳 未 満	1,003	514	489
15 ~ 64 歳	6,534	3,310	3,224	15 ~ 64 歳	4,839	2,363	2,476
65 歳 以 上	3,303	1,369	1,934	65 歳 以 上	3,056	1,250	1,806
75 歳 以 上	1,630	620	1,010	75 歳 以 上	1,598	602	996
85 歳 以 上	472	147	325	85 歳 以 上	503	156	347
年 齢 別 割 合 (%)				年 齢 別 割 合 (%)			
15 歳 未 満	11.5	12.2	10.9	15 歳 未 満	11.3	12.5	10.2
15 ~ 64 歳	58.8	62.1	55.7	15 ~ 64 歳	54.4	57.3	51.9
65 歳 以 上	29.7	25.7	33.4	65 歳 以 上	34.3	30.3	37.9
75 歳 以 上	14.7	11.6	17.4	75 歳 以 上	18.0	14.6	20.9
85 歳 以 上	4.2	2.8	5.6	85 歳 以 上	5.7	3.8	7.3

第4表 年齢(5歳階級), 男女別人口及び年齢別割合 - 小学校区, 中学校区(続き)

年 齢 (5歳階級)	総 数	男	女	年 齢 (5歳階級)	総 数	男	女
東 小 学 校 区	6,757	3,233	3,524	下 切 田 小 学 校 区	833	408	425
0 ~ 4 歳	265	142	123	0 ~ 4 歳	7	2	5
5 ~ 9	307	165	142	5 ~ 9	6	3	3
10 ~ 14	332	159	173	10 ~ 14	17	8	9
15 ~ 19	349	177	172	15 ~ 19	25	15	10
20 ~ 24	361	166	195	20 ~ 24	21	7	14
25 ~ 29	313	165	148	25 ~ 29	20	11	9
30 ~ 34	327	148	179	30 ~ 34	20	16	4
35 ~ 39	440	216	224	35 ~ 39	30	23	7
40 ~ 44	513	269	244	40 ~ 44	38	25	13
45 ~ 49	529	261	268	45 ~ 49	37	22	15
50 ~ 54	479	219	260	50 ~ 54	42	19	23
55 ~ 59	459	224	235	55 ~ 59	57	27	30
60 ~ 64	445	230	215	60 ~ 64	81	40	41
65 ~ 69	511	223	288	65 ~ 69	115	63	52
70 ~ 74	484	233	251	70 ~ 74	87	48	39
75 ~ 79	257	103	154	75 ~ 79	56	28	28
80 ~ 84	201	74	127	80 ~ 84	87	24	63
85 ~ 89	113	45	68	85 ~ 89	56	23	33
90 ~ 94	56	11	45	90 ~ 94	21	3	18
95 ~ 99	10	2	8	95 ~ 99	10	1	9
100 歳 以 上	6	1	5	100 歳 以 上	0	0	0
(再 掲)				(再 掲)			
15 歳 未 満	904	466	438	15 歳 未 満	30	13	17
15 ~ 64 歳	4,215	2,075	2,140	15 ~ 64 歳	371	205	166
65 歳 以 上	1,638	692	946	65 歳 以 上	432	190	242
75 歳 以 上	643	236	407	75 歳 以 上	230	79	151
85 歳 以 上	185	59	126	85 歳 以 上	87	27	60
年 齢 別 割 合 (%)				年 齢 別 割 合 (%)			
15 歳 未 満	13.4	14.4	12.4	15 歳 未 満	3.6	3.2	4.0
15 ~ 64 歳	62.4	64.2	60.7	15 ~ 64 歳	44.5	50.2	39.1
65 歳 以 上	24.2	21.4	26.8	65 歳 以 上	51.9	46.6	56.9
75 歳 以 上	9.5	7.3	11.5	75 歳 以 上	27.6	19.4	35.5
85 歳 以 上	2.7	1.8	3.6	85 歳 以 上	10.4	6.6	14.1
西 小 学 校 区	2,803	1,336	1,467	藤 坂 小 学 校 区	3,807	1,866	1,941
0 ~ 4 歳	79	40	39	0 ~ 4 歳	90	47	43
5 ~ 9	119	65	54	5 ~ 9	128	64	64
10 ~ 14	136	70	66	10 ~ 14	120	57	63
15 ~ 19	148	70	78	15 ~ 19	160	91	69
20 ~ 24	87	47	40	20 ~ 24	131	66	65
25 ~ 29	75	39	36	25 ~ 29	118	67	51
30 ~ 34	100	53	47	30 ~ 34	146	76	70
35 ~ 39	166	94	72	35 ~ 39	179	112	67
40 ~ 44	205	101	104	40 ~ 44	214	108	106
45 ~ 49	212	101	111	45 ~ 49	247	132	115
50 ~ 54	171	89	82	50 ~ 54	232	119	113
55 ~ 59	212	106	106	55 ~ 59	244	124	120
60 ~ 64	202	83	119	60 ~ 64	311	162	149
65 ~ 69	287	129	158	65 ~ 69	393	190	203
70 ~ 74	223	111	112	70 ~ 74	366	187	179
75 ~ 79	152	59	93	75 ~ 79	262	115	147
80 ~ 84	100	43	57	80 ~ 84	201	83	118
85 ~ 89	85	26	59	85 ~ 89	168	47	121
90 ~ 94	37	9	28	90 ~ 94	81	17	64
95 ~ 99	7	1	6	95 ~ 99	13	2	11
100 歳 以 上	0	0	0	100 歳 以 上	3	0	3
(再 掲)				(再 掲)			
15 歳 未 満	334	175	159	15 歳 未 満	338	168	170
15 ~ 64 歳	1,578	783	795	15 ~ 64 歳	1,982	1,057	925
65 歳 以 上	891	378	513	65 歳 以 上	1,487	641	846
75 歳 以 上	381	138	243	75 歳 以 上	728	264	464
85 歳 以 上	129	36	93	85 歳 以 上	265	66	199
年 齢 別 割 合 (%)				年 齢 別 割 合 (%)			
15 歳 未 満	11.9	13.1	10.8	15 歳 未 満	8.9	9.0	8.8
15 ~ 64 歳	56.3	58.6	54.2	15 ~ 64 歳	52.1	56.6	47.7
65 歳 以 上	31.8	28.3	35.0	65 歳 以 上	39.1	34.4	43.6
75 歳 以 上	13.6	10.3	16.6	75 歳 以 上	19.1	14.1	23.9
85 歳 以 上	4.6	2.7	6.3	85 歳 以 上	7.0	3.5	10.3

第4表 年齢(5歳階級), 男女別人口及び年齢別割合 - 小学校区, 中学校区(続き)

年 齢 (5歳階級)	総 数	男	女	年 齢 (5歳階級)	総 数	男	女
高 清 水 小 学 校 区	694	343	351	深 持 小 学 校 区	953	429	524
0 ～ 4 歳	13	7	6	0 ～ 4 歳	13	9	4
5 ～ 9	17	8	9	5 ～ 9	31	15	16
10 ～ 14	25	13	12	10 ～ 14	25	9	16
15 ～ 19	37	17	20	15 ～ 19	31	19	12
20 ～ 24	22	17	5	20 ～ 24	31	17	14
25 ～ 29	26	11	5	25 ～ 29	33	17	16
30 ～ 34	22	13	9	30 ～ 34	23	12	11
35 ～ 39	34	17	17	35 ～ 39	27	16	11
40 ～ 44	32	16	16	40 ～ 44	46	24	22
45 ～ 49	55	34	21	45 ～ 49	43	22	21
50 ～ 54	36	18	18	50 ～ 54	49	24	25
55 ～ 59	47	26	21	55 ～ 59	71	42	29
60 ～ 64	62	22	40	60 ～ 64	63	29	34
65 ～ 69	67	44	23	65 ～ 69	89	52	37
70 ～ 74	74	35	39	70 ～ 74	89	41	48
75 ～ 79	36	18	18	75 ～ 79	62	26	36
80 ～ 84	32	9	23	80 ～ 84	68	26	42
85 ～ 89	39	14	25	85 ～ 89	77	17	60
90 ～ 94	21	2	19	90 ～ 94	58	8	50
95 ～ 99	7	2	5	95 ～ 99	20	3	17
100 歳 以 上	0	0	0	100 歳 以 上	4	1	3
(再 掲)				(再 掲)			
15 歳 未 満	55	28	27	15 歳 未 満	69	33	36
15 ～ 64 歳	363	191	172	15 ～ 64 歳	417	222	195
65 歳 以 上	276	124	152	65 歳 以 上	467	174	293
75 歳 以 上	135	45	90	75 歳 以 上	289	81	208
85 歳 以 上	67	18	49	85 歳 以 上	159	29	130
年 齢 別 割 合 (%)				年 齢 別 割 合 (%)			
15 歳 未 満	7.9	8.2	7.7	15 歳 未 満	7.2	7.7	6.9
15 ～ 64 歳	52.3	55.7	49.0	15 ～ 64 歳	43.8	51.7	37.2
65 歳 以 上	39.8	36.2	43.3	65 歳 以 上	49.0	40.6	55.9
75 歳 以 上	19.5	13.1	25.6	75 歳 以 上	30.3	18.9	39.7
85 歳 以 上	9.7	5.2	14.0	85 歳 以 上	16.7	6.8	24.8
洞 内 小 学 校 区	1,258	607	651	松 陽 小 学 校 区	998	487	511
0 ～ 4 歳	32	14	18	0 ～ 4 歳	29	16	13
5 ～ 9	25	13	12	5 ～ 9	35	7	28
10 ～ 14	41	25	16	10 ～ 14	29	12	17
15 ～ 19	48	17	31	15 ～ 19	31	13	18
20 ～ 24	40	18	22	20 ～ 24	32	17	15
25 ～ 29	47	26	21	25 ～ 29	34	19	15
30 ～ 34	39	19	20	30 ～ 34	37	20	17
35 ～ 39	51	30	21	35 ～ 39	46	25	21
40 ～ 44	69	36	33	40 ～ 44	52	30	22
45 ～ 49	89	49	40	45 ～ 49	60	33	27
50 ～ 54	84	49	35	50 ～ 54	58	32	26
55 ～ 59	78	43	35	55 ～ 59	70	41	29
60 ～ 64	94	47	47	60 ～ 64	65	40	25
65 ～ 69	144	66	78	65 ～ 69	114	51	63
70 ～ 74	132	73	59	70 ～ 74	109	61	48
75 ～ 79	87	36	51	75 ～ 79	61	24	37
80 ～ 84	71	23	48	80 ～ 84	62	24	38
85 ～ 89	50	16	34	85 ～ 89	48	14	34
90 ～ 94	30	7	23	90 ～ 94	18	7	11
95 ～ 99	7	0	7	95 ～ 99	8	1	7
100 歳 以 上	0	0	0	100 歳 以 上	0	0	0
(再 掲)				(再 掲)			
15 歳 未 満	98	52	46	15 歳 未 満	93	35	58
15 ～ 64 歳	639	334	305	15 ～ 64 歳	485	270	215
65 歳 以 上	521	221	300	65 歳 以 上	420	182	238
75 歳 以 上	245	82	163	75 歳 以 上	197	70	127
85 歳 以 上	87	23	64	85 歳 以 上	74	22	52
年 齢 別 割 合 (%)				年 齢 別 割 合 (%)			
15 歳 未 満	7.8	8.6	7.1	15 歳 未 満	9.3	7.2	11.4
15 ～ 64 歳	50.8	55.0	46.9	15 ～ 64 歳	48.6	55.4	42.1
65 歳 以 上	41.4	36.4	46.1	65 歳 以 上	42.1	37.4	46.6
75 歳 以 上	19.5	13.5	25.0	75 歳 以 上	19.7	14.4	24.9
85 歳 以 上	6.9	3.8	9.8	85 歳 以 上	7.4	4.5	10.2

第4表 年齢(5歳階級), 男女別人口及び年齢別割合 - 小学校区, 中学校区(続き)

年 齢 (5歳階級)	総 数	男	女	年 齢 (5歳階級)	総 数	男	女
ちとせ小学校区	7,098	3,363	3,735	沢田小学校区	1,458	715	743
0～4歳	326	172	154	0～4歳	38	18	20
5～9	283	142	141	5～9	41	19	22
10～14	304	162	142	10～14	51	31	20
15～19	352	184	168	15～19	56	29	27
20～24	284	131	153	20～24	45	22	23
25～29	303	148	155	25～29	41	19	22
30～34	348	173	175	30～34	37	20	17
35～39	437	231	206	35～39	70	38	32
40～44	524	270	254	40～44	84	48	36
45～49	557	285	272	45～49	97	55	42
50～54	490	236	254	50～54	81	43	38
55～59	453	185	268	55～59	74	42	32
60～64	491	231	260	60～64	118	51	67
65～69	581	265	316	65～69	174	95	79
70～74	557	264	293	70～74	133	76	57
75～79	320	141	179	75～79	90	38	52
80～84	232	76	156	80～84	92	35	57
85～89	144	41	103	85～89	95	26	69
90～94	87	24	63	90～94	37	10	27
95～99	21	1	20	95～99	3	0	3
100歳以上	4	1	3	100歳以上	1	0	1
(再掲)				(再掲)			
15歳未満	913	476	437	15歳未満	130	68	62
15～64歳	4,239	2,074	2,165	15～64歳	703	367	336
65歳以上	1,946	813	1,133	65歳以上	625	280	345
75歳以上	808	284	524	75歳以上	318	109	209
85歳以上	256	67	189	85歳以上	136	36	100
年齢別割合(%)				年齢別割合(%)			
15歳未満	12.9	14.2	11.7	15歳未満	8.9	9.5	8.3
15～64歳	59.7	61.7	58.0	15～64歳	48.2	51.3	45.2
65歳以上	27.4	24.2	30.3	65歳以上	42.9	39.2	46.4
75歳以上	11.4	8.4	14.0	75歳以上	21.8	15.2	28.1
85歳以上	3.6	2.0	5.1	85歳以上	9.3	5.0	13.5
四和小学校区	1,285	672	613	法奥小学校区	2,251	1,072	1,179
0～4歳	25	13	12	0～4歳	35	12	23
5～9	37	24	13	5～9	52	29	23
10～14	39	21	18	10～14	58	27	31
15～19	52	28	24	15～19	76	34	42
20～24	32	15	17	20～24	61	35	26
25～29	35	22	13	25～29	61	30	31
30～34	35	18	17	30～34	72	33	39
35～39	50	32	18	35～39	82	45	37
40～44	53	33	20	40～44	107	58	49
45～49	52	24	28	45～49	138	76	62
50～54	70	38	32	50～54	115	65	50
55～59	76	49	27	55～59	137	74	63
60～64	109	62	47	60～64	175	97	78
65～69	173	97	76	65～69	242	127	115
70～74	135	68	67	70～74	261	129	132
75～79	101	53	48	75～79	148	72	76
80～84	80	31	49	80～84	169	59	110
85～89	92	35	57	85～89	147	45	102
90～94	35	8	27	90～94	84	19	65
95～99	2	0	2	95～99	26	5	21
100歳以上	2	1	1	100歳以上	5	1	4
(再掲)				(再掲)			
15歳未満	101	58	43	15歳未満	145	68	77
15～64歳	564	321	243	15～64歳	1,024	547	477
65歳以上	620	293	327	65歳以上	1,082	457	625
75歳以上	312	128	184	75歳以上	579	201	378
85歳以上	131	44	87	85歳以上	262	70	192
年齢別割合(%)				年齢別割合(%)			
15歳未満	7.9	8.6	7.0	15歳未満	6.4	6.3	6.5
15～64歳	43.9	47.8	39.6	15～64歳	45.5	51.0	40.5
65歳以上	48.2	43.6	53.3	65歳以上	48.1	42.6	53.0
75歳以上	24.3	19.0	30.0	75歳以上	25.7	18.8	32.1
85歳以上	10.2	6.5	14.2	85歳以上	11.6	6.5	16.3

第4表 年齢(5歳階級), 男女別人口及び年齢別割合 - 小学校区, 中学校区(続き)

年 齢 (5歳階級)	総 数	男	女	年 齢 (5歳階級)	総 数	男	女
十和田湖小学校区	254	126	128	三本木中学校区	14,653	6,915	7,738
0 ~ 4 歳	3	0	3	0 ~ 4 歳	431	219	212
5 ~ 9	5	2	3	5 ~ 9	587	308	279
10 ~ 14	4	4	0	10 ~ 14	681	363	318
15 ~ 19	10	5	5	15 ~ 19	659	336	323
20 ~ 24	5	0	5	20 ~ 24	528	276	252
25 ~ 29	8	2	6	25 ~ 29	454	244	210
30 ~ 34	7	4	3	30 ~ 34	587	310	277
35 ~ 39	5	3	2	35 ~ 39	763	373	390
40 ~ 44	11	6	5	40 ~ 44	939	477	462
45 ~ 49	21	13	8	45 ~ 49	1,023	520	503
50 ~ 54	11	5	6	50 ~ 54	971	468	503
55 ~ 59	17	12	5	55 ~ 59	979	465	514
60 ~ 64	23	13	10	60 ~ 64	1,118	518	600
65 ~ 69	30	15	15	65 ~ 69	1,205	540	665
70 ~ 74	32	17	15	70 ~ 74	1,183	534	649
75 ~ 79	27	11	16	75 ~ 79	980	406	574
80 ~ 84	16	6	10	80 ~ 84	764	298	466
85 ~ 89	11	7	4	85 ~ 89	531	189	342
90 ~ 94	6	0	6	90 ~ 94	216	60	156
95 ~ 99	2	1	1	95 ~ 99	51	10	41
100 歳 以 上	0	0	0	100 歳 以 上	3	1	2
(再 掲)				(再 掲)			
15 歳 未 満	12	6	6	15 歳 未 満	1,699	890	809
15 ~ 64 歳	118	63	55	15 ~ 64 歳	8,021	3,987	4,034
65 歳 以 上	124	57	67	65 歳 以 上	4,933	2,038	2,895
75 歳 以 上	62	25	37	75 歳 以 上	2,545	964	1,581
85 歳 以 上	19	8	11	85 歳 以 上	801	260	541
年 齢 別 割 合 (%)				年 齢 別 割 合 (%)			
15 歳 未 満	4.7	4.8	4.7	15 歳 未 満	11.6	12.9	10.5
15 ~ 64 歳	46.5	50.0	43.0	15 ~ 64 歳	54.7	57.7	52.1
65 歳 以 上	48.8	45.2	52.3	65 歳 以 上	33.7	29.5	37.4
75 歳 以 上	24.4	19.8	28.9	75 歳 以 上	17.4	13.9	20.4
85 歳 以 上	7.5	6.3	8.6	85 歳 以 上	5.5	3.8	7.0
				切 田 中 学 校 区	833	408	425
				0 ~ 4 歳	7	2	5
				5 ~ 9	6	3	3
				10 ~ 14	17	8	9
				15 ~ 19	25	15	10
				20 ~ 24	21	7	14
				25 ~ 29	20	11	9
				30 ~ 34	20	16	4
				35 ~ 39	30	23	7
				40 ~ 44	38	25	13
				45 ~ 49	37	22	15
				50 ~ 54	42	19	23
				55 ~ 59	57	27	30
				60 ~ 64	81	40	41
				65 ~ 69	115	63	52
				70 ~ 74	87	48	39
				75 ~ 79	56	28	28
				80 ~ 84	87	24	63
				85 ~ 89	56	23	33
				90 ~ 94	21	3	18
				95 ~ 99	10	1	9
				100 歳 以 上	0	0	0
				(再 掲)			
				15 歳 未 満	30	13	17
				15 ~ 64 歳	371	205	166
				65 歳 以 上	432	190	242
				75 歳 以 上	230	79	151
				85 歳 以 上	87	27	60
				年 齢 別 割 合 (%)			
				15 歳 未 満	3.6	3.2	4.0
				15 ~ 64 歳	44.5	50.2	39.1
				65 歳 以 上	51.9	46.6	56.9
				75 歳 以 上	27.6	19.4	35.5
				85 歳 以 上	10.4	6.6	14.1

第4表 年齢(5歳階級), 男女別人口及び年齢別割合 - 小学校区, 中学校区(続き)

年 齢 (5歳階級)	総 数	男	女	年 齢 (5歳階級)	総 数	男	女
大 深 内 中 学 校 区	2,256	1,094	1,162	十 和 田 中 学 校 区	13,490	6,574	6,916
0 ～ 4 歳	61	30	31	0 ～ 4 歳	404	218	186
5 ～ 9	60	20	40	5 ～ 9	509	264	245
10 ～ 14	70	37	33	10 ～ 14	493	255	238
15 ～ 19	79	30	49	15 ～ 19	622	343	279
20 ～ 24	72	35	37	20 ～ 24	492	253	239
25 ～ 29	81	45	36	25 ～ 29	468	259	209
30 ～ 34	76	39	37	30 ～ 34	573	278	295
35 ～ 39	97	55	42	35 ～ 39	711	385	326
40 ～ 44	121	66	55	40 ～ 44	856	453	403
45 ～ 49	149	82	67	45 ～ 49	1,023	517	506
50 ～ 54	142	81	61	50 ～ 54	944	471	473
55 ～ 59	148	84	64	55 ～ 59	898	447	451
60 ～ 64	159	87	72	60 ～ 64	984	499	485
65 ～ 69	258	117	141	65 ～ 69	1,145	529	616
70 ～ 74	241	134	107	70 ～ 74	1,106	531	575
75 ～ 79	148	60	88	75 ～ 79	861	358	503
80 ～ 84	133	47	86	80 ～ 84	691	298	393
85 ～ 89	98	30	68	85 ～ 89	504	172	332
90 ～ 94	48	14	34	90 ～ 94	167	39	128
95 ～ 99	15	1	14	95 ～ 99	35	5	30
100 歳 以 上	0	0	0	100 歳 以 上	4	0	4
(再 掲)				(再 掲)			
15 歳 未 満	191	87	104	15 歳 未 満	1,406	737	669
15 ～ 64 歳	1,124	604	520	15 ～ 64 歳	7,571	3,905	3,666
65 歳 以 上	941	403	538	65 歳 以 上	4,513	1,932	2,581
75 歳 以 上	442	152	290	75 歳 以 上	2,262	872	1,390
85 歳 以 上	161	45	116	85 歳 以 上	710	216	494
年 齢 別 割 合 (%)				年 齢 別 割 合 (%)			
15 歳 未 満	8.5	8.0	9.0	15 歳 未 満	10.4	11.2	9.7
15 ～ 64 歳	49.8	55.2	44.8	15 ～ 64 歳	56.1	59.4	53.0
65 歳 以 上	41.7	36.8	46.3	65 歳 以 上	33.5	29.4	37.3
75 歳 以 上	19.6	13.9	25.0	75 歳 以 上	16.8	13.3	20.1
85 歳 以 上	7.1	4.1	10.0	85 歳 以 上	5.3	3.3	7.1
甲 東 中 学 校 区	10,406	4,914	5,492	四 和 中 学 校 区	1,285	672	613
0 ～ 4 歳	390	210	180	0 ～ 4 歳	25	13	12
5 ～ 9	424	216	208	5 ～ 9	37	24	13
10 ～ 14	449	236	213	10 ～ 14	39	21	18
15 ～ 19	512	262	250	15 ～ 19	52	28	24
20 ～ 24	380	187	193	20 ～ 24	32	15	17
25 ～ 29	396	197	199	25 ～ 29	35	22	13
30 ～ 34	433	218	215	30 ～ 34	35	18	17
35 ～ 39	591	319	272	35 ～ 39	50	32	18
40 ～ 44	746	379	367	40 ～ 44	53	33	20
45 ～ 49	775	388	387	45 ～ 49	52	24	28
50 ～ 54	688	338	350	50 ～ 54	70	38	32
55 ～ 59	711	322	389	55 ～ 59	76	49	27
60 ～ 64	727	329	398	60 ～ 64	109	62	47
65 ～ 69	925	430	495	65 ～ 69	173	97	76
70 ～ 74	837	402	435	70 ～ 74	135	68	67
75 ～ 79	516	220	296	75 ～ 79	101	53	48
80 ～ 84	382	138	244	80 ～ 84	80	31	49
85 ～ 89	295	80	215	85 ～ 89	92	35	57
90 ～ 94	173	36	137	90 ～ 94	35	8	27
95 ～ 99	48	5	43	95 ～ 99	2	0	2
100 歳 以 上	8	2	6	100 歳 以 上	2	1	1
(再 掲)				(再 掲)			
15 歳 未 満	1,263	662	601	15 歳 未 満	101	58	43
15 ～ 64 歳	5,959	2,939	3,020	15 ～ 64 歳	564	321	243
65 歳 以 上	3,184	1,313	1,871	65 歳 以 上	620	293	327
75 歳 以 上	1,422	481	941	75 歳 以 上	312	128	184
85 歳 以 上	524	123	401	85 歳 以 上	131	44	87
年 齢 別 割 合 (%)				年 齢 別 割 合 (%)			
15 歳 未 満	12.1	13.5	10.9	15 歳 未 満	7.9	8.6	7.0
15 ～ 64 歳	57.3	59.8	55.0	15 ～ 64 歳	43.9	47.8	39.6
65 歳 以 上	30.6	26.7	34.1	65 歳 以 上	48.2	43.6	53.3
75 歳 以 上	13.7	9.8	17.1	75 歳 以 上	24.3	19.0	30.0
85 歳 以 上	5.0	2.5	7.3	85 歳 以 上	10.2	6.5	14.2

第4表 年齢(5歳階級), 男女別人口及び年齢別割合 - 小学校区, 中学校区(続き)

年 齢 (5歳階級)	総 数	男	女	年 齢 (5歳階級)	総 数	男	女
東 中 学 校 区	13,811	6,607	7,204	十 和 田 湖 中 学 校 区	254	126	128
0 ~ 4 歳	529	281	248	0 ~ 4 歳	3	0	3
5 ~ 9	527	276	251	5 ~ 9	5	2	3
10 ~ 14	604	288	316	10 ~ 14	4	4	0
15 ~ 19	639	332	307	15 ~ 19	10	5	5
20 ~ 24	784	397	387	20 ~ 24	5	0	5
25 ~ 29	625	328	297	25 ~ 29	8	2	6
30 ~ 34	675	330	345	30 ~ 34	7	4	3
35 ~ 39	860	434	426	35 ~ 39	5	3	2
40 ~ 44	972	500	472	40 ~ 44	11	6	5
45 ~ 49	1,061	539	522	45 ~ 49	21	13	8
50 ~ 54	917	432	485	50 ~ 54	11	5	6
55 ~ 59	918	441	477	55 ~ 59	17	12	5
60 ~ 64	934	447	487	60 ~ 64	23	13	10
65 ~ 69	1,035	481	554	65 ~ 69	30	15	15
70 ~ 74	1,038	465	573	70 ~ 74	32	17	15
75 ~ 79	665	274	391	75 ~ 79	27	11	16
80 ~ 84	511	196	315	80 ~ 84	16	6	10
85 ~ 89	324	125	199	85 ~ 89	11	7	4
90 ~ 94	147	32	115	90 ~ 94	6	0	6
95 ~ 99	35	7	28	95 ~ 99	2	1	1
100 歳 以 上	11	2	9	100 歳 以 上	0	0	0
(再 掲)				(再 掲)			
15 歳 未 満	1,660	845	815	15 歳 未 満	12	6	6
15 ~ 64 歳	8,385	4,180	4,205	15 ~ 64 歳	118	63	55
65 歳 以 上	3,766	1,582	2,184	65 歳 以 上	124	57	67
75 歳 以 上	1,693	636	1,057	75 歳 以 上	62	25	37
85 歳 以 上	517	166	351	85 歳 以 上	19	8	11
年 齢 別 割 合 (%)				年 齢 別 割 合 (%)			
15 歳 未 満	12.0	12.8	11.3	15 歳 未 満	4.7	4.8	4.7
15 ~ 64 歳	60.7	63.3	58.4	15 ~ 64 歳	46.5	50.0	43.0
65 歳 以 上	27.3	23.9	30.3	65 歳 以 上	48.8	45.2	52.3
75 歳 以 上	12.3	9.6	14.7	75 歳 以 上	24.4	19.8	28.9
85 歳 以 上	3.7	2.5	4.9	85 歳 以 上	7.5	6.3	8.6
第 一 中 学 校 区	3,709	1,787	1,922				
0 ~ 4 歳	73	30	43				
5 ~ 9	93	48	45				
10 ~ 14	109	58	51				
15 ~ 19	132	63	69				
20 ~ 24	106	57	49				
25 ~ 29	102	49	53				
30 ~ 34	109	53	56				
35 ~ 39	152	83	69				
40 ~ 44	191	106	85				
45 ~ 49	235	131	104				
50 ~ 54	196	108	88				
55 ~ 59	211	116	95				
60 ~ 64	293	148	145				
65 ~ 69	416	222	194				
70 ~ 74	394	205	189				
75 ~ 79	238	110	128				
80 ~ 84	261	94	167				
85 ~ 89	242	71	171				
90 ~ 94	121	29	92				
95 ~ 99	29	5	24				
100 歳 以 上	6	1	5				
(再 掲)							
15 歳 未 満	275	136	139				
15 ~ 64 歳	1,727	914	813				
65 歳 以 上	1,707	737	970				
75 歳 以 上	897	310	587				
85 歳 以 上	398	106	292				
年 齢 別 割 合 (%)							
15 歳 未 満	7.4	7.6	7.2				
15 ~ 64 歳	46.6	51.1	42.3				
65 歳 以 上	46.0	41.2	50.5				
75 歳 以 上	24.2	17.3	30.5				
85 歳 以 上	10.7	5.9	15.2				

第5表 年齢(各歳), 男女別人口及び年齢別割合

年 齢 (各 歳)	総 数	男	女	年 齢 (各 歳)	総 数	男	女
総 数	60,697	29,097	31,600				
0 歳	312	164	148	65 歳	1,024	492	532
1	406	210	196	66	1,022	514	508
2	376	208	168	67	1,011	442	569
3	406	196	210	68	1,046	499	547
4	423	225	198	69	1,199	547	652
5	426	221	205	70	1,149	542	607
6	446	262	184	71	1,193	567	626
7	454	224	230	72	1,127	543	584
8	449	228	221	73	954	468	486
9	473	226	247	74	630	284	346
10	450	233	217	75	678	301	377
11	538	272	266	76	779	341	438
12	483	270	213	77	731	298	433
13	497	240	257	78	736	311	425
14	498	255	243	79	668	269	399
15	536	277	259	80	527	223	304
16	600	308	292	81	555	217	338
17	580	303	277	82	652	260	392
18	539	292	247	83	582	217	365
19	475	234	241	84	609	215	394
20	549	278	271	85	517	188	329
21	533	252	281	86	484	151	333
22	436	221	215	87	458	166	292
23	448	233	215	88	381	123	258
24	454	243	211	89	313	104	209
25	436	242	194	90	246	62	184
26	446	228	218	91	244	57	187
27	425	228	197	92	179	43	136
28	439	216	223	93	141	27	114
29	443	243	200	94	124	32	92
30	409	216	193	95	90	13	77
31	452	231	221	96	55	8	47
32	478	222	256	97	30	8	22
33	558	273	285	98	28	3	25
34	618	324	294	99	24	3	21
35	639	346	293	100 歳以上	34	7	27
36	615	321	294	(再 掲)			
37	634	320	314	0 ～ 4 歳	1,923	1,003	920
38	677	364	313	5 ～ 9	2,248	1,161	1,087
39	694	356	338	10 ～ 14	2,466	1,270	1,196
40	708	358	350	15 ～ 19	2,730	1,414	1,316
41	772	437	335	20 ～ 24	2,420	1,227	1,193
42	799	397	402	25 ～ 29	2,189	1,157	1,032
43	836	453	383	30 ～ 34	2,515	1,266	1,249
44	812	400	412	35 ～ 39	3,259	1,707	1,552
45	897	466	431	40 ～ 44	3,927	2,045	1,882
46	905	478	427	45 ～ 49	4,376	2,236	2,140
47	867	427	440	50 ～ 54	3,981	1,960	2,021
48	843	428	415	55 ～ 59	4,015	1,963	2,052
49	864	437	427	60 ～ 64	4,428	2,143	2,285
50	796	408	388	65 ～ 69	5,302	2,494	2,808
51	810	410	400	70 ～ 74	5,053	2,404	2,649
52	829	388	441	75 ～ 79	3,592	1,520	2,072
53	733	360	373	80 ～ 84	2,925	1,132	1,793
54	813	394	419	85 ～ 89	2,153	732	1,421
55	828	389	439	90 ～ 94	934	221	713
56	733	376	357	95 ～ 99	227	35	192
57	780	377	403	100 歳 以 上	34	7	27
58	848	416	432	(再 掲)			
59	826	405	421	15 歳 未 満	6,637	3,434	3,203
60	848	420	428	15 ～ 64 歳	33,840	17,118	16,722
61	928	455	473	65 歳 以 上	20,220	8,545	11,675
62	865	415	450	75 歳 以 上	9,865	3,647	6,218
63	850	407	443	85 歳 以 上	3,348	995	2,353
64	937	446	491	年齢別割合(%)			
				15 歳 未 満	10.9	11.8	10.1
				15 ～ 64 歳	55.8	58.8	52.9
				65 歳 以 上	33.3	29.4	36.9
				75 歳 以 上	16.3	12.5	19.7
				85 歳 以 上	5.5	3.4	7.4

第6表 年齢(3区分)別人口と割合の推移及び将来推計

年 (各年9月30日現在)	人 口			割 合			
	総 数	年少人口 (0歳～14歳)	生産年齢人口 (15歳～64歳)	老年人口 (65歳以上)	年少人口 (0歳～14歳)	生産年齢人口 (15歳～64歳)	老年人口 (65歳以上)
(実 数)							
昭 和 60 年	68,498	15,852	46,503	6,143	23.1	67.9	9.0
昭 和 61 年	68,612	15,524	46,633	6,455	22.6	68.0	9.4
昭 和 62 年	68,669	15,147	46,803	6,719	22.1	68.2	9.8
昭 和 63 年	68,768	14,747	47,046	6,975	21.4	68.4	10.1
平 成 元 年	68,466	14,138	46,957	7,371	20.6	68.6	10.8
平 成 2 年	68,426	13,811	46,853	7,762	20.2	68.5	11.3
平 成 3 年	68,452	13,436	46,814	8,202	19.6	68.4	12.0
平 成 4 年	68,518	13,060	46,859	8,599	19.1	68.4	12.5
平 成 5 年	68,704	12,771	46,857	9,076	18.6	68.2	13.2
平 成 6 年	69,172	12,512	47,112	9,548	18.1	68.1	13.8
平 成 7 年	69,356	12,182	47,232	9,942	17.6	68.1	14.3
平 成 8 年	69,713	11,970	47,343	10,400	17.2	67.9	14.9
平 成 9 年	69,821	11,709	47,212	10,900	16.8	67.6	15.6
平 成 10 年	69,808	11,456	46,968	11,384	16.4	67.3	16.3
平 成 11 年	69,743	11,227	46,698	11,818	16.1	67.0	16.9
平 成 12 年	69,919	11,039	46,542	12,338	15.8	66.6	17.6
平 成 13 年	69,889	10,754	46,269	12,866	15.4	66.2	18.4
平 成 14 年	69,722	10,526	45,839	13,357	15.1	65.7	19.2
平 成 15 年	69,557	10,370	45,342	13,845	14.9	65.2	19.9
平 成 16 年	69,181	10,152	44,948	14,081	14.7	65.0	20.4
平 成 17 年	68,898	9,972	44,534	14,392	14.5	64.6	20.9
平 成 18 年	68,355	9,729	43,844	14,782	14.2	64.1	21.6
平 成 19 年	67,510	9,438	42,931	15,141	14.0	63.6	22.4
平 成 20 年	66,957	9,231	42,207	15,519	13.8	63.0	23.2
平 成 21 年	66,421	8,919	41,647	15,855	13.4	62.7	23.9
平 成 22 年	66,080	8,681	41,404	15,995	13.1	62.7	24.2
平 成 23 年	65,758	8,503	41,073	16,182	12.9	62.5	24.6
平 成 24 年	65,326	8,238	40,912	16,176	12.6	62.6	24.8
平 成 25 年	64,694	8,013	39,364	17,317	12.4	60.8	26.8
平 成 26 年	64,166	7,746	38,443	17,977	12.1	59.9	28.0
平 成 27 年	63,563	7,524	37,443	18,596	11.8	58.9	29.3
平 成 28 年	63,014	7,312	36,593	19,109	11.6	58.1	30.3
平 成 29 年	62,372	7,112	35,704	19,556	11.4	57.2	31.4
平 成 30 年	61,768	6,887	35,016	19,865	11.1	56.7	32.2
令 和 元 年	61,158	6,723	34,349	20,086	11.0	56.2	32.8
(将 来 推 計)							
令 和 2 年	60,424	6,552	33,664	20,208	10.8	55.7	33.4
令 和 3 年	59,694	6,397	32,980	20,317	10.7	55.2	34.0
令 和 4 年	58,961	6,255	32,296	20,410	10.6	54.8	34.6
令 和 5 年	58,226	6,130	31,607	20,489	10.5	54.3	35.2
令 和 6 年	57,497	6,018	30,923	20,556	10.5	53.8	35.8
令 和 7 年	56,697	5,844	30,359	20,494	10.3	53.5	36.1
令 和 8 年	55,904	5,685	29,796	20,423	10.2	53.3	36.5
令 和 9 年	55,109	5,540	29,233	20,336	10.1	53.0	36.9
令 和 10 年	54,309	5,407	28,665	20,237	10.0	52.8	37.3
令 和 11 年	53,513	5,289	28,099	20,125	9.9	52.5	37.6

注1) 平成16年以前の数値は、現在の市域に合わせて組み替えたもの
 注2) 平成23年以前の数値は、外国人住民を含まない
 注3) 将来推計はコーホート変化率法により算出したもの

第7表 世帯数及び男女別人口 - 住居表示区域(街区)

地 域	世 帯 数	人 口			地 域	世 帯 数	人 口		
		総 数	男	女			総 数	男	女
住居表示区域総数	15,915	33,213	15,777	17,436					
稲生町総数	342	646	284	362	東三番町総数	679	1,324	611	713
稲生町1	-	-	-	-	東三番町1	14	23	10	13
稲生町2	8	20	9	11	東三番町2	14	31	16	15
稲生町3	5	6	4	2	東三番町3	39	81	40	41
稲生町4	6	13	8	5	東三番町4	36	71	37	34
稲生町5	8	9	3	6	東三番町5	36	65	26	39
稲生町6	24	42	20	22	東三番町6	28	52	26	26
稲生町7	5	12	6	6	東三番町7	14	25	12	13
稲生町8	4	10	4	6	東三番町8	15	29	11	18
稲生町9	8	14	8	6	東三番町9	48	88	38	50
稲生町10	22	46	16	30	東三番町10	82	163	78	85
稲生町11	16	29	12	17	東三番町11				
稲生町12	14	25	9	16	東三番町12		欠		
稲生町13	6	14	6	8	東三番町13		欠		
稲生町14	29	59	27	32	東三番町14		欠		
稲生町15	10	22	9	13	東三番町15		欠		
稲生町16	17	28	15	13	東三番町16		欠		
稲生町17	2	6	4	2	東三番町17		欠		
稲生町18	4	6	3	3	東三番町18		欠		
稲生町19	18	30	12	18	東三番町19		欠		
稲生町20	32	66	26	40	東三番町20		欠		
稲生町21	38	72	32	40	東三番町21	17	33	12	21
稲生町22	32	53	23	30	東三番町22	6	14	6	8
稲生町23	19	30	11	19	東三番町23	18	26	11	15
稲生町24	15	34	17	17	東三番町24	-	-	-	-
徳並町総数	378	772	357	415	東三番町25	7	11	5	6
徳並町1	38	77	35	42	東三番町26	29	62	28	34
徳並町2	33	54	26	28	東三番町27	51	93	41	52
徳並町3	23	46	23	23	東三番町28	17	43	21	22
徳並町4	51	104	44	60	東三番町29	20	44	23	21
徳並町5	36	83	41	42	東三番町30	38	66	33	33
徳並町6	14	25	11	14	東三番町31	21	41	16	25
徳並町7	28	61	24	37	東三番町32	13	21	8	13
徳並町8	16	42	19	23	東三番町33	11	25	10	15
徳並町9	15	35	16	19	東三番町34	51	110	51	59
徳並町10	25	47	20	27	東三番町35	18	32	17	15
徳並町11	8	12	7	5	東三番町36	7	11	6	5
徳並町12	18	36	16	20	東三番町37	10	20	8	12
徳並町13	13	26	9	17	東三番町38	10	20	9	11
徳並町14	9	24	11	13	東三番町39	9	24	12	12
徳並町15	25	41	24	17	東四番町総数	199	402	197	205
徳並町16	26	59	31	28	東四番町1	29	53	24	29
東一番町総数	344	663	291	372	東四番町2	17	31	14	17
東一番町1	8	18	8	10	東四番町3	8	18	7	11
東一番町2	4	15	8	7	東四番町4	11	24	12	12
東一番町3	25	50	23	27	東四番町5	9	14	7	7
東一番町4	38	58	24	34	東四番町6	26	41	23	18
東一番町5	95	196	82	114	東四番町7	4	4	2	2
東一番町6	15	32	12	20	東四番町8	7	16	5	11
東一番町7	17	27	11	16	東四番町9	18	37	19	18
東一番町8	24	42	20	22	東四番町10	18	38	19	19
東一番町9	28	49	20	29	東四番町11	31	76	41	35
東一番町10	28	55	25	30	東四番町12	21	50	24	26
東一番町11	22	38	19	19	東五番町総数	216	463	239	224
東一番町12	40	83	39	44	東五番町1	2	4	2	2
東二番町総数	226	396	181	215	東五番町2	25	61	25	36
東二番町1	16	27	12	15	東五番町3	6	14	7	7
東二番町2	39	67	33	34	東五番町4	19	35	18	17
東二番町3	21	34	18	16	東五番町5	21	38	19	19
東二番町4	19	25	14	11	東五番町6	8	21	10	11
東二番町5	33	56	23	33	東五番町7	11	21	12	9
東二番町6	4	6	3	3	東五番町8	20	39	23	16
東二番町7	24	38	14	24	東五番町9	2	7	4	3
東二番町8	27	57	26	31	東五番町10	11	29	13	16
東二番町9	43	86	38	48	東五番町11	41	74	44	30
					東五番町12	45	102	54	48
					東五番町13	5	18	8	10

第7表 世帯数及び男女別人口 - 住居表示区域(街区)(続き)

地 域	世帯数	人 口			地 域	世帯数	人 口		
		総 数	男	女			総 数	男	女
東六番町総数	216	478	241	237	東十三番町総数	585	1,095	531	564
東六番町1	30	64	28	36	東十三番町1	15	27	13	14
東六番町2	21	44	22	22	東十三番町2	4	14	7	7
東六番町3	14	39	22	17	東十三番町3	6	12	4	8
東六番町4	30	68	34	34	東十三番町4	15	30	13	17
東六番町5	27	63	31	32	東十三番町5	25	38	19	19
東六番町6	4	11	7	4	東十三番町6	4	6	4	2
東六番町7	19	40	23	17	東十三番町7	18	32	13	19
東六番町8	7	12	7	5	東十三番町8	16	24	14	10
東六番町9	31	67	32	35	東十三番町9	11	19	8	11
東六番町10	33	70	35	35	東十三番町10	8	17	9	8
東十一番町総数	370	748	350	398	東十三番町11	21	38	19	19
東十一番町1	42	64	22	42	東十三番町12	6	13	5	8
東十一番町2	16	34	14	20	東十三番町13	18	33	13	20
東十一番町3	12	29	13	16	東十三番町14	7	16	6	10
東十一番町4	9	18	9	9	東十三番町15	4	9	5	4
東十一番町5	28	47	20	27	東十三番町16	18	23	13	10
東十一番町6	12	28	13	15	東十三番町17	6	9	8	1
東十一番町7	-	-	-	-	東十三番町18	26	46	23	23
東十一番町8	13	40	21	19	東十三番町19	35	55	29	26
東十一番町9	-	欠	番	-	東十三番町20	11	16	9	7
東十一番町10	-	欠	番	-	東十三番町21	30	61	27	34
東十一番町11	30	64	32	32	東十三番町22	5	14	6	8
東十一番町12	-	欠	番	-	東十三番町23	12	20	9	11
東十一番町13	55	79	41	38	東十三番町24	5	7	2	5
東十一番町14	27	65	29	36	東十三番町25	33	52	26	26
東十一番町15	-	欠	番	-	東十三番町26	32	51	20	31
東十一番町16	-	欠	番	-	東十三番町27	2	4	1	3
東十一番町17	11	22	7	15	東十三番町28	18	42	13	29
東十一番町18	25	56	21	35	東十三番町29	13	22	14	8
東十一番町19	7	23	10	13	東十三番町30	12	29	15	14
東十一番町20	12	23	13	10	東十三番町31	33	68	36	32
東十一番町21	15	30	17	13	東十三番町32	-	-	-	-
東十一番町22	16	28	15	13	東十三番町33	27	70	37	33
東十一番町23	12	30	16	14	東十三番町34	12	29	14	15
東十一番町24	14	31	16	15	東十三番町35	12	22	10	12
東十一番町25	14	37	21	16	東十三番町36	4	5	2	3
東十二番町総数	400	683	323	360	東十三番町37	7	8	5	3
東十二番町1	15	23	10	13	東十三番町38	-	-	-	-
東十二番町2	6	12	6	6	東十三番町39	-	-	-	-
東十二番町3	3	6	2	4	東十三番町40	-	-	-	-
東十二番町4	16	31	15	16	東十三番町41	-	-	-	-
東十二番町5	7	13	8	5	東十三番町42	11	13	7	6
東十二番町6	13	19	6	13	東十三番町43	9	20	10	10
東十二番町7	44	86	40	46	東十三番町44	7	17	8	9
東十二番町8	44	66	32	34	東十三番町45	-	-	-	-
東十二番町9	-	欠	番	-	東十三番町46	-	-	-	-
東十二番町10	21	38	19	19	東十三番町47	8	21	11	10
東十二番町11	14	18	4	14	東十三番町48	4	11	6	5
東十二番町12	44	88	38	50	東十三番町49	7	14	9	5
東十二番町13	-	欠	番	-	東十三番町50	4	10	5	5
東十二番町14	4	8	4	4	東十三番町51	4	8	4	4
東十二番町15	29	43	19	24					
東十二番町16	17	25	14	11					
東十二番町17	15	27	15	12					
東十二番町18	46	79	39	40					
東十二番町19	11	16	9	7					
東十二番町20	40	55	28	27					
東十二番町21	11	30	15	15					

第7表 世帯数及び男女別人口 - 住居表示区域(街区)(続き)

地 域	世帯数	人 口			地 域	世帯数	人 口		
		総 数	男	女			総 数	男	女
東 十 四 番 町 総 数	290	666	329	337	東 十 五 番 町 総 数	409	1,011	486	525
東 十 四 番 町 1	7	17	8	9	東 十 五 番 町 1	7	18	9	9
東 十 四 番 町 2	8	16	5	11	東 十 五 番 町 2	14	46	23	23
東 十 四 番 町 3	9	23	14	9	東 十 五 番 町 3	-	-	-	-
東 十 四 番 町 4	29	71	38	33	東 十 五 番 町 4	-	-	-	-
東 十 四 番 町 5	欠	-	番	-	東 十 五 番 町 5	21	欠 53	番 27	26
東 十 四 番 町 6	29	47	22	25	東 十 五 番 町 6	欠	-	番	-
東 十 四 番 町 7	欠	-	番	-	東 十 五 番 町 7	-	-	-	-
東 十 四 番 町 8	6	16	4	12	東 十 五 番 町 8	欠	-	番	-
東 十 四 番 町 9	欠	-	番	-	東 十 五 番 町 9	欠	-	番	-
東 十 四 番 町 10	欠	-	番	-	東 十 五 番 町 10	欠	-	番	-
東 十 四 番 町 11	-	-	-	-	東 十 五 番 町 11	12	34	16	18
東 十 四 番 町 12	9	29	14	15	東 十 五 番 町 12	9	17	10	7
東 十 四 番 町 13	17	62	32	30	東 十 五 番 町 13	13	27	14	13
東 十 四 番 町 14	欠	-	番	-	東 十 五 番 町 14	11	22	8	14
東 十 四 番 町 15	5	12	5	7	東 十 五 番 町 15	22	77	40	37
東 十 四 番 町 16	欠	-	番	-	東 十 五 番 町 16	7	19	7	12
東 十 四 番 町 17	13	37	19	18	東 十 五 番 町 17	15	33	13	20
東 十 四 番 町 18	欠	-	番	-	東 十 五 番 町 18	4	10	6	4
東 十 四 番 町 19	欠	-	番	-	東 十 五 番 町 19	3	5	3	2
東 十 四 番 町 20	欠	-	番	-	東 十 五 番 町 20	欠	-	番	-
東 十 四 番 町 21	17	36	20	16	東 十 五 番 町 21	12	25	14	11
東 十 四 番 町 22	5	9	6	3	東 十 五 番 町 22	24	56	24	32
東 十 四 番 町 23	欠	-	番	-	東 十 五 番 町 23	欠	-	番	-
東 十 四 番 町 24	17	22	11	11	東 十 五 番 町 24	6	16	9	7
東 十 四 番 町 25	16	30	13	17	東 十 五 番 町 25	欠	-	番	-
東 十 四 番 町 26	8	14	6	8	東 十 五 番 町 26	7	14	8	6
東 十 四 番 町 27	1	1	1	0	東 十 五 番 町 27	欠	-	番	-
東 十 四 番 町 28	7	11	4	7	東 十 五 番 町 28	26	95	47	48
東 十 四 番 町 29	3	7	3	4	東 十 五 番 町 29	欠	-	番	-
東 十 四 番 町 30	欠	-	番	-	東 十 五 番 町 30	欠	-	番	-
東 十 四 番 町 31	3	5	3	2	東 十 五 番 町 31	6	10	5	5
東 十 四 番 町 32	8	29	13	16	東 十 五 番 町 32	10	32	11	21
東 十 四 番 町 33	4	15	8	7	東 十 五 番 町 33	4	12	4	8
東 十 四 番 町 34	9	24	11	13	東 十 五 番 町 34	6	16	7	9
東 十 四 番 町 35	19	42	23	19	東 十 五 番 町 35	8	9	5	4
東 十 四 番 町 36	5	8	6	2	東 十 五 番 町 36	2	3	2	1
東 十 四 番 町 37	8	15	4	11	東 十 五 番 町 37	14	41	18	23
東 十 四 番 町 38	8	13	6	7	東 十 五 番 町 38	4	4	1	3
東 十 四 番 町 39	-	-	-	-	東 十 五 番 町 39	34	68	30	38
東 十 四 番 町 40	-	-	-	-	東 十 五 番 町 40	欠	-	番	-
東 十 四 番 町 41	-	-	-	-	東 十 五 番 町 41	6	11	7	4
東 十 四 番 町 42	欠	-	番	-	東 十 五 番 町 42	欠	-	番	-
東 十 四 番 町 43	3	14	6	8	東 十 五 番 町 43	9	18	9	9
東 十 四 番 町 44	欠	-	番	-	東 十 五 番 町 44	3	5	2	3
東 十 四 番 町 45	-	-	-	-	東 十 五 番 町 45	12	20	9	11
東 十 四 番 町 46	1	2	1	1	東 十 五 番 町 46	10	29	15	14
東 十 四 番 町 47	3	9	4	5	東 十 五 番 町 47	-	-	-	-
東 十 四 番 町 48	欠	-	番	-	東 十 五 番 町 48	欠	-	番	-
東 十 四 番 町 49	欠	-	番	-	東 十 五 番 町 49	4	9	4	5
東 十 四 番 町 50	欠	-	番	-	東 十 五 番 町 50	欠	-	番	-
東 十 四 番 町 51	-	-	-	-	東 十 五 番 町 51	10	28	16	12
東 十 四 番 町 52	-	-	-	-	東 十 五 番 町 52	欠	-	番	-
東 十 四 番 町 53	欠	-	番	-	東 十 五 番 町 53	17	44	23	21
東 十 四 番 町 54	4	7	4	3	東 十 五 番 町 54	欠	-	番	-
東 十 四 番 町 55	9	23	15	8	東 十 五 番 町 55	10	23	11	12
東 十 四 番 町 56	-	-	-	-	東 十 五 番 町 56	13	29	14	15
					東 十 五 番 町 57	12	27	12	15
					東 十 五 番 町 58	2	6	3	3

第7表 世帯数及び男女別人口 - 住居表示区域(街区)(続き)

地 域	世 帯 数	人 口			地 域	世 帯 数	人 口		
		総 数	男	女			総 数	男	女
東 十 六 番 町 総 数	121	279	142	137	東 二 十 一 番 町 総 数	395	786	382	404
東 十 六 番 町 1	14	27	15	12	東 二 十 一 番 町 1	10	23	7	16
東 十 六 番 町 2	-	-	-	-	東 二 十 一 番 町 2	4	10	6	4
東 十 六 番 町 3	-	-	-	-	東 二 十 一 番 町 3	4	9	4	5
東 十 六 番 町 4	-	-	-	-	東 二 十 一 番 町 4	-	欠	番	-
東 十 六 番 町 5	1	4	2	2	東 二 十 一 番 町 5	8	14	7	7
東 十 六 番 町 6	-	-	-	-	東 二 十 一 番 町 6	1	2	1	1
東 十 六 番 町 7	2	5	2	3	東 二 十 一 番 町 7	5	8	4	4
東 十 六 番 町 8	4	9	3	6	東 二 十 一 番 町 8	5	13	7	6
東 十 六 番 町 9	-	欠	番	-	東 二 十 一 番 町 9	-	欠	番	-
東 十 六 番 町 10	-	-	-	-	東 二 十 一 番 町 10	3	4	2	2
東 十 六 番 町 11	6	17	9	8	東 二 十 一 番 町 11	9	16	8	8
東 十 六 番 町 12	8	19	10	9	東 二 十 一 番 町 12	5	18	10	8
東 十 六 番 町 13	6	11	6	5	東 二 十 一 番 町 13	12	29	15	14
東 十 六 番 町 14	-	-	-	-	東 二 十 一 番 町 14	5	17	8	9
東 十 六 番 町 15	1	1	1	0	東 二 十 一 番 町 15	9	20	7	13
東 十 六 番 町 16	2	5	3	2	東 二 十 一 番 町 16	15	21	14	7
東 十 六 番 町 17	1	4	2	2	東 二 十 一 番 町 17	2	3	2	1
東 十 六 番 町 18	-	-	-	-	東 二 十 一 番 町 18	25	49	24	25
東 十 六 番 町 19	-	-	-	-	東 二 十 一 番 町 19	25	42	20	22
東 十 六 番 町 20	-	欠	番	-	東 二 十 一 番 町 20	16	29	15	14
東 十 六 番 町 21	-	-	-	-	東 二 十 一 番 町 21	33	70	33	37
東 十 六 番 町 22	11	17	8	9	東 二 十 一 番 町 22	23	37	18	19
東 十 六 番 町 23	-	-	-	-	東 二 十 一 番 町 23	13	34	14	20
東 十 六 番 町 24	1	1	0	1	東 二 十 一 番 町 24	16	30	19	11
東 十 六 番 町 25	-	-	-	-	東 二 十 一 番 町 25	45	146	68	78
東 十 六 番 町 26	-	-	-	-	東 二 十 一 番 町 26	24	27	12	15
東 十 六 番 町 27	1	3	2	1	東 二 十 一 番 町 27	29	44	18	26
東 十 六 番 町 28	-	欠	番	-	東 二 十 一 番 町 28	13	21	10	11
東 十 六 番 町 29	-	欠	番	-	東 二 十 一 番 町 29	4	9	6	3
東 十 六 番 町 30	-	欠	番	-	東 二 十 一 番 町 30	9	10	7	3
東 十 六 番 町 31	5	18	9	9	東 二 十 一 番 町 31	11	15	5	10
東 十 六 番 町 32	-	-	-	-	東 二 十 一 番 町 32	-	-	-	-
東 十 六 番 町 33	-	-	-	-	東 二 十 一 番 町 33	-	-	-	-
東 十 六 番 町 34	-	-	-	-	東 二 十 一 番 町 34	9	12	9	3
東 十 六 番 町 35	3	8	4	4	東 二 十 一 番 町 35	-	-	-	-
東 十 六 番 町 36	-	-	-	-	東 二 十 一 番 町 36	3	4	2	2
東 十 六 番 町 37	-	-	-	-	東 二 十 二 番 町 総 数	523	940	452	488
東 十 六 番 町 38	19	51	23	28	東 二 十 二 番 町 1	33	56	24	32
東 十 六 番 町 39	-	-	-	-	東 二 十 二 番 町 2	-	-	-	-
東 十 六 番 町 40	-	欠	番	-	東 二 十 二 番 町 3	7	19	9	10
東 十 六 番 町 41	5	19	11	8	東 二 十 二 番 町 4	-	欠	番	-
東 十 六 番 町 42	-	-	-	-	東 二 十 二 番 町 5	11	23	12	11
東 十 六 番 町 43	-	-	-	-	東 二 十 二 番 町 6	14	29	16	13
東 十 六 番 町 44	1	2	1	1	東 二 十 二 番 町 7	19	44	22	22
東 十 六 番 町 45	-	-	-	-	東 二 十 二 番 町 8	36	44	16	28
東 十 六 番 町 46	-	-	-	-	東 二 十 二 番 町 9	-	欠	番	-
東 十 六 番 町 47	-	-	-	-	東 二 十 二 番 町 10	19	33	17	16
東 十 六 番 町 48	-	-	-	-	東 二 十 二 番 町 11	37	50	26	24
東 十 六 番 町 49	-	欠	番	-	東 二 十 二 番 町 12	47	74	38	36
東 十 六 番 町 50	-	-	-	-	東 二 十 二 番 町 13	25	58	30	28
東 十 六 番 町 51	18	36	22	14	東 二 十 二 番 町 14	11	28	11	17
東 十 六 番 町 52	12	22	9	13	東 二 十 二 番 町 15	25	49	24	25
東 十 六 番 町 53	-	-	-	-	東 二 十 二 番 町 16	23	37	18	19
東 十 六 番 町 54	-	-	-	-	東 二 十 二 番 町 17	9	10	5	5
東 十 六 番 町 55	-	-	-	-	東 二 十 二 番 町 18	20	32	13	19
東 十 六 番 町 56	-	-	-	-	東 二 十 二 番 町 19	27	52	23	29
東 十 六 番 町 57	-	-	-	-	東 二 十 二 番 町 20	13	25	11	14
東 十 六 番 町 58	-	-	-	-	東 二 十 二 番 町 21	36	77	38	39
東 十 六 番 町 59	-	-	-	-	東 二 十 二 番 町 22	26	58	27	31
東 十 六 番 町 60	-	-	-	-	東 二 十 二 番 町 23	11	22	14	8
					東 二 十 二 番 町 24	31	60	25	35
					東 二 十 二 番 町 25	14	26	14	12
					東 二 十 二 番 町 26	7	9	3	6
					東 二 十 二 番 町 27	11	13	8	5
					東 二 十 二 番 町 28	8	9	6	3
					東 二 十 二 番 町 29	-	-	-	-
					東 二 十 二 番 町 30	3	3	2	1

第7表 世帯数及び男女別人口 - 住居表示区域(街区)(続き)

地 域	世 帯 数	人 口			地 域	世 帯 数	人 口		
		総 数	男	女			総 数	男	女
東二十三番町総数	495	766	399	367	東二十四番町総数	513	1,016	501	515
東二十三番町1	7	14	7	7	東二十四番町1	1	5	2	3
東二十三番町2	29	46	27	19	東二十四番町2	19	43	18	25
東二十三番町3	8	16	7	9	東二十四番町3	20	51	25	26
東二十三番町4		欠	番		東二十四番町4		欠	番	
東二十三番町5	18	37	19	18	東二十四番町5	18	47	23	24
東二十三番町6	12	31	14	17	東二十四番町6	20	54	28	26
東二十三番町7	10	22	10	12	東二十四番町7	22	54	24	30
東二十三番町8	-	-	-	-	東二十四番町8	9	12	6	6
東二十三番町9		欠	番		東二十四番町9		欠	番	
東二十三番町10	22	28	15	13	東二十四番町10	22	57	27	30
東二十三番町11	40	76	33	43	東二十四番町11	7	13	5	8
東二十三番町12	13	25	12	13	東二十四番町12	22	43	29	14
東二十三番町13	4	11	7	4	東二十四番町13	5	11	7	4
東二十三番町14	21	37	18	19	東二十四番町14	16	24	14	10
東二十三番町15	12	19	8	11	東二十四番町15	10	21	8	13
東二十三番町16	2	4	3	1	東二十四番町16	10	17	9	8
東二十三番町17	18	21	12	9	東二十四番町17	19	32	15	17
東二十三番町18	13	35	19	16	東二十四番町18	12	13	7	6
東二十三番町19	24	31	12	19	東二十四番町19	8	22	10	12
東二十三番町20	26	40	20	20	東二十四番町20	14	17	7	10
東二十三番町21	10	12	9	3	東二十四番町21	7	14	7	7
東二十三番町22	15	15	8	7	東二十四番町22	8	16	9	7
東二十三番町23	13	13	9	4	東二十四番町23	26	58	29	29
東二十三番町24	14	15	11	4	東二十四番町24	21	30	15	15
東二十三番町25	9	9	8	1	東二十四番町25	21	30	14	16
東二十三番町26	7	10	4	6	東二十四番町26	19	36	18	18
東二十三番町27	33	35	18	17	東二十四番町27	8	12	5	7
東二十三番町28	23	41	23	18	東二十四番町28	4	6	3	3
東二十三番町29	27	29	19	10	東二十四番町29	21	30	13	17
東二十三番町30	11	12	7	5	東二十四番町30	17	44	24	20
東二十三番町31	15	19	10	9	東二十四番町31	9	12	5	7
東二十三番町32	15	33	18	15	東二十四番町32	8	15	6	9
東二十三番町33	12	17	6	11	東二十四番町33	3	7	3	4
東二十三番町34	10	11	5	6	東二十四番町34	6	11	5	6
東二十三番町35	2	2	1	1	東二十四番町35	8	13	8	5
					東二十四番町36	8	19	9	10
					東二十四番町37	4	12	6	6
					東二十四番町38	9	17	7	10
					東二十四番町39	1	4	1	3
					東二十四番町40	-	-	-	-
					東二十四番町41	2	2	1	1
					東二十四番町42		欠	番	
					東二十四番町43	5	9	5	4
					東二十四番町44	10	19	10	9
					東二十四番町45	8	19	9	10
					東二十四番町46	6	16	7	9
					東二十四番町47	11	12	7	5
					東二十四番町48	9	17	11	6
					東二十四番町49		欠	番	
					東二十四番町50	-	-	-	-

第7表 世帯数及び男女別人口 - 住居表示区域(街区)(続き)

地 域	世帯数	人 口			地 域	世帯数	人 口		
		総 数	男	女			総 数	男	女
西一番町 総数	391	790	371	419	西四番町 総数	378	776	359	417
西一番町 1	17	31	15	16	西四番町 1	32	53	24	29
西一番町 2	17	31	16	15	西四番町 2	14	32	16	16
西一番町 3	14	34	20	14	西四番町 3	62	131	60	71
西一番町 4		欠	番		西四番町 4	6	12	6	6
西一番町 5	31	61	25	36	西四番町 5	11	23	10	13
西一番町 6	8	28	13	15	西四番町 6	20	32	13	19
西一番町 7	14	31	15	16	西四番町 7	57	112	53	59
西一番町 8	11	29	16	13	西四番町 8	11	23	10	13
西一番町 9	1	2	0	2	西四番町 9	22	40	14	26
西一番町 10	23	49	20	29	西四番町 10	29	64	31	33
西一番町 11	33	59	26	33	西四番町 11	16	34	11	23
西一番町 12	5	10	6	4	西四番町 12	28	58	30	28
西一番町 13	68	147	65	82	西四番町 13	20	52	28	24
西一番町 14	33	66	36	30	西四番町 14	19	44	21	23
西一番町 15	12	23	10	13	西四番町 15	31	66	32	34
西一番町 16	5	10	4	6	西四番町 総数	350	778	396	382
西一番町 17	27	46	25	21	西五番町 1	13	30	13	17
西一番町 18	23	28	12	16	西五番町 2	8	17	7	10
西一番町 19	10	14	5	9	西五番町 3	14	27	13	14
西一番町 20	9	26	13	13	西五番町 4	10	22	9	13
西一番町 21	14	25	12	13	西五番町 5	12	23	10	13
西一番町 22	12	31	14	17	西五番町 6	13	31	19	12
西一番町 23	4	9	3	6	西五番町 7	-	-	-	-
西二番町 総数	123	230	110	120	西五番町 8	6	22	13	9
西二番町 1	15	29	17	12	西五番町 9	10	21	10	11
西二番町 2	6	15	7	8	西五番町 10	9	28	16	12
西二番町 3	7	12	5	7	西五番町 11	10	27	13	14
西二番町 4	2	2	1	1	西五番町 12	22	41	26	15
西二番町 5	13	25	12	13	西五番町 13	12	27	12	15
西二番町 6	6	9	4	5	西五番町 14	15	33	19	14
西二番町 7	4	11	6	5	西五番町 15	12	22	11	11
西二番町 8	12	24	10	14	西五番町 16	8	21	12	9
西二番町 9	10	14	6	8	西五番町 17	13	25	13	12
西二番町 10	10	21	12	9	西五番町 18	18	28	18	10
西二番町 11	13	24	9	15	西五番町 19	9	20	11	9
西二番町 12	7	15	5	10	西五番町 20	12	26	13	13
西二番町 13	11	22	11	11	西五番町 21	17	36	16	20
西二番町 14	7	7	5	2	西五番町 22	19	38	22	16
西三番町 総数	297	609	287	322	西五番町 23	13	29	12	17
西三番町 1	13	29	15	14	西五番町 24	44	100	47	53
西三番町 2	-	-	-	-	西五番町 25		欠欠欠		
西三番町 3	-	-	-	-	西五番町 26				番番番
西三番町 4	10	17	9	8	西五番町 27				
西三番町 5	17	34	17	17	西五番町 28	17	48	28	20
西三番町 6	-	-	-	-	西五番町 29		欠		番
西三番町 7	6	6	5	1	西五番町 30	14	36	13	23
西三番町 8	-	-	-	-	西六番町 総数	292	617	296	321
西三番町 9		欠欠欠欠	番番番番		西六番町 1	42	91	42	49
西三番町 10					西六番町 2	91	208	100	108
西三番町 11					西六番町 3	90	176	85	91
西三番町 12					西六番町 4	18	37	17	20
西三番町 13					西六番町 5	-	-	-	-
西三番町 14	21	43	18	25	西六番町 6	8	23	10	13
西三番町 15	18	40	17	23	西六番町 7	17	34	18	16
西三番町 16	19	51	27	24	西六番町 8	26	48	24	24
西三番町 17	3	5	3	2					
西三番町 18	28	57	23	34					
西三番町 19	36	68	30	38					
西三番町 20	52	109	55	54					
西三番町 21	12	30	10	20					
西三番町 22	14	26	12	14					
西三番町 23	28	55	31	24					
西三番町 24	20	39	15	24					

第7表 世帯数及び男女別人口 - 住居表示区域(街区)(続き)

地 域	世 帯 数	人 口			地 域	世 帯 数	人 口		
		総 数	男	女			総 数	男	女
西 十 一 番 町 総 数	823	1,923	920	1,003	西 十 二 番 町 総 数	177	347	161	186
西 十 一 番 町 1	75	170	71	99	西 十 二 番 町 1	7	11	7	4
西 十 一 番 町 2	29	58	26	32	西 十 二 番 町 2	18	44	22	22
西 十 一 番 町 3	23	43	20	23	西 十 二 番 町 3	22	34	14	20
西 十 一 番 町 4	5	15	5	10	西 十 二 番 町 4	10	21	10	11
西 十 一 番 町 5	15	30	13	17	西 十 二 番 町 5	12	20	6	14
西 十 一 番 町 6	13	32	16	16	西 十 二 番 町 6	-	-	-	-
西 十 一 番 町 7	9	25	10	15	西 十 二 番 町 7	19	49	18	31
西 十 一 番 町 8	13	30	15	15	西 十 二 番 町 8	7	18	11	7
西 十 一 番 町 9	15	31	16	15	西 十 二 番 町 9	20	33	13	20
西 十 一 番 町 10	10	26	15	11	西 十 二 番 町 10	16	28	9	19
西 十 一 番 町 11	13	31	13	18	西 十 二 番 町 11	10	17	11	6
西 十 一 番 町 12	15	32	15	17	西 十 二 番 町 12	-	-	-	-
西 十 一 番 町 13	16	45	19	26	西 十 二 番 町 13	-	-	-	-
西 十 一 番 町 14	12	33	16	17	西 十 二 番 町 14	-	-	-	-
西 十 一 番 町 15	14	42	17	25	西 十 二 番 町 15	2	8	3	5
西 十 一 番 町 16	13	34	14	20	西 十 二 番 町 16	6	21	9	12
西 十 一 番 町 17	14	34	16	18	西 十 二 番 町 17	4	9	6	3
西 十 一 番 町 18	14	30	12	18	西 十 二 番 町 18	6	14	6	8
西 十 一 番 町 19	13	32	15	17	西 十 二 番 町 19	18	20	16	4
西 十 一 番 町 20	18	36	15	21	西 十 二 番 町 20	-	-	-	-
西 十 一 番 町 21	18	37	19	18					
西 十 一 番 町 22	12	25	12	13					
西 十 一 番 町 23	14	28	17	11					
西 十 一 番 町 24	18	43	24	19					
西 十 一 番 町 25	8	30	15	15					
西 十 一 番 町 26	7	23	9	14					
西 十 一 番 町 27	5	11	5	6					
西 十 一 番 町 28	11	22	13	9					
西 十 一 番 町 29	12	27	12	15					
西 十 一 番 町 30	15	31	14	17					
西 十 一 番 町 31	19	48	26	22					
西 十 一 番 町 32	12	29	12	17					
西 十 一 番 町 33	18	42	21	21					
西 十 一 番 町 34	33	78	33	45					
西 十 一 番 町 35	16	28	12	16					
西 十 一 番 町 36	15	39	22	17					
西 十 一 番 町 37	12	33	16	17					
西 十 一 番 町 38	13	32	17	15					
西 十 一 番 町 39	13	35	18	17					
西 十 一 番 町 40	99	258	146	112					
西 十 一 番 町 41		欠	番						
西 十 一 番 町 42		欠	番						
西 十 一 番 町 43		欠	番						
西 十 一 番 町 44		欠	番						
西 十 一 番 町 45		欠	番						
西 十 一 番 町 46		欠	番						
西 十 一 番 町 47		欠	番						
西 十 一 番 町 48		欠	番						
西 十 一 番 町 49		欠	番						
西 十 一 番 町 50	-	-	-	-					
西 十 一 番 町 51	12	19	7	12					
西 十 一 番 町 52	16	37	16	21					
西 十 一 番 町 53	12	28	13	15					
西 十 一 番 町 54	17	34	16	18					
西 十 一 番 町 55	9	20	9	11					
西 十 一 番 町 56	11	18	8	10					
西 十 一 番 町 57	14	32	16	16					
西 十 一 番 町 58	13	27	13	14					

第7表 世帯数及び男女別人口 - 住居表示区域(街区)(続き)

地 域	世 帯 数	人 口			地 域	世 帯 数	人 口		
		総 数	男	女			総 数	男	女
西 十 三 番 町 総 数	504	1,010	448	562	西 十 四 番 町 総 数	456	1,012	503	509
西 十 三 番 町 1	-	-	-	-	西 十 四 番 町 1	-	-	-	-
西 十 三 番 町 2	-	-	-	-	西 十 四 番 町 2	-	-	-	-
西 十 三 番 町 3	-	-	-	-	西 十 四 番 町 3	-	-	-	-
西 十 三 番 町 4	-	-	-	-	西 十 四 番 町 4	-	-	-	-
西 十 三 番 町 5	4	5	3	2	西 十 四 番 町 5	-	-	-	-
西 十 三 番 町 6	-	-	-	-	西 十 四 番 町 6	11	31	18	13
西 十 三 番 町 7	-	-	-	-	西 十 四 番 町 7	14	25	14	11
西 十 三 番 町 8	-	-	-	-	西 十 四 番 町 8	9	21	9	12
西 十 三 番 町 9	-	-	-	-	西 十 四 番 町 9	7	21	13	8
西 十 三 番 町 10	-	-	-	-	西 十 四 番 町 10	22	51	28	23
西 十 三 番 町 11	-	-	-	-	西 十 四 番 町 11	5	9	4	5
西 十 三 番 町 12	-	-	-	-	西 十 四 番 町 12	17	45	21	24
西 十 三 番 町 13	-	-	-	-	西 十 四 番 町 13	8	19	11	8
西 十 三 番 町 14	-	-	-	-	西 十 四 番 町 14	13	25	12	13
西 十 三 番 町 15	-	-	-	-	西 十 四 番 町 15	8	23	12	11
西 十 三 番 町 16	-	-	-	-	西 十 四 番 町 16	12	22	12	10
西 十 三 番 町 17	-	-	-	-	西 十 四 番 町 17	8	19	9	10
西 十 三 番 町 18	-	-	-	-	西 十 四 番 町 18	16	39	19	20
西 十 三 番 町 19	-	-	-	-	西 十 四 番 町 19	10	21	8	13
西 十 三 番 町 20	-	-	-	-	西 十 四 番 町 20	20	36	19	17
西 十 三 番 町 21	-	-	-	-	西 十 四 番 町 21	-	-	-	-
西 十 三 番 町 22	-	-	-	-	西 十 四 番 町 22	-	-	-	-
西 十 三 番 町 23	-	-	-	-	西 十 四 番 町 23	-	-	-	-
西 十 三 番 町 24	-	-	-	-	西 十 四 番 町 24	-	-	-	-
西 十 三 番 町 25	11	20	6	14	西 十 四 番 町 25	14	24	10	14
西 十 三 番 町 26	38	54	17	37	西 十 四 番 町 26	12	20	13	7
西 十 三 番 町 27	14	26	11	15	西 十 四 番 町 27	6	14	6	8
西 十 三 番 町 28	18	40	18	22	西 十 四 番 町 28	18	38	18	20
西 十 三 番 町 29	20	46	24	22	西 十 四 番 町 29	16	28	13	15
西 十 三 番 町 30	22	49	19	30	西 十 四 番 町 30	6	17	9	8
西 十 三 番 町 31	20	48	21	27	西 十 四 番 町 31	6	15	7	8
西 十 三 番 町 32	16	29	12	17	西 十 四 番 町 32	19	36	19	17
西 十 三 番 町 33	21	42	20	22	西 十 四 番 町 33	15	29	17	12
西 十 三 番 町 34	8	19	12	7	西 十 四 番 町 34	19	53	24	29
西 十 三 番 町 35	15	31	16	15	西 十 四 番 町 35	6	13	6	7
西 十 三 番 町 36	18	42	17	25	西 十 四 番 町 36	18	40	20	20
西 十 三 番 町 37	16	35	16	19	西 十 四 番 町 37	7	11	5	6
西 十 三 番 町 38	16	26	14	12	西 十 四 番 町 38	5	16	10	6
西 十 三 番 町 39	14	31	14	17	西 十 四 番 町 39	11	23	10	13
西 十 三 番 町 40	11	23	11	12	西 十 四 番 町 40	7	13	7	6
西 十 三 番 町 41	12	23	10	13	西 十 四 番 町 41	13	21	11	10
西 十 三 番 町 42	16	30	16	14	西 十 四 番 町 42	-	-	-	-
西 十 三 番 町 43	9	24	12	12	西 十 四 番 町 43	27	69	32	37
西 十 三 番 町 44	7	19	8	11	西 十 四 番 町 44	9	15	7	8
西 十 三 番 町 45	6	12	6	6	西 十 四 番 町 45	9	28	15	13
西 十 三 番 町 46	3	6	3	3	西 十 四 番 町 46	6	15	6	9
西 十 三 番 町 47	5	10	6	4	西 十 四 番 町 47	17	40	19	21
西 十 三 番 町 48	12	25	12	13	西 十 四 番 町 48	5	11	3	8
西 十 三 番 町 49	8	14	7	7	西 十 四 番 町 49	-	-	-	-
西 十 三 番 町 50	8	15	4	11	西 十 四 番 町 50	5	16	7	9
西 十 三 番 町 51	8	15	6	9					
西 十 三 番 町 52	11	19	10	9					
西 十 三 番 町 53	16	29	14	15					
西 十 三 番 町 54	11	22	7	15					
西 十 三 番 町 55	7	14	8	6					
西 十 三 番 町 56	17	35	11	24					
西 十 三 番 町 57	13	22	9	13					
西 十 三 番 町 58	4	7	3	4					
西 十 三 番 町 59	10	19	6	13					
西 十 三 番 町 60	9	29	14	15					
西 十 三 番 町 61	5	9	5	4					
西 十 三 番 町 62	15	29	14	15					
西 十 三 番 町 63	10	17	6	11					

第7表 世帯数及び男女別人口 - 住居表示区域(街区)(続き)

地 域	世帯数	人 口			地 域	世帯数	人 口		
		総 数	男	女			総 数	男	女
西 十 五 番 町 総 数	449	1,046	508	538	西 十 六 番 町 総 数	383	872	418	454
西 十 五 番 町 1	21	43	17	26	西 十 六 番 町 1	38	73	38	35
西 十 五 番 町 2	27	65	30	35	西 十 六 番 町 2	21	41	14	27
西 十 五 番 町 3	-	-	-	-	西 十 六 番 町 3	25	67	31	36
西 十 五 番 町 4	-	-	-	-	西 十 六 番 町 4	-	-	-	-
西 十 五 番 町 5	29	70	34	36	西 十 六 番 町 5	11	23	11	12
西 十 五 番 町 6	6	13	8	5	西 十 六 番 町 6	17	35	16	19
西 十 五 番 町 7	14	40	24	16	西 十 六 番 町 7	8	24	10	14
西 十 五 番 町 8	10	21	11	10	西 十 六 番 町 8	15	35	17	18
西 十 五 番 町 9	-	-	-	-	西 十 六 番 町 9	-	-	-	-
西 十 五 番 町 10	18	36	16	20	西 十 六 番 町 10	35	77	40	37
西 十 五 番 町 11	16	34	14	20	西 十 六 番 町 11	18	34	20	14
西 十 五 番 町 12	33	66	30	36	西 十 六 番 町 12	10	17	10	7
西 十 五 番 町 13	19	46	20	26	西 十 六 番 町 13	10	17	7	10
西 十 五 番 町 14	13	40	21	19	西 十 六 番 町 14	4	10	3	7
西 十 五 番 町 15	-	-	-	-	西 十 六 番 町 15	11	29	15	14
西 十 五 番 町 16	17	39	23	16	西 十 六 番 町 16	-	-	-	-
西 十 五 番 町 17	14	36	17	19	西 十 六 番 町 17	14	28	12	16
西 十 五 番 町 18	5	11	5	6	西 十 六 番 町 18	15	33	15	18
西 十 五 番 町 19	9	19	12	7	西 十 六 番 町 19	24	62	32	30
西 十 五 番 町 20	4	13	4	9	西 十 六 番 町 20	5	17	7	10
西 十 五 番 町 21	4	12	4	8	西 十 六 番 町 21	15	42	19	23
西 十 五 番 町 22	7	18	9	9	西 十 六 番 町 22	-	-	-	-
西 十 五 番 町 23	18	48	23	25	西 十 六 番 町 23	-	-	-	-
西 十 五 番 町 24	1	3	1	2	西 十 六 番 町 24	19	41	18	23
西 十 五 番 町 25	10	19	8	11	西 十 六 番 町 25	11	28	13	15
西 十 五 番 町 26	22	51	27	24	西 十 六 番 町 26	12	28	13	15
西 十 五 番 町 27	9	19	8	11	西 十 六 番 町 27	4	7	4	3
西 十 五 番 町 28	6	11	2	9	西 十 六 番 町 28	11	31	15	16
西 十 五 番 町 29	6	15	7	8	西 十 六 番 町 29	7	18	10	8
西 十 五 番 町 30	8	19	9	10	西 十 六 番 町 30	13	30	15	15
西 十 五 番 町 31	11	28	14	14	西 十 六 番 町 31	4	11	6	5
西 十 五 番 町 32	11	28	15	13	西 十 六 番 町 32	5	12	6	6
西 十 五 番 町 33	8	17	9	8	西 十 六 番 町 33	1	2	1	1
西 十 五 番 町 34	9	21	9	12					
西 十 五 番 町 35	11	27	14	13					
西 十 五 番 町 36	7	15	6	9					
西 十 五 番 町 37	7	19	10	9					
西 十 五 番 町 38	10	21	11	10					
西 十 五 番 町 39	1	3	1	2					
西 十 五 番 町 40	8	12	7	5					
西 十 五 番 町 41	10	22	13	9					
西 十 五 番 町 42	-	-	-	-					
西 十 五 番 町 43	10	26	15	11					

第7表 世帯数及び男女別人口 - 住居表示区域(街区)(続き)

地 域	世 帯 数	人 口			地 域	世 帯 数	人 口		
		総 数	男	女			総 数	男	女
西二十一番町総数	796	1,801	870	931	西二十二番町総数	852	1,749	754	995
西二十一番町1	-	-	-	-	西二十二番町1	10	31	17	14
西二十一番町2	-	-	-	-	西二十二番町2	15	21	10	11
西二十一番町3	-	-	-	-	西二十二番町3	14	31	11	20
西二十一番町4	-	-	-	-	西二十二番町4	14	25	11	14
西二十一番町5	10	24	12	12	西二十二番町5	29	55	26	29
西二十一番町6	9	21	7	14	西二十二番町6	30	62	28	34
西二十一番町7	5	11	6	5	西二十二番町7	9	16	6	10
西二十一番町8	17	40	21	19	西二十二番町8	20	54	30	24
西二十一番町9	-	-	-	-	西二十二番町9	25	54	26	28
西二十一番町10	6	9	4	5	西二十二番町10	6	11	5	6
西二十一番町11	7	11	5	6	西二十二番町11	16	44	21	23
西二十一番町12	11	28	11	17	西二十二番町12	-	-	-	-
西二十一番町13	1	4	3	1	西二十二番町13	17	29	10	19
西二十一番町14	13	28	12	16	西二十二番町14	17	33	13	20
西二十一番町15	13	31	11	20	西二十二番町15	-	-	-	-
西二十一番町16	13	28	15	13	西二十二番町16	-	-	-	-
西二十一番町17	10	26	12	14	西二十二番町17	-	-	-	-
西二十一番町18	11	20	10	10	西二十二番町18	-	-	-	-
西二十一番町19	16	35	23	12	西二十二番町19	24	53	24	29
西二十一番町20	12	31	14	17	西二十二番町20	20	44	21	23
西二十一番町21	12	34	16	18	西二十二番町21	-	-	-	-
西二十一番町22	11	22	9	13	西二十二番町22	17	42	19	23
西二十一番町23	11	21	14	7	西二十二番町23	28	52	22	30
西二十一番町24	25	52	23	29	西二十二番町24	-	-	-	-
西二十一番町25	12	29	14	15	西二十二番町25	18	40	19	21
西二十一番町26	15	29	19	10	西二十二番町26	25	51	22	29
西二十一番町27	26	61	25	36	西二十二番町27	18	46	20	26
西二十一番町28	8	17	7	10	西二十二番町28	2	6	4	2
西二十一番町29	26	45	26	19	西二十二番町29	18	37	15	22
西二十一番町30	6	11	7	4	西二十二番町30	18	38	17	21
西二十一番町31	1	2	1	1	西二十二番町31	11	23	9	14
西二十一番町32	23	52	22	30	西二十二番町32	12	33	13	20
西二十一番町33	4	8	4	4	西二十二番町33	16	31	12	19
西二十一番町34	18	38	20	18	西二十二番町34	14	22	6	16
西二十一番町35	7	20	9	11	西二十二番町35	16	28	15	13
西二十一番町36	12	25	11	14	西二十二番町36	20	38	12	26
西二十一番町37	13	22	12	10	西二十二番町37	10	16	6	10
西二十一番町38	20	48	22	26	西二十二番町38	18	49	20	29
西二十一番町39	10	17	9	8	西二十二番町39	22	45	17	28
西二十一番町40	-	-	-	-	西二十二番町40	20	23	5	18
西二十一番町41	18	36	19	17	西二十二番町41	11	13	4	9
西二十一番町42	-	-	-	-	西二十二番町42	28	30	6	24
西二十一番町43	18	44	20	24	西二十二番町43	24	63	34	29
西二十一番町44	16	34	14	20	西二十二番町44	41	93	40	53
西二十一番町45	9	17	7	10	西二十二番町45	44	93	40	53
西二十一番町46	12	20	10	10	西二十二番町46	-	-	-	-
西二十一番町47	17	34	15	19	西二十二番町47	9	17	8	9
西二十一番町48	25	55	28	27	西二十二番町48	53	91	35	56
西二十一番町49	-	-	-	-	西二十二番町49	47	108	50	58
西二十一番町50	10	29	15	14	西二十二番町50	-	-	-	-
西二十一番町51	1	2	2	0	西二十二番町51	26	58	25	33
西二十一番町52	15	38	20	18					
西二十一番町53	42	87	41	46					
西二十一番町54	19	52	26	26					
西二十一番町55	6	19	9	10					
西二十一番町56	12	31	13	18					
西二十一番町57	13	31	16	15					
西二十一番町58	19	44	20	24					
西二十一番町59	12	25	10	15					
西二十一番町60	-	-	-	-					
西二十一番町61	1	5	3	2					
西二十一番町62	30	91	43	48					
西二十一番町63	21	64	28	36					
西二十一番町64	15	40	22	18					
西二十一番町65	2	3	1	2					
西二十一番町66	7	13	6	7					
西二十一番町67	17	24	15	9					
西二十一番町68	9	21	11	10					
西二十一番町69	16	42	20	22					

第7表 世帯数及び男女別人口 - 住居表示区域(街区)(続き)

地 域	世 帯 数	人 口			地 域	世 帯 数	人 口		
		総 数	男	女			総 数	男	女
西二十三番町総数	691	1,479	693	786	元町西一丁目総数	179	405	188	217
西二十三番町1	66	81	41	40	元町西一丁目1	23	41	21	20
西二十三番町2	5	16	7	9	元町西一丁目2	17	34	19	15
西二十三番町3	21	52	23	29	元町西一丁目3	10	24	8	16
西二十三番町4		欠	番		元町西一丁目4		欠	番	
西二十三番町5	29	44	20	24	元町西一丁目5	20	43	17	26
西二十三番町6	14	29	11	18	元町西一丁目6	18	42	18	24
西二十三番町7	8	21	10	11	元町西一丁目7	11	22	7	15
西二十三番町8	14	22	8	14	元町西一丁目8	11	29	14	15
西二十三番町9		欠	番		元町西一丁目9		欠	番	
西二十三番町10	26	56	27	29	元町西一丁目10	2	7	4	3
西二十三番町11	28	67	34	33	元町西一丁目11	21	58	26	32
西二十三番町12	22	56	23	33	元町西一丁目12	6	15	7	8
西二十三番町13	27	67	32	35	元町西一丁目13	33	74	35	39
西二十三番町14	12	26	12	14	元町西一丁目14	7	16	12	4
西二十三番町15	18	40	20	20	元町西二丁目総数	204	474	232	242
西二十三番町16	14	30	13	17	元町西二丁目1	8	17	8	9
西二十三番町17	5	13	6	7	元町西二丁目2	14	35	17	18
西二十三番町18	14	27	14	13	元町西二丁目3	26	53	28	25
西二十三番町19	20	45	25	20	元町西二丁目4		欠	番	
西二十三番町20	14	35	15	20	元町西二丁目5	29	58	33	25
西二十三番町21	4	9	3	6	元町西二丁目6	15	33	16	17
西二十三番町22	12	26	14	12	元町西二丁目7	5	9	4	5
西二十三番町23	12	24	10	14	元町西二丁目8	38	88	40	48
西二十三番町24	16	38	15	23	元町西二丁目9		欠	番	
西二十三番町25	-	-	-	-	元町西二丁目10	19	59	26	33
西二十三番町26	-	-	-	-	元町西二丁目11	15	39	19	20
西二十三番町27	-	-	-	-	元町西二丁目12	18	31	15	16
西二十三番町28	-	-	-	-	元町西二丁目13	17	52	26	26
西二十三番町29	-	-	-	-	元町西三丁目総数	150	334	156	178
西二十三番町30	13	25	10	15	元町西三丁目1	24	52	21	31
西二十三番町31	10	28	14	14	元町西三丁目2	7	18	12	6
西二十三番町32	2	2	0	2	元町西三丁目3	13	25	9	16
西二十三番町33	11	22	11	11	元町西三丁目4		欠	番	
西二十三番町34	14	24	9	15	元町西三丁目5	21	45	22	23
西二十三番町35	12	25	11	14	元町西三丁目6	21	42	19	23
西二十三番町36	4	7	4	3	元町西三丁目7	20	45	21	24
西二十三番町37	13	23	8	15	元町西三丁目8	7	16	8	8
西二十三番町38	11	26	11	15	元町西三丁目9		欠	番	
西二十三番町39	15	27	12	15	元町西三丁目10	17	48	24	24
西二十三番町40	14	39	18	21	元町西三丁目11	7	16	6	10
西二十三番町41	10	27	14	13	元町西三丁目12	13	27	14	13
西二十三番町42		欠	番		元町西四丁目総数	74	156	71	85
西二十三番町43	4	17	8	9	元町西四丁目1	2	3	2	1
西二十三番町44	11	28	14	14	元町西四丁目2	5	9	3	6
西二十三番町45	18	55	27	28	元町西四丁目3	4	8	2	6
西二十三番町46	15	31	13	18	元町西四丁目4		欠	番	
西二十三番町47	3	8	3	5	元町西四丁目5	8	12	4	8
西二十三番町48	8	14	8	6	元町西四丁目6	18	34	14	20
西二十三番町49		欠	番		元町西四丁目7	11	29	13	16
西二十三番町50	3	5	2	3	元町西四丁目8	17	36	19	17
西二十三番町51	-	-	-	-	元町西四丁目9		欠	番	
西二十三番町52	-	-	-	-	元町西四丁目10	2	6	4	2
西二十三番町53	-	-	-	-	元町西四丁目11	5	15	8	7
西二十三番町54	1	2	1	1	元町西四丁目12	2	4	2	2
西二十三番町55	17	29	14	15					
西二十三番町56	13	34	16	18					
西二十三番町57	20	42	23	19					
西二十三番町58	24	59	31	28					
西二十三番町59	15	34	18	16					
西二十三番町60	9	22	10	12					

第7表 世帯数及び男女別人口 - 住居表示区域(街区)(続き)

地 域	世 帯 数	人 口			地 域	世 帯 数	人 口		
		総 数	男	女			総 数	男	女
元町西五丁目総数	159	401	198	203	元町東三丁目総数	56	114	57	57
元町西五丁目1	-	-	-	-	元町東三丁目1	17	29	14	15
元町西五丁目2	10	20	9	11	元町東三丁目2	23	51	30	21
元町西五丁目3	29	89	44	45	元町東三丁目3	1	1	0	1
元町西五丁目4	欠	番	番	番	元町東三丁目4	欠	番	番	番
元町西五丁目5	8	16	5	11	元町東三丁目5	14	31	12	19
元町西五丁目6	20	59	29	30	元町東三丁目6	-	-	-	-
元町西五丁目7	3	10	5	5	元町東三丁目7	1	2	1	1
元町西五丁目8	14	39	20	19	元町東三丁目8	193	401	176	225
元町西五丁目9	欠	番	番	番	元町東四丁目総数	14	36	16	20
元町西五丁目10	17	38	23	15	元町東四丁目1	10	24	11	13
元町西五丁目11	2	4	2	2	元町東四丁目2	10	22	10	12
元町西五丁目12	-	-	-	-	元町東四丁目3	欠	番	番	番
元町西五丁目13	8	19	7	12	元町東四丁目4	16	31	15	16
元町西五丁目14	4	9	3	6	元町東四丁目5	9	18	7	11
元町西五丁目15	24	50	25	25	元町東四丁目6	20	46	25	21
元町西五丁目16	13	29	15	14	元町東四丁目7	-	-	-	-
元町西五丁目17	2	6	4	2	元町東四丁目8	欠	番	番	番
元町西五丁目18	1	1	0	1	元町東四丁目9	11	32	13	19
元町西五丁目19	-	-	-	-	元町東四丁目10	32	44	8	36
元町西五丁目20	4	12	7	5	元町東四丁目11	-	-	-	-
元町西六丁目総数	76	157	75	82	元町東四丁目12	欠	番	番	番
元町西六丁目1	8	15	7	8	元町東四丁目13	8	15	11	4
元町西六丁目2	-	-	-	-	元町東四丁目14	29	39	14	25
元町西六丁目3	4	8	4	4	元町東四丁目15	22	61	25	36
元町西六丁目4	欠	番	番	番	元町東四丁目16	12	33	21	12
元町西六丁目5	10	20	9	11	元町東五丁目総数	165	346	156	190
元町西六丁目6	4	9	3	6	元町東五丁目1	6	10	6	4
元町西六丁目7	-	-	-	-	元町東五丁目2	20	33	16	17
元町西六丁目8	16	37	18	19	元町東五丁目3	8	21	9	12
元町西六丁目9	欠	番	番	番	元町東五丁目4	欠	番	番	番
元町西六丁目10	-	-	-	-	元町東五丁目5	27	66	25	41
元町西六丁目11	6	11	8	3	元町東五丁目6	20	48	25	23
元町西六丁目12	-	-	-	-	元町東五丁目7	-	-	-	-
元町西六丁目13	15	33	16	17	元町東五丁目8	6	16	7	9
元町西六丁目14	13	24	10	14	元町東五丁目9	欠	番	番	番
元町東一丁目総数	79	135	68	67	元町東五丁目10	3	8	5	3
元町東一丁目1	3	4	2	2	元町東五丁目11	28	47	19	28
元町東一丁目2	2	4	2	2	元町東五丁目12	33	60	28	32
元町東一丁目3	10	17	8	9	元町東五丁目13	-	-	-	-
元町東一丁目4	欠	番	番	番	元町東五丁目14	3	5	3	2
元町東一丁目5	2	5	3	2	元町東五丁目15	2	7	4	3
元町東一丁目6	-	-	-	-	元町東五丁目16	6	17	6	11
元町東一丁目7	欠	番	番	番	元町東五丁目17	3	8	3	5
元町東一丁目8	1	2	1	1	元町東五丁目17 ひがしの一丁目総数	144	325	146	179
元町東一丁目9	欠	番	番	番	元町東五丁目18 ひがしの一丁目1	12	22	11	11
元町東一丁目10	欠	番	番	番	元町東五丁目19 ひがしの一丁目2	9	20	8	12
元町東一丁目11	21	23	12	11	元町東五丁目20 ひがしの一丁目3	2	5	1	4
元町東一丁目12	12	27	13	14	元町東五丁目21 ひがしの一丁目4	欠	番	番	番
元町東一丁目13	2	4	3	1	元町東五丁目22 ひがしの一丁目5	14	33	18	15
元町東一丁目14	10	25	11	14	元町東五丁目23 ひがしの一丁目6	-	-	-	-
元町東一丁目15	-	-	-	-	元町東五丁目24 ひがしの一丁目7	5	10	3	7
元町東一丁目16	欠	番	番	番	元町東五丁目25 ひがしの一丁目8	4	14	6	8
元町東一丁目17	16	24	13	11	元町東五丁目26 ひがしの一丁目9	欠	番	番	番
元町東二丁目総数	235	504	240	264	元町東五丁目27 ひがしの一丁目10	-	-	-	-
元町東二丁目1	17	34	16	18	元町東五丁目28 ひがしの一丁目11	7	15	6	9
元町東二丁目2	9	19	9	10	元町東五丁目29 ひがしの一丁目12	13	30	11	19
元町東二丁目3	19	36	15	21	元町東五丁目30 ひがしの一丁目13	3	5	3	2
元町東二丁目4	欠	番	番	番	元町東五丁目31 ひがしの一丁目14	6	14	5	9
元町東二丁目5	18	39	20	19	元町東五丁目32 ひがしの一丁目15	9	28	16	12
元町東二丁目6	33	60	26	34	元町東五丁目33 ひがしの一丁目16	21	40	17	23
元町東二丁目7	17	40	22	18	元町東五丁目34 ひがしの一丁目17	17	47	22	25
元町東二丁目8	20	48	23	25	元町東五丁目35 ひがしの一丁目18	15	32	15	17
元町東二丁目9	欠	番	番	番	元町東五丁目36 ひがしの一丁目19	7	10	4	6
元町東二丁目10	16	31	15	16					
元町東二丁目11	31	62	32	30					
元町東二丁目12	4	11	6	5					
元町東二丁目13	11	27	14	13					
元町東二丁目14	12	29	11	18					
元町東二丁目15	6	12	7	5					
元町東二丁目16	22	56	24	32					

第7表 世帯数及び男女別人口 - 住居表示区域(街区)(続き)

地 域	世 帯 数	人 口		
		総 数	男	女
ひがしの二丁目総数	355	846	401	445
ひがしの二丁目 1	31	97	55	42
ひがしの二丁目 2		欠	番	
ひがしの二丁目 3		欠	番	
ひがしの二丁目 4		欠	番	
ひがしの二丁目 5	15	36	18	18
ひがしの二丁目 6	7	15	7	8
ひがしの二丁目 7	12	23	10	13
ひがしの二丁目 8	13	29	13	16
ひがしの二丁目 9		欠	番	
ひがしの二丁目 10	12	24	10	14
ひがしの二丁目 11	10	20	9	11
ひがしの二丁目 12	10	25	10	15
ひがしの二丁目 13	17	39	16	23
ひがしの二丁目 14	18	46	22	24
ひがしの二丁目 15	17	35	15	20
ひがしの二丁目 16	14	28	14	14
ひがしの二丁目 17	17	41	18	23
ひがしの二丁目 18	19	48	21	27
ひがしの二丁目 19	15	31	12	19
ひがしの二丁目 20	5	9	4	5
ひがしの二丁目 21	15	34	17	17
ひがしの二丁目 22	13	35	20	15
ひがしの二丁目 23	12	19	9	10
ひがしの二丁目 24	7	17	7	10
ひがしの二丁目 25	18	58	27	31
ひがしの二丁目 26	13	26	15	11
ひがしの二丁目 27	13	35	18	17
ひがしの二丁目 28	14	31	14	17
ひがしの二丁目 29	11	25	11	14
ひがしの二丁目 30	7	20	9	11
一本木沢一丁目総数	127	313	161	152
一本木沢一丁目 1	-	-	-	-
一本木沢一丁目 2	12	32	17	15
一本木沢一丁目 3	37	101	51	50
一本木沢一丁目 4		欠	番	
一本木沢一丁目 5	15	27	14	13
一本木沢一丁目 6	18	51	28	23
一本木沢一丁目 7	2	4	2	2
一本木沢一丁目 8	18	40	20	20
一本木沢一丁目 9		欠	番	
一本木沢一丁目 10	11	33	16	17
一本木沢一丁目 11	14	25	13	12
一本木沢二丁目総数	56	129	62	67
一本木沢二丁目 1	14	36	17	19
一本木沢二丁目 2	10	20	9	11
一本木沢二丁目 3	6	20	11	9
一本木沢二丁目 4		欠	番	
一本木沢二丁目 5	5	14	7	7
一本木沢二丁目 6	11	14	7	7
一本木沢二丁目 7	10	25	11	14

第8表 世帯数及び男女別人口 - 大字(字)

地 域	世 帯 数	人 口			地 域	世 帯 数	人 口		
		総 数	男	女			総 数	男	女
大 字 総 数	11,762	27,484	13,320	14,164	大 字 切 田 総 数	324	798	390	408
大 字 三 本 木 総 数	4,642	10,585	5,104	5,481	大 字 明 雨 戸 池	1	3	2	1
字 一 本 木 沢 吉	378	899	442	457	字 雨 根 下	-	-	-	-
字 稻 牛 泊 平	422	1,020	491	529	字 雨 家 岩 下	-	-	-	-
字 上 北 平 手	129	277	128	149	字 岩 牛 谷 船 沢	4	16	7	9
字 倉 佐 井 幅	350	801	381	420	字 牛 生 大 沢 畑	-	-	-	-
字 里 沢 川 原	68	158	76	82	字 生 大 沢 畑 地	2	4	3	1
字 下 川 原 平	273	474	233	241	字 大 折 方 上 平	-	-	-	-
字 下 千 歳 森 振	9	24	10	14	字 上 上 上 平 原	-	-	-	-
字 中 並 木 西 崎	403	921	424	497	字 上 上 上 館 地	3	5	3	2
字 西 金 小 崎 稲	304	768	386	382	字 上 上 川 原 沢	6	23	11	12
字 並 西 野 小 崎 稲	19	53	23	30	字 北 久 小 森 瀬	-	-	-	-
字 野 東 本 小 金 遠	417	1,014	528	486	字 久 小 後 繁 下	13	25	12	13
字 野 東 本 小 金 遠	537	1,297	606	691	字 久 小 後 繁 下	1	2	1	1
字 野 東 本 小 金 遠	400	1,014	495	519	字 久 小 後 繁 下	6	23	11	12
字 野 東 本 小 金 遠	203	254	128	126	字 久 小 後 繁 下	-	-	-	-
字 野 東 本 小 金 遠	93	196	94	102	字 久 小 後 繁 下	-	-	-	-
字 野 東 本 小 金 遠	198	452	229	223	字 久 小 後 繁 下	8	23	13	10
字 野 東 本 小 金 遠	79	192	91	101	字 久 小 後 繁 下	-	-	-	-
字 野 東 本 小 金 遠	25	65	31	34	字 久 小 後 繁 下	-	-	-	-
大 字 赤 沼 総 数	316	754	361	393	字 久 小 後 繁 下	45	99	53	46
大 字 明 姥 川 原	31	83	43	40	字 久 小 後 繁 下	2	2	1	1
字 明 姥 川 原	-	-	-	-	字 久 小 後 繁 下	9	17	9	8
字 上 川 原	12	30	13	17	字 久 小 後 繁 下	10	26	12	14
字 上 川 原	-	-	-	-	字 久 小 後 繁 下	41	93	49	44
字 上 川 原	7	21	10	11	字 久 小 後 繁 下	-	-	-	-
字 下 寺 沼 前	179	402	192	210	字 久 小 後 繁 下	15	29	14	15
字 下 寺 沼 前	2	2	1	1	字 久 小 後 繁 下	25	52	25	27
字 下 寺 沼 前	40	94	45	49	字 久 小 後 繁 下	3	6	4	2
字 下 寺 沼 前	11	28	11	17	字 久 小 後 繁 下	11	35	19	16
字 下 寺 沼 前	29	80	41	39	字 久 小 後 繁 下	20	51	23	28
字 下 寺 沼 前	-	-	-	-	字 久 小 後 繁 下	8	25	10	15
字 下 寺 沼 前	5	14	5	9	字 久 小 後 繁 下	-	-	-	-
					字 久 小 後 繁 下	3	3	0	3
					字 久 小 後 繁 下	18	48	24	24
					字 久 小 後 繁 下	-	-	-	-
					字 久 小 後 繁 下	-	-	-	-
					字 久 小 後 繁 下	2	5	4	1
					字 久 小 後 繁 下	3	4	2	2
					字 久 小 後 繁 下	8	26	11	15
					字 久 小 後 繁 下	-	-	-	-
					字 久 小 後 繁 下	7	14	5	9
					字 久 小 後 繁 下	5	12	6	6
					字 久 小 後 繁 下	-	-	-	-
					字 久 小 後 繁 下	-	-	-	-
					字 久 小 後 繁 下	9	27	8	19
					字 久 小 後 繁 下	-	-	-	-
					字 久 小 後 繁 下	-	-	-	-
					字 久 小 後 繁 下	8	20	12	8
					字 久 小 後 繁 下	17	45	21	24
					字 久 小 後 繁 下	11	35	15	20

第8表 世帯数及び男女別人口 - 大字(字) (続き)

地 域	世 帯 数	人 口			地 域	世 帯 数	人 口		
		総 数	男	女			総 数	男	女
大字深持総	601	1,390	651	739	大字洞内総	870	2,051	963	1,088
字相明	1	2	1	1	字芦家	13	38	16	22
字家ノ	7	15	6	9	字上ノ	10	32	15	17
字家ノ	-	-	-	-	字家ノ	7	27	15	12
字家ノ	1	2	1	1	字家ノ	8	18	10	8
字家ノ	14	37	17	20	字家ノ	238	485	207	278
字家ノ	-	-	-	-	字家ノ	-	-	-	-
字家ノ	5	17	7	10	字家ノ	211	451	216	235
字家ノ	-	-	-	-	字家ノ	-	-	-	-
字家ノ	1	2	1	1	字家ノ	6	16	7	9
字家ノ	5	11	6	5	字家ノ	-	-	-	-
字家ノ	4	11	8	3	字家ノ	23	43	21	22
字家ノ	2	4	2	2	字家ノ	11	31	16	15
字家ノ	-	-	-	-	字家ノ	-	-	-	-
字家ノ	11	24	11	13	字家ノ	11	40	21	19
字家ノ	5	14	7	7	字家ノ	19	60	31	29
字家ノ	4	9	6	3	字家ノ	14	34	17	17
字家ノ	8	18	9	9	字家ノ	11	29	14	15
字家ノ	-	-	-	-	字家ノ	-	-	-	-
字家ノ	31	75	41	34	字家ノ	8	22	13	9
字家ノ	6	13	7	6	字家ノ	40	105	44	61
字家ノ	2	4	2	2	字家ノ	3	8	4	4
字家ノ	1	1	0	1	字家ノ	19	44	24	20
字家ノ	6	16	8	8	字家ノ	-	-	-	-
字家ノ	13	38	17	21	字家ノ	1	2	1	1
字家ノ	15	59	24	35	字家ノ	-	-	-	-
字家ノ	36	101	54	47	字家ノ	1	2	1	1
字家ノ	15	41	21	20	字家ノ	9	31	17	14
字家ノ	50	120	58	62	字家ノ	6	17	10	7
字家ノ	-	-	-	-	字家ノ	7	7	4	3
字家ノ	14	51	22	29	字家ノ	40	101	45	56
字家ノ	14	27	13	14	字家ノ	2	2	0	2
字家ノ	-	-	-	-	字家ノ	28	81	41	40
字家ノ	4	7	2	5	字家ノ	-	-	-	-
字家ノ	122	144	41	103	字家ノ	-	-	-	-
字家ノ	86	234	117	117	字家ノ	59	151	75	76
字家ノ	2	2	1	1	字家ノ	5	18	8	10
字家ノ	26	57	28	29	字家ノ	22	63	27	36
字家ノ	17	36	18	18	字家ノ	-	-	-	-
字家ノ	5	15	7	8	字家ノ	-	-	-	-
字家ノ	6	21	11	10	字家ノ	-	-	-	-
字家ノ	53	137	64	73	字家ノ	28	64	28	36
字家ノ	9	25	13	12	字家ノ	-	-	-	-
					字家ノ	10	29	15	14

第8表 世帯数及び男女別人口 - 大字(字) (続き)

地 域	世 帯 数	人 口			地 域	世 帯 数	人 口		
		総 数	男	女			総 数	男	女
大字大沢田総数	363	911	451	460	大字相坂総数	1,629	3,908	1,892	2,016
字有池	3	7	5	2	字石相	-	-	-	-
字芋久	8	19	10	9	字相落	154	430	210	220
字牛久	20	49	24	25	字上鴨	-	-	-	-
字姥懐ノ	29	83	36	47	字上上鴨	1	3	2	1
字大下	4	7	4	3	字前川	-	-	-	-
字大大	25	77	37	40	字上小川	403	919	449	470
字大大	20	49	21	28	字下夕川	-	-	-	-
字北野	-	-	-	-	字下鴨川	-	-	-	-
字久根ノ	61	148	77	71	字白前川	2	3	3	0
字小笹	1	3	2	1	字高清	418	1,004	473	531
字左ノ	-	-	-	-	字高高見	316	696	339	357
字下下	12	25	11	14	字高見	129	333	158	175
字下下	-	-	-	-	字長箕輪	7	22	11	11
字下下	24	57	29	28	字箕輪川	76	207	102	105
字下下	14	34	17	17	字六六日	1	1	1	0
字下下	3	6	4	2	字六六日	97	228	114	114
字外前	9	24	13	11	字六六日	10	24	11	13
字長根	-	-	-	-	字日向川	-	-	-	-
字鍋橋	3	10	5	5	字日向川	-	-	-	-
字葉ノ木	25	84	46	38	字向切川	13	35	18	17
字早前	-	-	-	-	字向箕輪	-	-	-	-
大字馬洗場	9	37	16	21	字若和	-	-	-	-
字上立	71	138	68	70	大字藤島	2	3	1	2
字下立	19	48	24	24	字明工門太郎	207	476	244	232
字押小	21	51	23	28	字右後内	-	-	-	-
字立堤	12	30	13	17	字山ノ久	-	-	-	-
字中猫	9	21	10	11	字大太	-	-	-	-
字山ノ	55	165	74	91	字角倉	1	1	1	0
大字八斗	-	-	-	-	字頭上	-	-	-	-
字家伊	18	54	25	29	字上神	11	20	9	11
字大砂	21	74	34	40	字上川	3	7	2	5
字八林	1	1	1	0	字上野	1	1	0	1
字豊ケ	13	32	12	20	字山ノ	6	18	8	10
大字豊	2	4	2	2	字小狐	6	18	9	9
	228	555	285	270	字小妻	6	10	5	5
	139	335	178	157	字山ノ	21	57	32	25
	21	59	29	30	字小妻	5	19	9	10
	-	-	-	-	字境塚	5	8	4	4
	-	-	-	-	字坂ノ	-	-	-	-
	60	141	69	72	字下野	2	3	1	2
	6	13	6	7	字蛇着	-	-	-	-
	2	7	3	4	字外大	8	14	7	7
	31	72	37	35	字明ノ	3	6	2	4
	31	72	37	35	字鷹堤	-	-	-	-
					字中川	1	2	1	1
					字中清	-	-	-	-
					字中根	2	14	8	6
					字長苗	-	-	-	-
					字西東	21	31	13	18
					字藤古	6	12	9	3
					字米田	-	-	-	-
					字前師	-	-	-	-
					字地中	1	2	1	1
					字柳和	-	-	-	-
					字島向	-	-	-	-
					字古淵	10	38	19	19
						-	-	-	-

第8表 世帯数及び男女別人口 - 大字(字) (続き)

地 域	世 帯 数	人 口			地 域	世 帯 数	人 口		
		総 数	男	女			総 数	男	女
大字 伝法寺 総	143	362	182	180	大字 米田 続	7	19	10	9
字 泉 田	26	77	39	38	字 竹 沢	-	-	-	-
字 糸 沼	-	-	-	-	字 館 原	22	54	26	28
字 大 釜	-	-	-	-	字 種 段	2	5	2	3
字 大 窪	19	40	22	18	字 力 石	-	-	-	-
字 金 目	4	14	5	9	字 血 場	-	-	-	-
字 上 沢	-	-	-	-	字 長 塚	-	-	-	-
字 上 黒 寺	11	24	12	12	字 月 山	-	-	-	-
字 下 松 前	14	36	18	18	字 土 橋	-	-	-	-
字 瀬 千 坂	-	-	-	-	字 中 長	12	20	11	9
字 蒼 平 堂	3	10	3	7	字 長 梨 下	2	3	2	1
字 平 館 後	9	30	15	15	字 苗 根 塚	-	-	-	-
字 館 寺 山	5	11	5	6	字 野 月	-	-	-	-
字 馳 下 立	2	4	2	2	字 冷 深 水	11	28	13	15
字 羽 八 原	-	-	-	-	字 沢 頭	6	11	5	6
字 八 葉 前	16	36	16	20	字 沢 山	1	3	1	2
字 荊 盲 窪	-	-	-	-	字 万 向 内	-	-	-	-
字 盲 本 山	30	68	39	29	字 向 向 保	22	49	28	21
字 和 田 数	-	-	-	-	字 向 向 地	-	-	-	-
大字 米田 総	1	4	2	2	字 山 沼	36	91	51	40
字 雨 雨 池	3	8	4	4	字 越 鉢	1	1	0	1
字 雨 溜 溜	347	801	409	392	字 柳 山	6	6	0	6
字 雨 家 平	-	-	-	-	字 森 柳	11	19	11	8
字 石 一 倉	5	16	8	8	字 柳 山	6	12	5	7
字 牛 鶴 松	5	9	7	2	字 越 鉢	4	8	4	4
字 内 大 田	4	4	2	2	字 沢 地	-	-	-	-
字 大 大 久 保	16	38	21	17	字 中 向	1	1	1	0
字 大 岡 谷 地	33	79	38	41	字 山 渡	2	2	2	0
字 上 長 沢	-	-	-	-	字 山 渡	2	2	1	1
字 壁 良 沢	-	-	-	-					
字 加 北 野	2	2	0	2					
字 清 瀨 地	-	-	-	-					
字 小 畑 林	3	7	3	4					
字 午 後 平	8	16	9	7					
字 細 境 平	-	-	-	-					
字 桜 笹 野	15	50	23	27					
字 佐 野 畑	19	54	26	28					
字 三 下 上	-	-	-	-					
字 杉 筋 向	2	7	3	4					
字 蒼 着 外	2	5	2	3					
字 平 山 中	1	2	0	2					
字 平 山 下	2	5	1	4					
字 平 山 下	1	1	0	1					
字 平 山 下	-	-	-	-					
字 平 山 下	20	53	27	26					
字 平 山 下	-	-	-	-					
字 平 山 下	4	12	8	4					
字 平 山 下	16	38	19	19					
字 平 山 下	-	-	-	-					
字 平 山 下	7	19	11	8					
字 平 山 下	-	-	-	-					
字 平 山 下	4	4	4	0					
字 平 山 下	2	2	1	1					
字 平 山 下	-	-	-	-					
字 平 山 下	4	7	3	4					
字 平 山 下	-	-	-	-					
字 平 山 下	-	-	-	-					
字 平 山 下	17	34	18	16					

第8表 世帯数及び男女別人口 - 大字(字) (続き)

地 域	世 帯 数	人 口			地 域	世 帯 数	人 口		
		総 数	男	女			総 数	男	女
大字大不動総	201	288	167	121	大字滝沢総	162	354	174	180
字漆大久	35	48	34	14	字赤伏平	-	-	-	-
字大大久反	1	3	2	1	字赤明戸	28	53	22	31
字大大平久	-	-	-	-	字銀杏	1	2	1	1
字大大平久	4	7	3	4	字漆大木	-	-	-	-
字大大岡	3	5	4	1	字漆大畑	10	15	8	7
字大大岡	-	-	-	-	字漆大沢	-	-	-	-
字大大岡	-	-	-	-	字漆大渡	-	-	-	-
字大大岡	13	35	15	20	字漆大上	4	11	5	6
字大大岡	-	-	-	-	字漆大上	-	-	-	-
字大大岡	1	4	2	2	字漆大上	-	-	-	-
字大大岡	4	5	2	3	字漆大上	-	-	-	-
字大大岡	-	-	-	-	字漆大上	-	-	-	-
字大大岡	-	-	-	-	字漆大上	3	6	4	2
字大大岡	-	-	-	-	字漆大上	-	-	-	-
字大大岡	-	-	-	-	字漆大上	-	-	-	-
字大大岡	-	-	-	-	字漆大上	-	-	-	-
字大大岡	4	10	5	5	字漆大上	-	-	-	-
字大大岡	-	-	-	-	字漆大上	1	1	1	0
字大大岡	-	-	-	-	字漆大上	10	20	11	9
字大大岡	-	-	-	-	字漆大上	-	-	-	-
字大大岡	-	-	-	-	字漆大上	4	6	4	2
字大大岡	1	2	0	2	字漆大上	14	29	13	16
字大大岡	-	-	-	-	字漆大上	1	2	1	1
字大大岡	-	-	-	-	字漆大上	21	57	29	28
字大大岡	9	29	13	16	字漆大上	-	-	-	-
字大大岡	-	-	-	-	字漆大上	1	1	1	0
字大大岡	-	-	-	-	字漆大上	-	-	-	-
字大大岡	-	-	-	-	字漆大上	19	44	20	24
字大大岡	3	5	3	2	字漆大上	-	-	-	-
字大大岡	-	-	-	-	字漆大上	-	-	-	-
字大大岡	-	-	-	-	字漆大上	-	-	-	-
字大大岡	-	-	-	-	字漆大上	1	2	1	1
字大大岡	2	3	2	1	字漆大上	4	10	5	5
字大大岡	7	15	10	5	字漆大上	4	12	7	5
字大大岡	-	-	-	-	字漆大上	16	44	22	22
字大大岡	3	6	3	3	字漆大上	10	26	11	15
字大大岡	-	-	-	-	字漆大上	10	13	8	5
字大大岡	-	-	-	-					
字大大岡	111	111	69	42					
字大大岡	-	-	-	-					

第8表 世帯数及び男女別人口 - 大字(字) (続き)

地 域	世 帯 数	人 口			地 域	世 帯 数	人 口		
		総 数	男	女			総 数	男	女
大字 沢田 総数	522	1,458	715	743	大字 奥瀬 総数	735	1,597	753	844
字 芦 沢	6	17	10	7	字 赤上 石通	12	37	17	20
字 雨 名 沢	-	-	-	-	字 黄 瀬	15	38	20	18
字 新 屋 沢	7	21	10	11	字 大 畑	29	71	39	32
字 新 井	-	-	-	-	字 大 堀	15	48	24	24
字 岩 井	-	-	-	-	字 生 内	21	52	26	26
字 後 大	37	111	53	58	字 北 沢	46	119	58	61
字 太 反	-	-	-	-	字 小 倉	81	193	90	103
字 太 田	7	18	7	11	字 下 川	-	-	-	-
字 太 田	6	21	10	11	字 下 山	206	393	166	227
字 太 大	17	30	14	16	字 下 道	13	32	14	18
字 大 道	8	23	13	10	字 堰 沢	23	50	27	23
字 大 音	1	2	1	1	字 仙 立	7	17	6	11
字 上 笹	15	50	25	25	字 立 石	-	-	-	-
字 笹 沢	1	4	2	2	字 立 湯	19	39	16	23
字 沢 田	-	-	-	-	字 葛 野	-	-	-	-
字 笹 田	2	7	3	4	字 葛 久	1	1	1	0
字 笹 田	1	3	3	0	字 十 和	57	83	44	39
字 下 川	34	90	45	45	字 中 平	-	-	-	-
字 下 川	42	108	47	61	字 中 通	25	62	27	35
字 下 谷	-	-	-	-	字 中 渡	19	41	19	22
字 下 谷	6	22	10	12	字 中 水	13	41	20	21
字 小 路	-	-	-	-	字 冷 前	1	2	1	1
字 小 前	18	47	23	24	字 前 田	8	24	12	12
字 小 山	1	5	4	1	字 葛 有	-	-	-	-
字 小 高	16	42	19	23	字 尻 山	-	-	-	-
字 高 山	-	-	-	-	字 幌 山	-	-	-	-
字 高 山	8	29	16	13	字 黄 瀬	-	-	-	-
字 高 山	9	30	13	17	字 惣 邊	-	-	-	-
字 館 山	-	-	-	-	字 惣 山	-	-	-	-
字 種 井	11	30	14	16	字 奥 入	-	-	-	-
字 田 屋	17	41	19	22	字 十 湖	87	169	84	85
字 寺 上	14	39	18	21	字 十 湖	37	85	42	43
字 筒 台	4	8	5	3	字 十 湖	-	-	-	-
字 枳 長	-	-	-	-					
字 長 根	18	51	26	25					
字 中 道	5	10	5	5					
字 中 地	32	102	55	47					
字 中 地	1	2	1	1					
字 鍋 山	-	-	-	-					
字 西 山	-	-	-	-					
字 西 村	14	42	22	20					
字 野 沢	1	1	1	0					
字 野 平	4	7	3	4					
字 盤 保	-	-	-	-					
字 盤 保	-	-	-	-					
字 盤 屋	12	30	15	15					
字 番 山	-	-	-	-					
字 樋 深	-	-	-	-					
字 深 家	6	29	15	14					
字 二 前	13	37	17	20					
字 前 地	8	26	14	12					
字 水 尻	-	-	-	-					
字 水 山	14	41	17	24					
字 水 市	1	2	1	1					
字 三 向	57	144	71	73					
字 向 山	23	61	34	27					
字 山 中	-	-	-	-					
字 和 野	25	75	34	41					

